



سازمان آمار، کمیته امداد امام خمینی (ره)

Statistical Year Book
Imam Khomeini Relief Foundation
2021

۱۴۰۰

مقام معظم رهبری (مدظله العالی):
آمار برای برنامه ریزی های کشور،
یک امر حیاتی است و برای آمار بهشت
برنامه ریزی امکان پذیر نیست.

Statistical Year Book
Imam Khomeini Relief Foundation
مركز آمار و اطلاعات

آدرس تهران - میدان آزادی - جنبه های بزرگراه شهید لشکری - دفتر مرکزی کمیته امداد امام خمینی (ره)
www.ekram.emdad.ir - www.emdad.ir




شناسنامه

عنوان: سالنامه آماری ۱۴۰۰ کمیته امداد امام خمینی (ره)	
مدیر تولید: رئیس مرکز برنامه‌ریزی و پژوهش - سعید زارع زاده	
کارشناسان: داود حسینی، سیداحمد مدنی، علی گودرزی، ناصر ذاکری نیاسر	
اینفوگرافی: مهرناز منتظریان	
تعداد صفحه: ۱۸۲	
آدرس: تهران - میدان آزادی - ابتدای بزرگراه شهید لشگری - دفتر مرکزی کمیته امداد امام خمینی (ره)	
کد پستی: ۱۳۹۱۷۱۵۱۱۷	تلفن: ۰۲۱۴۴۶۳۶۱۴۸
پیامک: ۳۰۰۰۳۳۳۳	دورنگار: ۰۲۱۴۴۶۴۲۳۰۴
پست الکترونیک: amar@emdad.ir	
سامانه در بستر وب: https://emdad.ir/fa/content/amar-w-mlkrd/	
مشارکت از طریق USSD: *۸۸۷۷*۱۴#	

حضرت امام خمینی (ره):

فکر نمی‌کنم عبادتی بالاتر از خدمت به محرومین وجود داشته باشد. همه آرمان و آرزوی ملت و دولت و مسئولین کشور ما آن است که روزی فقر و تهیدستی در جامعه ما رخت بریندد و مردم عزیز و صبور و غیرتمند کشور ما از رفاه در زندگی مادی و معنوی برخوردار باشند.



مقام معظم رهبری (مدظله العالی):

یکی از ضروری ترین نهادهای انقلاب، کمیته امداد است و علت هم این است که یکی از اهداف اصلی انقلاب رسیدگی به وضع محرومان و مستضعفان و رفع محرومیت از آنهاست. من حقیقتاً به امداد اعتماد دارم و بحمدالله خیلی خصوصیات مثبت در این کار و در این مؤسسه هست. اگر کمیته امداد نبود، جای امداد در کشور خالی بود.



فهرست مطالب

۹.....	پیش گفتار.....
۱۱.....	مقدمه.....
۱۳.....	معرفی کمیته امداد.....
۱۹.....	خلاصه وضعیت موجود کمیته امداد امام خمینی ^(۵) در سال ۱۴۰۰.....
۲۱.....	تعاریف و مفاهیم آماری.....
۳۱.....	امور حمایتی محرومین و زدودن فقر.....
۷۹.....	امور توانمندسازی محرومین.....
۱۴۱.....	اعتماد سازی و جلب مشارکت‌های مردمی.....
۱۶۵۵.....	ارزش ریالی خدمات ارائه شده به مددجویان.....

فهرست جداول

۳۵.....	جدول ۱- تعداد نفرات خانوار مددجو.....
۳۷.....	جدول ۲- تعداد خانوار مددجویان.....
۳۹.....	جدول ۳- تعداد نفرات مددجویان برحسب جنسیت.....
۴۲.....	جدول ۴- تعداد خانوار مددجویی برحسب جنسیت سرپرست خانوار.....
۴۵.....	جدول ۵- تعداد خانوار و نفرات مددجویی برحسب محل سکونت.....
۴۸.....	جدول ۶- وضعیت سالمندان مورد حمایت به تفکیک جنسیت و محل سکونت.....
۵۰.....	جدول ۷- وضعیت زنان سرپرست خانوار به تفکیک گروه سنی و محل سکونت.....
۵۲.....	جدول ۸- تعداد خانوار مددجویی برحسب بعد خانوار.....
۵۵.....	جدول ۹- تعداد خانوار مددجویی برحسب علت حمایت.....
۵۸.....	جدول ۱۰- تعداد مددجویان بر حسب گروه سنی.....
۶۰.....	جدول ۱۱- تعداد خانوار مددجویان بر حسب دین و مذهب.....
۶۳.....	جدول ۱۲- تعداد مددجویان بر حسب وضع تأهل.....
۶۶.....	جدول ۱۳- وضعیت تأهل زنان سرپرست خانوار.....
۶۸.....	جدول ۱۴- کودکان دچار سوء تغذیه و مادران باردار مشمول برنامه امنیت تغذیه.....
۷۱.....	جدول ۱۵- تعداد مددجویان مشمول خدمات بهداشتی - درمانی.....
۷۳.....	جدول ۱۶- تعداد معافیت صادر شده برای خانوار مددجویان (هزینه‌انواعبات و عوارض شهرداری).....
۷۵.....	جدول ۱۷- تعداد خانوار و نفرات زندانی مورد حمایت بر حسب محل سکونت.....
۸۲.....	جدول ۱۸- تعداد دانش آموزان خانوار مددجو برحسب مقطع تحصیلی و محل سکونت.....
۸۷.....	جدول ۱۹- تعداد دانشجویان خانوار مددجو برحسب مقطع تحصیلی.....
۹۱.....	جدول ۲۰- برنامه ارائه خدمات فرهنگی به دانش آموزان و دانشجویان و طلاب.....
۹۲.....	جدول ۲۱- آموزش جامع و متمرکز رشته های قرآنی برای مددجویان.....
۹۴.....	جدول ۲۲- تعداد نفرات بهره‌مند از آموزش‌ها و برنامه های فرهنگی.....
۹۶.....	جدول ۲۳- تعداد موارد ارائه خدمات مشاوره به مددجویان.....
۹۹.....	جدول ۲۴- برنامه کمک به تأمین مسکن مددجویان.....

جدول ۲۵- طرح های اشتغال اجرا شده بر حسب جنسیت مجری و محل اجرای طرح	۱۰۴
جدول ۲۶- تعداد فرصت شغلی ایجاد شده و خودکفایی مددجویان	۱۰۸
جدول ۲۷- تعداد و مبلغ تسهیلات پرداختی اشتغال به تفکیک منابع (میلیارد ریال)	۱۰۹
جدول ۲۸- طرح های اشتغال اجرا شده بر اساس گروه شغلی	۱۱۱
جدول ۲۹- طرح های اشتغال اجرا شده بر اساس نوع طرح	۱۱۵
جدول ۳۰- برنامه آموزش های کسب و کار	۱۱۷
جدول ۳۱- عملکرد کارایی به تفکیک بسته تشویقی اعطایی به کارفرمایان	۱۱۸
جدول ۳۲- برنامه راهبری شغلی	۱۲۰
جدول ۳۳- برنامه پایدار سازی و بازاریابی	۱۲۱
جدول ۳۴- برنامه رویداد های کارآفرینی	۱۲۲
جدول ۳۵- ارائه خدمات حقوقی به مددجویان	۱۲۴
جدول ۳۶- میز خدمت حقوقی	۱۲۶
جدول ۳۷- بیمه تأمین اجتماعی مددجویان	۱۲۷
جدول ۳۸- تعداد موارد کمک به امر ازدواج نیازمندان	۱۳۱
جدول ۳۹- تعداد موارد کمک به اسکان از طریق اجاره و ودیعه و تأمین لوازم ضروری مددجویان	۱۳۴
جدول ۴۰- تسهیلات نظام وظیفه مددجویان واجد شرایط به تفکیک نوع خدمت	۱۳۵
جدول ۴۱- تعداد و مبلغ تسهیلات قرض الحسنه صندوق امداد ولایت با هم افزایی بانکها	۱۳۶
جدول ۴۲- درآمد صدقات (میلیون ریال)	۱۴۴
جدول ۴۳- تعداد صنادیق به تفکیک نوع صندوق	۱۴۶
جدول ۴۴- درآمد طرح اکرام و محسنین (میلیون ریال)	۱۴۸
جدول ۴۵- تعداد ایتم دارای حامی	۱۵۱
جدول ۴۶- درآمد زکوات (میلیون ریال)	۱۵۴
جدول ۴۷- درآمد طرح های مبتنی بر نیاز (میلیون ریال)	۱۵۶
جدول ۴۸- وضعیت مراکز نیکوکاری	۱۵۸
جدول ۴۹- عملکرد مراکز نیکوکاری (میلیون ریال)	۱۶۰
جدول ۵۰- کل درآمد کمک های مردمی بدون مراکز نیکوکاری	۱۶۳
جدول ۵۱- ارزش ریالی کمک معیشت پرداختی به مددجویان (میلیون ریال)	۱۶۸
جدول ۵۲- ارزش ریالی خدمات بهداشتی و درمانی ارائه شده به مددجویان (میلیون ریال)	۱۷۰
جدول ۵۳- ارزش ریالی خدمات امنیت تغذیه ارائه شده به مددجویان (میلیون ریال)	۱۷۲
جدول ۵۴- ارزش ریالی خدمات بیمه اجتماعی ارائه شده به مددجویان (میلیون ریال)	۱۷۳
جدول ۵۵- ارزش ریالی خدمات فرهنگی به مددجویان (میلیون ریال)	۱۷۵
جدول ۵۶- ارزش ریالی خدمات مسکن ارائه شده به مددجویان (میلیون ریال)	۱۷۸
جدول ۵۷- ارزش ریالی خدمات اشتغال ارائه شده به مددجویان (میلیون ریال)	۱۸۰
جدول ۵۸- ارزش ریالی سایر خدمات توانمندسازی به مددجویان (میلیون ریال)	۱۸۲
جدول ۵۹- ارزش ریالی سایر خدمات توانمندسازی به مددجویان (میلیون ریال)	۱۸۴

فهرست نمودارها

نمودار ۱- تعداد نفرات مددجو	۳۶
نمودار ۲- تعداد خانوار مددجو	۳۸
نمودار ۳- درصد مددجویان بر حسب جنسیت	۴۰
نمودار ۴- درصد خانوار مددجو بر حسب سرپرست	۴۳
نمودار ۵- درصد خانوار مددجو بر حسب محل سکونت	۴۶
نمودار ۶- درصد نفرات سالمند بر حسب جنسیت	۴۹
نمودار ۷- درصد گروه سنی زنان سرپرست خانوار	۵۱
نمودار ۸- درصد نفرات مددجویی بر حسب بعد خانوار	۵۴
نمودار ۹- تعداد خانوار مددجویان به تفکیک مذهب	۶۱
نمودار ۱۰- درصد مددجویان برحسب وضع تأهل	۶۴
نمودار ۱۱- درصد زنان سرپرست خانوار بر حسب وضع تأهل	۶۷
نمودار ۱۲- درصد کودکان مشمول برنامه امنیت تغذیه برحسب حمایت	۶۹
نمودار ۱۳- تعداد مددجوی بیمار خاص و صعب العلاج	۷۲
نمودار ۱۴- درصد نفرات و خانوار مددجوی زندانی بر حسب محل سکونت	۷۶
نمودار ۱۵- درصد دانش آموزان خانوارمددجو برحسب محل سکونت	۸۵
نمودار ۱۶- تعداد دانشجویان خانوار مددجو	۸۹
نمودار ۱۷- تعداد مددجویان بهره‌مند از آموزش قرآن	۹۳
نمودار ۱۸- نفرات بهره‌مند از برنامه آگاه سازی و آموزش خانواده	۹۵
نمودار ۱۹- تعداد موارد ارایه خدمت مشاوره به مددجویان	۹۷
نمودار ۲۰- درصد طرح‌های اشتغال اجرا شده به تفکیک محل سکونت مجری	۱۰۵
نمودار ۲۱- درصد تعداد طرح‌های اشتغال اجرا شده به تفکیک جنسیت مجری	۱۰۶
نمودار ۲۲- مبلغ تسهیلات اشتغال و خودکفایی پرداخت شده	۱۱۰
نمودار ۲۳- طرح های اشتغال اجرا شده	۱۱۱
نمودار ۲۴- تعداد پرونده‌های حقوقی و قضایی مددجویان	۱۲۵
نمودار ۲۵- بیمه تأمین اجتماعی مددجویان	۱۲۹
نمودار ۲۶- تعداد موارد کمک به امر ازدواج نیازمندان	۱۳۲
نمودار ۲۷- تعداد تسهیلات قرض الحسنه پرداختی	۱۳۸
نمودار ۲۸- درآمد صدقات	۱۴۵
نمودار ۲۹- تعداد صنادیق به تفکیک نوع صندوق	۱۴۷
نمودار ۳۰- درآمد طرح اکرام و محسنین	۱۴۹
نمودار ۳۱- ایتم و فرزندان محسنین دارای حامی	۱۵۲
نمودار ۳۲- درآمد زکوات	۱۵۵
نمودار ۳۳- درآمد طرح های مبتنی بر نیاز	۱۵۷
نمودار ۳۴- وضعیت مراکز نیکوکاری	۱۵۹
نمودار ۳۵- درآمد مراکز نیکوکاری	۱۶۱
نمودار ۳۶- درآمد کمک های مردمی بدون مراکز نیکوکاری	۱۶۴
نمودار ۳۷- کمک معیشت پرداختی به مددجویان	۱۶۹

نمودار ۳۸-	ارزش ریالی مجموع خدمات بهداشتی و درمانی	۱۷۱
نمودار ۳۹-	ارزش ریالی حق بیمه اجتماعی مددجویان طرح اشتغال (میلیون ریال)	۱۷۴
نمودار ۴۰-	ارزش ریالی فعالیت آگاه سازی و آموزش مهارت‌های زندگی	۱۷۷
نمودار ۴۱-	ارزش ریالی برنامه تامین مسکن مددجویان	۱۷۹
نمودار ۴۲-	ارزش ریالی فعالیت حمایت و پایدارسازی اشتغال نیازمندان	۱۸۱
نمودار ۴۳-	ارزش ریالی فعالیت تامین لوازم نیازمندان	۱۸۳
نمودار ۴۴-	ارزش ریالی خدمات کمک به امر ازدواج نیازمندان	۱۸۵
نمودار ۴۵-	ارزش ریالی خدمات حقوقی به نیازمندان	۱۸۶

فهرست اینفوگرافیک‌ها

اینفوگرافیک ۱-	تعداد نفرات مددجویان بر حسب جنسیت آنان	۴۱
اینفوگرافیک ۲-	تعداد خانوار و نفرات مددجویان بر حسب جنسیت سرپرست	۴۴
اینفوگرافیک ۳-	تعداد مددجویان بر حسب محل سکونت	۴۷
اینفوگرافیک ۴-	تعداد خانوار مددجو بر حسب بعد خانوار	۵۳
اینفوگرافیک ۵-	تعداد خانوار مددجویی بر حسب علت حمایت	۵۷
اینفوگرافیک ۶-	تعداد خانوار مددجویان بر حسب مذهب	۶۲
اینفوگرافیک ۷-	تعداد نفرات مددجویان بر حسب وضع تأهل	۶۵
اینفوگرافیک ۸-	کودکان مشمول برنامه امنیت تغذیه	۷۰
اینفوگرافیک ۹-	تعداد موارد معافیت خانوار از پرداخت هزینه انشعابات و شهرداری	۷۴
اینفوگرافیک ۱۰-	تعداد خانوار و نفرات زندانیان مورد حمایت	۷۷
اینفوگرافیک ۱۱-	تعداد دانش‌آموزان خانوار مددجو بر حسب مقاطع تحصیلی	۸۶
اینفوگرافیک ۱۲-	تعداد دانشجویان خانوار مددجو	۹۰
اینفوگرافیک ۱۳-	عملکرد کمی برنامه کمک به تامین مسکن مددجویان	۱۰۱
اینفوگرافیک ۱۴-	تعداد طرح‌های اشتغال اجرا شده	۱۰۷
اینفوگرافیک ۱۵-	تعداد طرح‌های اشتغال اجرا شده بر اساس گروه شغلی	۱۱۴
اینفوگرافیک ۱۶-	تعداد طرح‌های اشتغال اجرا شده بر اساس نوع طرح	۱۱۶
اینفوگرافیک ۱۷-	عملکرد آموزش‌های کسب و کار و کارابی	۱۱۹
اینفوگرافیک ۱۸-	عملکرد بیمه تامین اجتماعی مددجویان	۱۳۰
اینفوگرافیک ۱۹-	عملکرد برنامه کمک به امر ازدواج	۱۳۳
اینفوگرافیک ۲۰-	عملکرد تسهیلات صندوق امداد ولایت	۱۳۹
اینفوگرافیک ۲۱-	درآمد صدقات و طرح اکرام (ایتام و محسنین)	۱۵۰
اینفوگرافیک ۲۲-	تعداد فرزندان مددجویی تحت حمایت طرح اکرام (محسنین و ایتام)	۱۵۳
اینفوگرافیک ۲۳-	عملکرد مراکز نیکوکاری	۱۶۲

پیش‌گفتار

پس از پیروزی انقلاب شکوهمند اسلامی، کمیته امداد امام خمینی^(ع) با هدف یاری‌رسانی به محرومان و نیازمندان جامعه با فرمان معمار کبیر انقلاب تأسیس گردید. این نهاد همواره اهتمام داشته است با بهره‌گیری از تعالیم اسلام ناب محمدی و رهنمودهای ارزشمند رهبر فرزانه انقلاب در مسیر دستیابی به آرمان کاهش فقر و محرومیت و ارتقای سطح رفاه اجتماعی و اقتصادی نیازمندان و نیز ترویج و توسعه گفتمان خیر و احسان حرکت نماید.

این نهاد با رویکردی جهادی ضمن مطمح نظر قراردادن برنامه‌های مصوب در جهت تقویت خدمت‌رسانی به جامعه هدف و تحقق مؤلفه‌های توانمندسازی و شکوفایی استعدادها، تقویت فرهنگ دینی و انقلابی مددجویان و همکاران، توسعه و ساماندهی مشارکت‌های مردمی و جذب کمک‌های مردمی، اجرای طرح‌های توانمندسازی و کاهش فقر، شفافیت و اعتمادسازی، جوانگرایی و اعتماد به نیروهای جوان مؤمن و انقلابی در بدنه مدیریتی، رصد و پایش فقر در کشور و شناسایی نیازمندان گام‌های مؤثری را برداشته است.

این نهاد در سال ۱۴۰۰ و در اجرای منویات ولی امر مسلمین جهان حضرت آیت‌الله‌العظمی امام خامنه‌ای^(مدظله‌العالی) دو محور «توانمندسازی و ایجاد درآمد با ثبات» برای خانواده‌های تهیدست با رعایت کرامت و حرمت کمک‌شوندگان را وجهه همت خویش قرار داده و با تمرکز بر موضوع اشتغال و توانمندی و اجرای طرح سامانه امداد هوشمند و کارآمد ضمن تسهیل در فرایند ارائه خدمات نسبت به ارتقای کمی و کیفی خدمات اقدام نموده است.

بی‌تردید دسترسی به آمار و اطلاعات صحیح، متقن و به‌هنگام نقش بسیار مهمی در جهت‌گیری و تعیین سیاست‌های کلان کشوری، اتخاذ تصمیمات مناسب، تعیین اهداف و ارزیابی عملکرد سطوح مختلف سازمانی دارد؛ با این رویکرد موضوع گردآوری و تنظیم سالنامه آماری در دستور کار این نهاد قرار داشته و امکان دسترسی مسئولان، برنامه‌ریزان، پژوهشگران و صاحب‌نظران به اطلاعات و آمارهای فعالیت‌ها و خدمات این نهاد فراهم خواهد شد. سالنامه آماری ۱۴۰۰ نیز با هدف دست‌یابی به اهداف مطروحه و کاربردی‌تر نمودن اطلاعات، با تغییراتی نسبت به دوره‌های قبل تهیه و تنظیم شده است.

در خاتمه ضمن سپاس از عنایات ویژه مقام معظم رهبری (مدظله العالی)، حمایت‌های مستمر مراجع عظام تقلید، قوای سه گانه و کارگزاران محترم نظام اسلامی و همچنین اعتماد خیرین و نیکوکاران ارجمند که مایه دلگرمی این نهاد مقدس و محرومان جامعه هستند، از زحمات تمامی امدادگران عزیز که در همه رده‌ها با سعی و تلاش شبانه‌روزی در مسیر خدمت‌رسانی و رسیدگی به امور ولی نعمتان جامعه اسلامی گام برداشته و به ویژه همراهی مستمر هیأت محترم امناء کمیته امداد امام خمینی (ره) تشکر و قدردانی می‌نمایم. همچنین از زحمات همکاران محترم مرکز برنامه‌ریزی و پژوهش که در تولید و انتشار این سالنامه نقش آفرینی کرده‌اند، سپاسگزارم.

سید مرتضی بختیاری

عضو هیأت امناء و رئیس کمیته امداد امام خمینی (ره)

مقدمه

این نهاد با یاری خداوند متعال در سال ۱۴۰۰ که توسط مقام معظم رهبری (مدظله العالی) به نام سال «تولید، پشتیبانی‌ها و مانع‌زدایی‌ها» مزین گردیده و با چهل و سومین سال فعالیت کمیته امداد امام خمینی^(۵) مصادف است؛ اقدامات ارزشمندی را در مسیر حمایت و صیانت از نیازمندان جامعه به انجام رسانده و برگ زرین دیگری بر کارنامه پرافتخار این نهاد افزوده است.

سالنامه آماری ۱۴۰۰ به عنوان گزارش مرجع، حاوی مجموعه‌ای از آخرین اطلاعات آماری موجود در زمینه فعالیت‌های توانمندسازی، حمایتی، مشارکت‌های مردمی و خدمات مدیریت است که به منظور رفع نیازهای آماری تصمیم‌گیران، برنامه‌ریزان، پژوهشگران و سایر متقاضیان تهیه و منتشر می‌شود. بر این اساس با ورود به قرن جدید و ضرورت حکمرانی داده‌ها در نظام نوین آماری کشور، اجرای طرح سامانه امداد هوشمند و کارآمد (سها) به عنوان یک طرح نوآورانه و بدیع با بهره‌گیری از ظرفیت بانک‌های اطلاعاتی سایر دستگاه‌ها به روز رسانی اطلاعات خانواده‌های مورد حمایت را در دستور کار قرار داده است.

این نهاد در سال ۱۴۰۰ با حمایت از ۲،۴۷۵،۳۷۳ خانوار با جمعیتی بیش از ۵ میلیون نفر توانسته حدود ۱۰٪ از خانوارهای کشور (۶٪ از جمعیت کشور) را از خدمات حمایتی و توانمندسازی بهره‌مند نماید. در این راستا کمک معیشت پرداختی به خانوارها با عنایت به تورم فزاینده، طی ۵ سال گذشته به طور متوسط سالانه ۳۵ درصد رشد داشته است و سرانه پرداختی نسبت به سال ۱۳۹۶، ۱۲۹ درصد رشد داشته است. تامین مسکن نیازمندان از طریق انعقاد تفاهم نامه با دستگاه‌های متولی و همچنین مشارکت در طرح نهضت ملی مسکن مورد تاکید بوده است و اعتبارات این برنامه نسبت به سال گذشته ۱۳۸ درصد رشد داشته است، شایان ذکر است برنامه حمایت از ازدواج نیازمندان با هم‌افزایی خیرین و تامین اقلام ضروری رشد ۴۰ درصدی نسبت به سال گذشته را رقم زده است.

برنامه حمایت از اشتغال نیازمندان نیز که از مهم‌ترین برنامه‌های این نهاد می‌باشد با بهره‌گیری از منابع بانکی نسبت به سال قبل، ۵۴ درصد رشد را تجربه نموده است.

علاوه بر این، منابع تسهیلات قرض الحسنه پرداختی صندوق امداد ولایت نسبت به سال قبل ۳۳٪ رشد داشته است. همچنین با افتتاح شعبه دیجیتال صندوق قرض الحسنه امداد ولایت، خدمات نوین و روزآمد به صورت غیرحضورى به مشتریان قابل ارائه گردیده است.

با ادامه شیوع ویروس منحوس کرونا، حمایت‌های ویژه‌ای با توزیع سبد کالا، بسته‌های غذایی و بهداشتی از طریق تعامل و همکاری با مراکز نیکوکاری، گروه‌های جهادی و سایر تشکل‌های مردمی فراهم گردید.

بدون شک این اقدامات و سایر اقدامات انجام شده ممکن نبود مگر با همدلی و کمک مؤمنانه بیش از ۸ میلیون نفر از مردم خیر و نیکوکار در طرح‌های مشارکت‌های مردمی این نهاد، که

ارزشی معادل ۱۱۸ هزار میلیارد ریال داشته و زمینه ارائه خدمات بیشتر و بهتر به نیازمندان را فراهم نموده است. لازم به ذکر است که ارزش کمک های جمع آوری شده نسبت به سال قبل به میزان ۵۸ درصد رشد داشته است.

در سالنامه حاضر، تأکید بیشتری بر استفاده از نمودارهای آماری و ابزارهای بصری از جمله اینفوگرافیک ها شده است. بدیهی است ممکن است در برخی زمینه ها کاستی ها و نواقصی وجود داشته باشد که ان شاء الله در سالنامه های بعدی بازنگری خواهد شد. مرکز برنامه ریزی و پژوهش، پذیرای انتقادات و پیشنهادهای سازنده تمامی پژوهشگران و کارشناسان ارجمند خواهد بود.

اینجانب از حمایت ها و عنایات اعضای محترم هیأت امناء، رئیس محترم امداد امام^(ه)، معاونین و مدیران محترم ستادی و استانی، همچنین از کوشش همه جانبه امدادگران سراسر کشور، مدیران محترم برنامه ریزی و فناوری اطلاعات و کارشناسان استان ها و نیز همکاران گرامی در این مرکز به ویژه آقایان علی کریمی اصل، داود حسنی، سیداحمد مدنی، علی گودرزی که در تولید و انتشار این سالنامه آماری مشارکت داشته اند، تشکر و قدردانی می نمایم.

سعید زارع زاده

رئیس مرکز برنامه ریزی و پژوهش



معرفی کمیته امداد

تاریخچه کمیته امداد امام خمینی (ره)

سابقه فعالیت‌های این نهاد به سال‌های قبل از پیروزی انقلاب و حدوداً سال ۱۳۴۲ برمی‌گردد که تعدادی از انقلابیون اول نهضت اسلامی که در زمره همراهان و هم‌زمان حضرت امام خمینی (ره) قرار داشتند، از طرف معظم له مأموریت رسیدگی و حمایت گسترده و فراگیر از اعتصابیون و خانواده زندانیان سیاسی و نیازمندان جامعه را بر عهده گرفتند.

با پیروزی انقلاب شکوهمند اسلامی و آغاز فعالیت مجدد بخش‌های اداری، اقتصادی و فرهنگی کشور، لزوم حمایت از نیازمندان در صدر برنامه‌های نظام قرار گرفت و ۲۲ روز پس از پیروزی انقلاب اسلامی در تاریخ ۱۴ اسفند ماه ۱۳۵۷ هجری شمسی، کمیته امداد امام خمینی (ره) به عنوان دومین نهاد انقلابی، با صدور حکم پرخیر و برکت و تاریخی حضرت امام خمینی (ره) برای مدت نامحدود، به منظور تحقق بخشیدن به اهداف عالیه نظام جمهوری اسلامی ایران و ولایت فقیه در توانمندسازی و شکوفایی استعدادها و تأمین خوداتکایی، تقویت و رشد ایمانی و اعتقادی نیازمندان و محرومان کشور تأسیس گردید.

براساس ماده ۲ اساسنامه کمیته امداد، هدف از تشکیل کمیته امداد امام (ره)، توانمندسازی و شکوفایی استعدادها و تأمین خوداتکایی، تقویت و رشد ایمانی و اعتقادی نیازمندان و محرومان با ارائه خدمات اجتماعی، حمایتی، فرهنگی و معیشتی به آنان می‌باشد. بر اساس ماده ۳ اساسنامه، کمیته امداد امام (ره) دارای شخصیت حقوقی و مقررات مالی و اداری و استخدامی مستقل است که تحت نظارت عالیه مقام معظم ولایت مطلقه فقیه و طبق مفاد اساسنامه آن اداره می‌شود.

اعضای این هیأت عبارتند از: آقایان حضرت حجت الاسلام والمسلمین محسن کازرونی، سیدمرتضی بختیاری، مصطفی خاکسار قهرودی، حسین انواری، حمیدرضا ترقی، حجت الله عبدالملکی و سرکار خانم مرضیه وحید دستجردی.

اساسنامه اول این نهاد در تاریخ ۱۳۶۶/۰۳/۲۰ به توشیح و تأیید حضرت امام خمینی (ره)، اساسنامه دوم آن در مورخ ۱۳۸۰/۰۹/۲۹ و اساسنامه سوم آن در مورخ ۱۳۹۴/۰۱/۱۵ به تأیید مقام معظم رهبری حضرت آیت الله العظمی امام خامنه‌ای (مدظله العالی) رسیده است.

اهداف و وظایف کمیته امداد

کمیته امداد امام خمینی (ره)، با هدف توانمندسازی و شکوفایی استعدادها و تأمین خوداتکایی، تقویت و رشد ایمانی و اعتقادی نیازمندان و محرومان تشکیل یافته است.

بر اساس ماده ۶ اساسنامه، اهداف و وظایف کمیته امداد عبارتند از:

- ۱- بررسی و شناخت انواع محرومیت‌های مادی و معنوی نیازمندان و تبیین آن‌ها و شناسایی افراد و خانواده‌های لازم‌الحمايه در شهر، روستا و عشایر.

- ۲- پیشنهاد خط مشی، سیاست‌های اجرایی، طرح و برنامه‌های مؤثر برای رفع محرومیت‌های نیازمندان در ابعاد مختلف به مراجع ذیربط با استفاده از تمام ظرفیت‌های مردمی و دینی و قانونی.
- ۳- فراهم آوردن امکانات لازم به منظور توانمندسازی، خوداتکایی، استقلال اقتصادی افراد و خانواده‌های نیازمند از طریق استعداد سنجی، مهارت آموزی، ایجاد اشتغال، آموزش‌های فنی و حرفه‌ای و اعطای وام خدمات در حد توان.
- ۴- ایجاد تسهیلات لازم جهت سلامت خانواده‌های نیازمند و تأمین خدمات بهداشتی و درمانی و اقدام به بیمه‌های درمانی و اجتماعی آنان در حد امکانات و قوانین و مقررات مربوطه.
- ۵- پرداخت نقدی و مساعدت‌های غیرنقدی از قبیل تأمین مسکن، جهیزیه و کمک ازدواج نیازمندان.
- ۶- رایحه تسهیلات قرض الحسنه به نیازمندان در چارچوب ضوابط مصوب هیأت امناء کمیته امداد امام(ع) از طریق:
- الف- صندوق قرض الحسنه با جذب سپرده‌های مردمی.
- ب - بهره‌گیری از امکانات سایر صندوق‌های قرض الحسنه.
- ج - بهره‌گیری از قرض الحسنه و تسهیلات بانک‌ها و مراکز دولتی.
- د - استفاده از سایر ظرفیت‌های قانونی.
- ۷- رایحه خدمات فرهنگی به افراد و خانواده‌های نیازمند و ارتقاء باورهای دینی و سبک زندگی اسلامی آنان از طریق فعالیت‌های آموزشی، تربیتی با بهره‌گیری از ظرفیت حوزه‌های علمیه و دیگر مراکز فرهنگی.
- ۸- صیانت از نهاد خانواده و رایحه خدمات مشاوره، مددکاری و حمایت‌های لازم حقوقی و قضایی از افراد و خانواده‌های نیازمند.
- ۹- انتقال تجربیات و راهکارهای رفع فقر و کمک به نیازمندان دیگر کشورها در چارچوب سیاست‌های نظام جمهوری اسلامی ایران.
- ۱۰- ترویج و احیاء فرهنگ احسان و نیکوکاری و اکرام ایتمام و نشر سنت‌های حسنه اسلامی، جذب و جلب، تمرکز و مدیریت زکوات، صدقات، انفاقات، اعانات و درآمد موقوفات حمایتی و توانمندسازی که به نام کمیته امداد امام(ع) وقف می‌شود و مصرف آنها در جهت رفع انواع محرومیت‌های نیازمندان مطابق ضوابط اسلامی.
- ۱۱- ارتباط و هماهنگی با مؤسسات خیریه و تشکل‌های نیکوکاری مردمی داخل و خارج کشور به منظور تعامل و تبادل تجربه و بهره‌گیری از ظرفیت‌های آنها در جهت انجام حمایت‌های مادی و معنوی از محرومان با تقویت و گسترش مشارکت مردمی.
- ۱۲- ایجاد سازوکار قانونی به منظور هماهنگی و ساماندهی نظارت برحسن عمل مؤسسات خیریه رسمی مرتبط با فعالیت‌های کمیته امداد امام(ع).
- ۱۳- انجام مأموریت‌هایی در چارچوب اهداف و وظایف امداد امام که توسط مراجع قانونی تعیین و تأمین اعتبار می‌شود.

منابع مالی کمیته امداد امام خمینی (ره)

براساس ماده ۸ اساسنامه، منابع مالی کمیته امداد امام (ره)، عبارتند از:

الف: عنايات مقام معظم رهبري (مدظله العالی).

ب: اعتبارات و کمک‌های دولت جمهوری اسلامی ایران.

ج: هدایا و کمک‌های مردمی، مؤسسات، سازمانها و نهادهای داخل و خارج کشور.

د: صدقات، نذورات، زکوات، انفاقات، هبه و ثلث و موقوفاتی که به نام کمیته امداد امام (ره) وقف می‌شود.

هـ: درآمد حاصل از فعالیت‌های اقتصادی شرکت‌ها و مؤسسات وابسته براساس سیاست‌های ابلاغی مقام معظم رهبري (مدظله العالی) و فروش اموال (منقول و غیرمنقول).

سند چشم انداز ۲۰ ساله کمیته امداد امام خمینی (ره) در افق ۱۴۰۴

- سند چشم انداز ۲۰ ساله امداد به عنوان منشور حرکت جمعی مطلوب بلندمدت امداد در جهت رسیدن به قله رفیع نظام، یعنی ایجاد حیات طیبه اسلامی و تأمین رفاه مادی در کنار عدالت، معنویت و اخلاق برای مردم به ویژه محرومین به عنوان سهامداران نظام اسلامی است.
- سند چشم انداز ۲۰ ساله امداد مبتنی بر اصول قانون اساسی، رهنمودهای حضرت امام (ره) و مقام معظم رهبري (مدظله العالی)، اساسنامه و تجارب مفید امداد، تنظیم و قابلیت تحقق در ۴ برنامه ۵ ساله را دارا می‌باشد.

با اتکال به خداوند سبحان کمیته امداد حضرت امام خمینی (ره) در چشم انداز به عنوان نهاد انقلاب اسلامی جوشیده از متن مردم و متکی به آن با هویت اسلامی و انقلابی، توسعه یافته، پویا و پایدار و الگو در ارائه خدمات امدادی و حمایتی با تعامل سازنده و مؤثر در روابط ملی و بین‌المللی تحت نظارت عالی مقام معظم رهبري می‌باشد.

کمیته امداد امام (ره) در افق چشم انداز ۲۰ ساله چنین ویژگی‌هایی خواهد داشت:

- توسعه دهنده شبکه‌های ارتباطی و حمایتی مردمی و کارآمد برای انجام کارهای عمیق، ماندگار، زودبازده و اثربخش در میان اقشار آسیب پذیر جامعه با رعایت اصول کفایت، جامعیت و مطلوبیت.
- دارای نقش محوری و بازوی توانمند نظام جمهوری اسلامی در جهت تقویت تکافل و توازن اجتماعی و معین دولت در تحقق برنامه‌ها و خدمات و حمایت‌های اجتماعی.
- پیشتاز در احیاء و ترویج سنت‌های حسنه‌ی اسلامی و تأثیرگذار بر تقویت همبستگی‌های اجتماعی و حفظ هم‌گرایی مردم با نظام اسلامی و تأمین اصل عدالت و رضایت اجتماعی.
- صیانت از تحکیم نهاد خانواده و احیای عزت و کرامت فردی، خانوادگی و ملی و توانمندسازی محرومین و زدودن فقر با تأکید بر مناعت طبع و خوداتکایی.

- دارای تعاملی مؤثر و سازنده با سازمان‌ها و نهادهای متکی بر مشارکت‌های مردمی و منابع اختصاصی و بهره‌گیرنده از منابع عمومی.
- الهام بخش، فعال و مؤثر در سطح ملی، جوامع اسلامی و بین‌المللی به عنوان تکیه‌گاه قابل اعتنای محرومان و مستضعفان.

بیانیه مأموریت کمیته امداد امام خمینی(ره)

کمیته امداد امام خمینی(ره) نهادی است:

انقلابی و مردمی، تحت نظارت عالی‌مقام معظم رهبری (مدظله‌العالی)، که وظیفه کمک به شناخت و رفع محرومیت نیازمندان و محرومان داخل و خارج کشور را با رویکرد توانمندسازی، از طریق مدیریت کمک‌های مردمی، ملی و بین‌المللی، در جهت پیشرفت و عدالت، حفظ کرامت انسانی و صیانت از نهاد خانواده، احیای فرهنگ انفاق، ایثار و نشر سنت‌های حسنه اسلامی، با بکارگیری سرمایه انسانی کارآمد و خلاق و فناوری‌های نوین بر عهده دارد.

بیانیه ارزشهای محوری حاکم بر کمیته امداد امام خمینی(ره)

با پاسداشت اصول انسانی، اخلاقی و ارزش‌های دینی و اسلامی، کمیته امداد بر ارزش‌های ذیل تأکید دارد:

- ۱- خدا محوری، ولایتمداری، عدالت محوری.
- ۲- صیانت از هویت نهادی.
- ۳- قانون مداری، مسئولیت‌پذیری، پاسخگویی، اعتمادسازی، نظارت‌پذیری و خودکنترلی.
- ۴- تکیه‌گاه و الهام بخش محرومین.
- ۵- رشد ایمانی و صیانت از تحکیم خانواده.
- ۶- رضایت‌مندی و نشاط، تکریم ارباب رجوع، حفظ عزت نفس و کرامت انسانی ذینفعان.
- ۷- تعامل سازنده، ترویج و تقویت روحیه مشارکت در ذینفعان.
- ۸- پیشتاز در خدمت رسانی بی‌منت.
- ۹- تقویت تکافل و توازن اجتماعی.
- ۱۰- دانش مداری و دانایی محوری، توسعه سرمایه انسانی و شایسته‌سالاری.
- ۱۱- تأکید بر مشارکت جویی و خرد جمعی، توانمندسازی، خلاقیت و نوآوری و شکوفایی استعدادها.
- ۱۲- رازداری حرفه‌ای، وجدان کاری و انضباط سازمانی.

وضعیت موجود و اهم آمار عملکرد کمیته امداد امام خمینی (ره) در سال ۱۴۰۰

- تعداد ادارات اجرایی، ۷۱۴ اداره در ۳۱ استان کشور.
- تعداد کارکنان، ۱۱،۵۹۱ پرسنل رسمی و ۹،۹۰۵ پرسنل غیر رسمی.
- جامعه هدف معیشت بگیر، به تعداد ۲،۲۳۵،۲۰۹ خانوار با جمعیتی معادل ۴،۶۷۰،۸۲۹ نفر (۸ درصد خانوارهای کشور).
- تعداد ۱،۲۱۱،۸۴۷ زن سرپرست خانوار (۴۰٪ از زنان سرپرست خانوار کشور) و ۱،۵۵۷،۰۷۵ سالمند (۲۲٪ سالمندان کشور) تحت پوشش این نهادند.
- حمایت از ۶۸۲،۱۴۳ دانش آموز و ۴۹،۵۰۹ دانشجوی خانوار مددجو.
- ارائه خدمات بهداشتی و درمانی به جامعه هدف ۴،۶۷۰،۸۲۹ نفری دارای بیمه مکمل درمان؛ همچنین حمایت از ۸۹،۳۷۴ نفر از مددجویان دارای بیماری خاص و صعب العلاج.
- کمک به رفع سوء تغذیه ۵۸،۰۱۵ کودک زیر ۵ سال و ۵۴،۲۴۷ مادر باردار و شیرده با ارائه بسته های غذایی.
- حمایت از ۱۳۰،۹۳۹ مددجو با پرداخت حق بیمه های اجتماعی.
- ارائه خدمات حقوقی و قضایی به مددجویان در ۵۸۴ میز خدمت و بررسی ۱۷،۱۱۶ پرونده مددجویی.
- پرداخت تعداد ۲۰۹،۷۹۴ فقره تسهیلات اشتغال به ارزش ریالی ۹۷،۱۷۰ میلیارد ریال برای حمایت از طرح های اشتغال و خودکفایی.
- ایجاد ۳۰۱،۸۹۸ فرصت شغلی شامل ۴۰،۳۵۶ فرصت شغلی از طریق کاربایی و ۲۶۱،۵۴۲ فرصت شغلی از طریق طرح اشتغال.
- ارائه آموزش های هدفمند کسب و کار به ۱۸۵،۷۳۲ نفر از مددجویان.
- فراهم شدن زمینه خودکفایی ۶۴،۰۷۷ خانوار از طریق طرح های اشتغال.
- کمک به تأمین مسکن مددجویان با خرید و احداث ۴۳،۵۴۴ واحد مسکونی و تعمیرات ۶۴،۸۹۶ واحد.
- کمک به ازدواج ۷۵،۹۸۱ مددجو در قالب تأمین ۵۸،۲۳۶ مورد جهیزیه نوعروس، ۵،۰۰۱ مورد جهیزیه ازدواج مجدد زنان سرپرست خانوار، ۱،۲۶۰ مورد کمک هزینه دختران نیازمند و ۱۱،۴۸۳ مورد هدیه ازدواج پسران.
- پرداخت وام های قرض الحسنه به منظور گشایش مشکلات کاری و زندگی مردم نیازمند از محل منبع صندوق امداد ولایت و هم افزایی با بانک ها، به تعداد ۳۱۳،۹۱۱ نفر و مبلغ ۳۱،۸۸۸ میلیارد ریال.

- درآمد صدقات(با مراکز نیکوکاری) به ارزش ۶,۱۰۳ میلیارد ریال. (مبلغ ۵۳۳ میلیارد ریال با روش‌های نوین جمع‌آوری شده است)
- درآمد طرح اکرام و محسنین(با مراکز نیکوکاری) به ارزش ۲۵,۴۲۷ میلیارد ریال. (حمایت از ۳۹۶,۱۹۰ یتیم و فرزندان محسنین توسط ۱,۱۴۱,۷۸۰ حامی)
- درآمد طرح زکات(با مراکز نیکوکاری) به ارزش ۱۷,۱۸۲ میلیارد ریال.
- کمک‌های مبتنی بر نیاز(با مراکز نیکوکاری) به ارزش ۶۹,۰۱۴ میلیارد ریال.
- تعداد ۸,۵۴۸ مرکز نیکوکاری فعال و ارزش کمک‌های ارائه شده به میزان ۵۶,۰۵۳ میلیارد ریال.
- کل درآمد کمک‌های مردمی بدون احتساب مراکز نیکوکاری: ۶۱,۶۷۴ میلیارد ریال.



تعاریف و مفاهیم آماری

مددجو: فرد نیازمندی است که به دلیل هم‌خوانی وضعیت عمومی وی با شرایط پذیرش مندرج در دستورالعمل‌های کمیته امداد امام (ره) در یک بازه زمانی مشخص و متناسب با نیاز، از خدمات پیش‌بینی شده بهره‌مند شده است.

خانوار مددجو: مجموعه مددجویان و افرادی که هم‌خرج هستند، اقامتگاه و تغذیه مشترک دارند. خانوار مددجو می‌تواند یک نفره باشد.

سرپرست خانوار: عضوی از خانوار است که معمولاً مسئولیت تأمین تمام یا بخش عمده‌ای از هزینه‌های خانوار یا تصمیم‌گیری در مورد نحوه هزینه‌کردن درآمدهای خانوار را برعهده دارد. سرپرست خانوار لزوماً مسن‌ترین عضو خانوار نیست و می‌تواند زن یا مرد باشد. در خانوار یک نفره، تنها عضو خانوار، سرپرست خانوار محسوب می‌شود.

سالمند: به افراد ۶۰ ساله و بیشتر سالمند گفته می‌شود.

زن سرپرست خانوار: زنی است که مسئولیت تأمین تمام یا بخش عمده‌ای از هزینه‌های خانوار یا تصمیم‌گیری در مورد نحوه هزینه‌کردن درآمدهای خانوار را برعهده دارد.

خروج مددجویی: به خارج شدن مددجو از سیستم دریافت خدمات امداد امام (ره) گفته می‌شود که به یکی از علل فوت، ازدواج و یا تأمین نیازهای مادی و معنوی مددجو بر اساس ضوابط و مقررات جاری امداد به گونه‌ای که مشمول تداوم خدمات امداد نشود، حادث می‌شود.

شناسایی نیازمند: فرایندی است که بر اساس شاخص‌های فقر در جغرافیای کشور و با به‌کارگیری ظرفیت‌های سازمان‌های ذی‌ربط و با رعایت اصل حرمت و کرامت خانواده‌ها به شناسایی مستمر خانواده‌ها و افراد نیازمند می‌پردازد.

پذیرش نیازمند: فرایندی است که طی آن بر مبنای ضوابط اجرایی امداد و رعایت اصول و کارافزارهای مددکاری اجتماعی، به بررسی و پاسخگویی نیازمندان شناسایی شده جهت دریافت خدمت از کمیته امداد امام (ره) می‌پردازد.

برنامه رفع یا کاهش فقر مطلق (مددجویان موضوع تبصره ۱۴): به تسهیلاتی گفته می‌شود که به نیازمندان شناسایی شده از محل اعتبارات هدفمندی یارانه‌ها در قانون بودجه سالیانه کل کشور تعلق می‌گیرد.

کودک دچار سوء تغذیه: کودکان زیر ۵ سالی هستند که با توجه به شاخص تن سنجی توسط مراکز بهداشتی و درمانی به کمیته امداد امام^(۵) معرفی می‌شوند.

مادر باردار و شیرده: به مادر باردار از ابتدای چهارماهگی بارداری تا پایان شش ماهگی کودک اطلاق می‌شود.

بیمه مکمل مددجویی: ارائه مساعدت به بیماران جهت تأمین بخشی از هزینه‌های درمانی شامل کلیه هزینه‌های مزاد بر تعرفه و خارج از بسته بیمه پایه.

بیمه اجتماعی: بیمه‌ای است که معمولاً توسط دولت ارائه می‌شود و هدف از آن ایجاد حداقل پوشش بیمه‌ای برای تمام یا اقشاری از جامعه در مواجهه با مخاطرات دوران بازنشستگی، بازماندگی، ازکارافتادگی، بیکاری و امثالهم می‌باشد.

مشمول طرح‌های اشتغال و خودکفایی از محل کد ۹۹۴: افرادی هستند که پرداخت حق بیمه آن‌ها بصورت ۱۰۰٪ توسط شخص بیمه شده یا کمیته امداد امام^(۵) صورت می‌پذیرد. همچنین وفق توافقات فی‌مابین افرادی که از مورخ ۸۸/۱/۱ به بعد به هر نحو نزد سازمان تامین اجتماعی سابقه پرداخت حق بیمه داشته باشند، در این گروه قرار خواهند گرفت.

مشمول طرح‌های اشتغال و خودکفایی شهری و روستایی و زنان سرپرست خانوار شهری از محل بند (ب) ماده ۱۱ آئین نامه اجرایی ماده (۷) قانون هدفمندسازی یارانه‌ها: افرادی هستند که پرداخت قسمتی از حق بیمه آنها (۵۵.۵٪ حداقل حقوق و دستمزد سالانه بر مبنای ۱۸٪) از محل معافیت اعتبارات حاصل از هدفمندسازی یارانه‌ها صورت گرفته و مابقی توسط بیمه شده یا کمیته امداد امام^(۵) تا زمانیکه تحت پوشش این نهاد باشند، پرداخت می‌شود. پس از خروج از پوشش این نهاد، بیمه شده ضمن احراز شرایط مقرر در سازمان تامین اجتماعی می‌تواند نسبت به واريز کامل حق بیمه اقدام نماید. ضمناً نایستی هیچ گونه سابقه پرداخت حق بیمه پس از ۸۸/۱/۱ داشته باشند.

مناطق محروم: دهستان‌هایی که بر اساس مصوبه دولت کمتر توسعه یافته شناخته شده‌اند و برخی زیرساخت‌های توسعه‌ای هم‌چون جاده، آب لوله‌کشی، خانه بهداشت، مدرسه و ... در آنها وجود ندارد.

ضریب محرومیت: با توجه به مصوبه هیئت دولت ضرابی است که نمایانگر مناطق جغرافیایی کمتر توسعه یافته و محروم می‌باشد. ضرایب کوچکتر (ضرایب ۶ و ۷) نشان دهنده محرومیت و توسعه نیافتگی کمتر و ضرایب بزرگتر (ضرایب ۸ و ۹) نشان دهنده محرومیت و توسعه نیافتگی بیشتر هستند.

توانمندسازی: مجموعه‌ای از مداخلات حرفه‌ای و تخصصی هدفمند است که با توان‌سنجی آغاز و با تاکید بر رویکرد اجتماع محور و خانواده محور با مشارکت ذی‌نفعان طی زمان‌بندی مشخص موجب بهبود وضعیت زندگی جامعه هدف شده به طوری که نیازمند دریافت حمایت نباشند و از چرخه خدمات حمایتی خارج شوند.

مجتمع فرهنگی - تربیتی: مجموعه‌ای است که در آن خدمات فرهنگی به مددجویان ارائه می‌شود. **مجتمع فرهنگی شبانه‌روزی:** مجموعه‌ای است که در آن علاوه بر ارائه خدمات فرهنگی، خدمات اسکان شبانه‌روزی برای دانش‌آموزان نیز ارائه می‌شود.

اردوی مددجویی: سفر گروهی است که با اهداف مشخص (زیارت، تفریح، کسب دانایی و ...) و تحت هدایت و نظارت مربیان با اخذ مجوز از مراجع ذی‌صلاح کمیته امداد امام (ره) و به صورت درون استانی، منطقه‌ای و کشوری برای مددجویان برگزار می‌شود.

آموزش مددجو: مجموعه فعالیت‌ها و اقداماتی است که با هدف ارتقا و یا اصلاح سطح بینش، دانش و مهارت مددجو و بر اساس نیازسنجی صورت گرفته انجام می‌شود.

دانش آموز خانوار مددجو: دانش‌آموزی است که سرپرست آن دارای پرونده مددجویی (کد مددجویی) فعال باشد.

دانش آموز بهره‌مند از خدمات: آن گروه از دانش‌آموزان عضو خانوار مددجو که از خدمات کمیته امداد امام (ره) بهره‌مند شده‌اند.

دانشجوی خانوار مددجو: دانشجویی است که سرپرست آن دارای پرونده مددجویی (کد مددجویی) فعال باشد.

دانشجوی بهره‌مند از خدمات: آن گروه از دانشجویان عضو خانوار مددجو که از خدمات کمیته امداد امام (ره) بهره‌مند شده‌اند.

مشاوره مددجویی: فرایند تخصصی و حرفه‌ای روانشناختی بین مراجع و مشاور، با هدف بهبود وضعیت روحی-روانی مراجع که از طریق آن مشاور به مراجع کمک می‌کند ضمن آگاهی از شخصیت خود، به جستجوی راه حل برای مشکلاتش باشد و بتواند تصمیم مناسب و معقولی اتخاذ کند.

راهنمایی: فعالیتی است با هدف پیشگیری از مشکلات و آسیب‌های اجتماعی، روانی و رفتاری که در خلال آن مشاور تلاش می‌کند مراجع را برای استفاده بهینه و موثر از ظرفیت‌ها و منابع فردی، سازمانی و محیطی راهنمایی کند.

طرح اشتغال خودکفایی: طرح اشتغالی است که ظرفیت درآمدزایی بالاتر از حداقل حقوق مصوب قانون کار را طی یک دوره زمانی معین برای مددجوی مورد حمایت کمیته امداد امام^۹ فراهم نماید.

طرح اشتغال کارانگیزی: طرح اشتغالی است با درآمد محدود که به منظور ارتقاء روحیه و امید به زندگی برای مددجویانی که از مشکلات جسمی یا روحی رنج برده و یا کم‌توان هستند، اجرا می‌شود.

طرح اشتغال توان‌افزایی: طرح اشتغالی است که در قالب مشاغل خرد و کوچک قابل اجرا بوده، منجر به بهبود سطح معیشت خانواده مددجو شده و افزایش توان ایشان را برای خودکفایی و خروج از حمایت فراهم نماید.

طرح اشتغال کارفرمایی: فرآیند به‌کارگیری قانونی مددجویان متقاضی و مستعد اشتغال توسط کارفرمایان است که در ازای پرداخت تسهیلات قرض‌الحسنه به کارفرما صورت می‌گیرد.

مجری طرح اشتغال: مددجویی که با دریافت خدمات اشتغال از امداد امام^۹ به اجرای یکی از طرح‌های اشتغال کمیته امداد امام^۹ مبادرت می‌ورزد.

فضای خودکفایی: مکانی است که برای مددجو متناسب با نوع طرح اشتغال به مددجو اختصاص داده شده تا زمینه اجرای آن طرح برای وی فراهم شود.

حق الزحمه کاریابی: مبلغی است که به دفاتر یا موسسات کاریابی یا کارفرمایان در قبال به‌کارگیری مددجویان بر اساس ضوابط تعیین‌شده این نهاد، پرداخت می‌شود.

مشوق حق بیمه سهم کارفرما: مبلغی است که به عنوان بخشی از حق بیمه سهم کارفرما به منظور ایجاد انگیزه در کارفرمایان برای به‌کارگیری مددجویان مستعد اشتغال به کارفرمایان پرداخت می‌گردد.

خودکفایی مددجو: وضعیتی است که به‌واسطه اشتغال مددجو منجر به کسب درآمد ماهیانه برابر حداقل حقوق مصوب شورای عالی کار می‌شود.

آموزش کسب‌وکار: آموزشی است که به منظور آماده‌سازی متقاضی اشتغال برای انجام یک حرفه خاص یا احراز یک شغل ارائه می‌شود.

آموزش مقدماتی اشتغال: آموزشی است که متناسب با گروه‌های مختلف جامعه مددجویی تدوین و موجب توسعه فرهنگ کارآفرینی، ایجاد نگرش کارآفرینانه و ارتقای مهارت‌های عمومی مددجویان در حوزه کسب‌وکار می‌شود.

آموزش مهارت‌آموزی اشتغال: آموزشی است که به منظور ایجاد مهارت و توانایی برای احراز شغل و یا افزایش مهارت اولیه ارائه می‌گردد.

آموزش پایدارسازی و توسعه کسب و کار: آموزشی است که به منظور ارتقای سطح دانش فنی و افزایش بازدهی مددجوی دریافت‌کننده خدمات اشتغال از طریق آشنایی با نوآوری‌های علمی، تجربی و یا ارتقای دانش و تجربه وی در زمینه شغلی ارائه می‌شود.

راهبر شغلی: به کارآفرینی حرفه‌ای گفته می‌شود که در یک زمینه شغلی خاص دارای تجربه و سابقه موفق بوده و بر تمام حلقه‌های زنجیره ارزش آن تسلط دارد و در قالب الگوی راهبری شغلی به ایجاد اشتغال برای مددجویان مستعد اشتغال اقدام می‌نماید.

جهادگر کارآفرین: فرد داوطلبی است که با انگیزه جهادی و انقلابی و در فرایندی مشخص انتخاب شده و با حوزه اشتغال امداد امام^۵ به مدت حداقل ۵ ساعت در طول هفته همکاری می‌نماید.

ساختمان اداری: تمامی املاکی که دارای کاربری اداری بوده و در حال حاضر برای امور اداری استفاده می‌شود و صرفاً شامل ساختمان‌های دفتر مرکزی و ادارات کل استان‌ها می‌شود.

ساختمان حمایتی: تمامی املاکی که در راستای تحقق مأموریت‌های اصلی توسط امداد مورد استفاده و بهره‌برداری می‌باشد از قبیل اداره، خوابگاه، اردوگاه، کانون فرهنگی و آموزشگاه.

ساختمان نیمه تمام (در جریان): ساختمانی که عملیات ساختمانی آن بر اساس نقشه‌های پروژه به اتمام نرسیده و آماده بهره‌برداری نمی‌باشد.

ساختمان تکمیل شده: ساختمانی است که کلیه کارهای ساختمانی آن بر اساس نقشه‌های پروژه به اتمام رسیده و قابل بهره‌برداری می‌باشد.

تعمیر کلی ساختمان: تعمیراتی است که به منظور رفع نواقص اساسی ساختمان‌های حمایتی- اداری و مسکن مددجویی و احیاء مجدد قسمت‌های اصلی مستهلک ساختمان انجام و در نهایت سبب افزایش ارزش افزوده ساختمان می‌گردد. مانند اجرای مجدد کل یا بخش زیادی از عایق‌بام، تعویض قطعات اصلی موتورخانه، نقاشی مجدد ساختمان، تعویض کل یا بخش زیادی از کف‌سازی ساختمان، تخریب و اجرای مجدد تیغه‌های داخلی ساختمان، اجرای پارتیشن‌بندی، نوسازی نمای ساختمان یا دیوار محوطه بدلیل فرسودگی، اجرای سیستم لوله‌کشی جدید و ...

تعمیر جزئی ساختمان: تعمیراتی است که به طور مستمر برای نگهداری و رفع نواقص و معایب جزئی ساختمان‌های حمایتی-اداری و مسکن مددجویی انجام می‌گردد. مانند تعمیر شیرآلات، لکه‌گیری عایق‌بام یا نازک‌کاری، تعویض یا تعمیر یراق‌آلات درب و پنجره، تعویض شیشه‌ی پنجره، تعویض کلید و پریز، سرویس سالیانه موتورخانه بدون تعویض قطعات و ...

میز خدمت حقوقی: فعالیتی است با اهداف ارائه مشاوره حقوقی به مددجویان، تسهیل ارائه خدمات حقوقی به مددجویان، ارتقای سطح آگاهی حقوقی مددجویان، احقاق حق و جلوگیری از پایمال شدن حقوق مددجویان و کمک به فرآیند دادرسی ایشان.

مشترک صدقات: خیریه است که کمک‌های خود را به نیت صدقه و از طریق صندوق‌های صدقات (کوچک، بزرگ معابر و اماکن) و همچنین اشتراک‌های الکترونیکی پرداخت می‌نماید.

طرح صدقات: مجموعه مساعدت‌ها و کمک‌های خیرین است که از طریق انواع صندوق‌های صدقات و سایر روش‌ها و بسترهای نوین در راستای رفع سبب نیازمندی خانوارهای محروم دریافت می‌گردد.

کمک‌های مردمی: کمک‌های نقدی و غیرنقدی است که توسط خیرین حقیقی یا حقوقی در قالب سرفصل‌های خدمت‌رسانی امداد انجام می‌شود.

کمک‌های غیرمستقیم حامیان و خیرین: کمک‌هایی است که حامیان و خیرین، (واریز وجوه و تحویل کالا و اموال) با واسطه امداد نسبت به کمک به محرومین اقدام می‌نمایند.

کمک‌های مستقیم حامیان و خیرین: کمک‌هایی است که حامیان و خیرین، وجوه نقد و کالا را مستقیماً با معرفی کمیته امداد در اختیار مددجویان قرار می‌دهند.

مرکز نیکوکاری: تشکل مردمی مستقل (اشخاص حقیقی یا حقوقی) است که با کسب مجوز از کمیته امداد امام^۹ و به صورت داوطلبانه به منظور جذب کمک‌های مردمی و ارائه خدمات به نیازمندان در چارچوب قوانین جمهوری اسلامی ایران و با نظارت عالی کمیته امداد امام^۹ در سطح جغرافیایی مشخص فعالیت می‌نماید.

مرکز نیکوکاری کارآفرینی: مرکز نیکوکاری تخصصی است که به‌عنوان تسهیلگر ایجاد اشتغال برای محرومین و نیازمندان مستعد محدوده جغرافیایی خود فعالیت می‌نماید.

زکات: زکات در اصطلاح فقهی به مقدار معینی از اموال خاص انسان که به شرط رسیدن به حدنصاب باید در موارد مشخص خود مصرف شود، گفته می‌شود. زکات در نه مورد واجب می‌شود: گندم، جو، خرما، انگور (کشمش)، طلا، نقره، گوسفند، گاو و شتر و همچنین سایر غلات (غیر از گندم، جو، خرما و کشمش) نیز زکات آن مستحب است.

زکات فطریه: مبلغی است که در طول یا پس از پایان ماه مبارک رمضان در قالب زکات فطریه بر اساس تعیین ولی فقیه یا نماینده وی بر اساس شاخص‌های تعیین شده شرع مقدس، توسط کمیته امداد امام^۵ و سایر مبادی به تفکیک افراد عام یا سادات جمع‌آوری می‌شود.

کفاره: کفاره در شرع مقدس جریمه‌ای است که در ازای انجام برخی کارهای حرام یا ترک بعضی واجبات باید پرداخت گردد. آزادکردن بنده، اطعام یا پوشاندن فقیر، روزه گرفتن و قربانی از مهمترین کفارات هستند.

مؤدی زکات: خیری است که براساس شرع، زکات به وی تعلق گرفته و آن را به صورت نقدی، غیرنقدی (بخشی از مال مشمول حکم زکات) یا ترکیبی از هر دو روش پرداخت می‌نماید.

طرح اکرام: طرحی است که از نیمه دوم سال ۱۳۷۸ با هدف حمایت مادی و معنوی حامیان محترم از فرزندان یتیم و محسنین (غیر ایتم) تحت حمایت کمیته امداد امام^۵ جهت تأمین نیازمندی‌های آنان در زمینه‌های معیشتی، تحصیلی، درمان و ... اجرا گردیده است.

حامی: خیری است که حمایت مادی و معنوی از یک یا چند یتیم یا فرزند محسنین را برعهده داشته و حداقل در یک سال گذشته دارای یک پرداخت باشد.

فرزندان محسنین: به افراد زیر ۱۸ سال سن که غیر یتیم بوده و مطابق با دستورالعمل‌های امداد امام^۵ نیازمند حمایت بوده و مددجوی کمیته امداد امام^۵ باشند، گفته می‌شود.

ایتم: به افراد زیر ۱۸ سال سن که پدر وی فوت کرده است، یتیم می‌گویند.



امور حمایتی محرومین و زدودن فقر

امور حمایتی محرومین و زدودن فقر

یسئلونک ماذا ینفقون قل ما أنفقتم من خیر فلولوالدین -والأقربین و البیتامی و المساکین و ابن السبیل و ما تفعلوا- من خیر فان الله به علیم.

(ای پینمبر) از تو سؤال می‌کنند در راه خدا چه انفاق کنیم؟ بگو هر چه از مال خود انفاق کنی در باره پدر و مادر و نزدیکان و یتیمان و مستمندان و در راه ماندگان رواست و هر کار خیری می‌کنی خداوند از آن آگاه است. (سوره بقره، آیه ۲۱۵)

فقر از مهمترین مسائل و دردهای جوامع بشری است و قسمت بزرگی از تلاش‌های انسان و جوامع و مکتب‌ها در مبارزه با این مشکل خلاصه می‌شود، علیرغم پیشرفت‌هایی که در بیشتر شئون نصیب انسان گشته، هنوز آمار افراد فقیر و تنگدست که در تأمین معاش خود درمانده‌اند بالاست و سیستم‌های اقتصادی حاکم بر کشورها در حل این مشکل سخت درمانده‌اند.

اسلام که دینی مبتنی بر ایدئولوژی الهی و بینش توحیدی است به این مسئله اندیشیده و راه‌حل‌هایی را ارائه داده است. در این ارتباط رسیدگی و مراقبت از بیماران، معلولان، از کارافتادگان، اسیران، ایتام، زنان بی‌سرپرست، سالمندان، در راه‌ماندگان، مصیبت‌زدگان، آسیب‌دیدگان، مستمندان و محرومان را مطرح و از جمله وظایف حکومت اسلامی و امت مسلمان قلمداد نموده است.

کمیته امداد امام خمینی^(۵) به عنوان نهادی جوشیده از بطن انقلاب شکوهمند اسلامی و با الهام از تعالیم تعالی بخش شرع مقدس، تولید و رسیدگی به مسائل و مشکلات مددجویان و محرومان در تمامی زمینه‌های ممکن را در رأس برنامه‌ها و اقدامات خود قرار داده است. در این فصل اطلاعات مختصری از وضعیت خانوارها و نفقات مددجو و عملکرد برنامه‌های امور حمایتی مانند کمک به تأمین سلامت نیازمندان، برنامه امنیت تغذیه و ... ارائه گردیده است.

راهبردهای امور حمایتی:

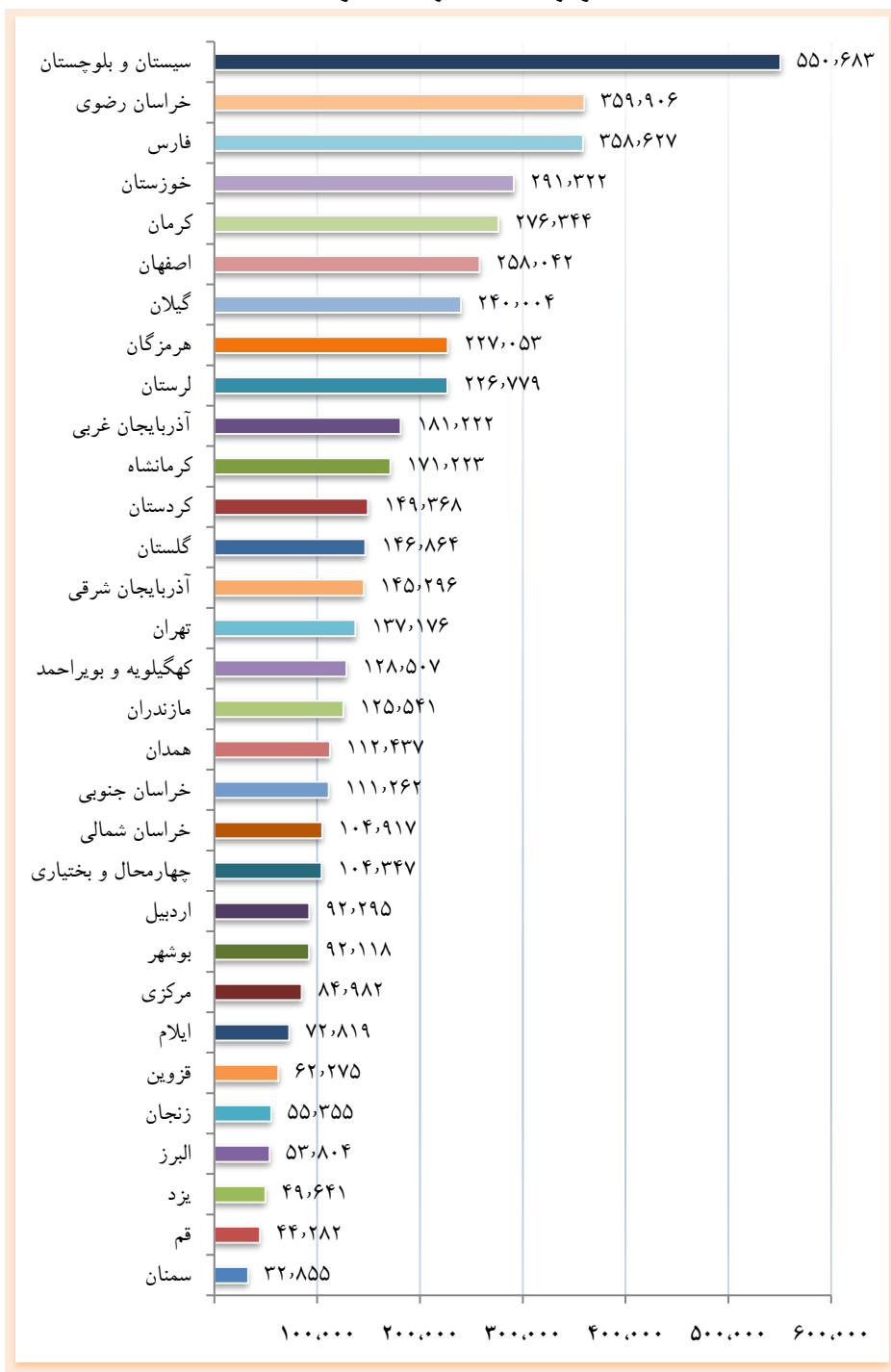
۱- استقرار کامل نظام نیازسنجی و توان‌سنجی مددجویان جهت افزایش اثربخشی خدمات حمایتی و توانمندسازی اقشار نیازمند.

- شناسایی علل و عوامل مولد فقر به ویژه در مناطق محروم و تنظیم پیش‌نویس قوانین و مقررات لازم برای پیشگیری از تولید نظام یافته فقر در کشور.
- ۲- شناسایی تمامی نیازمندان مورد حمایت فاقد بیمه درمان پایه ساکن در مناطق روستایی و محروم و فراهم آوردن امکان پوشش بیمه‌ای آنان.
- ۳- پوشش بیمه تکمیلی درمان تمامی مددجویان ساکن در مناطق محروم و روستایی.
- ۴- تنظیم برنامه عملیاتی فعالیت‌های بهداشتی و پیشگیرانه (از قبیل آموزش‌ها، غربالگری‌ها، بهره‌مندی از تاسیسات بهداشتی و...) در مناطق محروم و روستایی را با بهره‌گیری از همه ظرفیت‌ها.
- ۵- ارائه بسته‌های حمایتی تغذیه تکمیلی بر اساس گروه‌های سنی و شرایط جامعه هدف، با اولویت مناطق محروم و روستایی با همکاری دستگاه‌های مرتبط.
- ۶- توزیع عادلانه خدمات حمایتی پایه ارائه شده به افراد تحت حمایت در استان‌ها به نحوی که مجموع سرانه ارزش خدمات ارائه شده به آنها در استان‌های مختلف نزدیک به میانگین و این عدد در مناطق محروم ۲۰ درصد بالاتر از میانگین باشد.
- ۷- تعیین میزان و مدت کمک معیشت به گونه‌ای که دوره حمایت از افراد تحت پوشش دارای استعداد توانمند شدن بیش از ۵ سال به طول نیانجامد.
- ۸- پیگیری افزایش حداقل دوبرابری مبلغ یارانه افراد مورد حمایت امداد از محل هدفمندی یارانه‌ها با همکاری سایر دستگاه‌های اجرایی.
- ۹- تهیه نقشه جامع جغرافیای فقر کشور و تکمیل بانک اطلاعات نیازمندان.

جدول ۱- تعداد نفرات مددجو

نام استان	معیشت بگیر	غیر معیشت بگیر	مجموع
آذربایجان شرقی	۱۳۶,۷۴۵	۸,۵۵۱	۱۴۵,۲۹۶
آذربایجان غربی	۱۷۳,۴۳۲	۷,۷۹۰	۱۸۱,۲۲۲
اردبیل	۸۶,۴۳۸	۵,۸۵۷	۹۲,۲۹۵
اصفهان	۲۴۳,۱۹۲	۱۴,۸۵۰	۲۵۸,۰۴۲
البرز	۴۸,۴۰۶	۵,۳۹۸	۵۳,۸۰۴
ایلام	۶۸,۹۹۳	۳,۸۲۶	۷۲,۸۱۹
بوشهر	۸۷,۰۳۹	۵,۰۷۹	۹۲,۱۱۸
تهران	۱۲۴,۸۴۳	۱۲,۳۳۳	۱۳۷,۱۷۶
چهارمحال و بختیاری	۹۹,۱۷۸	۵,۱۶۹	۱۰۴,۳۴۷
خراسان جنوبی	۹۷,۰۶۲	۱۴,۲۰۰	۱۱۱,۲۶۲
خراسان رضوی	۳۳۵,۷۴۲	۲۴,۱۶۴	۳۵۹,۹۰۶
خراسان شمالی	۹۸,۹۲۷	۵,۹۹۰	۱۰۴,۹۱۷
خوزستان	۲۷۵,۸۳۴	۱۵,۴۸۸	۲۹۱,۳۲۲
زنجان	۵۰,۵۵۵	۴,۸۰۰	۵۵,۳۵۵
سمنان	۲۸,۴۶۱	۴,۳۹۴	۳۲,۸۵۵
سیستان و بلوچستان	۴۹۱,۲۰۷	۵۹,۴۷۶	۵۵۰,۶۸۳
فارس	۳۱۹,۰۰۷	۳۹,۶۲۰	۳۵۸,۶۲۷
قزوین	۵۸,۲۳۶	۴,۰۳۹	۶۲,۲۷۵
قم	۳۹,۴۸۴	۴,۷۹۸	۴۴,۲۸۲
کردستان	۱۴۱,۲۶۴	۸,۱۰۴	۱۴۹,۳۶۸
کرمان	۲۶۰,۳۳۰	۱۶,۰۱۴	۲۷۶,۳۴۴
کرمانشاه	۱۶۵,۵۱۷	۵,۷۰۶	۱۷۱,۲۲۳
کهگیلویه و بویراحمد	۱۱۴,۷۶۵	۱۳,۷۴۲	۱۲۸,۵۰۷
گلستان	۱۳۵,۹۵۵	۱۰,۹۰۹	۱۴۶,۸۶۴
گیلان	۲۲۱,۵۸۵	۱۸,۴۱۹	۲۴۰,۰۰۴
لرستان	۲۲۰,۳۸۵	۶,۳۹۴	۲۲۶,۷۷۹
مازندران	۱۱۶,۷۶۵	۸,۷۷۶	۱۲۵,۵۴۱
مرکزی	۷۸,۹۸۵	۵,۹۹۷	۸۴,۹۸۲
هرمزگان	۲۰۹,۳۲۶	۱۷,۷۲۷	۲۲۷,۰۵۳
همدان	۱۰۰,۳۵۲	۱۲,۰۸۵	۱۱۲,۴۳۷
یزد	۴۲,۸۱۹	۶,۸۲۲	۴۹,۶۴۱
کل کشور	۴,۶۷۰,۸۲۹	۳۷۶,۵۱۷	۵,۰۴۷,۳۴۶

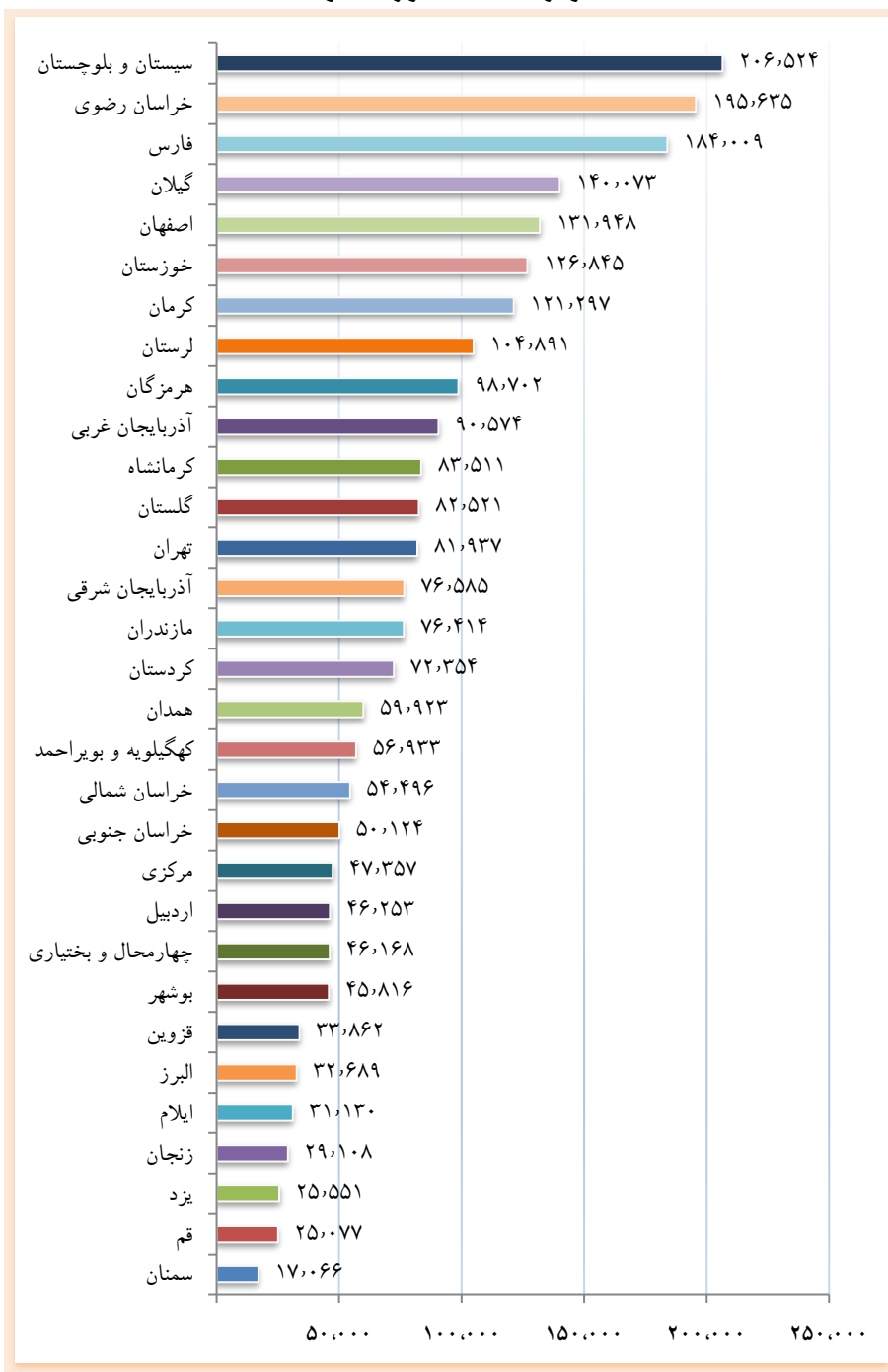
نمودار ۱- تعداد نفرات مددجو



جدول ۲- تعداد خانوار مددجو

نام استان	معیشت بگیر	غیر معیشت بگیر	مجموع
آذربایجان شرقی	۷۰,۶۱۵	۵,۹۷۰	۷۶,۵۸۵
آذربایجان غربی	۸۴,۶۰۳	۵,۹۷۱	۹۰,۵۷۴
اردبیل	۴۲,۱۳۲	۴,۱۲۱	۴۶,۲۵۳
اصفهان	۱۲۱,۴۶۵	۱۰,۴۸۳	۱۳۱,۹۴۸
البرز	۲۷,۸۳۲	۴,۸۵۷	۳۲,۶۸۹
ایلام	۲۹,۱۹۲	۱,۹۳۸	۳۱,۱۳۰
بوشهر	۴۲,۰۹۰	۳,۷۲۶	۴۵,۸۱۶
تهران	۷۲,۵۶۲	۹,۳۷۵	۸۱,۹۳۷
چهارمحال و بختیاری	۴۲,۸۹۷	۳,۲۷۱	۴۶,۱۶۸
خراسان جنوبی	۴۱,۹۶۲	۸,۱۶۲	۵۰,۱۲۴
خراسان رضوی	۱۷۹,۰۱۳	۱۶,۶۲۲	۱۹۵,۶۳۵
خراسان شمالی	۴۹,۹۱۶	۴,۵۸۰	۵۴,۴۹۶
خوزستان	۱۱۶,۵۱۰	۱۰,۳۲۵	۱۲۶,۸۳۵
زنجان	۲۶,۲۷۲	۲,۸۳۶	۲۹,۱۰۸
سمنان	۱۳,۸۸۳	۳,۱۸۳	۱۷,۰۶۶
سیستان و بلوچستان	۱۷۹,۱۶۶	۲۷,۳۵۸	۲۰۶,۵۲۴
فارس	۱۶۰,۷۹۱	۲۳,۲۱۸	۱۸۴,۰۰۹
قزوین	۳۰,۷۵۸	۳,۱۰۴	۳۳,۸۶۲
قم	۲۱,۵۸۶	۳,۴۹۱	۲۵,۰۷۷
کردستان	۶۷,۲۵۹	۵,۰۹۵	۷۲,۳۵۴
کرمان	۱۱۱,۵۵۸	۹,۷۳۹	۱۲۱,۲۹۷
کرمانشاه	۷۹,۴۸۶	۴,۰۲۵	۸۳,۵۱۱
کهگیلویه و بویراحمد	۴۸,۰۳۰	۸,۹۰۳	۵۶,۹۳۳
گلستان	۷۴,۶۷۸	۷,۸۴۳	۸۲,۵۲۱
گیلان	۱۲۶,۳۴۵	۱۳,۷۲۸	۱۴۰,۰۷۳
لرستان	۱۰۰,۱۹۲	۴,۶۹۹	۱۰۴,۸۹۱
مازندران	۶۹,۸۴۳	۶,۵۷۱	۷۶,۴۱۴
مرکزی	۴۳,۴۱۵	۳,۹۴۲	۴۷,۳۵۷
هرمزگان	۸۷,۳۰۸	۱۱,۳۹۴	۹۸,۷۰۲
همدان	۵۲,۷۲۹	۷,۱۹۴	۵۹,۹۲۳
یزد	۲۱,۱۲۱	۴,۴۳۰	۲۵,۵۵۱
کل کشور	۲,۲۳۵,۲۰۹	۲۴۰,۱۶۴	۲,۴۷۵,۳۷۳

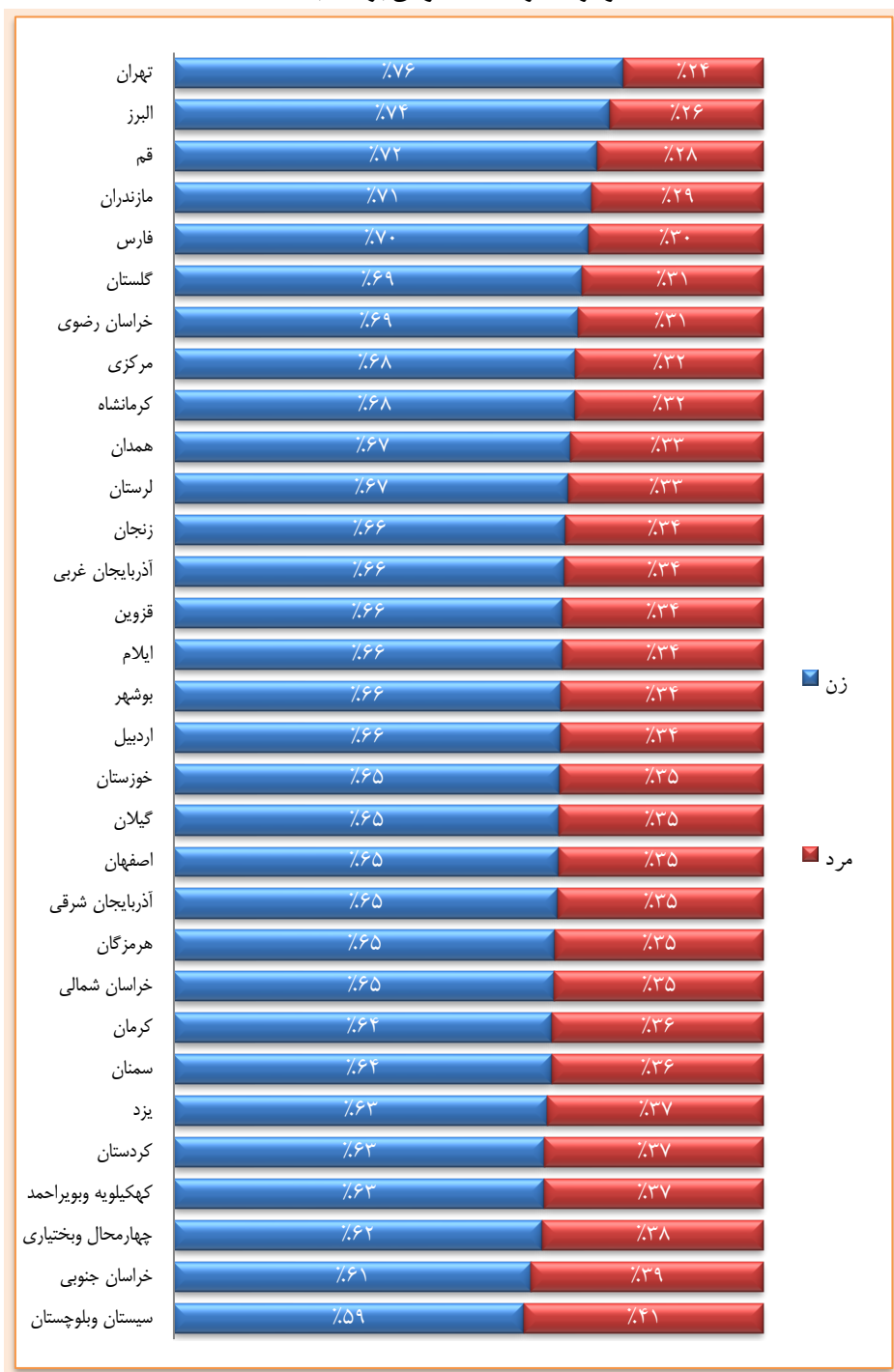
نمودار ۲- تعداد خانوار مددجو



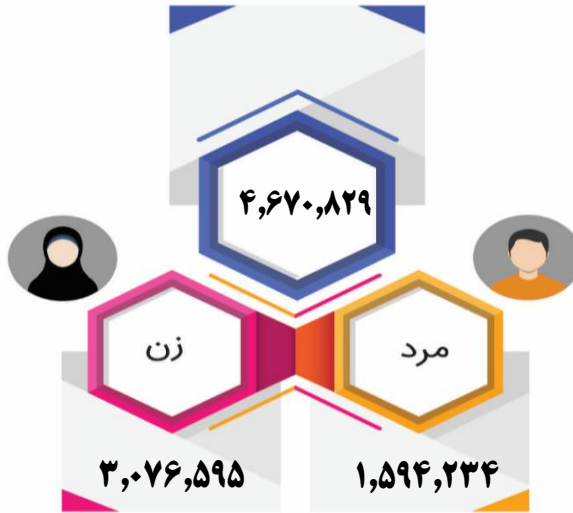
جدول ۳- تعداد نفرات مددجو برحسب جنسیت (معیشت بگیر)

جمع نفرات	مرد		زن		نام استان
	درصد	تعداد	درصد	تعداد	
۱۳۶,۷۴۵	۳۵	۴۷,۷۵۲	۶۵	۸۸,۹۹۳	آذربایجان شرقی
۱۷۳,۴۳۲	۳۴	۵۸,۵۰۰	۶۶	۱۱۴,۹۳۲	آذربایجان غربی
۸۶,۴۳۸	۳۴	۲۹,۷۵۵	۶۶	۵۶,۶۸۳	اردبیل
۳۴۳,۱۹۲	۳۵	۸۴,۵۹۲	۶۵	۱۵۸,۶۰۰	اصفهان
۴۸,۴۰۶	۲۶	۱۲,۶۰۳	۷۴	۳۵,۸۰۳	البرز
۶۸,۹۹۳	۳۴	۲۳,۴۸۷	۶۶	۴۵,۵۰۶	ایلام
۸۷,۰۳۹	۳۴	۲۹,۹۰۳	۶۶	۵۷,۱۳۶	بوشهر
۱۲۴,۸۴۳	۲۴	۲۹,۶۷۱	۷۶	۹۵,۱۷۲	تهران
۹۹,۱۷۸	۳۸	۳۷,۲۱۷	۶۲	۶۱,۹۶۱	چهارمحال و بختیاری
۹۷,۰۶۲	۳۹	۳۸,۲۵۰	۶۱	۵۸,۸۱۲	خراسان جنوبی
۳۳۵,۷۴۲	۳۱	۱۰۵,۲۷۴	۶۹	۲۳۰,۴۶۸	خراسان رضوی
۹۸,۹۲۷	۳۵	۳۵,۱۱۳	۶۵	۶۳,۸۱۴	خراسان شمالی
۲۷۵,۸۳۴	۳۵	۹۵,۴۰۴	۶۵	۱۸۰,۴۳۰	خوزستان
۵۰,۵۵۵	۳۴	۱۶,۹۸۳	۶۶	۳۳,۵۷۲	زنجان
۲۸,۴۶۱	۳۶	۱۰,۲۲۱	۶۴	۱۸,۲۴۰	سمنان
۴۹۱,۲۰۷	۴۱	۱۹۹,۵۵۳	۵۹	۲۹۱,۶۵۴	سیستان و بلوچستان
۳۱۹,۰۰۷	۳۰	۹۴,۶۶۵	۷۰	۲۲۴,۳۴۲	فارس
۵۸,۲۳۶	۳۴	۱۹,۸۱۹	۶۶	۳۸,۴۱۷	قزوین
۳۹,۴۸۴	۲۸	۱۱,۱۰۸	۷۲	۲۸,۳۷۶	قم
۱۴۱,۲۶۴	۳۷	۵۲,۴۰۳	۶۳	۸۸,۸۶۱	کردستان
۲۶۰,۳۳۰	۳۶	۹۳,۳۲۹	۶۴	۱۶۷,۰۰۱	کرمان
۱۶۵,۵۱۷	۳۲	۵۲,۹۶۲	۶۸	۱۱۲,۵۵۵	کرمانشاه
۱۱۴,۷۶۵	۳۷	۴۲,۶۶۳	۶۳	۷۲,۱۰۲	کهگیلویه و بویراحمد
۱۳۵,۹۵۵	۳۱	۴۱,۷۷۸	۶۹	۹۴,۱۷۷	گلستان
۲۲۱,۵۸۵	۳۵	۷۶,۸۰۸	۶۵	۱۴۴,۷۷۷	گیلان
۲۲۰,۳۸۵	۳۳	۷۲,۸۸۱	۶۷	۱۴۷,۵۰۴	لرستان
۱۱۶,۷۶۵	۲۹	۳۳,۹۲۰	۷۱	۸۲,۸۴۵	مازندران
۷۸,۹۸۵	۳۲	۲۵,۱۵۶	۶۸	۵۳,۸۲۹	مرکزی
۲۰۹,۳۲۶	۳۵	۷۴,۰۲۲	۶۵	۱۳۵,۳۰۴	هرمزگان
۱۰۰,۳۵۲	۳۳	۳۲,۷۶۴	۶۷	۶۷,۵۸۸	همدان
۴۲,۸۱۹	۳۷	۱۵,۶۷۸	۶۳	۲۷,۱۴۱	یزد
۴,۶۷۰,۸۲۹	۳۴	۱,۵۹۴,۲۳۴	۶۶	۳,۰۷۶,۵۹۵	کل کشور

نمودار ۳- درصد مددجویان بر حسب جنسیت



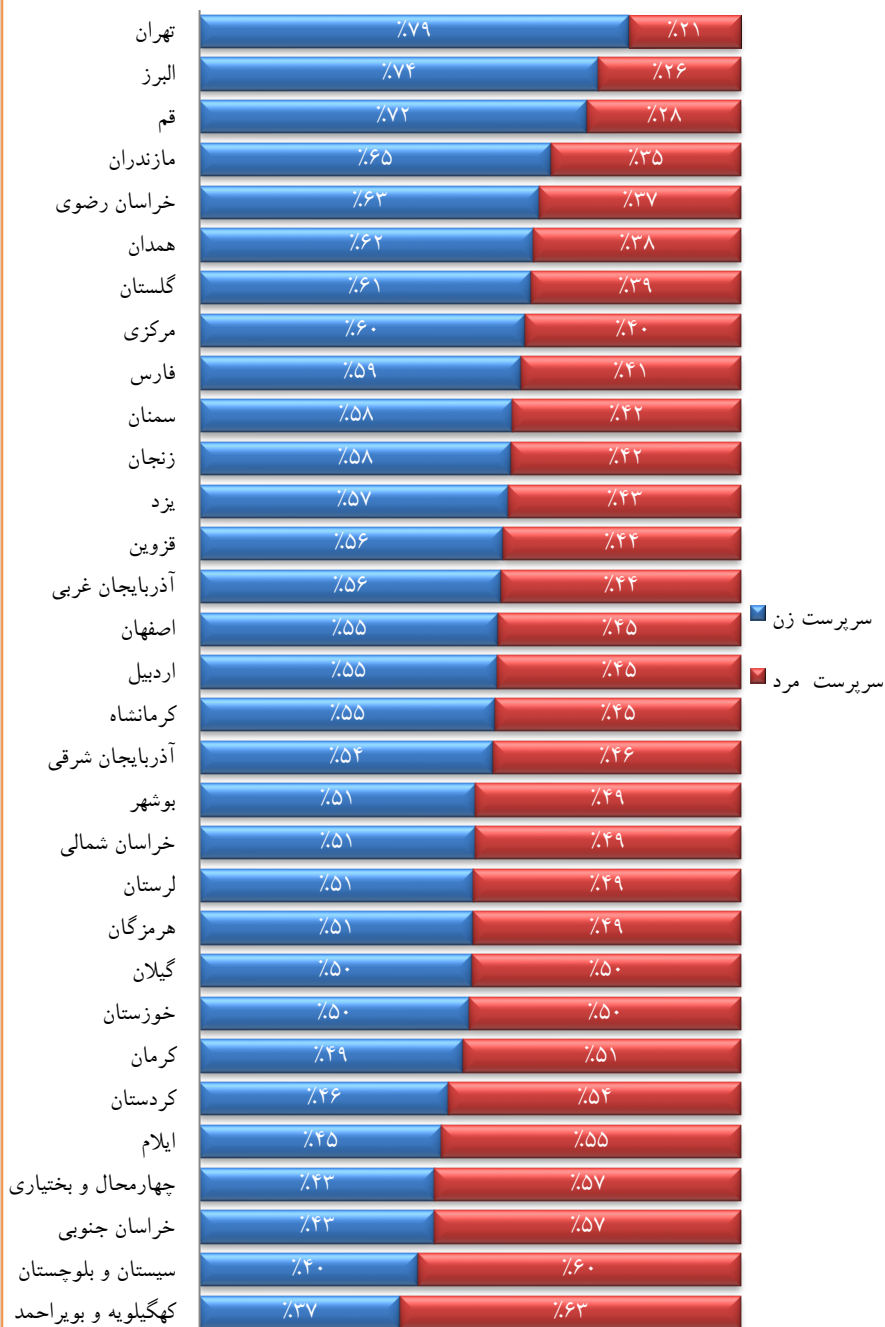
تعداد نفر مددجویان معیشت بگیر
بر حسب جنسیت آنان



جدول ۴ - تعداد خانوار مددجو بر حسب جنسیت سرپرست و بعد خانوار

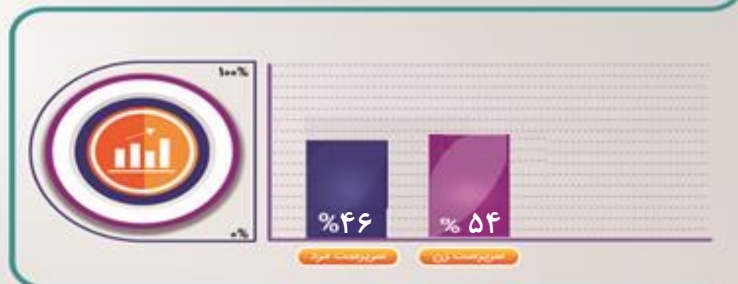
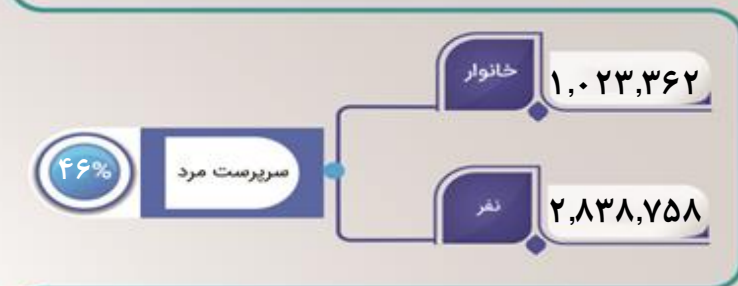
نام استان	سرپرست زن		سرپرست مرد		متوسط بعد خانوار
	خانوار	نفرات	خانوار	نفرات	
آذربایجان شرقی	۳۸,۳۰۰	۵۲,۱۶۶	۳۲,۳۱۵	۸۴,۵۷۹	۷۰,۶۱۵
آذربایجان غربی	۴۷,۱۸۳	۶۹,۹۲۶	۳۷,۴۲۰	۱۰۳,۵۰۶	۸۴,۶۰۳
اردبیل	۲۳,۱۸۷	۳۵,۰۵۲	۱۸,۹۴۵	۵۱,۳۸۶	۴۲,۱۳۲
اصفهان	۶۷,۱۰۲	۹۹,۳۶۶	۵۴,۳۶۳	۱۳۳,۸۲۶	۱۲۱,۴۶۵
البرز	۲۰,۵۲۵	۳۱,۳۳۷	۷,۳۰۷	۱۷,۰۶۹	۳۷,۸۳۲
ایلام	۱۳,۰۶۲	۲۰,۳۷۵	۱۶,۱۳۰	۴۸,۶۱۸	۲۹,۱۹۲
بوشهر	۲۱,۴۷۲	۳۳,۱۶۲	۲۰,۶۱۸	۵۳,۸۷۷	۴۲,۰۹۰
تهران	۵۷,۵۸۷	۸۹,۰۴۶	۱۴,۹۷۵	۳۵,۷۹۷	۷۲,۵۶۲
چهارمحال و بختیاری	۱۸,۶۳۸	۲۷,۰۱۰	۲۴,۲۵۹	۷۲,۱۶۸	۴۲,۸۹۷
خراسان جنوبی	۱۸,۲۲۳	۲۷,۰۵۸	۲۳,۷۳۹	۷۰,۰۰۴	۴۱,۹۶۲
خراسان رضوی	۱۱۲,۵۲۰	۱۶۹,۵۰۷	۶۶,۴۹۳	۱۶۶,۲۳۵	۱۷۹,۰۱۳
خراسان شمالی	۲۵,۴۶۴	۳۵,۸۳۳	۲۴,۴۵۲	۶۳,۰۹۴	۴۹,۹۱۶
خوزستان	۵۸,۱۳۶	۹۲,۵۷۳	۵۸,۳۷۴	۱۸۳,۲۶۱	۱۱۶,۵۱۰
زنجان	۱۵,۱۲۰	۲۱,۳۱۰	۱۱,۱۵۲	۲۹,۲۴۵	۲۶,۲۷۲
سمنان	۸,۰۳۵	۱۲,۴۰۰	۵,۸۴۸	۱۶,۰۶۱	۱۳,۸۱۳
سیستان و بلوچستان	۷۲,۳۱۸	۱۳۲,۱۵۷	۱۰۶,۸۴۸	۳۵۹,۰۵۰	۱۷۹,۱۶۶
فارس	۹۵,۵۶۵	۱۴۴,۵۳۰	۶۵,۲۲۶	۱۷۴,۴۷۷	۱۶۰,۷۹۱
قزوین	۱۷,۲۵۱	۲۴,۵۸۷	۱۳,۵۰۷	۳۳,۶۴۹	۳۰,۷۵۸
قم	۱۵,۴۶۶	۲۴,۱۲۰	۶,۱۲۰	۱۵,۳۶۴	۲۱,۵۸۶
کردستان	۳۰,۹۶۵	۴۳,۳۲۵	۳۶,۲۹۴	۹۷,۹۳۹	۶۷,۲۵۹
کرمان	۵۴,۲۷۵	۸۷,۴۸۸	۵۷,۲۸۳	۱۷۲,۸۴۲	۱۱۱,۵۵۸
کرمانشاه	۴۳,۴۳۶	۶۵,۷۹۴	۳۶,۰۵۰	۹۹,۷۲۳	۷۹,۴۸۶
کهگیلویه و بویراحمد	۱۷,۷۹۹	۲۶,۹۱۳	۳۰,۲۳۱	۸۷,۸۵۲	۴۸,۰۳۰
گلستان	۴۵,۷۳۵	۶۶,۲۷۵	۲۸,۹۴۳	۶۹,۶۸۰	۷۴,۶۷۸
گیلان	۶۳,۶۰۵	۸۲,۴۶۷	۶۲,۷۴۰	۱۲۹,۱۱۸	۱۲۶,۳۴۵
لرستان	۵۰,۷۱۱	۸۰,۲۴۹	۴۹,۴۸۱	۱۴۰,۱۳۶	۱۰۰,۱۹۲
مازندران	۴۵,۳۳۱	۶۲,۰۳۵	۲۴,۵۱۲	۵۴,۷۳۰	۶۹,۸۴۳
مرکزی	۲۶,۱۰۱	۳۶,۳۲۲	۱۷,۳۱۴	۴۲,۶۶۳	۴۳,۴۱۵
هرمزگان	۴۴,۱۱۱	۷۳,۶۰۲	۴۳,۱۹۷	۱۳۵,۷۲۴	۸۷,۳۰۸
همدان	۳۲,۵۶۶	۴۷,۹۱۲	۲۰,۱۶۳	۵۲,۴۴۰	۵۲,۷۲۹
یزد	۱۲,۰۵۸	۱۸,۱۷۴	۹,۰۶۳	۲۴,۶۴۵	۲۱,۱۲۱
کل کشور	۱,۲۱۱,۸۴۷	۱,۸۳۲,۰۷۱	۱,۰۲۳,۳۶۲	۲,۸۳۸,۷۵۸	۲,۲۳۵,۲۰۹

نمودار ۴- درصد خانوار مددجو برحسب جنسیت سرپرست





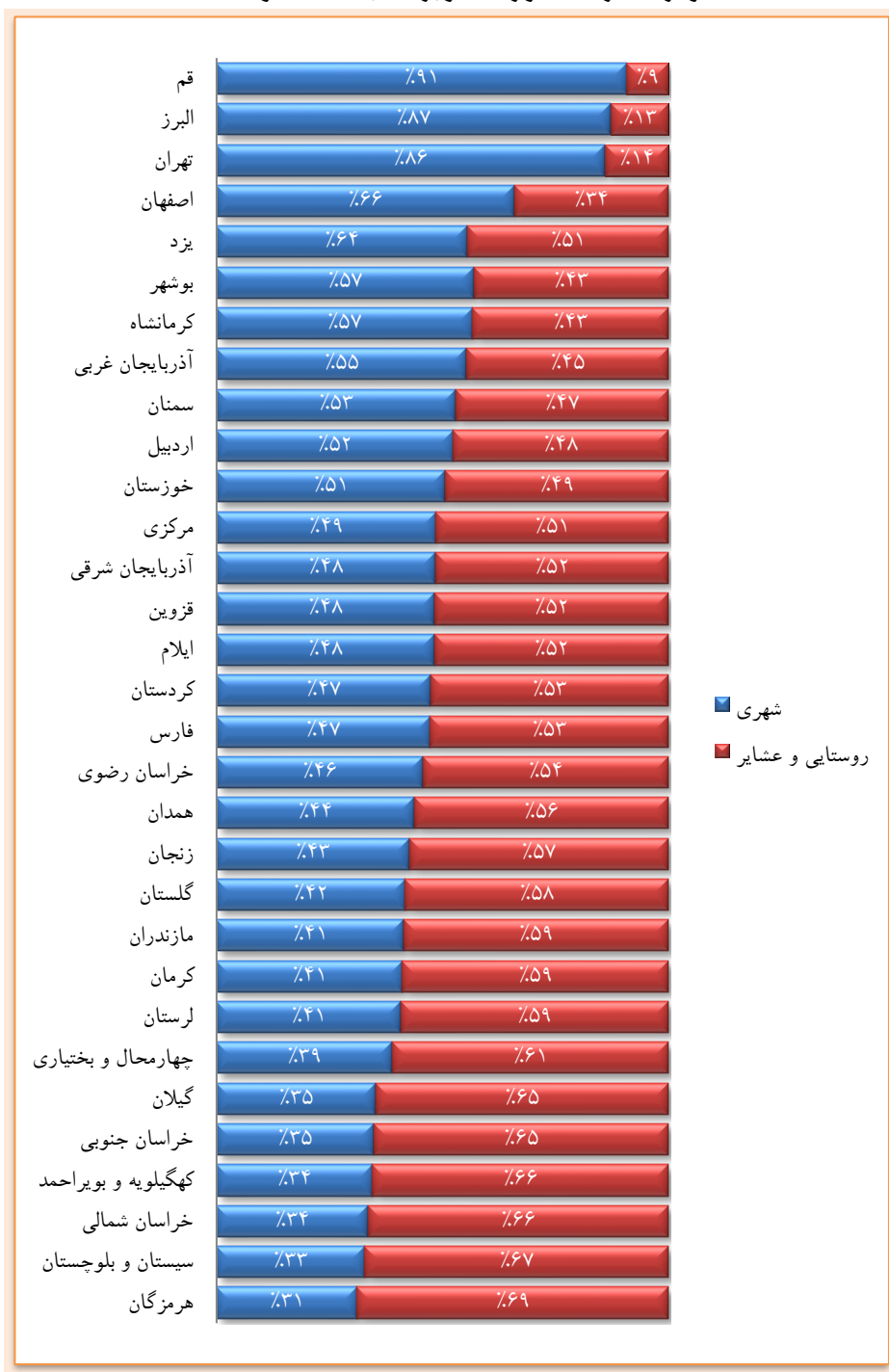
تعداد کل مددجویان معیشت بگیر
بر حسب جنسیت سرپرست خانوار



جدول ۵- تعداد خانوار و نفرات مددجو بر حسب محل سکونت

روستایی و عشایر		شهری		نام استان
نفر	خانوار	نفر	خانوار	
۷۲,۷۶۷	۳۶,۳۸۷	۶۳,۹۷۸	۳۴,۲۲۸	آذربایجان شرقی
۷۸,۶۴۶	۳۷,۸۱۳	۹۴,۷۸۶	۴۶,۷۹۰	آذربایجان غربی
۴۰,۰۴۲	۲۰,۰۷۲	۴۶,۳۹۶	۲۲,۰۶۰	اردبیل
۸۴,۷۷۸	۴۱,۴۱۰	۱۵۸,۴۱۴	۸۰,۰۵۵	اصفهان
۵,۶۷۸	۳,۵۸۵	۴۲,۷۲۸	۲۴,۲۴۷	البرز
۳۶,۲۰۸	۱۵,۱۰۶	۳۲,۷۸۵	۱۴,۰۸۶	ایلام
۳۷,۷۵۷	۱۸,۱۲۹	۴۹,۲۸۲	۲۳,۹۶۱	بوشهر
۱۷,۶۸۵	۱۰,۲۰۱	۱۰۷,۱۵۸	۶۲,۳۶۱	تهران
۶۱,۹۱۷	۲۶,۲۴۲	۳۷,۲۶۱	۱۶,۶۵۵	چهارمحال و بختیاری
۶۳,۳۷۴	۲۷,۳۵۷	۳۳,۶۸۸	۱۴,۶۰۵	خراسان جنوبی
۱۸۳,۸۵۷	۹۷,۲۹۸	۱۵۱,۸۸۵	۸۱,۷۱۵	خراسان رضوی
۶۷,۲۹۴	۳۳,۱۸۷	۳۱,۶۳۳	۱۶,۷۲۹	خراسان شمالی
۱۴۳,۰۴۳	۵۷,۵۴۲	۱۳۲,۷۹۱	۵۸,۹۶۸	خوزستان
۲۹,۴۵۸	۱۵,۰۷۱	۲۱,۱۹۷	۱۱,۲۰۱	زنجان
۱۳,۸۵۸	۶,۵۳۸	۱۴,۶۰۳	۷,۳۴۵	سمنان
۳۳۵,۴۷۱	۱۲۰,۴۷۴	۱۵۵,۷۳۶	۵۸,۶۹۲	سیستان و بلوچستان
۱۷۳,۱۵۲	۸۴,۸۵۳	۱۴۵,۸۵۵	۷۵,۹۳۸	فارس
۲۹,۶۶۵	۱۵,۹۱۱	۲۸,۵۷۱	۱۴,۸۴۷	قزوین
۳,۴۳۸	۱,۹۹۷	۳۶,۰۴۶	۱۹,۵۸۹	قم
۷۴,۲۱۱	۳۵,۲۷۸	۶۷,۰۵۳	۳۱,۸۸۱	کردستان
۱۵۷,۹۳۹	۶۵,۶۸۸	۱۰۲,۳۹۱	۴۵,۸۷۰	کرمان
۷۴,۴۸۳	۳۴,۴۸۸	۹۱,۰۳۴	۴۴,۹۹۸	کرمانشاه
۷۶,۱۹۱	۳۱,۴۸۴	۳۸,۵۷۴	۱۶,۵۴۶	کهگیلویه و بویراحمد
۷۹,۲۰۱	۴۳,۵۰۸	۵۶,۷۵۴	۳۱,۱۷۰	گلستان
۱۴۵,۳۲۳	۸۱,۸۸۴	۷۶,۲۶۲	۴۴,۴۶۱	گیلان
۱۳۵,۴۱۹	۵۹,۳۳۵	۸۴,۹۶۶	۴۰,۸۵۷	لرستان
۶۷,۶۳۲	۴۰,۹۴۶	۴۹,۱۳۳	۲۸,۸۹۷	مازندران
۴۰,۱۸۹	۲۲,۳۳۷	۳۸,۷۹۶	۲۱,۰۷۸	مرکزی
۱۴۹,۷۶۹	۶۰,۱۸۴	۵۹,۵۵۷	۲۷,۱۲۴	هرمزگان
۵۸,۵۰۴	۲۹,۶۹۶	۴۱,۸۴۸	۲۳,۰۳۳	همدان
۱۵,۰۴۸	۷,۶۸۹	۲۷,۷۷۱	۱۳,۴۳۲	یزد
۲,۵۵۱,۸۹۷	۱,۱۸۱,۷۹۰	۲,۱۱۸,۹۳۲	۱,۰۵۳,۴۱۹	کل کشور

نمودار ۵- درصد خانوار مددجو برحسب محل سکونت



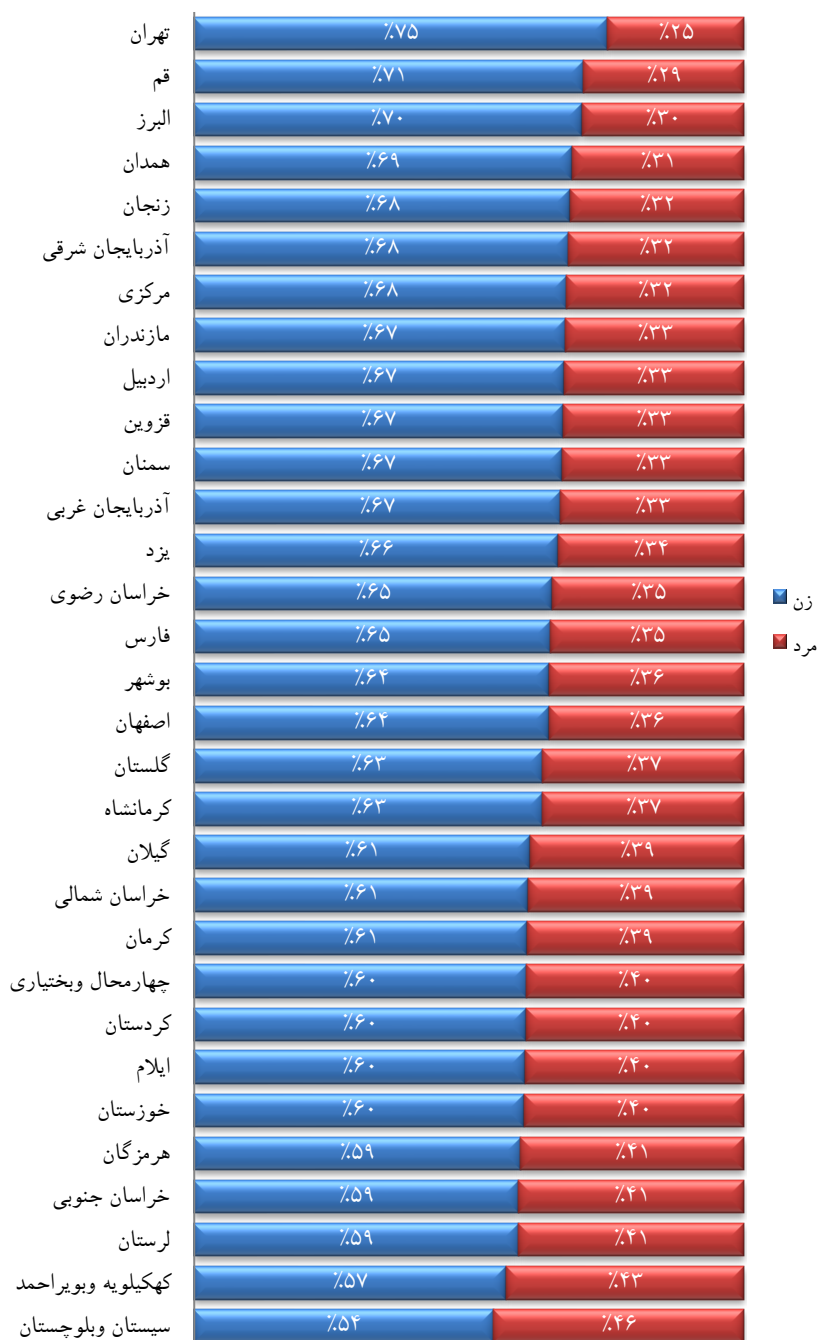
تعداد مددجویان (معیشت بگیر)
مورد حمایت برحسب مناطق



جدول ۶- وضعیت سالمندان مورد حمایت به تفکیک جنسیت و محل سکونت

نام استان	سرپرست سالمند	نفرات سالمند	زن	مرد	روستایی	شهری
آذربایجان شرقی	۴۰,۷۹۴	۵۰,۵۵۰	۳۴,۳۹۳	۱۶,۱۵۷	۲۷,۷۵۱	۲۲,۷۹۹
آذربایجان غربی	۴۵,۹۴۲	۵۶,۴۰۷	۳۷,۵۳۴	۱۸,۸۷۳	۲۷,۲۵۸	۲۹,۱۴۹
اردبیل	۲۲,۳۸۲	۲۸,۲۹۸	۱۹,۰۲۷	۹,۲۷۱	۱۵,۹۴۸	۱۲,۳۵۰
اصفهان	۶۰,۵۴۲	۷۷,۹۷۶	۵۰,۲۶۰	۲۷,۷۱۶	۳۴,۵۸۱	۴۳,۳۹۵
البرز	۱۳,۶۳۰	۱۶,۳۷۸	۱۱,۵۴۳	۴,۸۳۵	۳,۲۶۷	۱۳,۱۱۱
ایلام	۱۷,۴۷۸	۲۲,۶۴۱	۱۳,۶۲۲	۹,۰۱۹	۱۲,۳۷۷	۱۰,۲۶۴
بوشهر	۲۰,۷۶۸	۲۶,۸۹۰	۱۷,۳۳۵	۹,۵۵۵	۱۳,۱۹۷	۱۳,۶۹۳
تهران	۳۲,۳۱۲	۳۷,۵۲۰	۲۸,۱۹۰	۹,۳۳۰	۶,۶۰۳	۳۰,۹۱۷
چهارمحال و بختیاری	۲۴,۷۵۴	۳۲,۳۵۶	۱۹,۵۴۱	۱۲,۸۱۵	۲۱,۵۳۶	۱۰,۸۲۰
خراسان جنوبی	۲۲,۹۹۹	۳۰,۶۰۷	۱۸,۰۶۵	۱۲,۵۴۲	۲۲,۲۶۹	۸,۳۳۸
خراسان رضوی	۱۰۱,۴۸۵	۱۲۸,۷۰۶	۸۳,۷۵۴	۴۴,۹۵۲	۸۱,۳۷۷	۴۷,۳۲۹
خراسان شمالی	۲۹,۸۵۰	۳۸,۶۱۶	۲۳,۴۴۵	۱۵,۱۷۱	۲۷,۱۰۱	۱۱,۵۱۵
خوزستان	۶۳,۶۸۸	۸۰,۷۶۶	۴۸,۴۰۸	۳۲,۳۵۸	۴۳,۴۰۳	۳۷,۳۶۳
زنجان	۱۴,۹۵۵	۱۸,۵۱۵	۱۲,۶۵۹	۵,۸۵۶	۱۱,۴۸۹	۷,۰۲۶
سمنان	۵,۹۳۴	۷,۳۸۵	۴,۹۳۷	۲,۴۴۸	۴,۴۰۵	۲,۹۸۰
سیستان و بلوچستان	۷۳,۳۵۳	۹۳,۳۱۲	۵۰,۷۴۰	۴۲,۵۷۲	۶۷,۹۶۶	۲۵,۳۴۶
فارس	۹۸,۱۲۳	۱۲۸,۱۲۲	۸۲,۹۵۱	۴۵,۱۷۱	۷۵,۲۴۰	۵۲,۸۸۲
قزوین	۱۶,۸۶۸	۲۱,۴۲۷	۱۴,۳۵۷	۷,۰۷۰	۱۳,۶۱۴	۷,۸۱۳
قم	۱۱,۱۴۳	۱۳,۶۰۴	۹,۶۳۶	۳,۹۶۸	۱,۶۹۶	۱۱,۹۰۸
کردستان	۳۸,۷۸۲	۴۹,۹۳۶	۳۰,۱۱۸	۱۹,۸۱۸	۲۹,۶۷۲	۲۰,۲۶۴
کرمان	۵۷,۰۸۲	۷۴,۹۷۲	۴۵,۳۷۳	۲۹,۵۹۹	۴۷,۷۸۳	۲۷,۱۸۹
کرمانشاه	۴۶,۶۶۹	۵۸,۸۴۵	۳۷,۲۵۴	۲۱,۵۹۱	۲۷,۷۱۵	۳۱,۱۳۰
کهگیلویه و بویراحمد	۲۴,۶۷۱	۳۲,۷۲۱	۱۸,۵۴۰	۱۴,۱۸۱	۲۲,۹۳۹	۹,۷۸۲
گلستان	۴۰,۱۰۳	۵۰,۰۲۶	۳۱,۶۹۷	۱۸,۳۲۹	۳۱,۳۸۱	۱۸,۶۴۵
گیلان	۸۲,۶۹۶	۱۱۰,۱۷۴	۶۷,۲۶۸	۴۲,۹۰۶	۷۸,۶۹۳	۳۱,۴۸۱
لرستان	۶۰,۷۲۴	۷۸,۵۲۶	۴۶,۲۸۳	۳۲,۲۴۳	۴۹,۵۰۵	۲۹,۰۲۱
مازندران	۴۰,۹۸۳	۵۲,۲۰۲	۳۵,۲۳۲	۱۶,۹۷۰	۳۵,۱۹۶	۱۷,۰۰۶
مرکزی	۲۵,۳۰۷	۳۲,۴۶۰	۲۱,۹۸۳	۱۰,۴۷۷	۲۰,۶۰۰	۱۱,۸۶۰
هرمزگان	۴۴,۹۶۳	۵۸,۶۱۹	۳۴,۷۹۱	۲۳,۸۲۸	۴۳,۳۸۱	۱۵,۲۳۸
همدان	۲۹,۱۴۷	۳۶,۳۱۲	۲۴,۹۳۸	۱۱,۳۷۴	۲۲,۳۳۹	۱۳,۹۸۳
یزد	۹,۵۳۱	۱۲,۲۰۶	۸,۰۷۳	۴,۱۳۳	۶,۲۲۴	۵,۹۸۲
کل کشور	۱,۲۱۷,۶۵۸	۱,۵۵۷,۰۷۵	۹۸۱,۹۴	۵۷۵,۱۲۸	۹۲۶,۴۹۶	۶۳۰,۵۷۹

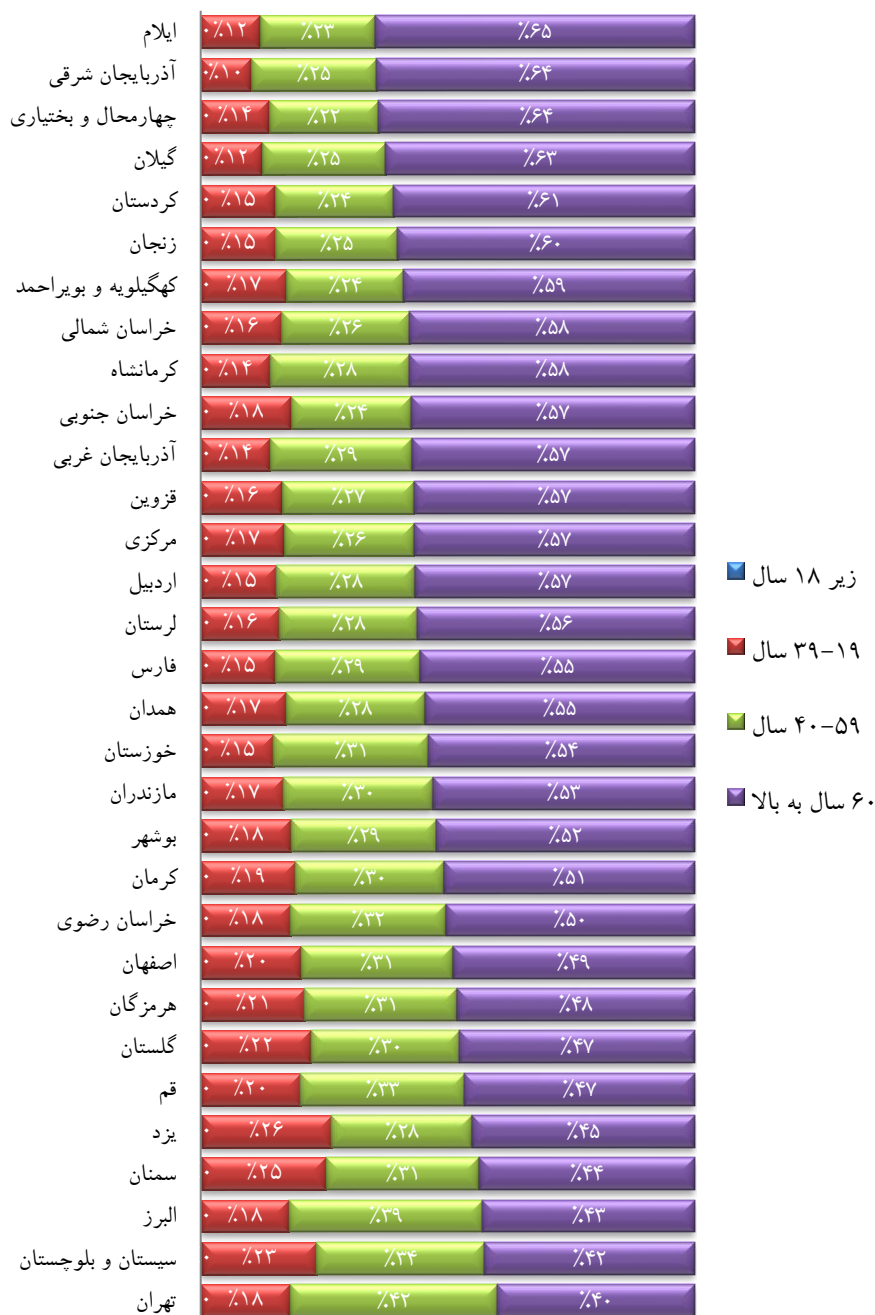
نمودار ۶- درصد نفقات سالمند برحسب جنسیت



جدول ۷- وضعیت زنان سرپرست خانوار به تفکیک گروه سنی و محل سکونت

نام استان	زیر ۱۸ سال	۱۹-۳۹ سال	۴۰-۵۹ سال	۶۰ سال به بالا	خانوار شهری	خانوار روستایی
آذربایجان شرقی	۲۵	۳,۸۹۶	۹,۷۱۳	۲۴,۶۶۶	۲۰,۵۰۵	۱۷,۷۹۵
آذربایجان غربی	۶۹	۶,۵۴۹	۱۳,۵۷۳	۲۶,۹۹۲	۲۷,۰۷۶	۲۰,۱۰۷
اردبیل	۳۹	۳,۵۳۰	۶,۵۰۳	۱۳,۱۱۵	۱۲,۸۴۱	۱۰,۳۴۶
اصفهان	۹۸	۱۳,۵۴۵	۲۰,۶۵۷	۳۲,۸۱۲	۴۹,۳۰۴	۱۷,۷۹۸
البرز	۲۲	۳,۶۵۲	۸,۰۶۱	۸,۷۹۰	۱۸,۲۶۲	۲,۲۶۳
ایلام	۱۳	۱,۵۵۷	۳,۰۴۷	۸,۴۴۵	۶,۸۴۲	۶,۲۲۰
بوشهر	۴۰	۳,۸۸۵	۶,۳۳۴	۱۱,۲۱۳	۱۲,۸۷۷	۸,۵۹۵
تهران	۸۰	۱۰,۳۵۳	۲۴,۱۹۳	۲۲,۹۶۱	۵۰,۴۱۴	۷,۱۷۳
چهارمحال و بختیاری	۲۲	۲,۵۶۲	۴,۱۲۲	۱۱,۹۳۲	۸,۴۴۱	۱۰,۱۹۷
خراسان جنوبی	۲۴	۳,۳۱۴	۴,۴۲۳	۱۰,۴۶۲	۷,۴۵۸	۱۰,۷۶۵
خراسان رضوی	۱۳۰	۲۰,۳۱۹	۳۵,۵۳۹	۵۶,۵۳۲	۵۹,۰۲۲	۵۳,۴۹۸
خراسان شمالی	۴۸	۴,۱۲۲	۶,۶۲۰	۱۴,۶۷۴	۱۰,۰۸۷	۱۵,۳۷۷
خوزستان	۱۰۱	۸,۵۱۳	۱۸,۲۳۰	۳۱,۲۹۲	۳۲,۹۴۶	۲۵,۱۹۰
زنجان	۱۵	۲,۲۷۷	۳,۷۴۴	۹,۰۸۴	۷,۰۲۸	۸,۰۹۲
سمنان	۳۲	۲,۰۱۳	۲,۴۹۱	۳,۴۹۹	۴,۹۲۵	۳,۱۱۰
سیستان و بلوچستان	۲۰۵	۱۶,۷۷۵	۲۴,۶۳۲	۳۰,۷۰۶	۲۷,۶۶۶	۴۴,۶۵۲
فارس	۱۱۶	۱۴,۲۹۸	۲۸,۱۳۸	۵۳,۰۱۳	۵۰,۵۳۹	۴۵,۰۲۶
قزوین	۱۲	۲,۸۳۸	۴,۶۱۵	۹,۷۸۶	۹,۳۱۳	۷,۹۳۸
قم	۲۲	۳,۱۰۴	۵,۱۴۳	۷,۱۹۷	۱۴,۲۵۶	۱,۲۱۰
کردستان	۵۷	۴,۶۲۲	۷,۴۰۸	۱۸,۸۷۸	۱۶,۱۳۲	۱۴,۸۳۳
کرمان	۹۵	۱۰,۳۲۲	۱۶,۳۸۱	۲۷,۴۷۷	۲۵,۴۷۴	۲۸,۸۰۱
کرمانشاه	۳۹	۶,۰۶۲	۱۲,۳۱۱	۲۵,۰۲۴	۲۶,۸۰۱	۱۶,۶۳۵
کهگیلویه و بویراحمد	۲۷	۳,۰۷۰	۴,۲۲۹	۱۰,۴۷۳	۷,۲۱۳	۱۰,۵۸۶
گلستان	۷۳	۱۰,۱۶۳	۱۳,۷۷۵	۲۱,۷۲۴	۲۰,۰۶۱	۲۵,۶۷۴
گیلان	۸۷	۷,۷۸۷	۱۵,۹۶۵	۳۹,۷۶۶	۲۶,۷۱۱	۳۶,۸۹۴
لرستان	۱۰۴	۸,۰۱۹	۱۴,۱۶۲	۲۸,۴۲۶	۲۴,۷۱۸	۲۵,۹۹۳
مازندران	۴۹	۷,۵۸۱	۱۳,۷۰۸	۲۳,۹۹۳	۲۰,۴۶۳	۲۴,۸۶۸
مرکزی	۳۰	۴,۳۸۰	۶,۸۸۵	۱۴,۸۰۶	۱۴,۲۱۸	۱۱,۸۸۳
هرمزگان	۸۷	۹,۲۲۰	۱۳,۶۱۳	۲۱,۱۹۱	۱۶,۹۴۵	۲۷,۱۶۶
همدان	۵۳	۵,۵۷۲	۹,۱۶۵	۱۷,۷۷۶	۱۶,۰۸۷	۱۶,۴۷۹
یزد	۲۹	۳,۱۷۲	۳,۴۳۵	۵,۴۲۲	۸,۳۲۲	۳,۷۳۶
کل کشور	۱,۸۴۳	۲۰۷,۰۶۲	۳۶۰,۸۱۵	۶۴۲,۱۲۷	۶۵۲,۹۴۷	۵۵۸,۹۰۰

نمودار ۷- درصد گروه سنی زنان سرپرست خانوار



جدول ۸- تعداد خانوار مددجو بر حسب بعد خانوار

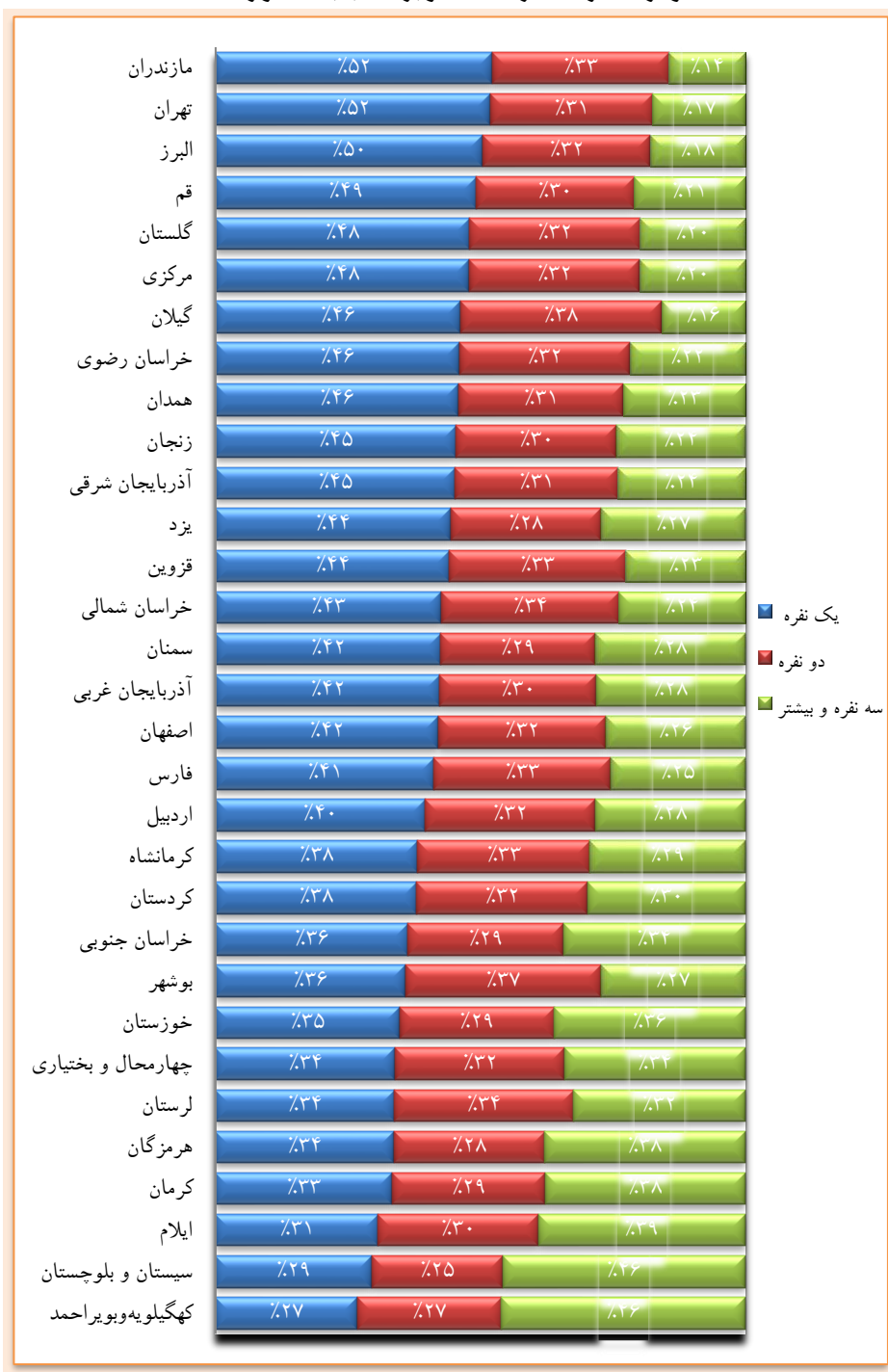
نام استان	۱ نفره	۲ نفره	۳ نفره	۴ نفره	۵ نفره و بیشتر	جمع کل
آذربایجان شرقی	۳۱,۹۴۸	۲۱,۶۵۲	۹,۲۵۳	۵,۵۴۰	۲,۲۲۲	۷۰,۶۱۵
آذربایجان غربی	۲۵,۸۰۹	۲۴,۹۸۸	۱۲,۳۸۷	۷,۶۴۱	۳,۷۷۸	۸۴,۶۰۳
اردبیل	۱۶,۶۴۸	۱۳,۵۴۲	۶,۶۰۷	۳,۹۵۵	۱,۳۸۰	۴۲,۱۳۲
اصفهان	۵۱,۰۲۶	۳۸,۵۲۹	۱۷,۶۰۲	۱۰,۲۰۹	۴,۰۹۹	۱۲۱,۴۶۵
البرز	۱۴,۰۳۶	۸,۷۹۸	۳,۵۶۹	۱,۱۱۹	۳۱۰	۲۷,۸۳۲
ایلام	۸,۹۳۶	۸,۸۵۰	۵,۵۹۱	۳,۹۳۹	۱,۸۷۶	۲۹,۱۹۲
بوشهر	۱۵,۰۹۹	۱۵,۵۰۰	۶,۶۶۲	۳,۴۹۰	۱,۳۳۹	۴۲,۰۹۰
تهران	۳۷,۶۱۴	۲۲,۲۵۷	۸,۹۵۳	۲,۹۱۳	۸۲۵	۷۲,۵۶۲
چهارمحال و بختیاری	۱۴,۵۴۸	۱۳,۷۰۷	۶,۵۵۰	۴,۴۹۵	۳,۵۹۷	۴۲,۸۹۷
خراسان جنوبی	۱۵,۲۵۴	۱۲,۲۷۱	۶,۱۳۳	۴,۴۷۳	۳,۸۳۱	۴۱,۹۶۲
خراسان رضوی	۸۲,۳۵۴	۵۷,۶۷۴	۳۳,۵۹۴	۱۰,۷۲۹	۴,۶۶۲	۱۷۹,۰۱۳
خراسان شمالی	۲۱,۲۹۱	۱۶,۷۲۷	۶,۳۶۶	۳,۳۷۰	۲,۱۶۲	۴۹,۹۱۶
خوزستان	۴۰,۴۴۴	۳۴,۰۲۷	۱۸,۳۷۹	۱۲,۱۵۴	۱۱,۵۰۶	۱۱۶,۵۱۰
زنجان	۱۱,۹۲۸	۷,۹۶۳	۳,۶۵۸	۱,۹۸۷	۷۳۶	۲۶,۲۷۲
سمنان	۵,۸۹۳	۴,۰۵۶	۲,۰۰۸	۱,۳۵۱	۵۷۵	۱۳,۸۸۳
سیستان و بلوچستان	۵۲,۷۶۱	۴۴,۳۷۰	۲۷,۹۷۰	۲۲,۸۰۲	۳۱,۲۶۳	۱۷۹,۱۶۶
فارس	۶۶,۲۸۳	۵۳,۶۴۱	۲۴,۳۲۰	۱۱,۶۷۶	۴,۹۷۱	۱۶۰,۷۹۱
قزوین	۱۳,۵۷۴	۱۰,۲۲۸	۴,۲۷۳	۲,۰۸۹	۵۹۴	۳۰,۷۵۸
قم	۱۰,۶۲۲	۶,۴۲۸	۲,۷۶۸	۱,۲۵۵	۵۱۳	۲۱,۵۸۶
کردستان	۲۵,۵۴۹	۲۱,۶۸۴	۱۰,۸۱۰	۶,۵۷۶	۲,۶۴۰	۶۷,۲۵۹
کرمان	۳۷,۱۷۱	۳۲,۲۰۳	۲۱,۴۴۳	۱۲,۶۹۷	۸,۰۴۴	۱۱۱,۵۵۸
کرمانشاه	۳۰,۳۳۶	۲۵,۸۴۸	۱۳,۲۶۳	۷,۱۲۵	۲,۹۱۴	۷۹,۴۸۶
کهگیلویه و بویراحمد	۱۲,۸۴۸	۱۳,۰۵۶	۱۵,۷۱۱	۴,۱۸۲	۲,۲۳۳	۴۸,۰۳۰
گلستان	۲۵,۷۹۳	۲۴,۰۲۲	۹,۳۱۲	۳,۹۳۳	۱,۶۱۸	۷۴,۶۷۸
گیلان	۵۸,۲۵۲	۴۷,۹۹۵	۱۳,۸۶۷	۵,۰۷۷	۱,۰۵۴	۱۲۶,۳۴۵
لرستان	۳۳,۸۴۵	۳۳,۸۰۲	۱۷,۹۳۶	۹,۵۳۱	۵,۰۷۸	۱۰۰,۱۹۲
مازندران	۳۶,۴۷۰	۲۳,۳۱۵	۷,۰۸۱	۲,۴۸۶	۴۹۱	۶۹,۸۴۳
مرکزی	۲۰,۷۸۶	۱۳,۹۵۶	۵,۳۳۰	۲,۵۲۹	۸۱۴	۴۳,۴۱۵
هرمزگان	۲۹,۳۶۷	۲۴,۸۶۰	۱۵,۱۵۲	۹,۴۹۶	۸,۴۳۳	۸۷,۳۰۸
همدان	۲۴,۲۰۳	۱۶,۳۸۴	۶,۸۶۴	۳,۸۳۲	۱,۴۴۶	۵۲,۷۲۹
یزد	۹,۳۷۱	۶,۰۰۶	۲,۸۰۶	۱,۹۴۹	۹۸۹	۲۱,۱۲۱
کل کشور	۹۰۰,۱۵۹	۶۹۸,۳۳۹	۳۳۶,۱۱۸	۱۸۴,۶۰۰	۱۱۵,۹۹۳	۲,۲۳۵,۲۰۹



تعداد خانوار مورد حمایت برحسب بعد خانوار
(معیشت بگیر)



نمودار ۸- درصد نفقات مددجو بر حسب بعد خانوار



جدول ۹ - تعداد نفقات مددجویی بر حسب ویژگی فردی (علت حمایت)

نام استان	اقتشار نیازمند	سرپرست سالمند	فوت شوهر	فوت پدر	فوت والدین	طلاق والدین	مطلقه
آذربایجان شرقی	۳۱,۸۷۸	۲۹,۷۶۷	۲۸,۵۹۲	۶,۲۷۲	۷۶۲	۳,۸۷۶	۶,۲۵۷
آذربایجان غربی	۴۶,۶۶۶	۳۳,۲۴۴	۳۴,۷۵۵	۱۰,۴۸۵	۱,۳۸۷	۵,۲۴۲	۸,۷۳۹
اردبیل	۲۵,۲۳۵	۱۸,۹۱۳	۱۶,۲۲۸	۴,۲۳۳	۳۸۴	۴,۰۶۱	۴,۳۷۵
اصفهان	۶۸,۵۴۶	۵۱,۵۲۰	۳۷,۷۱۷	۸,۱۶۰	۱,۵۸۹	۱۴,۳۸۰	۲۰,۲۳۶
البرز	۳,۳۶۱	۸,۹۷۲	۱۰,۱۰۸	۲,۷۹۴	۴۰۵	۵,۴۷۱	۸,۷۵۷
ایلام	۲۰,۲۸۸	۲۰,۴۲۱	۱۰,۱۷۸	۴,۸۳۴	۴۸۷	۱,۱۰۶	۱,۴۷۸
بوشهر	۲۸,۵۱۴	۱۹,۱۱۱	۱۲,۴۴۸	۴,۹۵۲	۱,۰۷۱	۳,۷۱۶	۵,۱۸۳
تهران	۷,۸۱۹	۱۶,۳۰۳	۲۷,۴۳۷	۸,۲۹۶	۱,۱۲۳	۱۶,۰۸۱	۲۵,۲۲۵
چهارمحال و بختیاری	۴۱,۰۸۴	۲۴,۴۶۰	۱۳,۲۴۳	۳,۶۳۳	۳۸۲	۲,۰۵۷	۲,۵۷۲
خراسان جنوبی	۳۲,۱۱۲	۲۸,۱۲۲	۱۲,۱۴۲	۳,۲۰۵	۲۷۶	۲,۷۳۰	۳,۴۹۸
خراسان رضوی	۳۸,۶۷۳	۹۲,۷۳۹	۷۱,۱۱۲	۱۸,۹۲۴	۲,۳۷۴	۲۳,۶۸۴	۳۳,۶۵۰
خراسان شمالی	۲۲,۵۳۳	۳۳,۱۵۵	۱۹,۰۱۲	۴,۸۹۲	۶۰۷	۳,۳۰۲	۵,۰۳۹
خوزستان	۳۴,۹۰۶	۷۹,۸۵۵	۴۳,۴۴۴	۱۹,۳۳۶	۲,۳۷۲	۶,۸۸۰	۱۰,۶۸۷
زنجان	۱۳,۳۷۸	۱۱,۶۷۸	۱۰,۹۲۸	۲,۱۵۹	۲۳۸	۲,۱۹۱	۳,۱۷۸
سمنان	۹,۸۵۵	۴,۴۴۹	۳,۸۶۴	۶۹۶	۱۸۰	۱,۸۲۴	۲,۶۷۷
سیستان و بلوچستان	۱۷۶,۴۱۹	۹۴,۰۶۴	۴۸,۷۵۴	۳۴,۱۷۱	۳,۱۶۵	۵,۶۹۶	۱۱,۸۳۶
فارس	۲۷,۲۳۵	۱۱۳,۱۹۱	۶۶,۲۹۸	۲۵,۵۵۰	۳,۵۵۶	۱۴,۲۱۷	۲۱,۴۴۶
قزوین	۱۹,۳۵۷	۱۱,۴۷۲	۱۱,۲۸۵	۲,۳۵۵	۳۶۶	۲,۶۰۷	۳,۸۹۰
قم	۶,۸۱۵	۸,۱۶۰	۸,۶۲۸	۲,۳۵۸	۲۰۸	۳,۹۵۱	۵,۵۵۳
کردستان	۴۰,۰۸۴	۳۵,۸۴۲	۲۲,۰۹۲	۵,۸۳۷	۷۲۸	۳,۰۵۹	۵,۷۵۴
کرمان	۷۳,۰۳۱	۶۸,۲۵۶	۳۶,۳۷۹	۱۶,۶۳۰	۱,۷۹۶	۹,۵۵۱	۱۰,۹۶۱
کرمانشاه	۱۳,۴۷۸	۵۰,۹۱۴	۳۳,۳۹۵	۱۱,۰۵۱	۲,۲۳۴	۵,۸۹۰	۹,۱۸۳
کهگیلویه و بویراحمد	۴۵,۴۵۸	۳۶,۴۵۹	۱۳,۱۶۶	۵,۷۱۸	۵۴۴	۱,۹۴۲	۳,۳۷۰
گلستان	۱۵,۰۱۸	۴۱,۶۳۹	۲۸,۹۸۶	۱۰,۰۵۹	۱,۶۰۴	۶,۸۶۳	۱۱,۸۱۱
گیلان	۴۵,۱۲۴	۷۶,۲۶۳	۴۳,۸۸۰	۵,۵۰۱	۱,۳۵۸	۷,۳۹۶	۱۵,۲۸۲
لرستان	۴۴,۱۳۸	۶۹,۶۱۵	۳۶,۳۶۰	۱۳,۵۵۲	۲,۴۶۶	۵,۰۳۲	۸,۰۷۵
مازندران	۱۲,۶۷۱	۳۱,۲۶۵	۲۷,۴۷۳	۵,۷۳۴	۷۸۹	۸,۲۱۱	۱۲,۷۲۸
مرکزی	۱۸,۷۱۷	۱۶,۸۰۵	۱۶,۵۰۹	۳,۱۰۵	۵۹۲	۳,۹۶۸	۶,۵۴۶
هرمزگان	۵۶,۴۰۹	۶۱,۷۰۱	۴۶,۹۵۰	۱۳,۹۳۲	۱,۲۳۸	۸,۵۱۵	۱۱,۴۳۲
همدان	۲۲,۷۴۷	۲۴,۴۵۴	۲۲,۴۲۲	۶,۰۷۹	۶۴۸	۴,۵۹۶	۶,۸۸۳
یزد	۱۵,۷۷۶	۵,۳۶۰	۵,۸۸۶	۱,۲۸۰	۱۲۶	۳,۳۱۴	۳,۸۱۷
کل کشور	۱,۰۵۷,۳۲۵	۱,۲۱۸,۱۶۹	۷۹۸,۶۷۱	۲۶۵,۷۷۳	۳۵,۰۸۵	۱۹۱,۳۹۹	۲۸۹,۱۶۸

تعداد نفقات مددجویی بر حسب ویژگی فردی (علت حمایت) - ادامه

نام استان	بیماری سرپرست	بیکاران نیازمند	مستمری بگیر نیازمند	سرپرست زندانی	بدسرپرست	دختران خود سرپرست	سایر
آذربایجان شرقی	۲۰,۸۰۵	۱,۴۴۸	۱,۹۴۷	۲,۰۱۷	۷۹۷	۱,۳۳۶	۹۹۱
آذربایجان غربی	۱۸,۰۴۹	۴,۰۴۱	۱,۲۷۳	۴,۷۳۷	۲,۰۵۰	۱,۴۸۴	۱,۲۸۰
اردبیل	۵,۲۱۹	۲,۸۵۰	۲۶۲	۱,۲۱۴	۲,۳۴۲	۸۲۹	۲۹۳
اصفهان	۲۰,۸۲۷	۵,۷۹۳	۳,۶۸۷	۶,۰۲۰	۲,۷۴۴	۸۹۸	۱,۰۷۵
البرز	۴,۷۶۲	۲۵۲	۲۹۸	۱,۸۸۲	۵۹۴	۴۷۹	۲۷۱
ایلام	۵,۶۲۸	۱,۹۰۰	۵۴۷	۵۱۳	۶۲۵	۷۹۲	۱۸۶
بوشهر	۴,۷۰۷	۱,۱۸۹	۱,۶۰۱	۱,۰۵۰	۶۳۴	۱,۵۹۷	۱,۲۶۶
تهران	۱۱,۹۰۰	۳۹۵	۳۲۸	۵,۱۳۸	۱,۱۵۲	۱,۲۶۳	۲,۳۸۳
چهارمحال و بختیاری	۲,۳۸۵	۲,۳۱۳	۳,۹۷۵	۱,۱۳۰	۷۶۰	۵۸۶	۵۹۸
خراسان جنوبی	۵,۸۸۳	۱,۲۸۸	۳,۶۶۹	۲,۵۵۰	۶۹۶	۵۴۶	۳۴۵
خراسان رضوی	۳۳,۳۳۰	۱,۱۴۹	۳,۴۶۵	۸,۸۴۳	۴,۸۹۱	۱,۳۳۷	۲,۱۷۱
خراسان شمالی	۴,۱۴۱	۱,۳۶۴	۲,۱۷۹	۱,۲۰۹	۶۳۹	۴۶۹	۳۹۶
خوزستان	۳۷,۶۶۰	۲۵,۳۳۰	۳,۸۸۳	۳,۸۵۴	۱,۵۴۶	۲,۸۶۸	۳,۲۱۳
زنجان	۲,۴۷۴	۱,۳۷۴	۱,۳۹۸	۶۶۶	۴۲۴	۲۷۰	۱۹۹
سمنان	۲,۴۸۰	۳۷۴	۴۷۸	۶۴۴	۵۲۱	۱۶۰	۳۵۹
سیستان و بلوچستان	۲۰,۸۴۶	۳,۸۸۵	۳۵,۲۳۳	۸,۱۱۱	۱,۰۶۹	۸۹۳	۱۲,۰۶۵
فارس	۳۰,۹۱۴	۳,۱۱۴	۱,۵۵۹	۵,۹۰۲	۱,۸۴۲	۳,۱۴۷	۱,۰۰۶
قزوین	۳,۱۸۱	۷۰۴	۵۲۳	۹۴۸	۱,۰۳۰	۳۸۸	۱۳۰
قم	۱,۳۷۱	۵۹	۳۹	۱,۲۴۲	۳۹۶	۳۶۱	۳۴۳
کردستان	۱۳,۰۳۷	۸,۴۰۳	۲,۴۵۸	۱,۳۹۱	۱,۴۶۷	۵۹۱	۷۳۱
کرمان	۱۲,۴۳۳	۱۴,۱۰۱	۵,۸۶۰	۵,۵۴۴	۱,۲۲۵	۱,۲۰۴	۳,۳۵۹
کرمانشاه	۱۶,۱۳۸	۱۷,۳۷۱	۱,۶۹۸	۲,۰۴۷	۱,۱۴۷	۱,۲۹۹	۶۷۳
کهگیلویه و بویراحمد	۳,۱۷۱	۸۲۳	۱,۷۲۵	۱,۲۵۲	۳۴۱	۴۸۸	۳۰۸
گلستان	۱۱,۱۹۱	۱,۸۵۱	۷۸۶	۳,۳۲۲	۱,۱۶۴	۱,۰۱۹	۶۴۲
گیلان	۱۲,۴۵۶	۱,۹۰۴	۶,۲۱۲	۱,۴۱۳	۹۴۸	۲,۰۸۵	۱,۷۶۳
لرستان	۸,۸۹۰	۱۰,۱۹۱	۴,۸۹۲	۳,۳۸۵	۲,۹۹۲	۳۷۱	۱۰,۴۳۶
مازندران	۱۰,۸۷۱	۹۴۸	۶۴۰	۱,۸۴۱	۱,۸۲۰	۱,۳۴۱	۴۴۳
مرکزی	۵,۵۰۱	۱,۰۳۱	۱,۶۲۵	۱,۵۱۵	۲,۱۹۷	۶۲۱	۲۵۳
هرمزگان	۱۴,۸۰۵	۲,۲۸۰	۴,۷۲۸	۲,۹۸۵	۲,۶۵۳	۱,۱۱۸	۵۸۰
همدان	۶,۸۸۰	۵۰۳	۳۰۴	۲,۰۴۷	۲,۰۳۰	۴۹۵	۲۶۴
یزد	۳,۰۸۸	۴۷۲	۱,۱۸۳	۱,۱۴۴	۸۳۴	۱۱۳	۳۶۶
کل کشور	۳۵۵,۰۲۳	۱۵۳,۶۰۰	۹۸,۲۵۵	۸۵,۵۵۶	۴۳,۵۷۰	۳۰,۸۴۸	۴۸,۲۸۷

* سایر علل با فراوانی کمتر از سه هزار نفر به شرح سرپرست سرباز، خانوار پر نوزاد، پسران خود سرپرست، همسر نوجوروس تحت حمایت، کودکان دارای سوء تغذیه و ... در این ستون تجمیع شده‌اند.

تعداد نفرات مددجویی بر حسب علت حمایت (ویژگی فردی)

بیماری سرپرست	۳۵۵,۰۲۳	۱,۰۵۷,۳۲۵	افشار نیازمند
بیکاران نیازمند	۱۵۳,۶۰۰	۱,۲۱۸,۱۶۹	سرپرست سالمند
مستمری بگیر نیازمند	۹۸,۲۵۵	۷۹۸,۶۷۱	فوت شوهر
سرپرست زندانی	۸۵,۵۵۶	۲۶۵,۷۷۳	فوت پدر
بد سرپرست	۴۳,۵۷۰	۳۵,۰۸۵	فوت والدین
دختران خود سرپرست	۳۰,۸۴۸	۱۹۱,۳۹۹	طلاق والدین
سایر	۴۸,۳۸۷	۲۸۹,۱۶۸	مطلقه



جدول ۱۰- تعداد مددجویان بر حسب گروه سنی

نام استان	۵-۰	۹-۶	۱۴-۱۰	۱۸-۱۵	۲۴-۱۹	۳۹-۲۵
آذربایجان شرقی	۴,۹۰۹	۶,۳۶۷	۹,۷۴۷	۶,۸۸۹	۳,۲۱۵	۱۶,۱۲۳
آذربایجان غربی	۶,۷۶۷	۹,۲۶۳	۱۴,۳۹۲	۱۰,۷۴۵	۶,۴۲۷	۲۳,۱۷۵
اردبیل	۳,۹۴۹	۴,۸۱۸	۶,۸۲۱	۴,۴۱۸	۲,۳۴۹	۱۲,۳۴۵
اصفهان	۹,۷۳۳	۱۲,۶۴۵	۱۸,۴۷۹	۱۴,۱۱۵	۹,۶۹۴	۳۴,۵۶۱
البرز	۱,۲۲۳	۲,۰۷۰	۳,۵۹۰	۳,۱۴۵	۲,۱۲۵	۶,۴۳۹
ایلام	۲,۰۸۳	۲,۹۰۳	۴,۴۸۹	۳,۹۶۵	۲,۵۲۸	۱۰,۸۴۵
بوشهر	۲,۷۰۵	۴,۱۳۷	۶,۰۷۵	۴,۴۳۴	۲,۹۱۳	۱۵,۴۴۵
تهران	۳,۲۶۵	۵,۸۱۵	۱۰,۲۶۱	۸,۷۰۷	۶,۰۶۲	۱۷,۳۱۳
چهارمحال و بختیاری	۴,۳۴۰	۵,۳۹۱	۷,۹۴۵	۶,۲۴۵	۳,۹۴۹	۱۲,۵۷۲
خراسان جنوبی	۵,۵۲۰	۶,۲۸۶	۸,۸۵۱	۶,۵۸۱	۳,۸۷۲	۱۲,۲۴۴
خراسان رضوی	۱۲,۶۲۱	۱۶,۹۲۵	۲۵,۴۹۳	۱۹,۱۰۰	۱۱,۴۹۰	۴۱,۳۶۰
خراسان شمالی	۲,۹۵۶	۴,۴۴۹	۷,۲۵۳	۵,۵۰۲	۳,۱۴۱	۱۰,۸۶۴
خوزستان	۱۰,۶۱۴	۱۵,۱۱۴	۲۴,۴۲۸	۲۰,۰۴۳	۱۲,۴۱۴	۳۶,۹۹۶
زنجان	۲,۲۰۵	۲,۷۴۸	۳,۷۲۲	۲,۲۳۹	۱,۰۸۸	۶,۹۱۷
سمنان	۱,۵۶۰	۱,۸۰۴	۲,۴۸۷	۱,۸۴۹	۱,۱۰۶	۴,۶۱۲
سیستان و بلوچستان	۳۲,۴۷۶	۴۲,۰۴۵	۵۹,۵۵۷	۴۳,۰۹۸	۲۶,۷۳۹	۷۶,۱۱۰
فارس	۶,۷۰۹	۱۱,۱۸۱	۱۹,۴۲۶	۱۵,۹۹۵	۱۰,۸۹۹	۴۲,۴۷۵
قزوین	۱,۹۳۳	۲,۸۵۸	۴,۰۰۲	۲,۹۲۹	۱,۴۲۱	۷,۸۲۰
قم	۱,۴۴۵	۲,۱۱۲	۳,۱۷۴	۲,۳۶۰	۱,۴۹۸	۵,۴۴۷
کردستان	۵,۵۲۵	۶,۸۶۵	۹,۹۸۴	۷,۷۵۶	۴,۸۲۵	۱۹,۸۵۳
کرمان	۱۲,۶۸۹	۱۶,۱۵۷	۲۱,۵۹۲	۱۷,۵۱۲	۱۱,۷۷۳	۴۰,۲۹۰
کرمانشاه	۴,۸۸۸	۶,۹۷۳	۱۰,۹۰۸	۸,۷۴۵	۵,۴۷۲	۲۴,۶۲۳
کهگیلویه و بویراحمد	۳,۷۵۰	۵,۵۰۰	۸,۳۲۹	۶,۶۲۷	۴,۶۳۳	۱۸,۶۴۳
گلستان	۳,۸۷۱	۵,۷۵۲	۸,۸۵۲	۶,۷۹۱	۴,۶۶۴	۱۸,۷۸۱
گیلان	۳,۳۶۶	۵,۲۲۴	۹,۱۵۷	۸,۰۴۹	۶,۲۳۸	۲۱,۵۱۲
لرستان	۶,۹۷۹	۹,۷۸۳	۱۴,۰۳۳	۱۱,۹۷۱	۸,۶۰۲	۳۱,۶۱۸
مازندران	۲,۱۷۴	۳,۴۴۴	۶,۳۳۹	۵,۵۰۱	۴,۰۱۲	۱۳,۷۹۹
مرکزی	۲,۵۲۹	۳,۴۸۴	۵,۰۹۴	۳,۷۸۹	۲,۱۳۱	۹,۵۵۵
هرمزگان	۸,۶۲۶	۱۲,۲۷۳	۱۹,۶۷۲	۱۶,۷۶۷	۱۱,۰۷۴	۲۹,۱۰۰
همدان	۴,۰۹۰	۵,۳۳۴	۷,۶۱۹	۵,۲۳۴	۲,۶۲۵	۱۲,۹۴۹
یزد	۲,۵۲۹	۲,۹۵۲	۳,۹۶۱	۲,۸۹۰	۱,۷۱۸	۶,۶۱۲
کل کشور	۱۷۸,۰۲۹	۲۴۲,۶۷۲	۳۶۵,۷۳۲	۲۸۳,۹۹۱	۱۸۰,۷۱۷	۶۴۰,۹۹۸

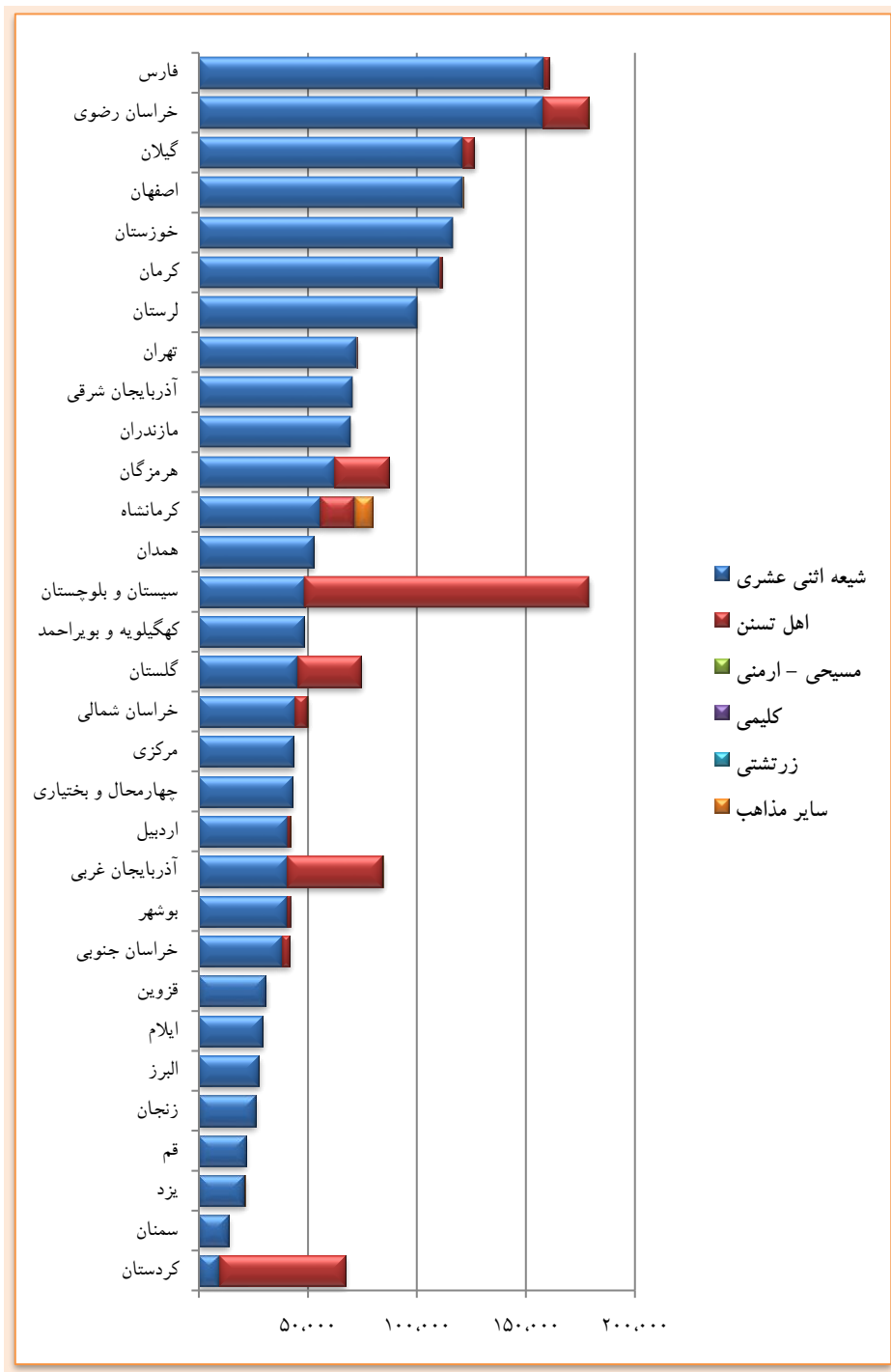
تعداد مددجویان بر حسب گروه سنی (ادامه)

نام استان	۴۰-۴۴	۴۵-۵۹	۶۰-۷۴	۷۵-۷۹	بزرگتر از ۸۰	جمع کل
آذربایجان شرقی	۱۰,۰۶۲	۲۸,۸۸۳	۳۰,۵۱۱	۱۸,۶۵۸	۱,۳۸۱	۱۳۶,۷۴۵
آذربایجان غربی	۱۲,۰۴۳	۳۴,۲۱۳	۳۷,۸۲۸	۱۷,۰۷۶	۱,۵۰۳	۱۷۳,۴۳۲
اردبیل	۶,۵۸۷	۱۶,۸۵۳	۱۷,۶۱۰	۹,۹۸۵	۷۰۳	۸۶,۴۳۸
اصفهان	۱۸,۵۱۸	۴۷,۴۷۱	۴۵,۹۹۱	۲۹,۲۶۳	۲,۷۲۲	۲۴۳,۱۹۲
البرز	۳,۵۵۱	۹,۸۸۵	۱۰,۴۹۰	۵,۴۹۳	۳۹۵	۴۸,۴۰۶
ایلام	۵,۳۴۸	۱۴,۱۸۱	۱۵,۳۵۴	۶,۶۰۲	۶۸۵	۶۸,۹۹۳
بوشهر	۶,۹۷۸	۱۷,۴۶۲	۱۸,۲۶۲	۷,۹۳۵	۶۹۳	۸۷,۰۳۹
تهران	۹,۲۶۲	۲۶,۶۳۸	۲۴,۵۰۰	۱۲,۱۶۱	۸۵۹	۱۲۴,۸۴۳
چهارمحال و بختیاری	۶,۳۰۰	۲۰,۰۸۰	۲۱,۶۹۷	۹,۶۰۳	۱,۰۵۶	۹۹,۱۷۸
خراسان جنوبی	۵,۹۶۵	۱۷,۱۳۶	۱۷,۹۱۲	۱۱,۵۹۴	۱,۱۰۱	۹۷,۰۶۲
خراسان رضوی	۱۹,۹۸۵	۶۰,۰۶۲	۸۲,۶۵۰	۴۳,۳۱۶	۲,۷۴۰	۳۳۵,۷۴۲
خراسان شمالی	۵,۳۵۶	۲۰,۷۹۰	۲۷,۸۱۷	۱۰,۳۱۳	۴۸۶	۹۸,۹۲۷
خوزستان	۱۸,۱۰۹	۵۷,۳۵۰	۵۵,۹۶۶	۲۲,۲۶۶	۲,۵۳۴	۲۷۵,۸۳۴
زنجان	۳,۷۲۳	۹,۳۹۸	۱۱,۳۵۱	۶,۷۲۰	۵۴۴	۵۰,۵۵۵
سمنان	۲,۲۹۳	۵,۳۶۵	۴,۳۱۵	۲,۷۹۸	۲۷۲	۲۸,۴۶۱
سیستان و بلوچستان	۳۴,۷۷۴	۸۳,۰۹۶	۶۶,۱۳۰	۲۳,۸۸۴	۳,۲۹۸	۴۹۱,۲۰۷
فارس	۳۱,۲۹۷	۶۲,۹۰۳	۸۴,۳۹۹	۳۹,۱۸۶	۴,۵۲۷	۳۱۹,۰۰۷
قزوین	۴,۳۹۱	۱۱,۴۵۵	۱۱,۹۴۷	۸,۷۹۶	۶۸۴	۵۸,۲۳۶
قم	۲,۸۱۷	۷,۰۰۷	۸,۵۶۶	۴,۶۳۷	۴۰۱	۳۹,۴۸۴
کردستان	۹,۳۱۳	۲۷,۱۹۷	۳۳,۵۲۴	۱۴,۸۶۹	۱,۵۴۳	۱۴۱,۲۶۴
کرمان	۱۶,۵۲۱	۴۸,۸۲۴	۴۹,۰۶۵	۲۲,۹۱۷	۲,۹۹۰	۲۶۰,۳۳۰
کرمانشاه	۱۰,۸۷۸	۳۴,۱۸۵	۴۱,۰۴۸	۱۶,۳۵۹	۱,۴۳۸	۱۶۵,۵۱۷
کهگیلویه و بویراحمد	۹,۶۸۳	۲۴,۸۷۹	۲۱,۶۳۸	۱۰,۱۷۸	۹۰۵	۱۱۴,۷۶۵
گلستان	۸,۵۷۵	۲۸,۶۴۳	۳۶,۲۵۷	۱۳,۰۲۵	۷۴۴	۱۳۵,۹۵۵
گیلان	۱۲,۱۶۵	۴۵,۷۰۰	۶۸,۸۹۰	۳۸,۳۴۲	۲,۹۴۲	۲۲۱,۵۸۵
لرستان	۱۳,۸۲۶	۴۵,۰۴۷	۵۳,۸۳۱	۲۲,۸۵۸	۱,۸۲۷	۲۲۰,۳۸۵
مازندران	۷,۱۳۳	۲۲,۱۶۱	۳۱,۶۰۴	۱۹,۰۳۴	۱,۵۶۴	۱۱۶,۷۶۵
مرکزی	۵,۵۲۷	۱۴,۴۱۶	۱۷,۱۶۳	۱۴,۱۱۴	۱,۱۸۳	۷۸,۹۸۵
هرمزگان	۱۳,۱۱۸	۴۰,۰۷۷	۴۰,۳۵۵	۱۵,۶۶۹	۲,۵۹۵	۲۰۹,۳۲۶
همدان	۶,۹۳۸	۱۹,۲۵۱	۲۲,۷۳۷	۱۲,۷۶۵	۸۱۰	۱۰۰,۳۵۲
یزد	۳,۰۹۳	۶,۸۵۸	۶,۳۹۲	۵,۲۰۵	۶۰۹	۴۲,۸۱۹
کل کشور	۳۱۴,۱۴۹	۹۰۷,۴۶۶	۱,۰۱۵,۷۰۰	۴۹۵,۶۲۱	۴۵,۷۵۴	۴,۶۷۰,۸۲۹

جدول ۱۱ - تعداد خانوار مددجویان بر حسب دین و مذهب

نام استان	شیعه اثنی عشری	اهل تسنن	مسیحی - ارمنی	کلیمی	زرتشتی	سایر مذاهب	جمع کل
آذربایجان شرقی	۷۰,۳۷۹	۱۶۲	۳	۲	۲	۶۷	۷۰,۶۱۵
آذربایجان غربی	۴۰,۴۹۷	۴۳,۷۱۶	۹۱	۷	۵	۲۸۷	۸۴,۶۰۳
اردبیل	۴۰,۵۵۱	۱,۳۸۲	۹	۶	۱	۱۸۳	۴۲,۱۳۲
اصفهان	۱۲۰,۹۷۸	۸۶	۵۹	۱۰	۲	۳۳۰	۱۲۱,۴۶۵
البرز	۲۷,۶۵۶	۱۱۰	۱	-	۱	۶۴	۲۷,۸۳۲
ایلام	۲۹,۱۶۹	۸	۲	-	-	۱۳	۲۹,۱۹۲
بوشهر	۴۰,۳۷۷	۱,۶۱۰	۱	-	۱	۱۰۱	۴۲,۰۹۰
تهران	۷۲,۰۸۵	۲۵۱	۲۸	۵	۱	۱۹۲	۷۲,۵۶۲
چهارمحال و بختیاری	۴۲,۸۴۱	۱۴	۲	۳	-	۳۷	۴۲,۸۹۷
خراسان جنوبی	۳۸,۰۲۳	۳,۸۰۶	۲	۳	-	۱۲۸	۴۱,۹۶۲
خراسان رضوی	۱۵۷,۸۴۱	۲۰,۸۱۱	۶	۵	۵	۳۴۵	۱۷۹,۰۱۳
خراسان شمالی	۴۴,۲۴۴	۵,۴۶۳	۳	۲	۲	۲۰۲	۴۹,۹۱۶
خوزستان	۱۱۶,۲۷۵	۴۸	۵	۴	-	۱۷۸	۱۱۶,۵۱۰
زنجان	۲۶,۱۳۴	۱۱۷	۲	-	۱	۱۸	۲۶,۲۷۲
سمنان	۱۳,۶۵۰	۲۰۲	-	۱	-	۳۰	۱۳,۸۸۳
سیستان و بلوچستان	۴۸,۵۲۴	۱۳۰,۴۷۷	۱	۴	۱	۱۵۹	۱۷۹,۱۶۶
فارس	۱۵۷,۹۴۱	۲,۷۲۷	۶	۱۰	۲	۱۰۵	۱۶۰,۷۹۱
قزوین	۳۰,۵۴۹	۱۳۳	۵	۲	۱	۶۸	۳۰,۷۵۸
قم	۲۱,۵۶۱	۸	۳	-	-	۱۴	۲۱,۵۸۶
کردستان	۹,۲۵۷	۵۷,۸۱۹	۵	۲	۱	۱۷۵	۶۷,۲۵۹
کرمان	۱۱۰,۲۴۷	۱,۱۶۶	۸	۴	۲	۱۳۱	۱۱۱,۵۵۸
کرمانشاه	۵۵,۷۱۵	۱۵,۴۴۳	۴۵	۳	-	۸,۲۸۰	۷۹,۴۸۶
کهگیلویه و بویراحمد	۴۷,۹۵۴	۷	۹	۳	-	۵۷	۴۸,۰۲۰
گلستان	۴۵,۱۳۳	۲۹,۳۳۴	۷	۳	-	۲۰۱	۷۴,۶۷۸
گیلان	۱۲۰,۹۸۸	۵,۲۵۴	۱۴	۵	۷	۷۷	۱۲۶,۳۴۵
لرستان	۱۰۰,۰۶۱	۳۱	۱۰	۲	۳	۸۵	۱۰۰,۱۹۲
مازندران	۶۹,۵۵۳	۱۸۰	۷	-	-	۱۰۳	۶۹,۸۴۳
مرکزی	۴۳,۳۲۸	۴۷	۳	۱	-	۳۶	۴۳,۴۱۵
هرمزگان	۶۲,۲۶۶	۲۴,۸۹۱	۳	۳	۱	۱۴۴	۸۷,۳۰۸
همدان	۵۲,۵۵۵	۱۷	۳	۸	۲	۱۴۴	۵۲,۷۲۹
یزد	۲۰,۵۸۴	۲۳۰	۶	۳	۱۱	۲۸۷	۲۱,۱۲۱
کل کشور	۱,۸۷۶,۹۱۶	۳۴۵,۵۵۰	۳۴۹	۱۰۱	۵۲	۱۲,۲۴۱	۲,۲۳۵,۲۰۹

نمودار ۹- تعداد خانوار مددجویی به تفکیک مذهب



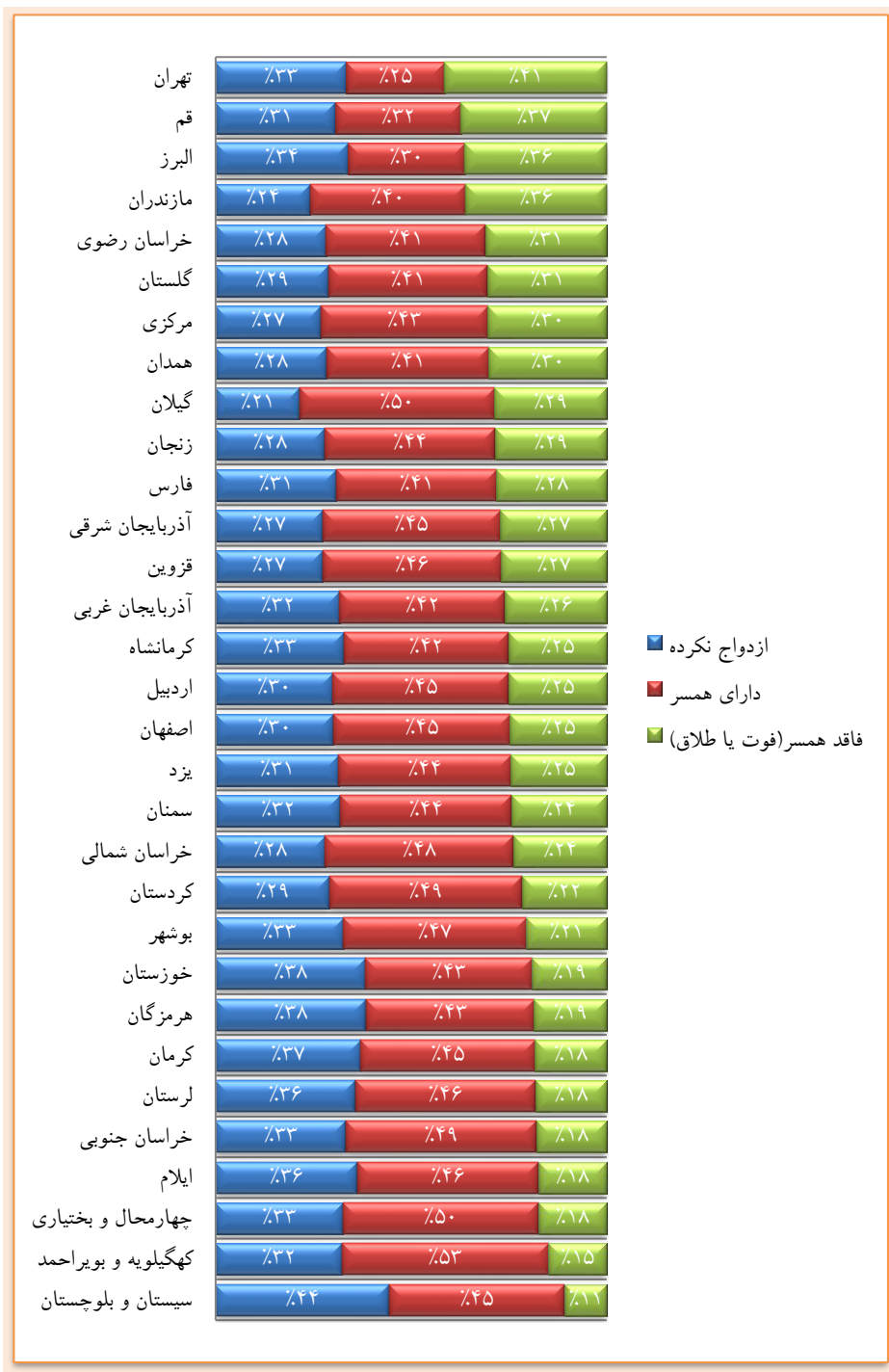
تعداد خانوار مددجویان بر حسب مذهب



جدول ۱۲ - تعداد مددجویان بر حسب وضعیت تاهل

نام استان	ازدواج نکرده	دارای همسر	فاقد همسر (طلاق)	فاقد همسر (فوت)	جمع کل
آذربایجان شرقی	۳۷,۴۱۱	۶۲,۱۱۶	۶,۹۳۷	۳۰,۲۸۱	۱۳۶,۷۴۵
آذربایجان غربی	۵۵,۰۷۰	۷۳,۲۶۳	۹,۱۶۵	۳۵,۹۳۴	۱۷۳,۴۳۲
اردبیل	۲۵,۹۳۳	۳۸,۸۶۳	۴,۷۲۸	۱۶,۹۱۴	۸۶,۴۳۸
اصفهان	۷۳,۲۱۳	۱۱۰,۰۱۳	۲۰,۰۵۵	۳۹,۹۱۱	۲۴۳,۱۹۲
البرز	۱۶,۴۳۷	۱۴,۳۹۹	۸,۵۷۴	۸,۹۹۶	۴۸,۴۰۶
ایلام	۲۵,۰۲۰	۳۱,۸۷۹	۱,۵۹۵	۱۰,۴۹۹	۶۸,۹۹۳
بوشهر	۲۸,۴۴۵	۴۰,۶۸۶	۵,۲۴۵	۱۲,۶۶۳	۸۷,۰۳۹
تهران	۴۱,۷۵۷	۳۱,۳۰۲	۲۵,۴۱۴	۲۶,۳۷۰	۱۲۴,۸۴۳
چهارمحال و بختیاری	۳۲,۲۵۷	۴۹,۵۶۱	۲,۶۰۰	۱۴,۷۶۰	۹۹,۱۷۸
خراسان جنوبی	۳۲,۳۲۴	۴۷,۳۲۶	۳,۵۳۴	۱۳,۸۷۸	۹۷,۰۶۲
خراسان رضوی	۹۴,۹۷۱	۱۳۶,۴۶۸	۳۲,۰۲۹	۷۲,۲۷۴	۳۳۵,۷۴۲
خراسان شمالی	۲۷,۶۷۸	۴۷,۷۰۸	۴,۹۸۰	۱۸,۵۶۱	۹۸,۹۲۷
خوزستان	۱۰۵,۸۰۲	۱۱۷,۴۴۷	۱۱,۰۰۶	۴۱,۵۷۹	۲۷۵,۸۳۴
زنجان	۱۴,۱۲۵	۲۲,۰۲۱	۳,۲۷۸	۱۱,۱۳۱	۵۰,۵۵۵
سمنان	۹,۰۷۵	۱۲,۴۷۳	۲,۷۱۹	۴,۱۹۴	۲۸,۴۶۱
سیستان و بلوچستان	۲۱۷,۸۴۹	۲۲۰,۱۷۲	۱۱,۵۴۹	۴۱,۶۳۷	۴۹۱,۲۰۷
فارس	۹۸,۴۰۱	۱۳۰,۸۳۹	۲۱,۱۶۸	۶۸,۵۹۹	۳۱۹,۰۰۷
قزوین	۱۵,۹۴۲	۲۶,۵۸۹	۴,۰۱۹	۱۱,۶۸۶	۵۸,۲۳۶
قم	۱۲,۱۰۰	۱۲,۶۵۶	۵,۷۲۸	۹,۰۰۰	۳۹,۴۸۴
کردستان	۴۱,۱۳۴	۶۹,۶۰۸	۶,۲۷۹	۲۴,۲۴۳	۱۴۱,۲۶۴
کرمان	۹۶,۵۳۰	۱۱۶,۱۵۰	۱۱,۳۶۳	۳۶,۲۸۷	۲۶۰,۳۳۰
کرمانشاه	۵۴,۲۳۸	۶۹,۷۳۰	۹,۷۶۰	۳۱,۷۸۹	۱۶۵,۵۱۷
کهگیلویه و بویراحمد	۳۷,۰۰۳	۶۰,۷۰۸	۳,۵۵۵	۱۳,۴۹۹	۱۱۴,۷۶۵
گلستان	۳۹,۲۶۶	۵۵,۱۹۱	۱۱,۸۱۹	۲۹,۶۷۹	۱۳۵,۹۵۵
گیلان	۴۷,۵۹۳	۱۱۰,۳۸۳	۱۵,۵۹۵	۴۸,۰۱۴	۲۲۱,۵۸۵
لرستان	۷۸,۷۱۵	۱۰۱,۶۳۱	۸,۱۱۱	۳۱,۹۲۸	۲۲۰,۳۸۵
مازندران	۲۸,۲۷۱	۴۶,۳۹۹	۱۲,۸۴۵	۲۹,۲۵۰	۱۱۶,۷۶۵
مرکزی	۲۱,۲۰۲	۳۳,۷۵۴	۶,۶۲۷	۱۷,۴۰۲	۷۸,۹۸۵
هرمزگان	۸۰,۵۴۸	۹۰,۰۲۴	۱۱,۱۲۵	۲۷,۶۲۹	۲۰۹,۳۲۶
همدان	۲۸,۵۳۴	۴۱,۵۶۵	۶,۹۹۴	۲۳,۲۵۹	۱۰۰,۳۵۲
یزد	۱۳,۴۶۹	۱۸,۸۵۲	۳,۸۰۷	۶,۶۹۱	۴۲,۸۱۹
کل کشور	۱,۵۳۰,۳۱۳	۲,۰۳۹,۷۷۶	۲۹۲,۲۰۳	۸۰۸,۵۳۷	۴,۶۷۰,۸۲۹

نمودار ۱۰- درصد نفرات مددجو برحسب وضعیت تاهل



تعداد مددجویان بر حسب وضعیت تاهل

ازدواج نکرده

۱,۵۳۰,۳۱۳



دارای همسر

۲,۰۳۹,۷۷۶

فاقد همسر
(فوت)

۸۰۸,۵۳۷

فاقد همسر
(طلاق)

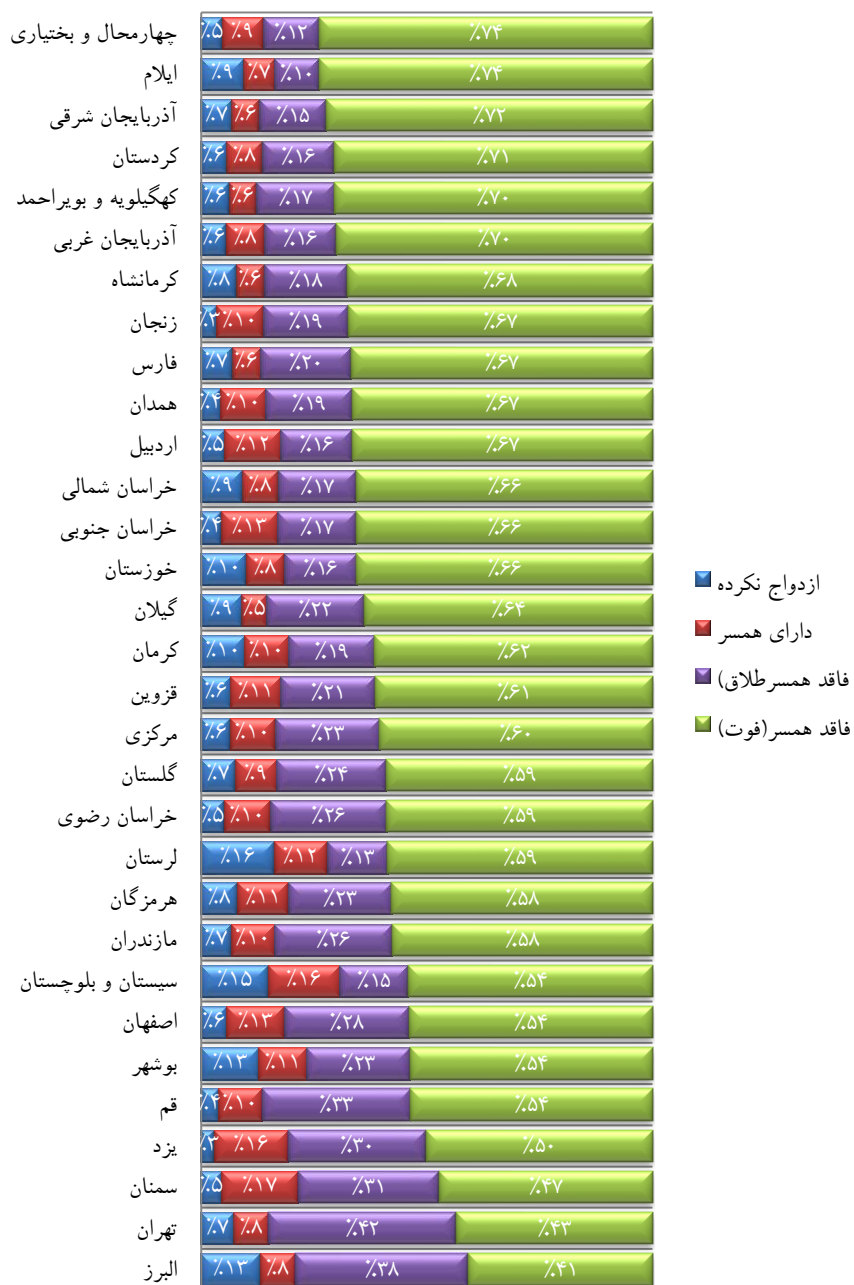
۲۹۲,۲۰۳



جدول ۱۳ - وضعیت تاهل زنان سرپرست خانوار

نام استان	ازدواج نکرده	دارای همسر	فاقد همسر (طلاق)	فاقد همسر (فوت)	جمع کل
آذربایجان شرقی	۲,۵۷۱	۲,۳۳۶	۵,۷۰۶	۲۷,۶۸۷	۳۸,۳۰۰
آذربایجان غربی	۲,۶۰۸	۳,۹۶۸	۷,۵۲۰	۳۳,۰۸۷	۴۷,۱۸۳
اردبیل	۱,۲۰۲	۲,۸۷۹	۳,۶۶۷	۱۵,۴۳۹	۲۳,۱۸۷
اصفهان	۳,۷۸۸	۸,۵۳۲	۱۸,۵۹۳	۳۶,۱۸۹	۶۷,۱۰۲
البرز	۲,۶۷۰	۱,۶۰۵	۷,۸۶۸	۸,۳۸۲	۲۰,۵۲۵
ایلام	۱,۲۲۹	۸۹۶	۱,۲۸۸	۹,۶۴۹	۱۳,۰۶۲
بوشهر	۲,۷۳۳	۲,۲۷۷	۴,۹۱۵	۱۱,۵۴۷	۲۱,۴۷۲
تهران	۴,۱۶۵	۴,۴۳۹	۲۳,۹۴۸	۲۵,۰۳۵	۵۷,۵۸۷
چهارمحال و بختیاری	۸۵۹	۱,۶۸۴	۲,۳۱۴	۱۳,۷۸۱	۱۸,۶۳۸
خراسان جنوبی	۷۹۳	۲,۲۹۳	۳,۱۷۰	۱۱,۹۶۷	۱۸,۲۲۳
خراسان رضوی	۵,۷۵۲	۱۱,۳۶۲	۲۹,۰۹۴	۶۶,۳۱۲	۱۱۲,۵۲۰
خراسان شمالی	۲,۳۱۳	۲,۰۱۹	۴,۴۰۷	۱۶,۷۲۵	۲۵,۴۶۴
خوزستان	۵,۷۴۴	۴,۹۰۱	۹,۳۴۸	۳۸,۱۴۳	۵۸,۱۳۶
زنجان	۵۱۵	۱,۵۵۴	۲,۸۴۷	۱۰,۲۰۴	۱۵,۱۲۰
سمنان	۳۶۴	۱,۳۵۴	۲,۵۱۳	۳,۸۰۴	۸,۰۳۵
سیستان و بلوچستان	۱۰,۷۱۴	۱۱,۴۵۶	۱۰,۹۷۴	۳۹,۱۷۴	۷۲,۳۱۸
فارس	۶,۴۷۲	۶,۰۷۸	۱۹,۱۷۷	۶۳,۸۳۸	۹۵,۵۶۵
قزوین	۱,۱۱۹	۱,۹۱۱	۳,۶۱۲	۱۰,۶۰۹	۱۷,۲۵۱
قم	۵۸۸	۱,۴۸۸	۵,۰۹۸	۸,۲۹۲	۱۵,۴۶۶
کردستان	۱,۷۲۹	۲,۴۶۱	۴,۹۱۱	۲۱,۸۶۴	۳۰,۹۶۵
کرمان	۵,۲۳۱	۵,۲۴۶	۱۰,۳۸۸	۳۳,۴۱۰	۵۴,۲۷۵
کرمانشاه	۳,۳۷۴	۲,۶۴۴	۸,۰۳۱	۲۹,۳۸۷	۴۳,۴۳۶
کهگیلویه و بویراحمد	۱,۰۹۲	۱,۰۷۳	۳,۰۹۶	۱۲,۵۳۸	۱۷,۷۹۹
گلستان	۳,۴۲۳	۴,۱۷۵	۱۱,۱۳۱	۲۷,۰۰۶	۴۵,۷۳۵
گیلان	۵,۷۰۷	۳,۴۶۸	۱۳,۷۵۹	۴۰,۶۷۱	۶۳,۶۰۵
لرستان	۸,۱۷۶	۵,۹۳۸	۶,۸۴۳	۲۹,۷۵۴	۵۰,۷۱۱
مازندران	۳,۰۰۰	۴,۳۴۷	۱۱,۸۱۰	۲۶,۱۷۴	۴۵,۳۳۱
مرکزی	۱,۶۶۳	۲,۶۱۴	۶,۰۴۲	۱۵,۷۸۲	۲۶,۱۰۱
هرمزگان	۳,۵۳۳	۴,۹۳۸	۱۰,۱۴۱	۲۵,۴۹۹	۴۴,۱۱۱
همدان	۱,۴۰۱	۳,۲۵۶	۶,۲۱۱	۲۱,۶۹۸	۳۲,۵۶۶
یزد	۳۴۲	۱,۹۸۴	۳,۶۷۴	۶,۰۵۸	۱۲,۰۵۸
کل کشور	۹۴,۸۷۰	۱۱۵,۱۷۶	۲۶۲,۰۹۶	۷۳۹,۷۰۵	۱,۲۱۱,۸۴۷

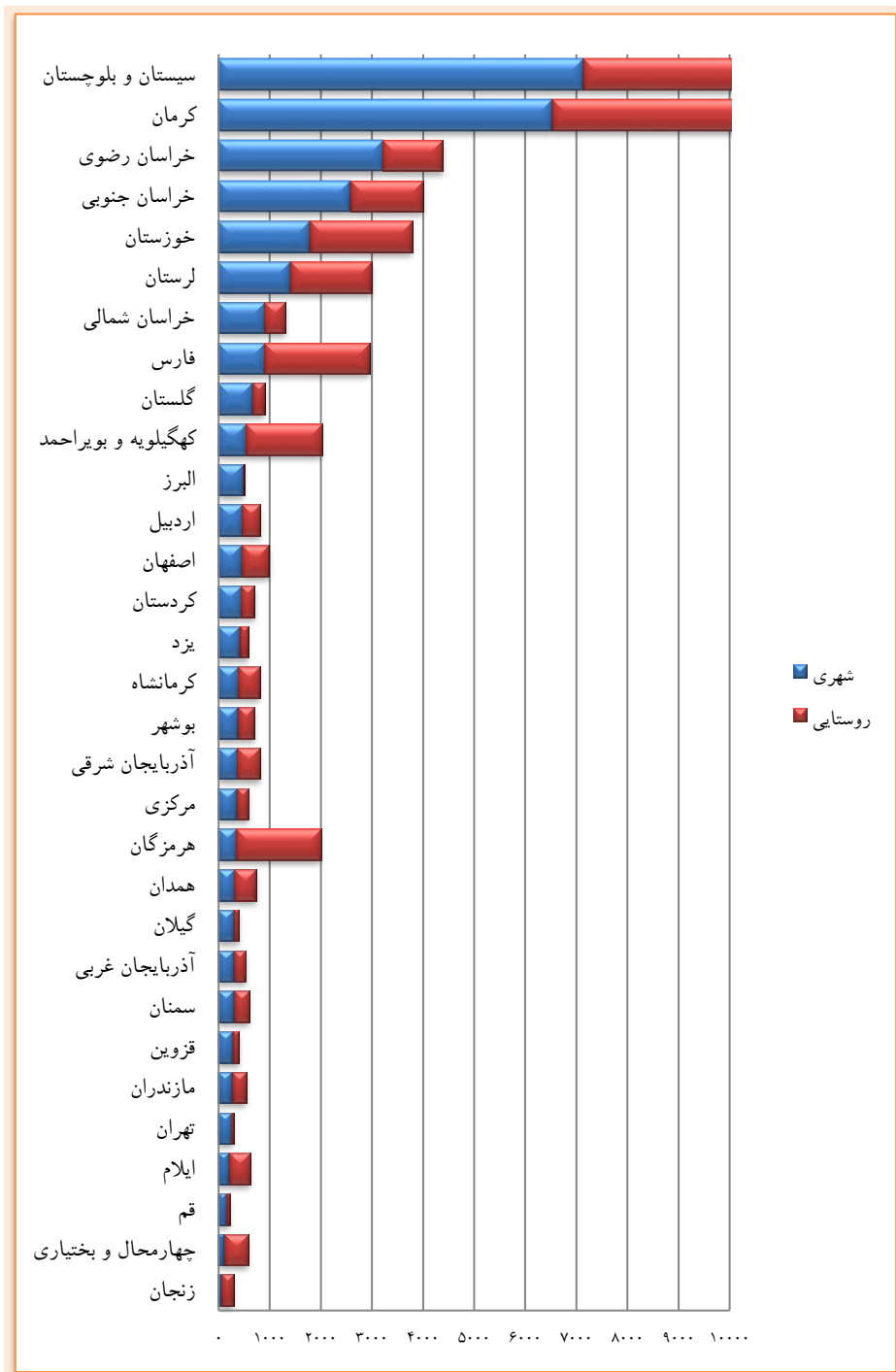
نمودار ۱۱- درصد زنان سرپرست خانوار برحسب وضعیت تاهل



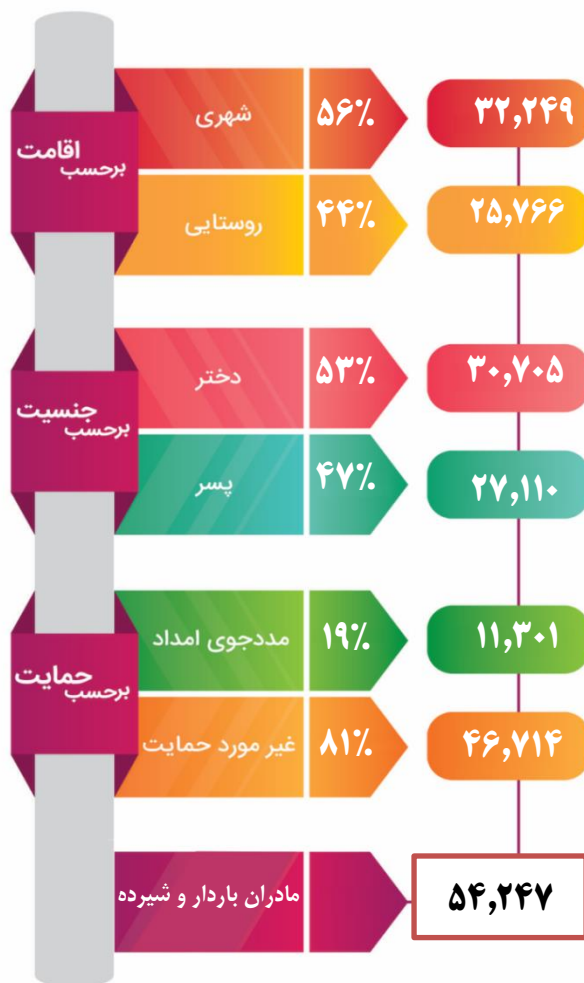
جدول ۱۴ - کودکان دچار سوء تغذیه و مادران باردار مشمول برنامه امنیت تغذیه

نام استان	کودک مشمول برنامه	بر حسب اقامت		بر حسب جنسیت		نوع حمایت		مادر باردار و شیرده
		شهری	روستایی	دختر	پسر	امداد	غیر حمایت	
آذربایجان شرقی	۸۱۶	۳۷۰	۴۴۶	۴۱۶	۴۰۰	۲۵۸	۵۵۸	۲,۱۴۴
آذربایجان غربی	۵۳۰	۲۹۵	۲۳۵	۲۸۴	۲۴۶	۲۲۳	۳۰۷	۱,۵۴۲
اردبیل	۸۱۳	۴۵۸	۳۵۵	۴۵۲	۳۶۱	۲۵۱	۵۶۲	۵۵۶
اصفهان	۹۱۷	۴۵۰	۵۳۷	۵۰۸	۴۷۹	۳۱۶	۶۷۱	۱,۸۰۴
البرز	۴۹۵	۴۷۷	۱۸	۲۵۵	۲۴۰	۱۴۹	۳۴۶	۱۳۱
ایلام	۶۱۰	۲۰۴	۴۰۶	۳۲۵	۲۸۵	۷۹	۵۳۱	۶۰۷
بوشهر	۶۹۹	۳۷۹	۳۲۰	۳۸۱	۳۱۱	۱۸۴	۵۱۵	۸۳۴
تهران	۲۹۱	۲۵۴	۳۷	۱۴۲	۱۴۹	۱۵	۲۷۶	۰
چهارمحال و بختیاری	۵۷۵	۱۰۹	۴۶۶	۲۹۱	۲۸۴	۱۲۱	۴۵۴	۸۴۰
خراسان جنوبی	۴,۰۰۴	۲,۵۷۸	۱,۴۲۶	۲,۱۱۰	۱,۸۹۴	۵۶۱	۳,۴۴۳	۱,۳۳۹
خراسان رضوی	۴,۳۸۷	۳,۳۲۰	۱,۱۶۷	۲,۳۹۹	۲,۰۸۸	۸۷۷	۳,۵۱۰	۲,۹۰۹
خراسان شمالی	۱,۳۱۴	۹۰۰	۴۱۴	۶۸۷	۶۲۷	۱۰۵	۱,۲۰۹	۲,۸۸۸
خوزستان	۳,۷۹۰	۱,۷۷۷	۲,۰۱۳	۲,۱۰۹	۱,۶۸۱	۶۸۱	۳,۱۰۹	۲,۷۹۰
زنجان	۲۹۶	۵۶	۲۴۰	۱۷۳	۱۲۳	۳۵	۲۶۱	۶۲۶
سمنان	۵۹۴	۲۹۴	۳۰۰	۳۲۱	۲۷۳	۱۷۲	۴۲۲	۴۰۸
سیستان و بلوچستان	۱۰,۴۶۹	۷,۱۴۰	۳,۳۲۹	۵,۴۲۳	۵,۰۴۶	۱,۸۱۴	۸,۵۸۵	۱۰,۱۷۱
فارس	۲,۹۴۷	۸۹۶	۲,۰۵۱	۱,۵۳۵	۱,۴۱۲	۲۳۶	۲,۷۱۱	۳,۴۱۰
قزوین	۴۰۰	۲۸۲	۱۱۸	۱۹۸	۲۰۲	۹۲	۳۰۸	۳۸۸
قم	۲۱۴	۱۵۳	۶۱	۱۴۷	۶۷	۱۷	۱۹۷	۰
کردستان	۷۰۳	۴۴۳	۲۶۰	۳۶۶	۳۳۷	۱۲۷	۵۷۶	۱,۵۴۰
کرمان	۱۱,۵۱۷	۶,۵۳۰	۴,۹۸۷	۶,۰۱۲	۵,۵۰۵	۸۰۶	۱۰,۷۱۱	۶,۳۹۳
کرمانشاه	۸۱۰	۳۸۴	۴۲۶	۴۲۵	۳۸۵	۱۳۰	۶۸۰	۸۵۶
کهگیلویه و بویراحمد	۲,۰۲۱	۵۳۸	۱,۴۸۳	۱,۰۸۲	۹۳۹	۵۶۹	۱,۴۵۲	۱,۲۸۵
گلستان	۸۹۸	۶۵۹	۲۳۹	۴۸۸	۴۱۰	۴۵	۸۵۳	۱,۷۵۷
گیلان	۳۹۶	۳۰۳	۹۳	۲۰۱	۱۹۵	۱۶	۳۸۰	۶۲۳
لرستان	۳,۰۰۳	۱,۴۰۵	۱,۵۹۸	۱,۸۵۸	۱,۱۴۵	۱,۳۶۰	۱,۶۴۳	۲,۴۴۱
مازندران	۵۳۹	۲۶۱	۲۷۸	۲۶۲	۲۷۷	۳۵۹	۱۸۰	۱,۵۵۱
مرکزی	۵۸۵	۳۵۷	۲۲۸	۳۰۷	۲۷۸	۳۰۷	۲۷۸	۲۹۵
هرمزگان	۲,۰۰۰	۳۵۱	۱,۶۴۹	۹۹۲	۱,۰۰۸	۷۰۵	۱,۲۹۵	۳,۰۰۰
همدان	۷۳۶	۳۱۰	۴۲۶	۳۵۶	۳۸۰	۳۴۵	۳۹۱	۷۹۴
یزد	۵۷۶	۴۱۶	۱۶۰	۲۹۳	۲۸۳	۲۷۶	۳۰۰	۱۹۵
کل کشور	۵۸,۰۱۵	۳۲,۳۴۹	۲۵,۷۶۶	۳۰,۷۰۵	۲۷,۳۱۰	۱۱,۳۰۱	۴۶,۷۱۴	۵۴,۲۴۷

نمودار ۷- تعداد کودکان مشمول برنامه امنیت تغذیه بر حسب محل سکونت



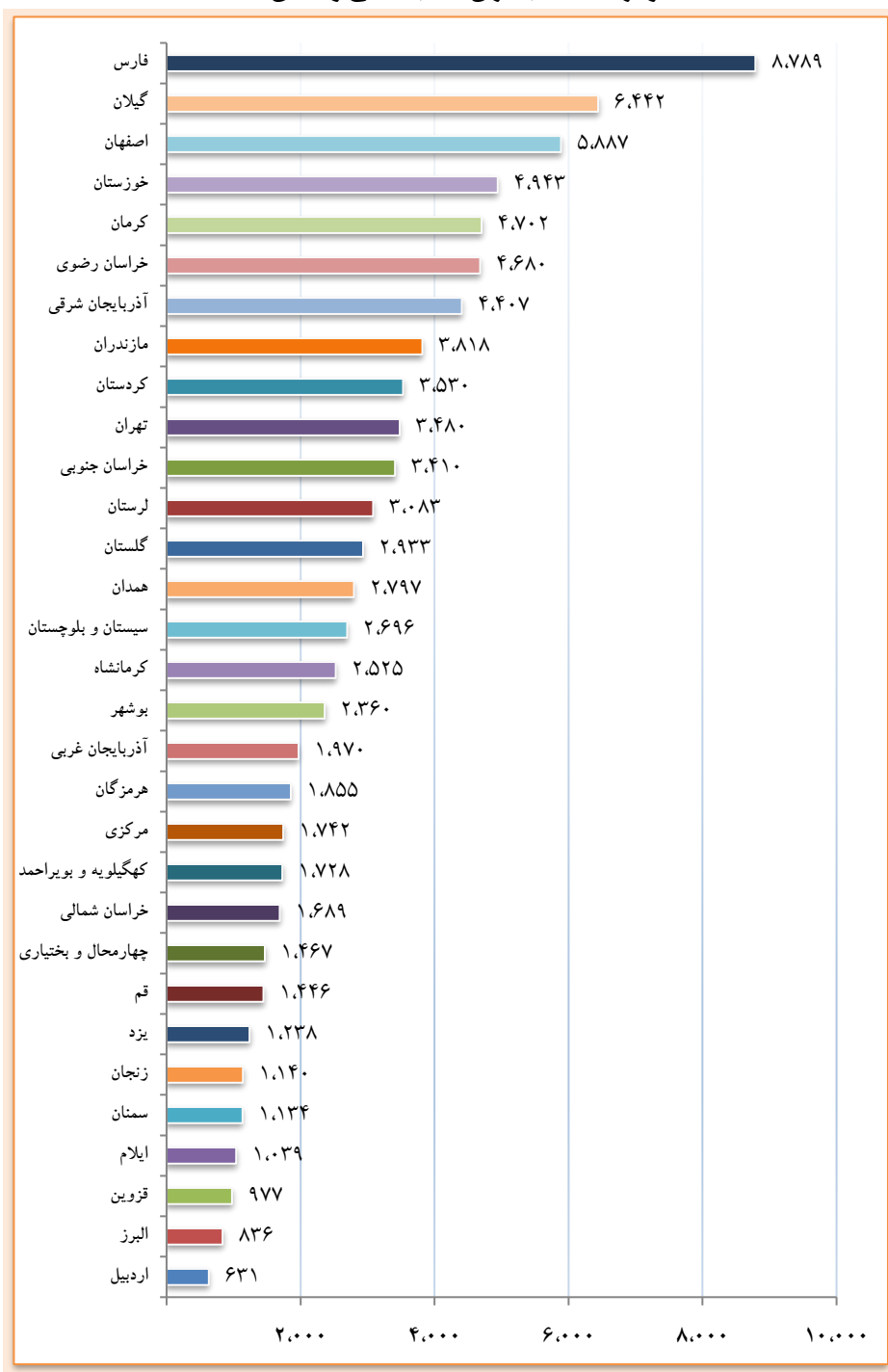
کودکان مشمول برنامه امنیت تغذیه
(رفع سوء تغذیه کودکان زیر ۵ سال) بر حسب محل سکونت



جدول ۱۵- تعداد مددجویان مشمول خدمات بهداشتی - درمانی

نام استان	مشمول بیمه مکمل مددجویی	بیماران صعب العلاج	بیماران خاص	بهره‌مند از برنامه شاخص‌های بهداشتی نیازمندان
آذربایجان شرقی	۱۳۶,۷۴۵	۴,۰۱۲	۳۹۵	۶,۹۹۹
آذربایجان غربی	۱۷۳,۴۳۲	۱,۶۴۴	۳۲۶	۲,۰۳۰
اردبیل	۸۶,۴۳۸	۵۷۹	۵۲	۲,۴۰۲
اصفهان	۲۴۳,۱۹۲	۵,۳۳۰	۵۵۷	۱,۶۵۰
البرز	۴۸,۴۰۶	۶۹۹	۱۳۷	۳,۵۹۷
ایلام	۶۸,۹۹۳	۹۹۱	۴۸	۴,۹۰۵
بوشهر	۸۷,۰۳۹	۲,۲۱۴	۱۴۶	۳,۹۵۷
تهران	۱۲۴,۸۴۳	۳,۰۱۳	۴۶۷	۸,۸۹۴
چهارمحال و بختیاری	۹۹,۱۷۸	۱,۳۴۲	۱۲۵	۱,۸۰۰
خراسان جنوبی	۹۷,۰۶۲	۳,۲۷۶	۱۳۴	۹,۲۴۶
خراسان رضوی	۳۳۵,۷۴۲	۴,۳۴۶	۴۳۴	۱۳۴,۹۷۶
خراسان شمالی	۹۸,۹۲۷	۱,۵۷۷	۱۱۲	۱,۷۶۷
خوزستان	۲۷۵,۸۳۴	۴,۴۲۰	۵۲۳	۷,۹۰۶
زنجان	۵۰,۵۵۵	۱۰۷۱	۶۹	۴,۸۲۵
سمنان	۲۸,۴۶۱	۱,۰۷۰	۶۴	۳,۷۵۱
سیستان و بلوچستان	۴۹۱,۲۰۷	۲,۴۵۶	۲۴۰	۳۲,۲۷۵
فارس	۳۱۹,۰۰۷	۸,۰۶۴	۷۲۵	۲۲,۹۳۹
قزوین	۵۸,۲۳۶	۸۵۸	۱۱۹	۴,۷۴۰
قم	۳۹,۴۸۴	۱,۳۲۴	۱۲۲	۸۰۰
کردستان	۱۴۱,۲۶۴	۳,۰۸۶	۴۴۴	۱۰,۲۶۶
کرمان	۲۶۰,۳۳۰	۴,۳۴۵	۳۵۷	۴۷,۴۲۳
کرمانشاه	۱۶۵,۵۱۷	۲,۲۵۷	۲۶۸	۳,۰۱۱
کهگیلویه و بویراحمد	۱۱۴,۷۶۵	۱,۵۵۶	۱۷۲	۷۰۵
گلستان	۱۳۵,۹۵۵	۲,۶۹۱	۲۴۲	۳۸,۳۵۳
گیلان	۲۲۱,۵۸۵	۵,۸۹۴	۵۴۸	۴,۷۴۰
لرستان	۲۲۰,۳۸۵	۲,۸۴۲	۲۴۱	۱,۹۳۳
مازندران	۱۱۶,۷۶۵	۳,۵۶۵	۲۵۳	۷,۰۰۰
مرکزی	۷۸,۹۸۵	۱,۵۹۴	۱۴۸	۸,۰۰۰
هرمزگان	۲۰۹,۳۲۶	۱,۶۱۴	۲۴۱	۵,۳۴۱
همدان	۱۰۰,۳۵۲	۲,۵۳۴	۲۶۳	۵,۳۷۱
یزد	۴۲,۸۱۹	۱۱۳۶	۱۰۲	۳,۷۶۵
کل کشور	۴,۶۷۰,۸۲۹	۸۱,۳۰۰	۸,۰۷۴	۳۹۵,۴۶۷

نمودار ۸- تعداد بیماران صعب العلاج و خاص



جدول ۱۶- تعداد معافیت صادر شده برای خانوار مددجویان (هزینه اشعاعات و عوارض شهرداری)

نام استان	آب و فاضلاب	برق	گاز	پروانه ساخت	عوارض شهرداری	مجموع خدمات
آذربایجان شرقی	۳۹۸	۲۲۵	۲۸۴	۲۱۱	۱۲	۱,۰۳۰
آذربایجان غربی	۳۹۳	۳۵۹	۷۶۱	۷۲	۷۰	۱,۶۵۵
اردبیل	۳۴۵	۳۵۳	۷۸۶	۱۶۴	۱۸	۱,۶۶۶
اصفهان	۱,۱۸۳	۷۳۴	۳۵۱	۱۵۲	۲۰۵	۲,۶۲۵
البرز	۱۲۶	۱۱۰	۱۰۱	۱۲	۶	۳۵۵
ایلام	۱۵۴	۲۰۴	۳۷۹	۱۶	۶	۷۵۹
بوشهر	۳۸۹	۶۰۵	۱,۰۳۰	۲۲۱	۲۲۰	۲,۴۶۵
تهران	۶۱۹	۳۵۸	۳۷۲	۰	۱	۱,۳۵۰
چهارمحال و بختیاری	۳۹۸	۴۲۵	۲۲۵	۲۳۲	۱۳	۱,۲۹۳
خراسان جنوبی	۸۷۰	۸۴۸	۲,۹۷۱	۲۷۴	۴	۴,۹۶۷
خراسان رضوی	۱,۲۹۲	۱,۲۵۶	۴,۱۸۴	۴۹۰	۲۶۵	۷,۴۸۷
خراسان شمالی	۴۹۴	۴۴۰	۴۲۸	۴۹۶	۱۴۲	۲,۰۰۰
خوزستان	۹۱۶	۱,۰۶۶	۱,۱۴۷	۴۱۹	۹۵	۳,۶۴۳
زنجان	۲۴۶	۱۷۸	۱۷۰	۷۴	۲۴	۶۹۲
سمنان	۷۱	۷۸	۴۱	۵	۷	۲۰۲
سیستان و بلوچستان	۸۴۹	۳۲۸۳	۳۲۴	۱,۱۲۴	۵۳	۶,۳۳۳
فارس	۱,۲۳۹	۱,۳۹۶	۲,۵۲۶	۷۳۳	۱,۲۱۳	۷,۱۰۷
قزوین	۱۱۳	۱۴۱	۵۴۸	۶۱	۱۶	۸۷۹
قم	۸۸	۳۲	۱۵	۲	۲۵	۱۶۲
کردستان	۳۵۸	۲۴۶	۶۵۳	۳۸	۱۲	۱,۳۰۷
کرمان	۶۲۵	۱۴۳۵	۳۲۵	۴۶۳	۲,۰۳۶	۴,۸۸۴
کرمانشاه	۳۵۳	۳۷۱	۱,۵۸۲	۸۲	۵۶	۲,۴۴۴
کهگیلویه و بویراحمد	۱۳۶	۴۱۴	۴۸۶	۲۸۱	۶	۱,۳۲۳
گلستان	۳۹۹	۳۴۲	۶۰۸	۷۲۱	۶۴	۲,۰۳۴
گیلان	۹۸۸	۶۹۲	۸۵۷	۳۸۸	۸۸	۳,۰۱۳
لرستان	۶۵۸	۱,۰۱۹	۱,۳۹۳	۸۹	۱۱۶	۳,۲۷۵
مازندران	۵۰۸	۴۲۴	۵۷۸	۱۹۲	۷۱	۱,۷۷۳
مرکزی	۵۲۹	۴۱۹	۲۴۸	۵۳۸	۱۴۶	۱,۸۸۰
هرمزگان	۴۰۹	۹۰۴	۱۴۲	۵۳۹	۹۱	۲,۰۸۵
همدان	۲۱۶	۲۴۳	۱۳۳	۴۰	۱۲	۶۴۴
یزد	۱۲۳	۱۰۴	۱۴۴	۹۶	۴۴	۵۱۱
کل کشور	۱۵,۲۸۵	۱۸۷۰۴	۲۳,۷۹۲	۸,۹۲۵	۵,۱۲۷	۷۱,۸۴۳

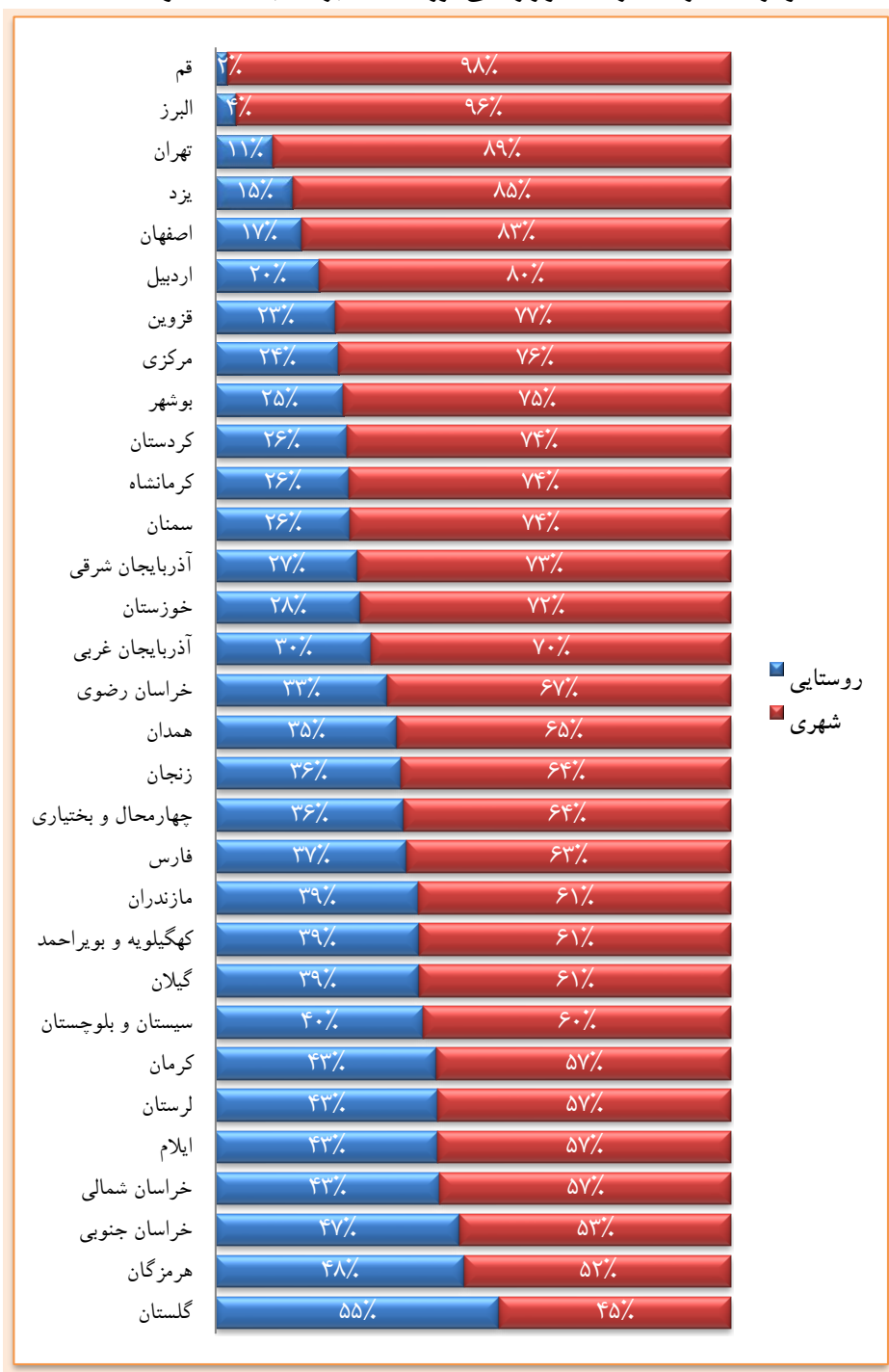
تعداد موارد معافیت خانوار مددجویی
از پرداخت هزینه انشعابات و عوارض شهرداری




جدول ۱۷- تعداد خانوار و نفرات زندانی مورد حمایت بر حسب محل سکونت

نام استان	زندان		نفرات		نفرات	
	خانوار	نفرات	روستایی	شهری	زن	مرد
آذربایجان شرقی	۷۹۹	۲,۰۱۷	۵۵۴	۱,۴۶۳	۱,۳۲۷	۶۹۰
آذربایجان غربی	۱,۸۳۲	۴,۷۳۷	۱,۴۳۲	۳,۳۰۵	۳,۲۵۲	۱,۴۸۵
اردبیل	۵۰۰	۱,۲۱۴	۲۴۴	۹۷۰	۸۶۴	۳۵۰
اصفهان	۲,۴۹۶	۶,۰۲۰	۱,۰۰۴	۵,۰۱۶	۴,۲۲۰	۱,۸۰۰
البرز	۷۵۳	۱,۸۸۲	۷۴	۱,۸۰۸	۱,۳۱۴	۵۶۸
ایلام	۱۹۲	۵۱۳	۲۲۱	۲۹۲	۳۲۵	۱۸۸
بوشهر	۴۰۳	۱,۰۵۰	۲۶۰	۷۹۰	۷۱۲	۳۳۸
تهران	۲,۱۶۸	۵,۱۳۸	۵۷۴	۴,۵۶۴	۳,۶۶۸	۱,۴۷۰
چهارمحال و بختیاری	۴۱۰	۱,۱۳۰	۴۱۲	۷۱۸	۷۶۳	۳۶۷
خراسان جنوبی	۸۹۳	۲,۵۵۰	۱,۲۰۵	۱,۳۴۵	۱,۶۷۰	۸۸۰
خراسان رضوی	۳,۳۵۱	۸,۸۴۳	۲,۹۴۲	۵,۹۰۱	۵,۹۷۶	۲,۸۶۷
خراسان شمالی	۴۳۲	۱,۲۰۹	۵۲۵	۶۸۴	۷۸۴	۴۲۵
خوزستان	۱,۳۱۳	۳,۸۵۴	۱,۰۸۰	۲,۷۷۴	۲,۴۲۴	۱,۴۳۰
زنجان	۲۷۷	۶۶۶	۲۴۰	۴۲۶	۴۵۴	۲۱۲
سمنان	۲۷۴	۶۴۴	۱۶۸	۴۷۶	۴۵۰	۱۹۴
سیستان و بلوچستان	۲,۵۵۸	۸,۱۱۱	۳,۲۶۷	۴,۸۴۴	۵,۱۵۰	۲,۹۶۱
فارس	۲,۱۲۸	۵,۹۰۲	۲,۱۸۵	۳,۷۱۷	۳,۸۴۸	۲,۰۵۴
قزوین	۳۸۲	۹۴۸	۲۲۰	۷۲۸	۶۳۲	۳۱۶
قم	۵۸۵	۱,۲۴۲	۲۸	۱,۲۱۴	۹۰۴	۳۳۸
کردستان	۵۹۴	۱,۳۹۱	۳۵۵	۱,۰۳۶	۹۶۳	۴۲۸
کرمان	۱,۹۸۰	۵,۵۴۴	۲,۳۷۶	۳,۱۶۸	۳,۷۲۹	۱,۸۱۵
کرمانشاه	۸۴۱	۲,۰۴۷	۵۳۱	۱,۵۱۶	۱,۳۷۰	۶۷۷
کهگیلویه و بویراحمد	۴۵۱	۱,۲۵۲	۴۹۴	۷۵۸	۸۱۶	۴۳۶
گلستان	۱,۲۰۱	۳,۳۲۲	۱,۸۲۶	۱,۴۹۶	۲,۲۴۵	۱,۰۷۷
گیلان	۶۶۴	۱,۴۱۳	۵۵۸	۸۵۵	۱,۰۱۵	۳۹۸
لرستان	۱,۳۳۸	۳,۲۸۵	۱,۴۵۸	۱,۹۲۷	۲,۳۰۲	۱,۰۸۲
مازندران	۸۲۹	۱,۸۴۱	۷۲۵	۱,۱۱۶	۱,۲۷۶	۵۶۵
مرکزی	۶۵۳	۱,۵۱۵	۳۶۲	۱,۱۵۳	۱,۰۸۷	۴۲۸
هرمزگان	۱,۰۲۶	۲,۹۸۵	۱,۴۴۲	۱,۵۴۳	۱,۹۷۹	۱,۰۰۶
همدان	۸۳۲	۲,۰۴۷	۷۲۰	۱,۳۲۷	۱,۳۴۷	۷۰۰
یزد	۴۳۴	۱,۱۴۴	۱۷۲	۹۷۲	۷۸۹	۳۵۵
کل کشور	۳۲,۵۸۹	۸۵,۵۵۶	۲۷,۶۵۴	۵۷,۹۰۲	۵۷,۶۵۶	۲۷,۹۰۰

نمودار ۱۴ - درصد نفرات خانوار زندانی مورد حمایت بر حسب محل سکونت







امور توانمندسازی محرومین

امور فرهنگی

قُلْ هَلْ يَسْتَوِي الَّذِينَ يَعْلَمُونَ وَالَّذِينَ لَا يَعْلَمُونَ إِنَّمَا يَتَذَكَّرُ أُولُو الْأَلْبَابِ

بگو آیا کسانی که می دانند و کسانی که نمی دانند یکسانند تنها خردمندانند که پندپذیرند (سوره زمر آیه ۹)

مسئله علم و علم اندوزی و فرهنگ انسان ها در دین مبین اسلام مورد توجه و عنایت خاصی قرار گرفته و این نکته بسیار مهمی است که همه چیز یک انسان یا بطور عام تر یک جامعه را فرهنگ حاکم بر آن تشکیل می دهد و به همین خاطر است که استعمارگران و سلبه جویان برای چپاول و غارت ثروت و دارایی ملتها خصوصاً مسلمانها در اولین گام به سلب فرهنگ اصیل اسلامی و تهی کردن آنان از محتوای فرهنگی خویش اقدام می نمایند.

با عنایت به مقدمه فوق این نهاد جوشیده از بطن انقلاب عظیم اسلامی با الهام از تعالیم عالیه اسلام، انجام اقدامات فرهنگی و توجه به مسئله تعلیم و تربیت جامعه ۵ میلیونی مورد حمایت را بر خود فرض دانسته و به عنوان یکی از محورهای اصلی فعالیت های خود برگزیده و بحمدالله در این ارتباط موفق به انجام خدمات مؤثری بوده است.

راهبردهای امور فرهنگی:

۱. تنظیم دوره های آموزشی و برنامه های فرهنگی لازم جهت ارتقای دانش و بینش کارکنان و مددجویان نسبت به اقتصاد مقاومتی.
۲. پوشش خدمات آموزشی و تربیتی متناسب و مبتنی بر آموزه های دینی و انقلابی جهت مددجویان مورد حمایت با اولویت دانش آموزان، دانشجویان، جوانان در آستانه ازدواج و زوج های جوان، زنان سرپرست خانوار، دختران بازمانده از ازدواج و مستعدین اشتغال.
۳. شناسایی و سطح بندی نیازهای فرهنگی خانواده های مورد حمایت.
۴. تأمین محتواهای آموزشی و فرهنگی مبتنی بر آموزه های دینی، قرآنی و انقلابی در قالب بسته های هنری و جذاب، براساس شاخص های ارتقاء فرهنگ دینی و انقلابی مددجویان.
۵. ضمن تقویت زمینه های تولید و عرضه آثار هنری و ادبی مروج فرهنگ خیر و احسان، انتخاب و خرید آثار برجسته با اولویت آثار هنری خانوارهای تحت پوشش.
۶. شناسایی، آموزش و سازماندهی دانشجویان و طلاب تحت حمایت داوطلب مشارکت در امر خیر و احسان و خدمت رسانی به محرومان.

۷. ارائه موضوعات تبلیغی و ترویجی مورد نیاز امداد به روحانیون، مبلغین، ائمه جمعه و جماعات به منظور ترویج فرهنگ خیر و احسان در منابر، خطبه‌ها و سخنرانی‌ها.
۸. شناسایی تمامی دانش‌آموزان بازمانده از تحصیل و یا ترک تحصیل کرده تحت حمایت به منظور ترغیب به تحصیل و یا آموزش‌های فنی و حرفه‌ای
۹. ارائه بسته‌های حمایتی تحصیلی شامل لوازم التحریر و پوشاک برای دانش‌آموزان و تعیین و پرداخت شهریه و کمک هزینه دانشجویان و طلاب علوم دینی
۱۰. تهیه شناسنامه الکترونیکی بهداشت روانی و آسیب اجتماعی خانوارها در راستای ارائه مناسب‌تر خدمات مشاوره تخصصی و پیشگیرانه
۱۱. تنظیم و اجرای برنامه‌های نشاط‌آور و امیدآفرین برای خانواده‌های نیازمند مبتنی بر سبک زندگی اسلامی - ایرانی

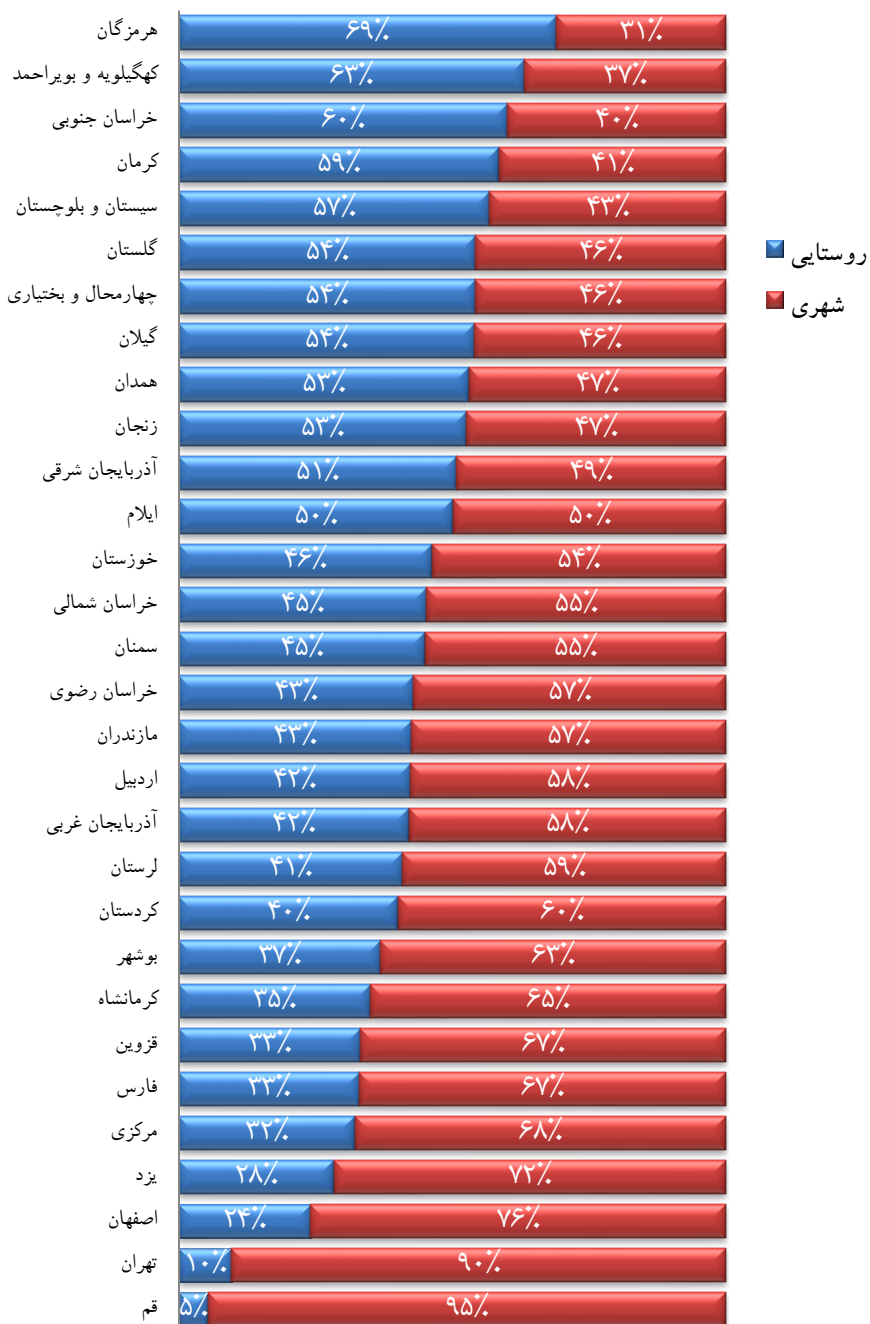
جدول ۱۸ - تعداد دانش آموزان خانوار مددجو برحسب مقطع تحصیلی و محل سکونت

نام استان	ابتدایی		جمع ابتدایی	متوسطه اول		جمع متوسطه اول
	شهری	روستایی		شهری	روستایی	
آذربایجان شرقی	۴,۱۲۶	۵,۳۰۱	۹,۴۲۷	۲,۶۵۴	۵,۵۲۵	۸,۱۸۱
آذربایجان غربی	۶,۸۹۸	۶,۵۷۹	۱۳,۴۷۷	۲,۸۱۱	۷,۴۵۷	۱۰,۲۸۸
اردبیل	۳,۸۷۸	۳,۱۲۰	۶,۹۹۸	۱,۶۵۲	۴,۰۲۲	۵,۶۷۰
اصفهان	۱۲,۴۸۴	۴,۲۳۳	۱۶,۷۱۷	۷,۶۴۳	۱۰,۱۲۴	۱۷,۸۴۱
البرز	۳,۰۳۳	۱۲۷	۳,۱۶۰	۱۱۱	۲,۲۱۱	۲,۳۲۲
ایلام	۱,۹۴۸	۲,۳۱۴	۴,۲۶۲	۱,۴۲۴	۲,۸۲۸	۴,۲۵۲
بوشهر	۳,۳۴۶	۲,۰۳۱	۵,۳۷۷	۱,۱۶۴	۳,۰۶۸	۴,۲۳۶
تهران	۸,۲۹۴	۱,۰۵۳	۹,۳۴۷	۶۴۴	۶,۲۸۰	۶,۹۲۴
چهارمحال و بختیاری	۲,۹۷۳	۳,۷۰۳	۶,۶۷۶	۲,۱۰۶	۳,۹۰۲	۶,۰۷۸
خراسان جنوبی	۴,۵۶۲	۶,۶۱۴	۱۱,۱۷۶	۳,۳۹۱	۵,۵۲۶	۸,۹۱۷
خراسان رضوی	۱۲,۵۰۰	۱۰,۲۲۲	۲۲,۷۲۲	۷,۴۷۷	۱۳,۵۹۰	۲۶,۳۱۲
خراسان شمالی	۳,۹۵۴	۳,۲۹۸	۷,۲۵۲	۱,۸۰۱	۴,۰۳۲	۵,۸۳۳
خوزستان	۱۱,۵۷۰	۱۰,۶۸۷	۲۲,۲۵۷	۵,۷۵۱	۱۲,۹۶۱	۲۵,۲۱۸
زنجان	۱,۰۳۷	۱,۳۴۷	۲,۳۸۴	۶۷۳	۱,۳۱۲	۲,۰۸۵
سمنان	۱,۲۰۶	۱,۲۲۴	۲,۴۳۰	۶۴۹	۱,۴۳۹	۲,۰۸۸
سیستان و بلوچستان	۲۷,۷۴۶	۳۴,۰۳۹	۶۱,۷۸۵	۱۶,۰۴۲	۲۷,۰۶۵	۴۸,۸۱۱
فارس	۱۲,۹۲۷	۶,۲۶۳	۱۹,۱۹۰	۳,۱۹۰	۱۱,۷۴۳	۱۵,۹۳۳
قزوین	۲,۷۳۰	۱,۵۸۵	۴,۳۱۵	۶۸۰	۲,۳۷۴	۳,۰۵۴
قم	۲,۶۰۴	۱۶۴	۲,۷۶۸	۸۶	۱,۵۵۴	۲,۲۱۴
کردستان	۵,۵۸۸	۴,۱۱۹	۹,۷۰۷	۳,۲۶۴	۵,۹۳۷	۹,۲۰۱
کرمان	۷,۰۹۶	۱۱,۹۰۲	۱۸,۹۹۸	۵,۲۰۹	۱۲,۱۰۳	۲۱,۱۰۱
کرمانشاه	۴,۶۶۱	۳,۲۶۹	۷,۹۳۰	۱,۶۱۴	۵,۰۲۷	۷,۶۴۴
کهگیلویه و بویراحمد	۲,۷۸۸	۵,۰۰۴	۷,۷۹۲	۳,۱۰۶	۴,۸۲۱	۷,۹۲۳
گلستان	۳,۷۴۷	۴,۷۲۷	۸,۴۷۴	۲,۵۵۶	۴,۷۴۰	۷,۲۲۶
گیلان	۳,۴۸۲	۴,۶۳۲	۸,۱۱۴	۲,۹۷۵	۵,۵۴۱	۸,۵۱۶
لرستان	۵,۹۵۲	۳,۷۹۲	۹,۷۴۴	۲,۴۹۸	۵,۹۷۲	۱۱,۷۱۶
مازندران	۳,۰۶۲	۲,۴۴۴	۵,۵۰۶	۱,۴۴۴	۳,۶۲۹	۵,۱۳۵
مرکزی	۳,۳۵۴	۱,۷۵۰	۵,۱۰۴	۹۵۳	۲,۹۹۵	۳,۹۴۷
هرمزگان	۵,۲۶۶	۱۲,۶۱۴	۱۷,۸۸۰	۷,۳۷۶	۱۰,۴۱۱	۱۷,۷۸۷
همدان	۳,۳۳۴	۴,۷۲۹	۸,۰۶۳	۲,۲۰۱	۴,۲۷۵	۶,۲۳۴
یزد	۲,۵۶۹	۹۳۸	۳,۵۰۷	۵۴۲	۱,۷۹۴	۲,۷۱۱
کل کشور	۱۷۸,۷۱۵	۱۶۳,۸۳۴	۳۴۲,۵۴۹	۱۰۶,۳۳۲	۱۹۴,۲۷۸	۵۳۸,۸۱۷

تعداد دانش آموزان خانوار مددجو - ادامه

نام استان	متوسطه دوم		مجموع دانش آموزان
	شهری	روستایی	
آذربایجان شرقی	۲,۲۳۸	۱,۵۵۵	۱۸,۷۵۵
آذربایجان غربی	۳,۴۴۰	۱,۴۸۶	۲۵,۸۶۰
اردبیل	۱,۷۱۱	۱,۰۶۳	۱۳,۷۹۴
اصفهان	۸,۳۱۵	۲,۲۸۱	۳۷,۴۳۷
البرز	۱,۹۸۶	۱۰۸	۷,۴۶۵
ایلام	۱,۴۰۶	۱,۰۵۷	۹,۵۶۳
بوشهر	۱,۴۸۵	۷۳۷	۱۰,۶۶۷
تهران	۵,۵۴۳	۳۸۵	۲۱,۵۵۵
چهارمحال و بختیاری	۱,۴۹۷	۱,۵۸۹	۱۳,۶۶۴
خراسان جنوبی	۱,۳۶۹	۲,۱۳۶	۲۰,۲۰۷
خراسان رضوی	۶,۲۵۱	۳,۲۵۷	۴۵,۹۲۰
خراسان شمالی	۱,۳۸۵	۱,۱۵۵	۱۳,۸۲۴
خوزستان	۵,۳۹۶	۴,۳۳۲	۴۴,۹۴۶
زنجان	۴۴۷	۳۲۸	۴,۴۷۱
سمنان	۶۸۹	۳۲۴	۴,۸۸۲
سیستان و بلوچستان	۷,۶۶۸	۱۰,۸۶۵	۱۰۷,۳۸۳
فارس	۴,۶۴۴	۳,۴۰۰	۳۸,۹۷۷
قزوین	۱,۱۲۵	۴۹۷	۸,۳۱۱
قم	۱,۲۲۲	۴۸	۵,۵۹۲
کردستان	۲,۷۴۹	۱,۴۸۶	۱۹,۸۱۹
کرمان	۴,۲۰۱	۴,۴۸۷	۳۹,۷۸۹
کرمانشاه	۲,۸۷۸	۱,۰۱۶	۱۶,۸۵۱
کهگیلویه و بویراحمد	۱,۶۷۴	۲,۴۷۶	۱۶,۷۶۳
گلستان	۱,۵۱۰	۱,۵۱۶	۱۶,۲۵۰
گیلان	۲,۴۳۴	۲,۲۵۸	۱۸,۴۴۷
لرستان	۲,۱۹۴	۱,۷۴۱	۱۹,۶۵۱
مازندران	۱,۷۲۹	۱,۲۷۰	۱۲,۱۳۴
مرکزی	۱,۵۹۹	۶۱۷	۱۰,۳۱۵
هرمزگان	۳,۱۷۷	۵,۴۸۹	۳۶,۹۵۷
همدان	۱,۷۳۸	۱,۱۳۴	۱۵,۲۱۰
یزد	۹۳۰	۳۹۳	۶,۶۲۴
کل کشور	۸۴,۶۳۰	۶۰,۶۸۶	۶۸۲,۱۴۳

نمودار ۱۵- درصد دانش آموزان خانوار مددجو برحسب محل سکونت



تعداد دانش آموز خانوار مددجو بر حسب مقاطع تحصیلی



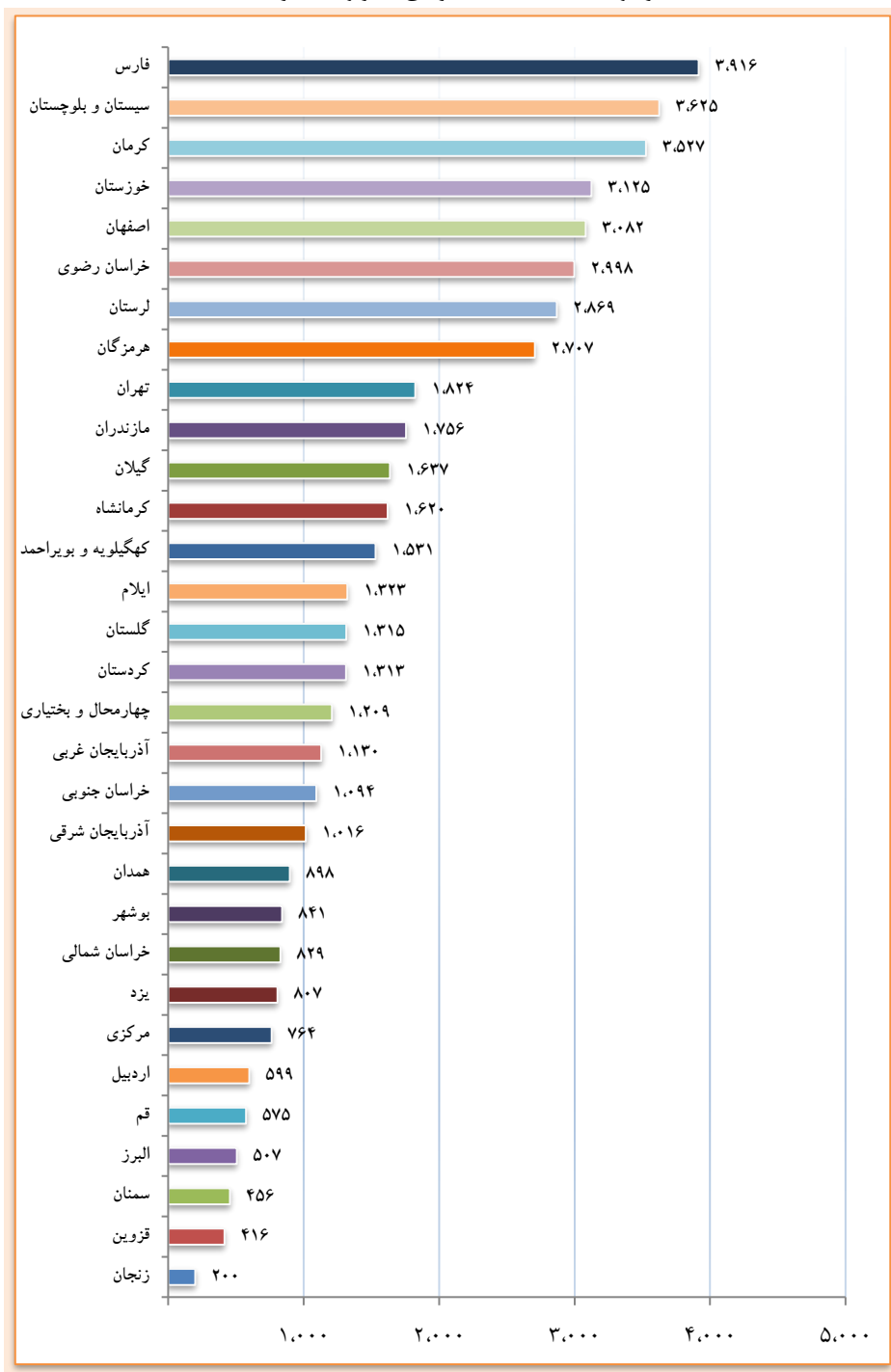
جدول ۱۹- تعداد دانشجویان خانوار مددجو بر حسب مقطع تحصیلی

کارشناسی ارشد		کارشناسی		کاردانی		نام استان
شهریه پرداز	دانشگاه روزانه	شهریه پرداز	دانشگاه روزانه	شهریه پرداز	دانشگاه روزانه	
۱۸	۴۴	۴۵۶	۲۴۴	۷۹	۸۱	آذربایجان شرقی
۳۰	۳۷	۶۰۲	۲۴۶	۸۲	۶۵	آذربایجان غربی
۱۶	۳۴	۳۰۳	۹۴	۵۵	۴۹	اردبیل
۱۱۶	۱۲۲	۱,۵۵۶	۶۱۵	۲۵۰	۲۰۲	اصفهان
۱۸	۹	۲۹۴	۶۶	۷۳	۱۴	البرز
۸۰	۷۰	۵۶۰	۲۴۶	۱۳۵	۷۴	ایلام
۲۹	۱۸	۴۵۵	۱۴۶	۹۹	۳۹	بوشهر
۱۱۴	۲۶	۱,۱۶۹	۲۰۶	۲۰۶	۴۵	تهران
۵۸	۳۹	۴۷۵	۳۲۱	۱۱۲	۷۶	چهارمحال و بختیاری
۱۲	۴۷	۳۱۴	۳۷۱	۴۱	۹۱	خراسان جنوبی
۱۲۵	۱۰۱	۱,۳۷۵	۶۲۱	۲۶۸	۱۹۶	خراسان رضوی
۳۰	۲۸	۳۶۸	۲۱۴	۵۸	۵۵	خراسان شمالی
۱	۱۸۲	۶۶۳	۱,۶۴۳	۸۲	۳۳۵	خوزستان
۱۰	۳	۸۳	۳۸	۲۱	۲۳	زنجان
۹	۱۲	۲۴۹	۷۳	۵۵	۲۴	سمنان
۵۲	۶۲	۱,۵۰۷	۶۹۲	۹۶۴	۱۱۷	سیستان و بلوچستان
۱۵۶	۱۲۶	۲,۰۴۵	۸۱۲	۴۴۳	۲۳۰	فارس
۰	۲۴	۰	۲۹۱	۰	۷۴	قزوین
۳۰	۱۲	۳۲۷	۷۶	۴۸	۲۴	قم
۶۳	۶۶	۴۵۹	۴۱۴	۱۰۷	۱۰۹	کردستان
۱۲۹	۹۸	۱,۱۰۵	۸۷۲	۴۲۹	۳۴۳	کرمان
۸۳	۷۸	۶۲۹	۴۴۱	۶۶	۱۲۸	کرمانشاه
۴۲	۵۳	۵۳۴	۴۶۵	۹۳	۱۱۸	کهگیلویه و بویراحمد
۵۴	۴۴	۵۱۹	۳۴۳	۱۲۵	۱۲۳	گلستان
۹۱	۵۲	۹۲۵	۲۸۵	۱۰۰	۸۶	گیلان
۱۸۹	۱۵۷	۱,۲۵۹	۴۴۱	۳۱۴	۹۲	لرستان
۹۰	۳۰	۹۳۱	۳۱۰	۱۹۷	۶۴	مازندران
۱۷	۳۷	۴۲۶	۱۱۹	۶۰	۳۷	مرکزی
۶۲	۳۴	۱,۲۸۹	۴۱۶	۴۵۶	۱۷۴	هرمزگان
۲۰	۳۱	۳۵۹	۲۳۰	۶۲	۱۱۱	همدان
۳۳	۱۳	۴۰۷	۱۵۲	۴۹	۸۲	یزد
۱,۷۷۷	۱,۶۸۹	۲۱,۶۴۳	۱۱,۵۰۳	۵,۱۲۹	۳,۲۸۱	کل کشور

تعداد دانشجویان خانوار مددجو - ادامه

جمع کل	طلاب			دکترا		نام استان
	سطح سه	سطح دو	سطح یک	شهریه پرداز	دانشگاه روزانه	
۱,۰۱۶	۷	۴۹	۱۵	۳	۲۰	آذربایجان شرقی
۱,۱۳۰	۸	۱۶	۸	۷	۲۹	آذربایجان غربی
۵۹۹	۹	۱۵	۹	۲	۱۳	اردبیل
۳,۰۸۲	۰	۱۴۴	۰	۲۱	۵۶	اصفهان
۵۰۷	۰	۲۰	۸	۲	۳	البرز
۱,۳۲۳	۵	۴۱	۳۲	۳۴	۴۶	ایلام
۸۴۱	۷	۲۸	۳	۴	۱۳	بوشهر
۱,۸۲۴	۰	۵	۲۵	۹	۹	تهران
۱,۳۰۹	۲۳	۴۷	۳۳	۱۵	۱۰	چهارمحال و بختیاری
۱,۰۹۴	۱۴	۹۱	۹۴	۴	۱۵	خراسان جنوبی
۲,۹۹۸	۰	۲۴۷	۹	۷	۴۹	خراسان رضوی
۸۲۹	۴	۵۱	۰	۳	۱۸	خراسان شمالی
۳,۱۲۵	۷	۴۹	۱۱۵	۰	۴۸	خوزستان
۲۰۰	۰	۱۵	۵	۱	۱	زنجان
۴۵۶	۰	۲۸	۰	۰	۶	سمنان
۳,۶۲۵	۹	۱۴۷	۲۵	۷	۴۳	سیستان و بلوچستان
۳,۹۱۶	۰	۰	۰	۲۵	۷۹	فارس
۴۱۶	۰	۰	۱۸	۰	۹	قزوین
۵۷۵	۹	۳۳	۱۵	۶	۵	قم
۱,۳۱۳	۹	۱۳	۹	۳۰	۳۴	کردستان
۳,۵۲۷	۵۴	۳۹۰	۴۳	۴۳	۲۱	کرمان
۱,۶۲۰	۱۹	۷۵	۲۵	۲۱	۵۵	کرمانشاه
۱,۵۳۱	۲۹	۹۳	۶۳	۱۰	۳۱	کهگیلویه و بویراحمد
۱,۳۱۵	۹	۵۲	۲۵	۲	۱۹	گلستان
۱,۶۳۷	۹	۳۲	۲۵	۱۰	۲۲	گیلان
۲,۸۶۹	۳۰	۳۹	۲۸	۱۶۷	۱۵۳	لرستان
۱,۷۵۶	۲۳	۴۷	۳۳	۲۳	۸	مازندران
۷۶۴	۴	۴۳	۹	۱	۱۱	مرکزی
۲,۷۰۷	۰	۲۴۵	۰	۲	۲۹	هرمزگان
۸۹۸	۶	۳۶	۳۳	۱	۹	همدان
۸۰۷	۵	۴۵	۸	۳	۱۰	یزد
۴۹,۵۰۹	۲۹۹	۲,۱۲۶	۷۲۵	۴۶۳	۸۷۴	کل کشور

نمودار ۱۶ - تعداد دانشجویان خانوار مددجو





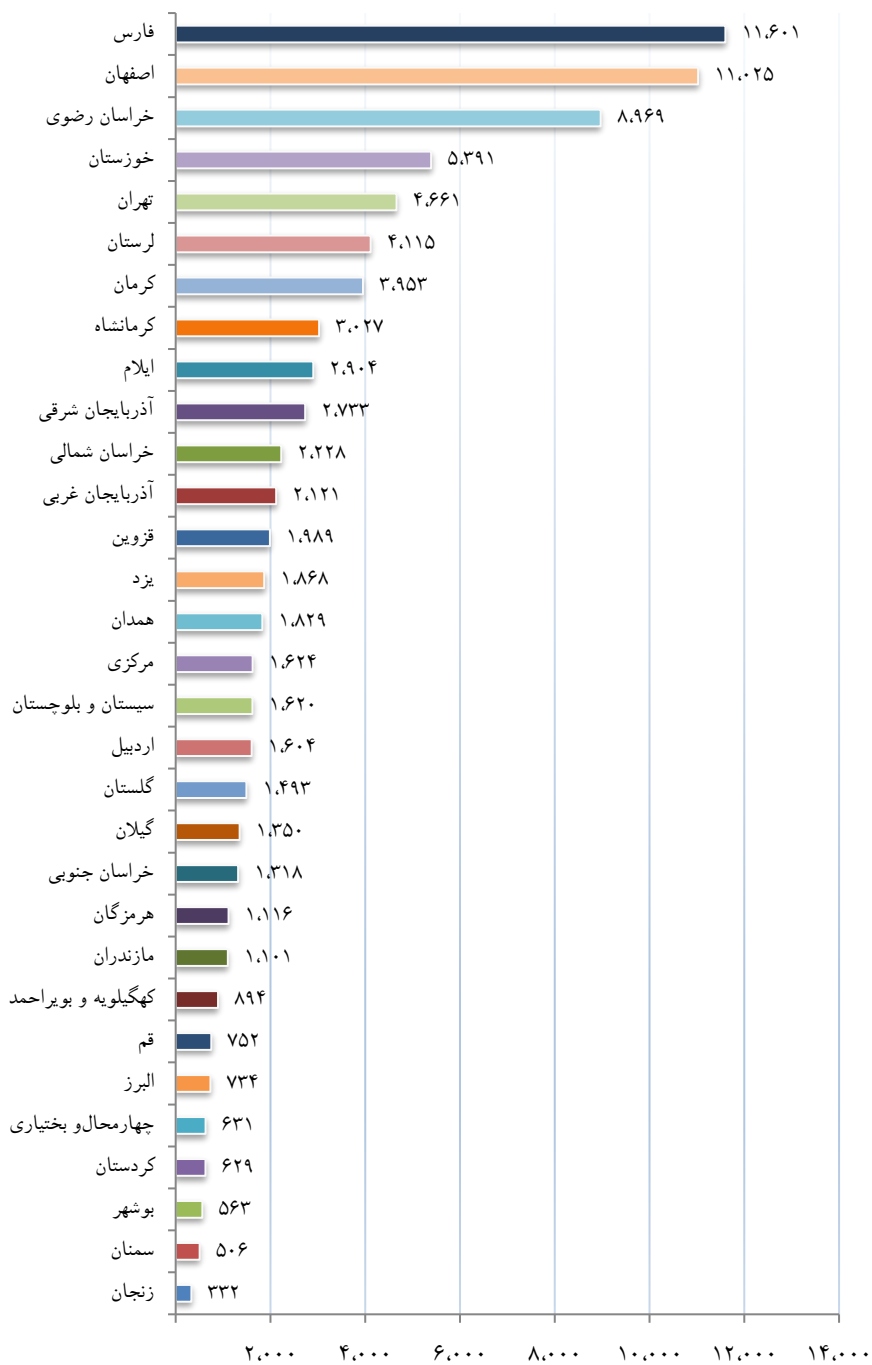
جدول ۲۰- برنامه خدمات فرهنگی به دانشجویان و دانش آموزان

نام استان	ارائه خدمات فرهنگی به دانش آموزان و دانشجویان	ارائه خدمات فرهنگی به دانش آموزان واحد های خوابگاهی	ارائه خدمات فرهنگی به دانش آموزان و دانشجویان مستقر در کانون
آذربایجان شرقی	۲۵,۲۹۰	-	۵,۰۲۵
آذربایجان غربی	۱,۱۶۳	۱۵	۳,۴۲۰
اردبیل	۱۱,۲۷۰	-	۲,۶۷۳
اصفهان	۵۹,۹۶۰	-	۱۳,۴۶۲
البرز	-	-	۳,۷۰۰
ایلام	۷,۶۲۹	-	۴,۶۲۹
بوشهر	۷,۱۳۶	۱۳۵	-
تهران	۲۲,۴۱۰	-	۱۶,۰۴۴
چهارمحال و بختیاری	-	-	۲,۵۸۷
خراسان جنوبی	۱,۵۴۴	۱۳۱	۱,۲۱۰
خراسان رضوی	۳۲,۲۵۸	-	۲,۱۶۸
خراسان شمالی	۱۳,۵۰۰	-	۲,۳۵۵
خوزستان	۲۶,۵۰۵	-	۳,۶۲۷
زنجان	۱,۲۶۸	-	۸۳۶
سمنان	۵,۱۴۲	۰	۱,۲۰۰
سیستان و بلوچستان	۳۷,۷۵۱	-	۸۸۰۹
فارس	۱۴,۷۵۷	۲۰۰	۶,۱۱۸
قزوین	۲,۳۷۵	-	۳,۲۹۶
قم	۲,۴۲۶	-	۲,۹۳۳
کردستان	۵,۱۳۲	-	۵,۱۳۲
کرمان	۱۰,۰۳۵	۱۲۵	۲۸,۹۶۴
کرمانشاه	۲۵,۲۳۲	-	۵,۰۰۰
کهگیلویه و بویراحمد	۸,۴۶۳	۲۰	-
گلستان	۱,۶۳۵	-	۹۰۷
گیلان	۴,۲۹۵	-	۱,۶۱۶
لرستان	۶,۹۲۷	-	۳,۰۲۹
مازندران	۱۰,۲۴۳	-	۲,۲۴۹
مرکزی	۱,۷۰۹	-	۲,۱۸۹
هرمزگان	۵,۵۷۱	۷۲۷	۵,۵۷۱
همدان	۱۳,۱۴۳	-	۳,۱۷۸
یزد	-	-	۵,۶۲۶
کل کشور	۳۶۴,۷۶۹	۱,۳۵۳	۱۴۷,۵۵۳

جدول ۲۱- آموزش جامع و متمرکز رشته های قرآنی برای مددجویان

نام استان	روخوانی و روانخوانی	تحقیق	ترتیل	حفظ	فهم در دبستان	تدبیر	اندیشه های اسلامی	جمع کل
آذربایجان شرقی	۱,۳۰۸	۳۱	۲۶۳	۱۰۰	۳۴۰	۱۲۳	۵۶۸	۲,۷۳۳
آذربایجان غربی	۱,۰۸۴	۶۳	۳۰۷	۲۰۱	۲۱۵	۱۴۵	۱۰۶	۲,۱۲۱
اردبیل	۷۴۵	۱۷	۱۰۴	۱۱۹	۳۶۸	۱۷۶	۷۵	۱,۶۰۴
اصفهان	۶,۳۳۰	۵۰۰	۹۱۶	۲۴۰	۱,۲۶۴	۱,۴۲۰	۳۵۵	۱۱,۰۲۵
البرز	۱۱۱	۵	۶۲	۵۲	۲۲۸	۲۲۶	۵۰	۷۳۴
ایلام	۱,۱۷۷	۷۴	۳۴۸	۱۸۱	۲۵۹	۷۶۵	۱۰۰	۲,۹۰۴
بوشهر	۲۱۲	۴۰	۱۱۵	۴۰	۴۷	۴۳	۶۶	۵۶۳
تهران	۲,۲۷۶	۶۷	۷۳۵	۴۱۲	۲۵۰	۶۳۳	۲۸۸	۴,۶۶۱
چهارمحال و بختیاری	۹۶	۳۶	۶۳	۹۶	۱۰۵	۱۹۴	۴۱	۶۳۱
خراسان جنوبی	۵۵۷	۱۸۵	۲۶۷	۱۰۸	۲۶	۱۱۲	۶۳	۱,۳۱۸
خراسان رضوی	۳,۶۶۰	۲۵۰	۱,۰۲۵	۳۶۰	۳,۰۲۳	۴۸۲	۱۶۹	۸,۹۶۹
خراسان شمالی	۶۵۰	۳۸۲	۸۸	۳۷۰	۳۰۰	۴۱۳	۲۵	۲,۲۲۸
خوزستان	۳,۷۱۹	۴۰	۱۳۸	۲۱۳	۱۴۹	۸۷۷	۲۵۵	۵,۳۹۱
زنجان	۱۴۲	۷	۳۱	۴۳	۴۱	۳	۶۵	۳۳۲
سمنان	۲۶۲	۵	۵۹	۲۸	۹۱	۴۴	۱۷	۵۰۶
سیستان و بلوچستان	۶۸۸	۳۶	۱۱۶	۱۶۶	۵۰۳	۸۰	۳۱	۱,۶۲۰
فارس	۴,۸۹۲	۳۵۰	۶۶۳	۱,۹۷۲	۱,۰۷۰	۲,۳۳۴	۳۲۰	۱۱,۶۰۱
قزوین	۸۹۵	۷۷	۳۴۵	۸۹	۲۸۸	۲۲۴	۷۱	۱,۹۸۹
قم	۲۱۰	۳۰	۱۶۷	۳۷	۱۴۶	۱۱۵	۴۷	۷۵۲
کردستان	۲۱۹	۴۱	۱۱۶	۷۳	۱۱۹	۴۹	۱۲	۶۲۹
کرمان	۲,۰۵۷	۲۳۵	۴۶۸	۳۰۸	۳۷۳	۴۰۲	۱۱۰	۴,۹۵۳
کرمانشاه	۸۳۵	۱۲۰	۲۸۱	۳۶۲	۲۷۱	۱,۱۰۸	۵۰	۳,۰۲۷
کهگیلویه و بویراحمد	۳۸۳	۴۰	۱۸۵	۶۷	۱۲۱	۶۰	۳۸	۸۹۴
گلستان	۷۲۷	۱	۲۲۶	۵۸	۲۳۷	۲۱۳	۳۱	۱,۴۹۳
گیلان	۸۴۷	۵۰	۱۰۱	۶۶	۸۹	۱۱۲	۸۵	۱,۳۵۰
لرستان	۱,۹۰۱	۳۹۸	۱۸۴	۱۸۳	۴۰۶	۸۲۴	۲۱۹	۴,۱۱۵
مازندران	۶۹۹	۳۴	۱۴۰	۵۱	۱۱۱	۳۴	۳۲	۱,۱۰۱
مرکزی	۳۳۷	۳۶	۲۶۸	۱۰۰	۵۳۱	۲۴۵	۱۰۷	۱,۶۲۴
هرمزگان	۲۵۲	۰	۹۸	۱۰	۱۹۵	۵۱۴	۴۷	۱,۱۱۶
همدان	۱,۰۴۹	۴	۸۹	۸۷	۲۲۹	۲۴۸	۱۲۳	۱,۸۲۹
یزد	۵۹۹	۱۳	۱۰۳	۲۱۰	۳۹۹	۴۷۹	۶۵	۱,۸۶۸
کل کشور	۳۸,۹۱۹	۳,۱۶۷	۸,۰۷۱	۶,۴۰۲	۱۱,۷۹۴	۱۲,۶۹۷	۳,۶۳۱	۸۴,۶۸۱

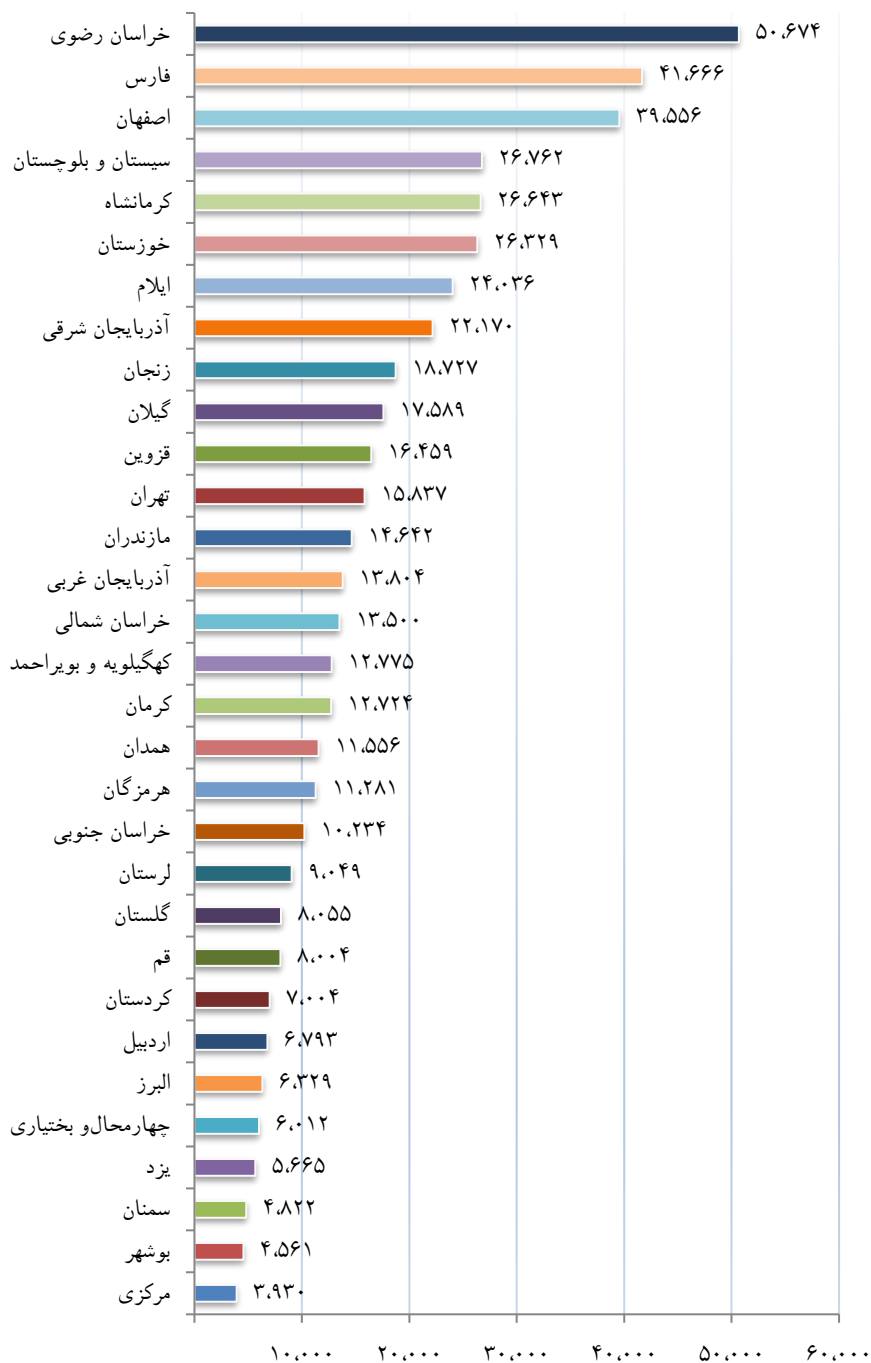
نمودار ۱۷ - تعداد مددجویان بهره‌مند از آموزش قرآن



جدول ۲۲- تعداد نفرات بهره‌مند از برنامه های فرهنگی

نام استان	برنامه پیشگیری از اعتیاد	برگزاری اردوهای زیارتی و تربیتی	آگاه سازی و آموزش خانواده
آذربایجان شرقی	۴,۰۸۲	-	۲۲,۱۷۰
آذربایجان غربی	۵,۳۶۷	-	۱۳,۸۰۴
اردبیل	۲,۵۹۰	۵۲	۶,۷۹۳
اصفهان	۸,۱۰۵	۱۲۶	۳۹,۵۵۶
البرز	۲۶۷	۱۲۶	۶,۳۲۹
ایلام	۳,۳۶۳	۳۰۰	۲۴,۰۳۶
بوشهر	۹۱۸	۸۱	۴,۵۶۱
تهران	۳,۲۳۰	۴,۳۲۵	۱۵,۸۳۷
چهارمحال و بختیاری	۹۱۱	۴۰	۶,۰۱۲
خراسان جنوبی	۲,۹۳۱	۶۱	۱۰,۲۳۴
خراسان رضوی	۶,۱۵۱	۵,۱۳۶	۵۰,۶۷۴
خراسان شمالی	۶,۸۰۵	-	۱۳,۵۰۰
خوزستان	۱۷,۶۰۶	-	۲۶,۳۲۹
زنجان	۱,۹۳۳	۲۸	۱۸,۷۲۷
سمنان	۱,۶۹۹	۵۷۵	۴,۸۲۲
سیستان و بلوچستان	۱,۵۲۹	-	۲۶,۷۶۲
فارس	۵,۶۷۷	-	۴۱,۶۶۶
قزوین	۱,۱۲۲	۱,۴۱۱	۱۶,۴۵۹
قم	۶,۴۲۵	-	۸,۰۰۴
کردستان	۳,۳۵۴	-	۷,۰۰۴
کرمان	۱,۹۴۱	۱۸۶	۱۲,۷۲۴
کرمانشاه	۱۸,۳۱۴	-	۲۶,۶۴۳
کهگیلویه و بویراحمد	۹۰۱	۸۸	۱۲,۷۷۵
گلستان	۱۲,۳۰۹	۳۶	۸,۰۵۵
گیلان	۴,۵۳۹	۱۲	۱۷,۵۸۹
لرستان	۷,۱۲۳	-	۹,۰۴۹
مازندران	۸,۹۴۸	۳۸۸	۱۴,۶۴۲
مرکزی	۲,۴۷۴	۱۲	۳,۹۳۰
هرمزگان	۹۱۷	-	۱۱,۲۸۱
همدان	۹,۷۶۸	۱۳۲	۱۱,۵۵۶
یزد	۱,۲۶۷	-	۵,۶۶۵
کل کشور	۱۵۲,۵۶۶	۱۳,۱۱۵	۴۹۷,۱۸۸

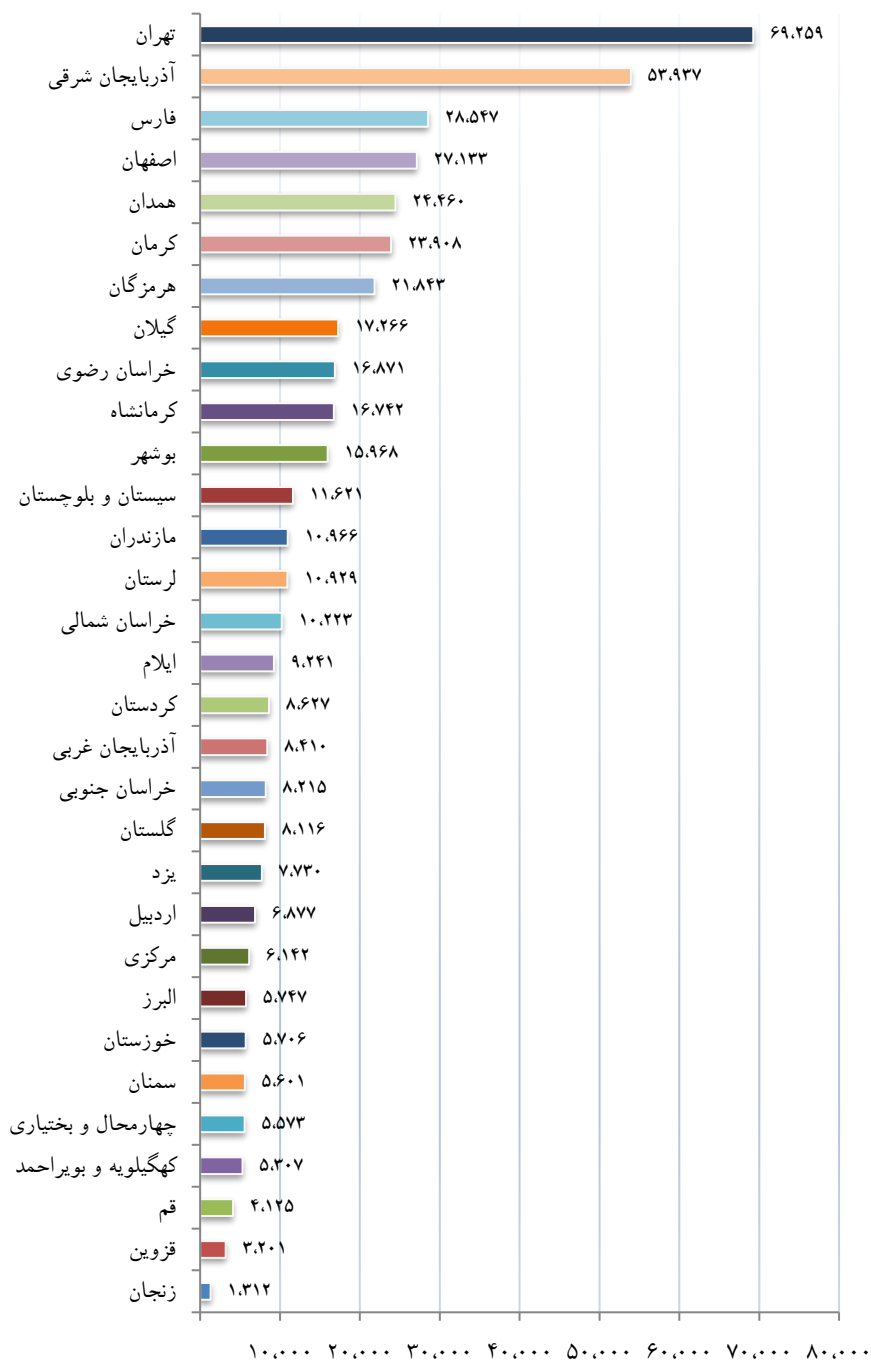
نمودار ۱۸- نفرات بهره‌مند از آموزش‌ها و خدمات فرهنگی



جدول ۲۳- تعداد موارد ارائه خدمات مشاوره به مددجویان (نفر جلسه)

نام استان	راهنمایی	روان درمانی	مشاوره	جمع کل
آذربایجان شرقی	۴۲,۲۳۶	۶۸۴۸	۴,۷۵۳	۵۳,۹۳۷
آذربایجان غربی	۴,۷۴۲	۵۶۶	۳,۱۰۲	۸,۴۱۰
اردبیل	۳,۲۶۹	۸۲۴	۲,۷۸۴	۶,۸۷۷
اصفهان	۱۷,۶۹۲	۱۵۰۵	۷,۹۳۶	۲۷,۱۲۳
البرز	۳,۷۵۸	۱۲۸	۱,۸۶۱	۵,۷۴۷
ایلام	۵,۴۱۳	۱۰۵	۳۷۲۳	۹,۲۴۱
بوشهر	۱۲,۳۵۷	۵۰۶	۳,۱۰۵	۱۵,۹۶۸
تهران	۴۴,۱۶۸	۶,۴۰۸	۱۸,۶۸۳	۶۹,۲۵۹
چهارمحال و بختیاری	۲۲۶۱	۵۴۸	۲۷۶۴	۵,۵۷۳
خراسان جنوبی	۵,۲۳۵	۱۷۳	۲,۸۰۷	۸,۲۱۵
خراسان رضوی	۱۱,۵۵۱	۷۶۴	۴,۵۵۶	۱۶,۸۷۱
خراسان شمالی	۸۸۸۲	۴۴	۱۲۹۷	۱۰,۲۲۳
خوزستان	۳,۰۰۵	۳۵۰	۲,۳۵۱	۵,۷۰۶
زنجان	۹۷۸	۱۹	۳۱۵	۱,۳۱۲
سمنان	۲,۵۸۳	۲۷۳	۲۷۴۵	۵,۶۰۱
سیستان و بلوچستان	۴,۲۰۱	۷۷۰	۶,۶۵۰	۱۱,۶۲۱
فارس	۱۷,۶۶۰	۱۴۶۷	۹,۴۲۰	۲۸,۵۴۷
قزوین	۲۰۴۴	۱۳۷	۱۰۲۰	۳,۲۰۱
قم	۱,۱۱۳	۱۱۰۰	۱,۹۱۲	۴,۱۲۵
کردستان	۵,۱۶۳	۲۶۷	۳,۱۹۷	۸,۶۲۷
کرمان	۱۰,۲۲۴	۳۸۸۰	۹,۷۰۴	۲۳,۹۰۸
کرمانشاه	۱۳,۵۶۸	۴۱۷	۲۷۵۷	۱۶,۷۴۲
کهگیلویه و بویراحمد	۳,۰۲۰	۷۵۴	۱۵۳۳	۵,۳۰۷
گلستان	۴,۳۳۴	۶۳	۳,۷۱۹	۸,۱۱۶
گیلان	۸,۷۷۷	۵۸۱	۷,۹۰۸	۱۷,۲۶۶
لرستان	۹,۶۴۲	۲۶۴	۱۰۲۳	۱۰,۹۲۹
مازندران	۶,۸۹۶	۴۳۲	۳,۶۳۸	۱۰,۹۶۶
مرکزی	۲,۰۹۳	۲۰۴	۳,۸۴۵	۶,۱۴۲
هرمزگان	۱۰,۵۳۵	۴۹۴	۱۰,۸۱۴	۲۱,۸۴۳
همدان	۱۶,۵۸۷	۱۵۲	۷,۷۲۱	۲۴,۴۶۰
یزد	۳,۳۰۰	۳۰۴	۴,۱۲۶	۷,۷۳۰
کل کشور	۲۸۷,۴۸۷	۳۰,۳۴۷	۱۴۱,۷۶۹	۴۵۹,۶۰۳

نمودار ۱۹ - تعداد موارد ارائه خدمت مشاوره به مددجویان



تأمین مسکن و امور مهندسی ساختمان

وَاللَّهُ جَعَلَ لَكُمْ مِنْ بُيُوتِكُمْ سَكَنًا وَ...

و خدا برای سکونت دادم شما منزل هایتان را قرار داد و... (سوره نحل آیه ۸۰)

نیاز به سر پناه و محلی امن برای آسایش و گذران زندگی از جمله نیازهای فطری و اولیه انسانها به شمار می‌رود. همه ابناء بشر از ابتدا تاکنون همواره بدنبال تهیه و تدارک محلی به عنوان سرپناه و محل اسکان بوده و هستند و شاید بتوان گفت امروزه تأمین مسکن از جمله پیچیده‌ترین و مشکلترین مسائل تمامی جوامع به‌شمار می‌آید. کشور اسلامیمان ایران نیز از این امر مستثنی نبوده و قشر وسیعی از جمله طبقات محروم و کم درآمد با مشکل مسکن مواجه هستند.

لذا کمیته امداد امام خمینی^(ه) مسئله تأمین مسکن مددجویان و ولینعمتان خود را از نظر دور نداشته و در کنار سایر خدمات خود در راستای تأمین حداقل مایحتاج و نیازهای ضروری نیازمندان مورد حمایت در امر تأمین مسکن آنها فعالیت و خدمات قابل توجهی داشته است.

راهبردهای تأمین مسکن نیازمندان

تهیه طرح جامع مشارکت در تأمین مسکن برای مددجویان فاقد مسکن با خرید و احداث و تعمیر و بازسازی واحدهای مسکونی مددجویان واجد شرایط با بهره‌گیری از ظرفیت‌های درونی و بیرونی کمیته امداد امام^(ه).

جدول ۲۴- برنامه کمک به تأمین مسکن مددجویان

نام استان	خرید مسکن		تعمیرات انجام شده		احداث مسکن	
	در جریان	تحویل شده	در جریان	تحویل شده	در جریان	تحویل شده
آذربایجان شرقی	۴۴	۳	۱,۰۰۶	۵۴۰	۱,۱۷۶	۲۷۱
آذربایجان غربی	۱	۱۷	۲۶۸	۱,۵۸۸	۳۴۱	۹۴
اردبیل	۲	۶	۶۹	۵۸۵	۵۴۸	۴۲۰
اصفهان	۸	۵۰	۴۳۲	۲,۶۲۶	۷۳۸	۹۸۸
البرز	۰	۹۸	۷	۹۵۶	۴	۵
ایلام	۱	۱۷	۴	۵۳۱	۱۲۵	۳۶۲
بوشهر	۲	۶	۱۶۸	۱,۰۸۰	۳۸۲	۷۲۴
تهران	۳	۱۶۸	۱۸	۱,۵۲۱	۷	۱۴
چهارمحال و بختیاری	۰	۶	۲۴۰	۱,۰۸۶	۴۰۷	۴۵۱
خراسان جنوبی	۰	۰	۴۷۲	۱,۰۸۲	۹۹۹	۲,۵۶۱
خراسان رضوی	۱۳۵	۳۳	۶,۰۹۷	۲,۳۷۰	۲,۵۶۸	۴۱۶
خراسان شمالی	۱۷	۱۱	۲,۰۳۸	۲۷۱	۱,۶۴۵	۱۳۰
خوزستان	۱۶	۱۷	۷۵۳	۱,۸۷۸	۱,۳۸۲	۵۲۰
زنجان	۱	۲	۲,۰۷۹	۱,۲۶۳	۲۹۲	۸۷
سمنان	۷	۱	۱,۵۵۸	۱۴۷	۱۳۵	۴
سیستان و بلوچستان	۰	۱	۱,۸۴۹	۹۰۶	۴,۲۳۹	۱,۲۵۳
فارس	۲۱	۵۹	۱,۰۹۶	۵,۲۱۹	۱,۵۷۵	۲,۱۱۵
قزوین	۵	۱۱	۱,۴۵۲	۶۵۶	۵۲۹	۸۴
قم	۰	۳۶	۲۵	۵۸۸	۲۳	۸
کردستان	۲۰	۲۶	۴۱۳	۵۰۵	۴۸۰	۲۸۰
کرمان	۱۲	۳	۱,۹۳۵	۹۷۸	۲,۵۸۳	۱۱۳
کرمانشاه	۵	۴۲	۲۱۸	۱,۱۳۱	۲۲۹	۱۷۷
کهگیلویه و بویراحمد	۱	۵	۲۲۹	۹۵۳	۴۱۱	۵۶۴
گلستان	۴	۱۸	۶۴۱	۱,۶۸۵	۱,۱۱۶	۱,۳۳۰
گیلان	۰	۷	۲۷۶	۱,۲۷۸	۱,۰۸۹	۵۰۴
لرستان	۲	۱۰	۱۴۶	۸۷۱	۱,۰۲۷	۵۲۱
مازندران	۱۷۳	۸	۶۹۴	۱,۳۸۸	۷۶۱	۲۴۶
مرکزی	۱	۱۰	۲۷۳	۱,۲۱۲	۸۸۲	۴۲۴
هرمزگان	۰	۳	۷۹۷	۱,۱۳۹	۷۷۱	۵۷۱
همدان	۳	۹	۱,۱۱۹	۹۹۶	۸۷۷	۵۵۴
یزد	۷	۱	۸۳۶	۶۵۹	۱۱۶	۱۹
کل کشور	۴۹۱	۶۸۴	۲۷,۲۰۸	۳۷,۶۸۸	۲۷,۴۵۷	۱۵,۹۱۰

برنامه کمک به تأمین مسکن مددجویان - ادامه

نام استان	احداث فضای جانبی		کمک به تکمیل واحدهای نیمه تمام		مجموع	
	در جریان	تحویل شده	در جریان	تحویل شده	در جریان	تحویل شده
آذربایجان شرقی	۳۷۳	۴۴۷	۱۵۸	۱۹۳	۲,۷۵۷	۱,۴۵۴
آذربایجان غربی	۲۳۹	۷۳۶	۷	۱۱۰	۸۵۶	۲,۵۴۵
اردبیل	۷۳	۶۷۳	۷	۹۶	۶۹۹	۱,۷۸۰
اصفهان	۹۷۱	۱,۶۸۳	۱۴	۵۵	۲,۱۶۳	۵,۴۰۲
البرز	۰	۱۵۳	۰	۱۴۰	۱۱	۱,۳۵۲
ایلام	۲	۱,۱۸۰	۰	۱۹	۱۳۲	۲,۱۰۹
بوشهر	۴۶۳	۲,۲۲۱	۱۶۰	۳۳	۱,۱۷۵	۴,۰۶۴
تهران	۰	۰	۰	۱۰۵	۲۸	۱,۸۰۸
چهارمحال و بختیاری	۲۷	۵۷۲	۴	۳۹	۶۷۸	۲,۱۵۴
خراسان جنوبی	۴۵۸	۳,۰۰۷	۱۳	۱۱	۱,۹۴۲	۶,۶۶۱
خراسان رضوی	۱,۳۵۸	۱,۳۹۹	۴۶۶	۳۲۲	۱۰,۶۲۴	۴,۵۴۰
خراسان شمالی	۹۱۱	۱۸۶	۳۴۸	۱۳۳	۴,۹۵۹	۷۳۱
خوزستان	۴۷۵	۱,۲۳۳	۴۰	۷۶	۲,۶۶۶	۳,۷۲۴
زنجان	۳۱۱	۵۰۰	۱۸۵	۱۰۹	۲,۸۶۸	۱,۹۶۱
سمنان	۱۶۹	۳۵	۲۱	۱	۱,۸۹۰	۱۸۸
سیستان و بلوچستان	۱,۳۶۲	۵۱۲	۷۳	۲۱۱	۷,۵۲۳	۲,۹۸۳
فارس	۸۲۸	۱,۲۹۹	۷۸	۴۵۳	۳,۵۹۸	۹,۱۴۵
قزوین	۱۳۴	۲۶۹	۴۲	۶۵	۲,۱۶۲	۱,۰۸۵
قم	۱	۶۶	۰	۱	۴۹	۶۹۹
کردستان	۲۱۵	۸۴۰	۴۱	۹۱	۱,۱۶۹	۱,۷۴۲
کرمان	۷۷۰	۳۰۰	۷۶	۹	۵,۳۷۶	۱,۴۰۲
کرمانشاه	۶۶	۸۹۱	۲	۴۲	۵۲۰	۲,۲۸۳
کهگیلویه و بویراحمد	۴۳	۸۲۱	۱	۷۸	۶۸۵	۲,۴۲۱
گلستان	۵۴	۱,۲۸۰	۲۵	۲۲۵	۱,۸۴۰	۴,۵۳۸
گیلان	۱۲۵	۶۱۹	۲۸	۸۳	۱,۵۱۸	۲,۴۹۱
لرستان	۱۸	۷۴۰	۲	۹۵	۱,۱۹۵	۲,۲۳۷
مازندران	۲۳۴	۴۹۸	۱۴۸	۱۰۵	۲,۰۱۰	۲,۲۴۵
مرکزی	۱۷۹	۳۳۳	۵	۷	۱,۳۴۰	۱,۹۸۶
هرمزگان	۳۵۱	۵۲۷	۸۸	۲۸۲	۲,۰۰۷	۲,۵۲۲
همدان	۱۹۸	۵۶۲	۴۲	۶۳	۲,۲۳۹	۲,۱۸۴
یزد	۳۲	۹۵	۴۴	۲۱	۱,۰۳۵	۷۹۵
کل کشور	۱۰,۴۴۰	۲۳,۶۷۷	۲,۱۱۸	۳,۲۷۳	۶۷,۷۱۴	۸۱,۲۳۲

عملکرد کمی برنامه کمک به تأمین مسکن مددجویان



اشتغال و خودکفایی

قال علی (ع): *إِنَّ اللَّهَ يُحِبُّ الْمُحْتَرِفَ الْأَمِينِ.*

خداوند فرد با حرفه و درستکار را دوست می‌دارد. (میزان‌الحکمه، ج ۲، ص ۳۶۴)

انسان همواره با کار و تلاش زنده است و روزی او از راه فعالیت و کار و کوشش حاصل می‌شود. دین مبین اسلام نیز همواره انسانها را به تلاش و کسب روزی حلال و استفاده از دسترنج خود تشویق کرده است. به فرموده ائمه معصومین (ع) خداوند انسان‌های دارای شغل و حرفه را دوست می‌دارد و تلاش و کوشش جهت به دست آوردن روزی حلال در ردیف جهاد فی سبیل‌الله عنوان شده است. این نهاد با الهام از تعالیم شرع مقدس همواره سعی بر این دارد که اصولی‌ترین و شایسته‌ترین خدمات را نسبت به مددجویان مورد حمایت انجام دهد بر همین اساس طرح‌ها و فعالیت‌های اشتغال و خودکفایی را در رأس برنامه‌های توانمندسازی قرار داده است.

بدیهی است اولین قدم و اساسی‌ترین اقدام در این رابطه ایجاد روحیه خوداتکایی و اعتماد به خود و روحیه علاقه به کار و عدم اتکاء به دیگران می‌باشد.

راهبردهای خدمات اشتغال نیازمندان:

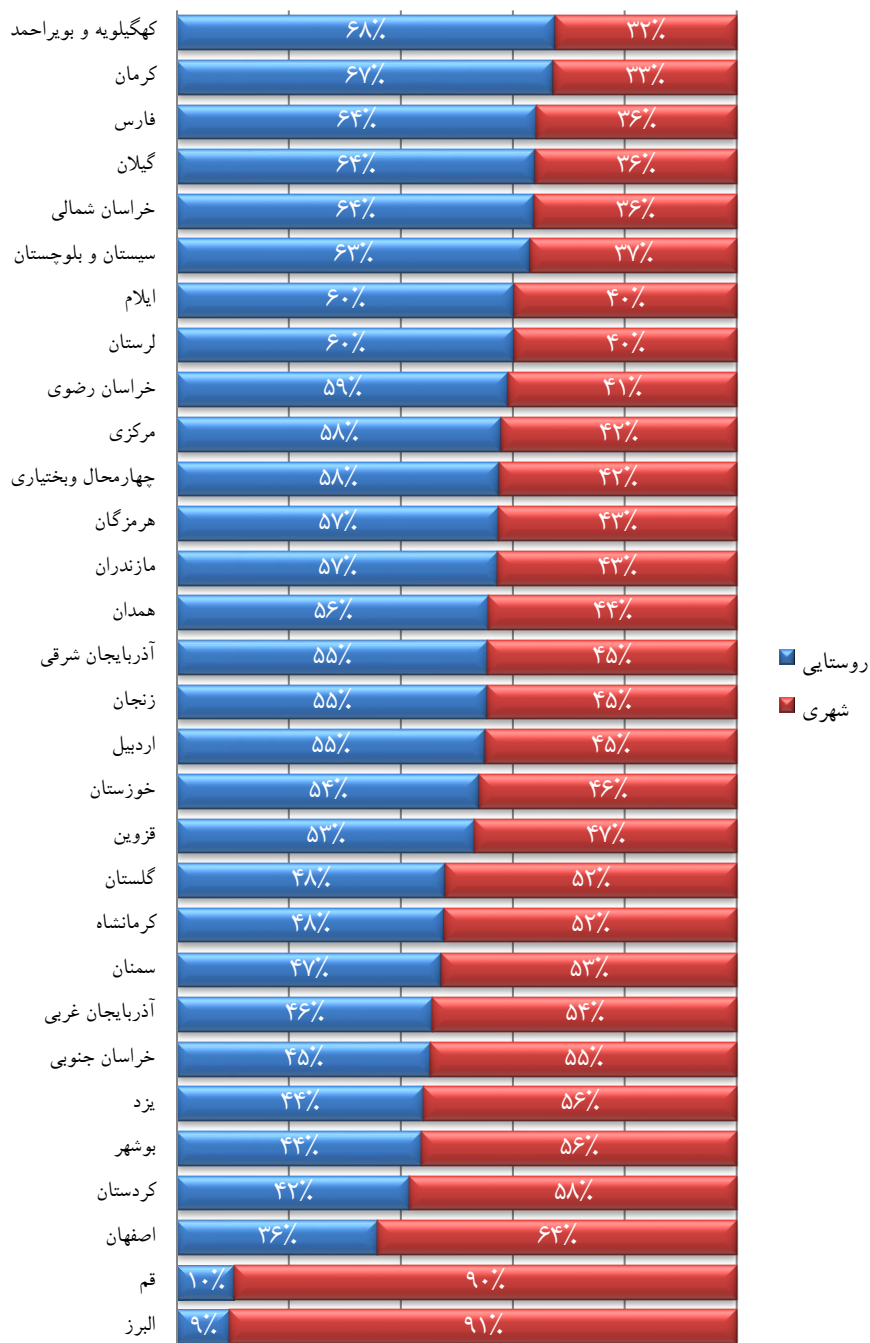
۱. شناسایی طرح‌های خودکفایی مؤثر با رویکرد مشارکت مددجویان در تحقق اقتصاد مقاومتی
۲. ایجاد شغل مناسب برای حداقل ۵۰ درصد زنان سرپرست خانوار واجد شرایط و مستعد اشتغال، با اولویت گروه سنی ۱۶ تا ۴۵.
۳. ارائه خدمات اشتغال و خودکفایی برای فرزندان ذکور مستعد اشتغال و همسفره خانواده مورد حمایت و همسران بیکار نوعروسان خانواده‌های مورد حمایت و همسران بیکار زنان سرپرست خانواری که ازدواج مجدد نموده‌اند.
۴. ایجاد حداقل ۴۰ درصد از مشاغل خانگی، خرد و زودبازده با اولویت دادن به مناطق محروم در روستاها و شهرهای زیر بیست هزار نفر.
۵. تأمین حق بیمه سهم کارفرما حداکثر به مدت دو سال به صورت بلاعوض و یا قرض‌الحسنه مشروط به خروج مددجو از پوشش حمایتی به منظور جذب و بکارگیری بین ۲۰ تا ۳۰ درصد مددجویان واجد شرایط در واحدهای پذیرنده نیروی کار با اولویت مناطق محروم.

۶. مکلف نمودن مجتمع اقتصادی جهت اقدام به شناسایی و تعریف حداقل ۲۰۰ فرصت جدید اقتصادی در عرصه‌های کشاورزی، دامپروری، صنعت، معدن و خدمات با اولویت در مناطق محروم و اختصاص حداقل ۲۰ درصد سرمایه‌گذاری جدید خود به مناطق محروم با رویکرد توانمندسازی خانوارهای مورد حمایت کمیته امداد امام (ره) و واگذاری آن حداکثر پس از سه سال فعالیت و بهره‌برداری به نیازمندان.
۷. اقدام به نیازسنجی شغلی مناطق محروم و روستایی در زنجیره‌های تولیدی با تعامل با دستگاه‌های اجرائی و ایجاد حداقل ۱۰ درصد از طرح‌های جدید اشتغال دارای مزیت نسبی در مناطق محروم.
۸. ساماندهی طرح‌های فعال کشاورزی، صنایع تبدیلی و صنایع دستی افراد مورد حمایت در مناطق محروم و روستایی در قالب پیوندهای خوشه‌ای، زنجیره‌ای و ارتباط با بنگاه‌های بالادستی و پایین دستی.
۹. شناسایی و اجرای حداقل ۱۰ طرح‌های دانش بنیان مناسب برای مناطق محروم و روستایی در تعامل با پارک‌های علم و فناوری، دانشگاه‌ها و سازمان‌های ذیربط.
۱۰. آموزش‌های تکمیلی فنی، مهارتی تولید و فروش محصولات برای ۵۰ درصد مجریان طرح‌های اشتغال ایجاد شده.
۱۱. مکلف نمودن مجتمع اقتصادی جهت بازاریابی مستمر حداقل ۲۰ درصد فرش و صنایع دستی تولیدی مددجویان.
۱۲. فراهم کردن شرایط عرضه و فروش محصولات مددجویی در فروشگاه‌ها، نمایشگاه‌ها، بازارچه‌های فصلی، موقت و یا دائمی و در بستر الکترونیک با تعامل با دستگاه‌های اجرائی.
۱۳. طراحی و اجرایی کردن سامانه نظارت هوشمند طرح‌های اشتغال.

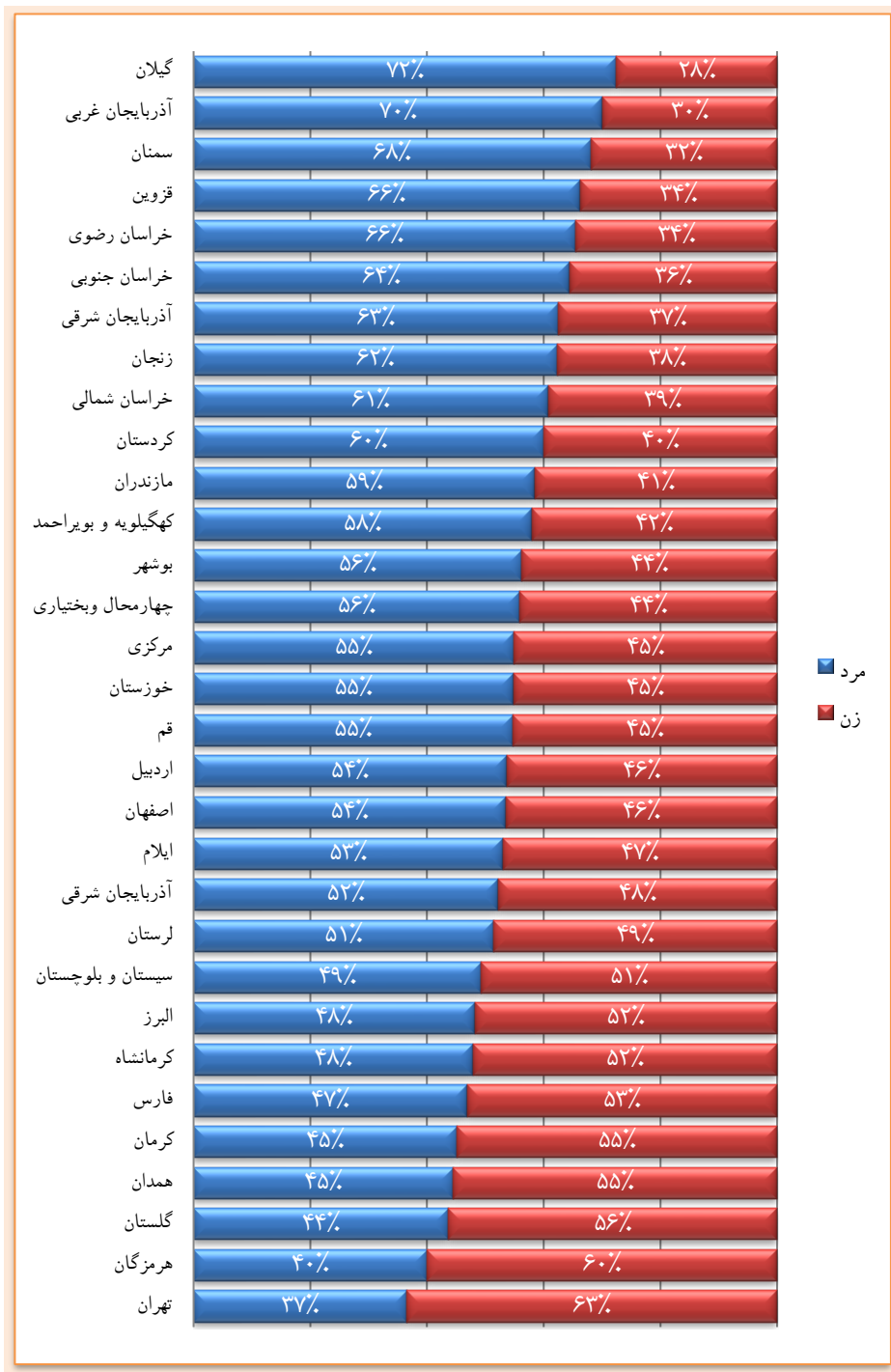
جدول ۲۵- طرح های اشتغال بر حسب محل اجرای طرح و جنسیت شاغلین

مجموع فرصت شغلی	جنسیت		مجموع طرح ایجاد شده	محل سکونت		نام استان
	زن	مرد		شهری	روستایی	
۱۹,۱۲۲	۷,۱۵۷	۱۱,۹۶۵	۱۰,۵۵۳	۴,۷۰۱	۵,۸۵۲	آذربایجان شرقی
۱۱,۰۲۷	۳,۲۹۸	۷,۷۲۹	۶,۹۲۳	۳,۷۶۳	۳,۱۶۰	آذربایجان غربی
۵,۴۳۸	۲,۵۲۰	۲,۹۱۸	۳,۸۴۳	۱,۷۳۰	۲,۱۱۳	اردبیل
۱۶,۶۹۸	۷,۷۶۰	۸,۹۳۸	۱۰,۳۷۹	۶,۶۵۷	۳,۷۲۲	اصفهان
۷,۹۵۹	۴,۱۲۳	۳,۸۳۶	۵,۶۴۷	۵,۱۱۵	۵۳۲	البرز
۷,۰۶۴	۳,۳۱۷	۳,۷۴۷	۵,۴۵۷	۲,۱۶۹	۳,۲۸۸	ایلام
۱۰,۳۶۱	۴,۵۳۲	۵,۸۲۹	۷,۰۷۰	۳,۹۸۲	۳,۰۸۸	بوشهر
۱۰,۵۲۳	۶,۶۷۴	۳,۸۴۹	۴,۹۴۴	۴,۷۲۰	۲۲۴	تهران
۵,۴۸۹	۲,۴۱۷	۳,۰۷۲	۳,۷۷۶	۱,۶۰۴	۲,۱۷۲	چهارمحال و بختیاری
۵,۹۸۴	۲,۱۲۶	۳,۸۵۸	۴,۴۰۶	۲,۴۰۹	۱,۹۹۷	خراسان جنوبی
۲۰,۹۶۶	۷,۲۲۶	۱۳,۷۴۰	۱۴,۲۱۷	۵,۸۰۸	۸,۴۰۹	خراسان رضوی
۵,۴۸۵	۲,۱۵۱	۳,۳۳۴	۴,۳۳۷	۱,۵۶۹	۲,۷۶۸	خراسان شمالی
۱۸,۱۶۹	۸,۲۰۳	۹,۹۶۶	۹,۱۲۱	۴,۱۹۶	۴,۹۲۵	خوزستان
۵,۰۴۳	۱۸۹۸	۳,۱۴۵	۳,۶۳۲	۱,۶۱۹	۲,۰۱۳	زنجان
۴,۱۵۸	۱۳۲۵	۲,۸۳۳	۳,۱۵۲	۱,۶۶۴	۱,۴۸۸	سمنان
۱۳,۵۹۶	۶,۸۹۲	۶,۷۰۴	۸,۶۸۵	۳,۲۰۰	۵,۴۸۵	سیستان و بلوچستان
۲۱,۹۱۵	۱۱,۶۴۳	۱۰,۲۷۲	۱۷,۹۴۶	۶,۴۲۳	۱۱,۵۲۳	فارس
۶,۰۰۰	۲,۰۲۵	۳,۹۷۵	۴,۴۸۵	۲,۱۰۱	۲,۳۸۴	قزوین
۴,۲۹۲	۱۹۴۱	۲,۳۵۱	۲,۰۵۱	۱,۸۴۲	۲۰۹	قم
۷,۰۰۰	۲,۷۹۷	۴,۲۰۳	۵,۴۸۷	۳,۲۰۵	۲,۲۸۲	کردستان
۱۴,۴۹۳	۷,۹۵۳	۶,۵۴۰	۱۰,۲۷۵	۳,۳۶۹	۶,۹۰۶	کرمان
۷,۹۳۳	۴,۱۳۲	۳,۸۰۱	۷,۲۵۲	۳,۷۸۸	۳,۴۶۴	کرمانشاه
۶,۹۴۱	۲,۹۱۸	۴,۰۲۳	۵,۱۷۷	۱,۶۸۱	۳,۴۹۶	کهگیلویه و بویراحمد
۸,۸۲۲	۴,۹۷۳	۳,۸۵۹	۵,۷۷۷	۳,۰۱۱	۲,۷۶۶	گلستان
۱۰,۶۴۸	۲,۹۳۰	۷,۷۱۸	۷,۹۱۸	۲,۸۵۳	۵,۰۶۵	گیلان
۷,۷۶۱	۳,۷۶۸	۳,۹۹۳	۵,۹۵۰	۲,۲۶۵	۳,۵۸۵	لرستان
۱۰,۸۲۹	۴,۴۹۲	۶,۳۳۷	۸,۳۱۶	۳,۵۵۱	۴,۷۶۵	مازندران
۷,۳۴۳	۳,۳۰۷	۴,۰۳۶	۵,۰۴۷	۲,۱۲۶	۲,۹۲۱	مرکزی
۸,۰۱۳	۴,۸۰۴	۳,۲۰۹	۷,۰۸۲	۳,۰۱۳	۴,۰۶۹	هرمزگان
۷,۶۶۹	۴,۲۵۴	۳,۴۱۵	۶,۸۳۱	۳,۰۲۵	۳,۸۰۶	همدان
۵,۱۴۷	۲,۴۵۸	۲,۶۸۹	۴,۰۵۸	۲,۲۷۲	۱,۷۸۶	یزد
۳۰۱,۸۹۸	۱۳۶,۰۱۴	۱۶۵,۸۸۴	۲۰۹,۷۹۴	۹۹,۵۳۱	۱۱۰,۲۶۳	کل کشور

نمودار ۲۰- طرح های اشتغال اجرا شده به تفکیک محل سکونت مجری



نمودار ۲۱- اشتغال ایجاد شده به تفکیک جنسیت



طرح‌های اشتغال اجرا شده

مجموع طرح ایجاد شده ۲۰۹,۷۹۴

بر حسب محل سکونت

روستایی

شهری

۱۱۰,۲۶۳

۹۹,۵۳۱

بر حسب جنسیت

زن

مرد

۱۳۶,۰۱۴

۱۶۵,۸۸۴

مجموع فرصت شغلی ۳۰۱,۸۹۸



جدول ۲۶- تعداد فرصت شغلی ایجاد شده و خودکفایی مددجویان

نام استان	فرصت های شغلی ایجاد شده به تفکیک منابع					تسهیلات بانکی	صندوق امداد ولایت	صندوق توسعه روستایی	سایر منابع	به واسطه کاربایی	فرصت های شغلی ایجاد شده	خودکفایی مددجو*
	تسهیلات بانکی	صندوق امداد ولایت	صندوق توسعه روستایی	سایر منابع	به واسطه کاربایی							
آذربایجان شرقی	۱۴,۳۶۵	۲۲۱۸	۱۱۴	۱۴	۲,۴۱۱	۱۹,۱۲۲	۵,۰۴۳					
آذربایجان غربی	۸,۰۰۱	۱۴۷۱	۳۹۸	۵۸	۱,۰۹۹	۱۱,۰۲۷	۱,۹۳۷					
اردبیل	۴,۴۹۶	۶۴۷	۳۱	۳۱	۲۳۳	۵,۴۳۸	۱,۱۱۲					
اصفهان	۹,۵۰۶	۱۶۴۴	۱۱۶	۱۳۷۴	۴,۰۵۸	۱۶,۶۹۸	۲,۹۲۶					
البرز	۲,۶۹۰	۸۱۳	۰	۱۲۲۷	۳,۲۲۹	۷,۹۵۹	۵۹۹					
ایلام	۴,۷۰۹	۶۵۷	۱۱۶	۸۱۷	۷۶۵	۷,۰۶۴	۲,۳۲۱					
بوشهر	۵,۹۴۶	۹۱۳	۳۷	۹۶۷	۲,۴۹۸	۱۰,۳۶۱	۲,۳۹۸					
تهران	۴,۴۹۹	۱۴۳۲	۳	۲۲۴۲	۲,۳۴۷	۱۰,۵۲۳	۱,۸۶۷					
چهارمحال و بختیاری	۴,۲۲۵	۵۶۶	۰	۵۷	۶۴۱	۵,۴۸۹	۱,۳۱۳					
خراسان جنوبی	۴,۲۴۳	۷۵۰	۶	۴۲۰	۵۶۵	۵,۹۸۴	۵۸۲					
خراسان رضوی	۱۳,۷۸۱	۲۲۲۹	۲۵۲	۱۵۰	۴,۵۵۴	۲۰,۹۶۶	۶,۱۱۵					
خراسان شمالی	۳,۸۱۹	۱۰۸۵	۰	۲۱	۵۶۰	۵,۴۸۵	۱,۴۵۳					
خوزستان	۱۱,۸۸۸	۲۲۲۷	۲۳۴	۱۶۱۳	۲,۲۰۷	۱۸,۱۶۹	۲,۱۹۳					
زنجان	۳,۸۱۵	۶۹۷	۱۸۱	۹	۳۴۱	۵,۰۴۳	۱,۲۱۲					
سمنان	۲,۸۹۰	۵۱۸	۱۷	۱۹۲	۵۴۱	۴,۱۵۸	۶۰۹					
سیستان و بلوچستان	۷,۵۲۴	۱۵۶۷	۴۷	۳۷۵۶	۷۰۲	۱۳,۵۹۶	۱,۵۶۴					
فارس	۱۵,۸۴۸	۲۴۶۴	۲۸۶	۱۱۲۳	۲,۱۹۴	۲۱,۹۱۵	۴,۶۳۲					
قزوین	۴,۷۰۴	۶۴۲	۲۱	۷۷	۵۵۶	۶,۰۰۰	۸۵۷					
قم	۲,۸۸۸	۱۰۱۹	۰	۰	۳۸۵	۴,۲۹۲	۷۹۳					
کردستان	۵,۳۲۴	۷۲۹	۱۳۳	۲۲۶	۵۸۸	۷,۰۰۰	۳,۱۵۴					
کرمان	۸,۹۷۹	۱۹۶۶	۸۶	۲۶۲۲	۸۴۰	۱۴,۴۹۳	۱,۰۲۹					
کرمانشاه	۵,۵۸۷	۱۲۰۶	۶۱	۲۸۲	۷۹۷	۷,۹۳۳	۱,۸۳۴					
کهگیلویه و بویراحمد	۴,۱۸۱	۱۲۹۰	۳۱۲	۶۲۷	۵۳۱	۶,۹۴۱	۱,۶۸۹					
گلستان	۵,۶۴۱	۱۶۲۷	۰	۵۸۲	۹۸۲	۸,۸۳۲	۱,۶۴۲					
گیلان	۷,۴۵۰	۱۰۲۰	۲	۷۱۹	۱۴۵۷	۱۰,۶۴۸	۳,۲۵۹					
لرستان	۶,۲۰۵	۸۱۳	۰	۳۵	۷۰۸	۷,۷۶۱	۲,۸۱۶					
مازندران	۶,۹۷۸	۱۶۳۰	۷۴	۴۲۹	۱,۷۱۸	۱۰,۸۲۹	۳,۰۱۰					
مرکزی	۵,۵۹۲	۹۵۰	۴۰	۱۶	۷۴۵	۷,۳۴۳	۱,۹۶۲					
هرمزگان	۶,۰۰۹	۹۵۸	۲۶	۱۳۳	۸۸۷	۸,۰۱۳	۲,۰۲۲					
همدان	۵,۱۰۰	۱۱۷۴	۲۱	۳۸۸	۹۸۶	۷,۶۶۹	۱,۱۲۹					
یزد	۳,۱۸۷	۷۲۴	۱۱۰	۸۹۵	۲۳۱	۵,۱۴۷	۱,۰۰۵					
کل کشور	۲۰۰,۰۷۰	۳۷,۶۴۶	۲,۷۲۴	۲۱,۱۰۲	۴۰,۳۵۶	۳۰۱,۸۹۸	۶۴,۰۷۷					

*وضعیتی است که به واسطه اشتغال مددجو منجر به کسب درآمد ماهیانه برابر حداقل حقوق مصوب شورای عالی کار می شود.

جدول ۲۷- تعداد و مبلغ تسهیلات پرداختی اشتغال به تفکیک منابع (میلیارد ریال)


نام اداره	تسهیلات بانکی		صندوق امداد ولایت		صندوق اشتغال روستایی	
	تعداد	مبلغ	تعداد	مبلغ	تعداد	مبلغ
آذربایجان شرقی	۹,۰۶۷	۴,۳۱۱	۱,۴۰۱	۳۶۵	۷۲	۳۱
آذربایجان غربی	۵,۵۶۲	۳,۴۶۰	۱,۰۲۶	۲۷۰	۲۷۸	۱۲۲
اردبیل	۳,۳۰۵	۱,۴۲۰	۴۷۸	۱۲۱	۲۳	۱۰
اصفهان	۷,۷۱۷	۴,۵۲۰	۱,۳۵۰	۳۲۴	۹۶	۵۱
البرز	۳,۲۰۹	۱,۵۳۵	۹۷۱	۱۸۷	۱	۱
ایلام	۴,۰۲۹	۲,۱۶۶	۵۷۰	۱۸۱	۱۰۱	۳۷
بوشهر	۵,۲۸۰	۲,۷۳۷	۸۲۱	۲۰۶	۳۴	۱۷
تهران	۲,۷۲۰	۱,۸۵۰	۸۶۶	۱۷۵	۲	۱
چهارمحال و بختیاری	۳,۲۸۰	۱,۴۹۹	۴۴۱	۱۰۳	۰	۰
خراسان جنوبی	۳,۴۰۴	۲,۱۴۸	۶۱۰	۱۶۲	۵	۲
خراسان رضوی	۱۱,۹۳۰	۶,۳۲۵	۱,۹۳۱	۵۲۹	۲۱۹	۱۰۳
خراسان شمالی	۳,۲۶۷	۱,۹۳۶	۹۵۶	۱۵۲	۰	۰
خوزستان	۶,۷۹۰	۴,۰۴۳	۱,۲۷۳	۲۷۶	۱۳۴	۷۲
زنجان	۲,۹۳۹	۱,۴۳۳	۵۳۹	۱۳۷	۱۴۰	۵۱
سمنان	۲,۴۸۹	۱,۳۱۱	۴۵۲	۱۰۲	۱۵	۸
سیستان و بلوچستان	۵,۰۶۳	۳,۶۶۲	۱,۰۵۶	۲۴۷	۲۲	۱۲
فارس	۱۴,۳۷۴	۶,۹۹۴	۲,۳۴۳	۴۶۴	۲۶۱	۱۲۸
قزوین	۳,۸۷۰	۱,۸۲۸	۵۲۹	۱۲۵	۱۸	۹
قم	۱,۵۱۲	۱,۱۵۲	۵۳۵	۹۲	۰	۰
کردستان	۴,۵۱۰	۲,۲۳۸	۶۲۴	۱۴۶	۱۱۴	۶۰
کرمان	۶,۷۵۶	۴,۶۸۵	۱,۴۸۰	۲۴۱	۶۵	۲۳
کرمانشاه	۵,۶۷۷	۳,۰۹۹	۱,۲۲۶	۲۰۹	۶۲	۳۰
کهگیلویه و بویراحمد	۳,۳۴۸	۱,۶۱۹	۱,۰۴۲	۱۶۹	۲۵۲	۱۲۰
گلستان	۴,۱۱۴	۲,۷۱۷	۱,۱۹۸	۱۷۷	۰	۰
گیلان	۶,۳۴۹	۳,۵۰۱	۸۷۹	۲۶۰	۲	۱
لرستان	۵,۲۲۱	۲,۴۲۷	۶۸۶	۱۸۱	۰	۰
مازندران	۶,۳۵۶	۳,۳۷۹	۱,۴۸۸	۲۶۳	۶۸	۳۲
مرکزی	۴,۲۶۳	۲,۱۱۴	۷۲۷	۱۸۳	۳۱	۱۵
هرمزگان	۵,۹۳۲	۲,۹۵۶	۹۵۳	۱۹۸	۲۶	۱۱
همدان	۵,۱۹۳	۳,۰۶۱	۱,۲۰۱	۱۹۳	۲۲	۱۱
یزد	۲,۶۱۰	۱,۵۹۰	۵۹۸	۱۳۶	۹۱	۳۹
کل کشور	۱۶۰,۱۳۶	۸۷,۷۱۸	۳۰,۱۵۰	۶,۵۷۵	۲,۱۶۴	۹۹۷

تعداد و مبلغ تسهیلات پرداختی اشتغال به تفکیک منابع (میلیارد ریال) - ادامه

نام استان	سایر منابع*		تسهیلات کارفرمایی		مجموع تسهیلات پرداختی	
	تعداد	مبلغ	تعداد	مبلغ	تعداد	مبلغ
آذربایجان شرقی	۹	۲	۴	۳	۱۰,۵۵۳	۴,۷۱۲
آذربایجان غربی	۴۱	۱۷	۱۶	۴۷	۶,۹۲۳	۳,۹۱۶
اردبیل	۲۳	۱۱	۱۴	۳۱	۳,۸۴۳	۱,۵۹۳
اصفهان	۱,۱۲۹	۴۳	۸۷	۱۱۴	۱۰,۳۷۹	۵,۰۵۲
البرز	۱,۴۶۶	۳	۰	۰	۵,۶۴۷	۱,۷۲۵
ایلام	۷۰۸	۲۳	۴۹	۴۰	۵,۴۵۷	۲,۴۴۷
بوشهر	۸۷۰	۱۳	۶۵	۷۷	۷,۰۷۰	۳,۰۵۰
تهران	۱,۳۵۶	۹	۰	۰	۴,۹۴۴	۲,۰۳۵
چهارمحال و بختیاری	۴۵	۲	۱۰	۱۸	۳,۷۷۶	۱,۶۲۳
خراسان جنوبی	۳۴۲	۱۸	۴۵	۸۶	۴,۴۰۶	۲,۴۱۶
خراسان رضوی	۱۳۰	۹	۷	۲۸	۱۴,۲۱۷	۶,۹۹۵
خراسان شمالی	۱۹	۰	۹۵	۲۰۱	۴,۳۳۷	۲,۲۸۹
خوزستان	۹۲۲	۱۴	۲	۵	۹,۱۲۱	۴,۴۱۰
زنجان	۷	۳	۷	۷	۳,۶۳۲	۱,۶۳۱
سمنان	۱۶۸	۸	۲۸	۳۳	۳,۱۵۲	۱,۴۶۲
سیستان و بلوچستان	۲,۵۳۰	۱۳	۴	۱۳	۸,۶۸۵	۳,۹۴۸
فارس	۱,۰۲۲	۳۴	۴۶	۶۴	۱۷,۹۴۶	۷,۶۸۴
قزوین	۶۴	۱۱	۴	۱۴	۴,۴۸۵	۱,۹۸۷
قم	۰	۰	۴	۲۰	۲,۰۵۱	۱,۲۶۴
کردستان	۱۹۴	۵۰	۴۵	۹۴	۵,۴۸۷	۲,۵۸۱
کرمان	۱,۹۷۴	۹۷	۰	۰	۱۰,۲۷۵	۵,۰۴۵
کرمانشاه	۲۸۷	۵۰	۰	۰	۷,۲۵۲	۳,۳۸۱
کهگیلویه و بویراحمد	۵۰۷	۷	۲۸	۴۲	۵,۱۷۷	۱,۹۵۸
گلستان	۴۲۹	۵۰	۳۶	۴۷	۵,۷۷۷	۲,۹۹۱
گیلان	۶۲۰	۰	۶۸	۸۹	۷,۹۱۸	۳,۸۵۱
لرستان	۳۰	۵۹	۱۳	۳۰	۵,۹۵۰	۲,۶۹۶
مازندران	۳۹۲	۸	۱۲	۱۹	۸,۳۱۶	۳,۷۰۱
مرکزی	۱۳	۱	۱۳	۲۲	۵,۰۴۷	۲,۳۳۶
هرمزگان	۱۳۳	۳	۳۸	۱۱۰	۷,۰۸۲	۳,۲۷۸
همدان	۳۹۷	۰	۱۸	۴۳	۶,۸۳۱	۳,۳۰۸
یزد	۷۳۹	۰	۲۰	۲۵	۴,۰۵۸	۱,۷۹۰
کل کشور	۱۶,۵۶۶	۵۵۸	۷۷۸	۱,۳۲۲	۲۰۹,۷۹۴	۹۷,۱۷۰

*سایر منابع در قالب طرح های راهبری شغلی و بدون پرداخت تسهیلات صورت می گیرد.

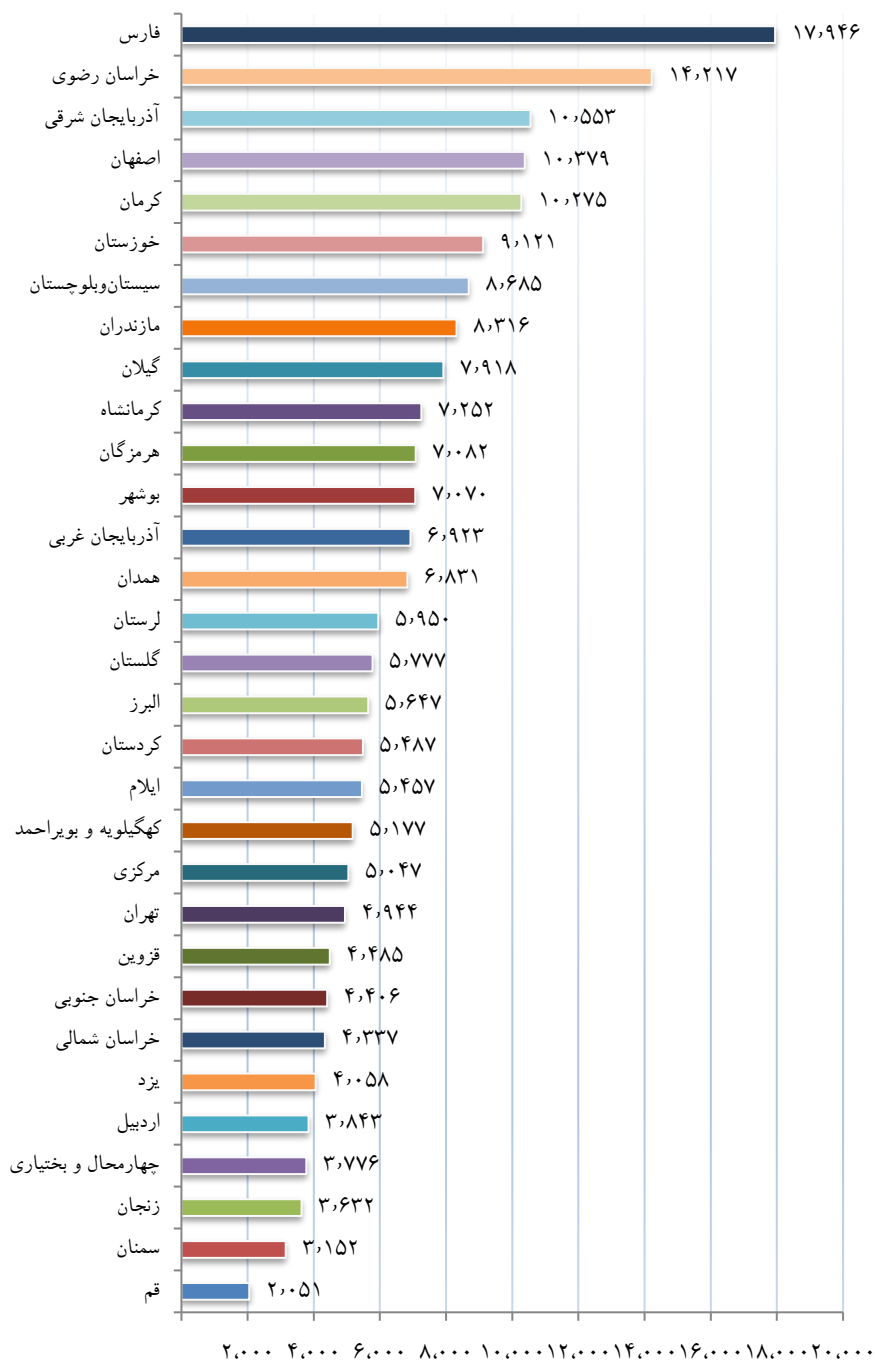
نمودار ۲۲- مبلغ تسهیلات اشتغال و خودکفایی پرداخت شده - میلیارد ریال



جدول ۲۸- طرح های اشتغال اجرا شده بر اساس گروه شغلی

نام استان	خدمات	دامپرووری	صنایع دستی	صنعت و معدن	شیلات	کشاورزی	جمع
آذربایجان شرقی	۳,۴۷۵	۳,۹۸۷	۲,۴۵۳	۳۵۸	۴	۲۷۶	۱۰,۵۵۳
آذربایجان غربی	۳,۷۷۰	۲,۲۵۰	۶۳۵	۱۶۸	۰	۱۰۰	۶,۹۲۳
اردبیل	۱,۳۳۹	۱,۵۷۶	۵۷۲	۱۲۳	۶	۲۲۷	۳,۸۴۳
اصفهان	۴,۷۵۹	۲,۵۶۵	۱,۶۰۲	۱,۱۶۴	۲۰	۲۶۹	۱۰,۳۷۹
البرز	۳,۷۴۵	۳۷۵	۵۰۴	۹۰۶	۵	۱۱۲	۵,۶۴۷
ایلام	۲,۳۲۶	۲,۱۸۷	۵۴۸	۲۵۰	۳	۱۴۳	۵,۴۵۷
بوشهر	۳,۶۵۰	۱,۸۲۱	۵۰۶	۳۷۶	۱۶۸	۵۴۹	۷,۰۷۰
تهران	۴,۰۲۹	۹۰	۳۹۴	۴۱۸	۱	۱۲	۴,۹۴۴
چهارمحال و بختیاری	۱,۰۱۳	۱,۶۶۰	۷۶۹	۲۰۰	۲	۱۳۲	۳,۷۷۶
خراسان جنوبی	۲,۱۵۴	۱,۰۳۳	۵۳۸	۵۰۸	۱۱	۱۶۲	۴,۴۰۶
خراسان رضوی	۵,۷۸۸	۵,۸۵۶	۶۲۵	۱,۲۹۳	۳۴	۶۲۱	۱۴,۲۱۷
خراسان شمالی	۱,۴۴۰	۲,۰۳۳	۲۲۸	۳۱۰	۱	۳۲۵	۴,۳۳۷
خوزستان	۴,۱۸۷	۳,۳۲۵	۳۱۷	۵۰۸	۳۵	۷۴۹	۹,۱۳۱
زنجان	۱,۱۸۳	۱,۲۱۱	۶۶۱	۴۷۸	۴	۹۵	۳,۶۳۳
سمنان	۱,۶۵۰	۸۸۵	۱۳۲	۲۱۰	۷	۲۶۸	۳,۱۵۲
سیستان و بلوچستان	۲,۶۰۵	۲,۴۸۳	۲,۶۱۱	۱۶۶	۱۸	۸۰۲	۸,۶۸۵
فارس	۷,۷۱۰	۶,۲۸۰	۱,۹۳۶	۷۷۶	۱۶	۱,۲۲۸	۱۷,۹۴۶
قزوین	۱,۸۶۵	۱,۵۴۳	۱۸۴	۱۰۸	۱۰	۷۷۵	۴,۴۸۵
قم	۱,۲۲۹	۱۷۹	۲۱۴	۴۱۷	۲	۱۰	۲,۰۵۱
کردستان	۲,۸۸۳	۱,۳۹۳	۶۴۰	۱۷۰	۵	۳۹۶	۵,۴۸۷
کرمان	۳,۱۷۸	۳,۲۰۱	۱,۸۱۱	۴۰۳	۵	۱,۶۷۷	۱۰,۲۷۵
کرمانشاه	۳,۲۲۲	۲,۷۰۹	۷۷۳	۲۸۸	۷	۲۵۳	۷,۲۵۲
کهگیلویه و بویراحمد	۲,۱۲۱	۲,۵۷۳	۲۰۵	۹۲	۴	۱۸۲	۵,۱۷۷
گلستان	۳,۱۱۳	۱,۰۸۲	۵۹۳	۴۳۲	۵	۵۵۲	۵,۷۷۷
گیلان	۴,۰۸۸	۲,۰۶۴	۱۴۵	۱۸۸	۳۰	۱,۴۰۳	۷,۹۱۸
لرستان	۲,۳۹۷	۲,۷۵۰	۲۷۰	۲۰۴	۴	۳۲۵	۵,۹۵۰
مازندران	۴,۵۰۶	۲,۵۰۲	۸۱	۳۶۳	۲۹	۸۳۵	۸,۳۱۶
مرکزی	۱,۹۵۳	۲,۰۹۷	۴۲۵	۴۷۴	۵	۹۳	۵,۰۴۷
هرمزگان	۳,۰۷۵	۹۲۶	۱,۴۱۰	۱,۰۱۵	۸۰	۵۷۶	۷,۰۸۲
همدان	۲,۵۷۶	۲,۱۷۵	۸۶۱	۹۵۱	۲	۲۶۶	۶,۸۳۱
یزد	۱,۳۳۳	۱,۵۹۰	۲۹۸	۵۱۷	۶	۳۱۴	۴,۰۵۸
کل کشور	۹۲,۴۶۲	۶۶,۴۰۱	۲۲,۹۴۱	۱۳,۸۳۴	۵۲۹	۱۳,۷۲۷	۲۰۹,۷۹۴

نمودار ۲۳- تعداد طرح های اشتغال اجرا شده



تعداد طرح‌های اشتغال اجرا شده بر اساس گروه شغلی

۱۳,۷۲۷



کشاورزی

۶۶,۴۰۱



دامپروری

۵۲۹



شیلات

۲۲,۹۴۱



صنایع دستی

۱۳,۸۳۴



صنعت و معدن

۹۲,۳۶۲



خدمات

۲۰۹,۷۹۴



جمع کل



جدول ۲۹ - طرح های اشتغال اجرا شده بر اساس نوع طرح

نام استان	کارانگیزی	توان افزایی	خودکفایی	جمع کل
آذربایجان شرقی	۴۸۵	۱,۷۴۴	۸,۳۲۴	۱۰,۵۵۳
آذربایجان غربی	۳۳۴	۵۸۵	۶,۰۰۴	۶,۹۲۳
اردبیل	۱۴۵	۷۷۲	۲,۹۲۶	۳,۸۴۳
اصفهان	۹۴۹	۱,۸۵۸	۷,۵۷۲	۱۰,۳۷۹
البرز	۷۵۵	۱,۵۰۵	۳,۳۸۷	۵,۶۴۷
ایلام	۱۶۲	۲۷۰	۵,۰۲۵	۵,۴۵۷
بوشهر	۵۹۴	۱,۳۳۱	۵,۱۴۵	۷,۰۷۰
تهران	۱,۵۰۰	۴۴۲	۳,۰۰۲	۴,۹۴۴
چهارمحال و بختیاری	۲۰۶	۷۵۰	۲,۸۲۰	۳,۷۷۶
خراسان جنوبی	۲۷۲	۸۹۳	۳,۲۴۱	۴,۴۰۶
خراسان رضوی	۶۲۶	۱,۶۶۵	۱۱,۹۲۶	۱۴,۲۱۷
خراسان شمالی	۵۹۰	۱۴۲	۳,۶۰۵	۴,۳۳۷
خوزستان	۹۸	۱,۶۳۳	۷,۳۹۰	۹,۱۲۱
زنجان	۲۷۰	۵۳۳	۲,۸۲۹	۳,۶۳۲
سمنان	۳۸۳	۲۷۵	۲,۴۹۴	۳,۱۵۲
سیستان و بلوچستان	۸۴۹	۲,۶۹۰	۵,۱۴۶	۸,۶۸۵
فارس	۱,۹۶۳	۳,۳۲۳	۱۲,۶۶۰	۱۷,۹۴۶
قزوین	۲۲۶	۷۶۶	۳,۴۹۳	۴,۴۸۵
قم	۱۰	۴۶۹	۱,۵۷۲	۲,۰۵۱
کردستان	۱۱۳	۷۸۸	۴,۵۸۶	۵,۴۸۷
کرمان	۲,۲۴۲	۱,۲۰۸	۶,۸۲۵	۱۰,۲۷۵
کرمانشاه	۱۳۰	۱,۲۵۷	۵,۸۶۵	۷,۲۵۲
کهگیلویه و بویراحمد	۱,۲۰۸	۶۶۵	۳,۳۰۴	۵,۱۷۷
گلستان	۷۷۴	۱,۴۸۸	۳,۵۱۵	۵,۷۷۷
گیلان	۲۶۹	۸۱۷	۶,۸۳۲	۷,۹۱۸
لرستان	۱۶۹	۸۰۵	۴,۹۷۶	۵,۹۵۰
مازندران	۱,۰۷۴	۶۴۶	۶,۵۹۶	۸,۳۱۶
مرکزی	۱۴۴	۱,۰۹۵	۳,۸۰۸	۵,۰۴۷
هرمزگان	۸۴۷	۲,۷۱۶	۳,۵۱۹	۷,۰۸۲
همدان	۲۱۴	۹۶۴	۵,۶۵۳	۶,۸۳۱
یزد	۷۸۶	۶۹۳	۲,۵۷۹	۴,۰۵۸
کل کشور	۱۸,۳۸۷	۳۴,۷۸۸	۱۵۶,۶۱۹	۲۰۹,۷۹۴

تعداد طرح‌های اشتغال اجرا شده براساس نوع طرح

توان افزایی

۳۴,۷۸۸

کارانگیزی

۱۸,۳۸۷

جمع

۲۰۹,۷۹۴

خودکفایی

۱۵۶,۶۱۹



جدول ۳۰ - برنامه آموزش های کسب و کار

مجموع	آموزش های کسب و کار			نام استان
	مهارت آموزی	پایدار سازی و توسعه	مقدماتی	
۱۱,۶۰۵	۱۰۹۲	۶,۸۳۱	۳,۶۸۲	آذربایجان شرقی
۷,۳۴۹	۱۷۷۶	۳,۳۵۶	۲,۲۱۷	آذربایجان غربی
۳,۱۴۶	۲۸۸	۲,۰۲۱	۸۳۷	اردبیل
۴,۶۷۳	۵۹۱	۲,۴۱۲	۱,۶۷۰	اصفهان
۴,۳۰۳	۶۴۹	۲,۱۰۶	۱,۵۴۸	البرز
۳,۶۵۸	۵۲۱	۱,۸۰۵	۱,۳۳۲	ایلام
۴,۲۴۹	۱,۲۷۶	۱,۹۴۱	۱,۰۳۲	بوشهر
۷,۰۷۷	۱۱۰۳	۲,۷۶۷	۳,۲۰۷	تهران
۳,۵۱۹	۵۱۲	۲,۱۴۸	۸۵۹	چهارمحال و بختیاری
۴,۲۲۹	۶۲۳	۲,۰۳۹	۱,۵۶۷	خراسان جنوبی
۱۳,۴۵۰	۲,۷۱۲	۵,۸۶۱	۴,۸۷۷	خراسان رضوی
۱,۹۵۵	۲۱۶	۸۴۱	۸۹۸	خراسان شمالی
۹,۵۳۷	۲,۸۵۶	۳,۳۶۸	۳,۳۱۳	خوزستان
۳,۰۱۷	۴۱۸	۱,۴۷۵	۱,۱۲۴	زنجان
۳,۹۸۸	۱۸۹۱	۱,۶۵۵	۴۴۲	سمنان
۷,۱۲۶	۱۱۹۲	۴,۳۹۳	۹۴۱	سیستان و بلوچستان
۱۵,۲۰۷	۳,۹۲۱	۷,۷۰۷	۳,۵۷۹	فارس
۵,۴۶۸	۲۹۲	۳,۹۵۳	۱,۲۲۳	قزوین
۲,۱۰۵	۱۳۷	۱,۰۱۳	۹۵۵	قم
۴,۴۸۹	۱,۳۱۹	۲,۱۱۰	۱۰۶۰	کردستان
۵,۳۶۷	۱۶۹۳	۲,۰۲۷	۱,۶۴۷	کرمان
۸,۸۲۲	۳,۱۰۸	۳,۷۸۲	۱,۹۳۲	کرمانشاه
۵,۸۹۴	۲۲۳۴	۲۰۷۸	۱۵۸۲	کهگیلویه و بویراحمد
۵,۱۸۱	۱۱۵۰	۲,۳۰۰	۱,۷۳۱	گلستان
۷,۲۰۴	۶۶۷	۴,۴۱۴	۲,۱۲۳	گیلان
۶,۰۱۲	۱,۱۸۵	۳,۰۲۳	۱,۸۰۴	لرستان
۷,۴۶۹	۲,۶۲۴	۳,۲۲۸	۱,۶۱۷	مازندران
۳,۱۲۱	۵۴۳	۱,۵۸۹	۹۸۹	مرکزی
۵,۶۲۶	۱,۳۷۰	۳,۲۶۰	۹۹۶	هرمزگان
۷,۷۳۳	۱۱۴۱	۵,۱۳۶	۱,۴۵۶	همدان
۳,۱۵۳	۴۸۲	۱,۷۵۴	۹۱۷	یزد
۱۸۵,۷۳۲	۴۰,۱۸۲	۹۲,۳۹۳	۵۳,۱۵۷	کل کشور

جدول ۳۱ - عملکرد کاربایی به تفکیک بسته تشویقی اعطایی به کارفرمایان

نام استان	همراه با اعطای بسته تشویقی			جمع کاربایی انجام شده
	تسهیلات کارفرمایی	حق بیمه سهم کارفرما	دو بسته تشویقی (حق بیمه و تسهیلات)	
آذربایجان شرقی	۱۴	۱۹	۱	۲,۴۱۱
آذربایجان غربی	۶۲	۹۶	۱۳	۱,۰۹۹
اردبیل	۸۰	۱۴	۴	۲۳۳
اصفهان	۱۴۲	۴۷۶	۷	۴,۰۵۸
البرز	۱۲	۶	۰	۳,۲۲۹
ایلام	۵۰	۵۸	۱۴	۷۶۵
بوشهر	۲۲	۱۵	۱۲	۲,۴۹۸
تهران	۳۹	۱۴۰	۵۹	۲,۳۴۷
چهارمحال و بختیاری	۱۱	۱۰	۰	۶۴۱
خراسان جنوبی	۱۰۴	۵۶	۴	۵۶۵
خراسان رضوی	۹	۱۰۷	۰	۴,۵۵۴
خراسان شمالی	۱۶۹	۱۷۵	۲۵	۵۶۰
خوزستان	۳۸	۷۰	۹	۲,۲۰۷
زنجان	۱۰	۹	۲	۳۴۱
سمنان	۳۰	۵۹	۴	۵۴۱
سیستان و بلوچستان	۳۴	۶۶	۳۷	۷۰۲
فارس	۷۹	۱۳۳	۱۲	۲,۱۹۴
قزوین	۳۹	۹	۰	۵۵۶
قم	۱۵	۳	۰	۳۸۵
کردستان	۱۰۱	۳۳	۸	۵۸۸
کرمان	۲۹	۱۵۳	۷	۸۴۰
کرمانشاه	۲۳	۳۷	۱۷	۷۹۷
کهگیلویه و بویراحمد	۸۶	۸۳	۴	۵۳۱
گلستان	۳۹	۴۷	۹	۹۸۲
گیلان	۵۰	۱۱	۵	۱,۴۵۷
لرستان	۱۰۱	۲۶	۰	۷۰۸
مازندران	۳۱	۲۶	۰	۱,۷۱۸
مرکزی	۳۸	۳۹	۰	۷۴۵
هرمزگان	۷۵	۶۶	۱۳	۸۸۷
همدان	۲۸	۲۵	۲	۹۸۶
یزد	۳۵	۶۲	۱۷	۲۳۱
کل کشور	۱,۵۹۵	۲,۱۲۹	۲۸۵	۴۰,۳۵۶

عملکرد برنامه آموزش های کسب و کار و برنامه کاربایی

کاربایی به تفکیک بسته تشویقی
اعطایی به کارفرمایان

برنامه آموزش های کسب و کار

اعطای بسته تشویقی
(تسهیلات کارفرمایی)

۱,۵۹۵

مقدماتی

۵۳,۱۵۷

اعطای بسته تشویقی
(حق بیمه سهم کارفرما)

۲,۱۲۹

پایدار سازی و توسعه

۹۲,۳۹۳

دو بسته تشویقی
(حق بیمه و تسهیلات)

۲۸۵

مهارت آموزی

۴۰,۱۸۲

بدون اعطای بسته تشویقی

۳۶,۳۴۷

مجموع

۱۸۵,۷۳۲

جمع کاربایی انجام شده

۴۰,۳۵۶



جدول ۳۲ - برنامه راهبری شغلی

نام استان	تعداد فرصت شغلی اجرای شده از طریق راهبری شغلی	تعداد جهادگران جذب شده	تعداد مراکز نیکوکاری کارآفرینی ایجاد شده
آذربایجان شرقی	۱۰,۰۰۱	۱۰۱	۲۹
آذربایجان غربی	۴,۵۱۴	۵۸	۲۰
اردبیل	۳,۰۵۶	۲۵	۱۳
اصفهان	۵,۲۸۷	۱۱۷	۳۹
البرز	۱,۶۲۰	۱۸	۱۲
ایلام	۳,۱۳۲	۶۶	۱۱
بوشهر	۴,۴۴۱	۳۲	۱۴
تهران	۱,۴۷۲	۱۴۴	۴۴
چهارمحال و بختیاری	۲,۶۱۴	۵۴	۱۰
خراسان جنوبی	۱,۵۶۸	۹۶	۱۲
خراسان رضوی	۷,۰۹۱	۱۷۱	۵۲
خراسان شمالی	۲,۶۲۲	۳۴	۹
خوزستان	۷,۱۹۶	۷۰	۷
زنجان	۲,۲۲۳	۳۶	۱۱
سمنان	۱,۲۰۳	۳۰	۱۰
سیستان و بلوچستان	۳,۵۹۴	۶۳	۷
فارس	۸,۴۸۰	۴۶	۳۹
قزوین	۲,۱۵۳	۱۰۷	۴
قم	۴۶۳	۲۶	۵
کردستان	۲,۹۵۴	۲۸	۵
کرمان	۵,۷۰۷	۱۸	۳۲
کرمانشاه	۱,۹۶۹	۵۴	۲۲
کهگیلویه و بویراحمد	۲,۶۷۵	۸۱	۶
گلستان	۲,۶۲۱	۷۵	۱۵
گیلان	۴,۲۲۴	۱۳	۲۵
لرستان	۲,۴۳۵	۶۵	۲۵
مازندران	۳,۲۹۲	۶۲	۲۴
مرکزی	۳,۳۱۷	۱۳۰	۱۷
هرمزگان	۲,۳۳۵	۳۴	۱۶
همدان	۳,۱۸۳	۴۹	۸
یزد	۱,۷۳۲	۴۲	۱۶
کل کشور	۱۰۹,۱۷۴	۱,۹۴۵	۵۵۹

جدول ۳۳ - عملکرد فعالیت پایدارسازی فعالیت های اشتغال و بازاریابی و فروش محصولات مددجویی

نام استان	طرح های تحت نظارت ۳ سال اخیر	تعداد نمایشگاه و بازارچه برپا شده	تعداد نفرات شرکت کننده در بازارچه ها
آذربایجان شرقی	۲۲,۵۴۷	۱۳	۴۰۶
آذربایجان غربی	۱۵,۷۲۵	۳	۹
اردبیل	۹,۱۲۳	۴	۹۹
اصفهان	۲۳,۳۳۷	۶	۵۶
البرز	۹,۹۰۵	۳	۳۸
ایلام	۱۱,۷۳۳	۲	۱۵
بوشهر	۱۳,۰۵۲	۲	۱۵
تهران	۱۱,۰۴۲	۲۷	۱۱۷
چهارمحال و بختیاری	۹,۸۳۳	۵	۷۲
خراسان جنوبی	۱۱,۲۰۸	۱۱	۳۵
خراسان رضوی	۲۸,۹۸۶	۱۹	۸۰
خراسان شمالی	۱۰,۴۸۴	۲	۶۲
خوزستان	۲۰,۳۷۵	۱	۱۰۰
زنجان	۸,۸۳۰	۲	۳۹
سمنان	۷,۴۸۵	۱	۹۲
سیستان و بلوچستان	۱۸,۳۷۴	۶	۵۱
فارس	۳۳,۹۶۵	۳	۲۴
قزوین	۹,۳۱۳	۱	۵
قم	۵,۰۵۸	۲	۵۴
کردستان	۱۲,۱۹۴	۶	۲۲
کرمان	۲۰,۵۷۶	۵	۲۳
کرمانشاه	۱۷,۸۵۲	۲۱	۱۵۶
کهگیلویه و بویراحمد	۱۱,۰۴۷	۱	۷
گلستان	۱۲,۴۹۲	۴	۴۶
گیلان	۱۵,۶۷۶	۱	۲۴
لرستان	۱۳,۵۲۴	۶	۳۶
مازندران	۱۵,۸۶۷	۴	۳۲
مرکزی	۱۰,۶۴۵	۲	۸
هرمزگان	۱۵,۸۸۶	۷	۲۶۵
همدان	۱۳,۰۳۹	۴	۳۶
یزد	۸,۸۰۸	۱۹	۶۴
کل کشور	۴۴۷,۸۸۱	۱۹۳	۲,۰۸۸

جدول ۳۴ - عملکرد فعالیت برگزاری رویداد های کارآفرینی و خودکفایی مددجویان

نام استان	طرح دانش بنیان	تعداد رویداد برگزار شده	اختراع ثبت شده	طرح استارت‌آپی/خلاق اجرا شده
آذربایجان شرقی	۰	۱	۰	۲
آذربایجان غربی	۱	۱	۱	۱
اردبیل	۱	۰	۲	۰
اصفهان	۰	۱	۶	۴
البرز	۱	۰	۱	۱
ایلام	۰	۲	۲	۶
بوشهر	۰	۲	۱	۱۰
تهران	۰	۱	۰	۱
چهارمحال و بختیاری	۰	۱	۲	۰
خراسان جنوبی	۱	۲	۱	۳
خراسان رضوی	۳	۳	۷	۳
خراسان شمالی	۱	۱	۲	۰
خوزستان	۰	۱	۳	۰
زنجان	۰	۱	۰	۰
سمنان	۰	۲	۰	۲
سیستان و بلوچستان	۰	۲	۰	۰
فارس	۲	۲	۵	۷
قزوین	۰	۱	۰	۰
قم	۱	۱	۰	۰
کردستان	۰	۰	۰	۰
کرمان	۰	۲	۳	۰
کرمانشاه	۰	۰	۱	۴
کهگیلویه و بویراحمد	۰	۱	۰	۲
گلستان	۰	۲	۱	۴
گیلان	۱	۱	۰	۱
لرستان	۰	۰	۰	۰
مازندران	۳	۲	۱	۳
مرکزی	۰	۰	۰	۰
هرمزگان	۰	۲	۰	۰
همدان	۰	۱	۱	۱
یزد	۰	۱	۰	۰
کل کشور	۱۵	۳۷	۴۰	۵۵

حوزه حقوقی و امور مجلس

قال صادق(علیه السلام): ما عبد الله بشيء أفضل من أداء حق المؤمن.
هیچ عبادتی بالاتر از ادای حق مؤمن نیست. (بحار، ج ۷۴، ص ۲۴۲)

بسیاری از مددجویان بدلیل عدم آگاهی از حقوق قانونی خود و سردرگمی در پیچ و خم‌های اداری به محض روبرو شدن با مشکلات حقوقی و قضایی قادر به احقاق حق و حقوق خود نبوده و با مشکلات مختلف مواجه گشته و بعضاً حقوقشان از دست می‌رود. لذا در این‌گونه موارد کارشناسان حقوقی این نهاد به عنوان یک مدافع مسلم حقوق محرومین، علاوه بر اینکه در راستای وظایف خود در انجام امور حقوقی دستگاه متبوع اهتمام کامل دارند به جهت حمایت از مددجویان و سایر افراد نیازمند که از بضاعت علمی و مالی لازم برخوردار نیستند، با در نظر گرفتن مقررات، ضمن راهنمایی و مشاوره، پیگیر مسائل حقوقی و قضایی خانواده‌ها بوده و تا حد امکان در احقاق حقوق آنان تلاش می‌نمایند.

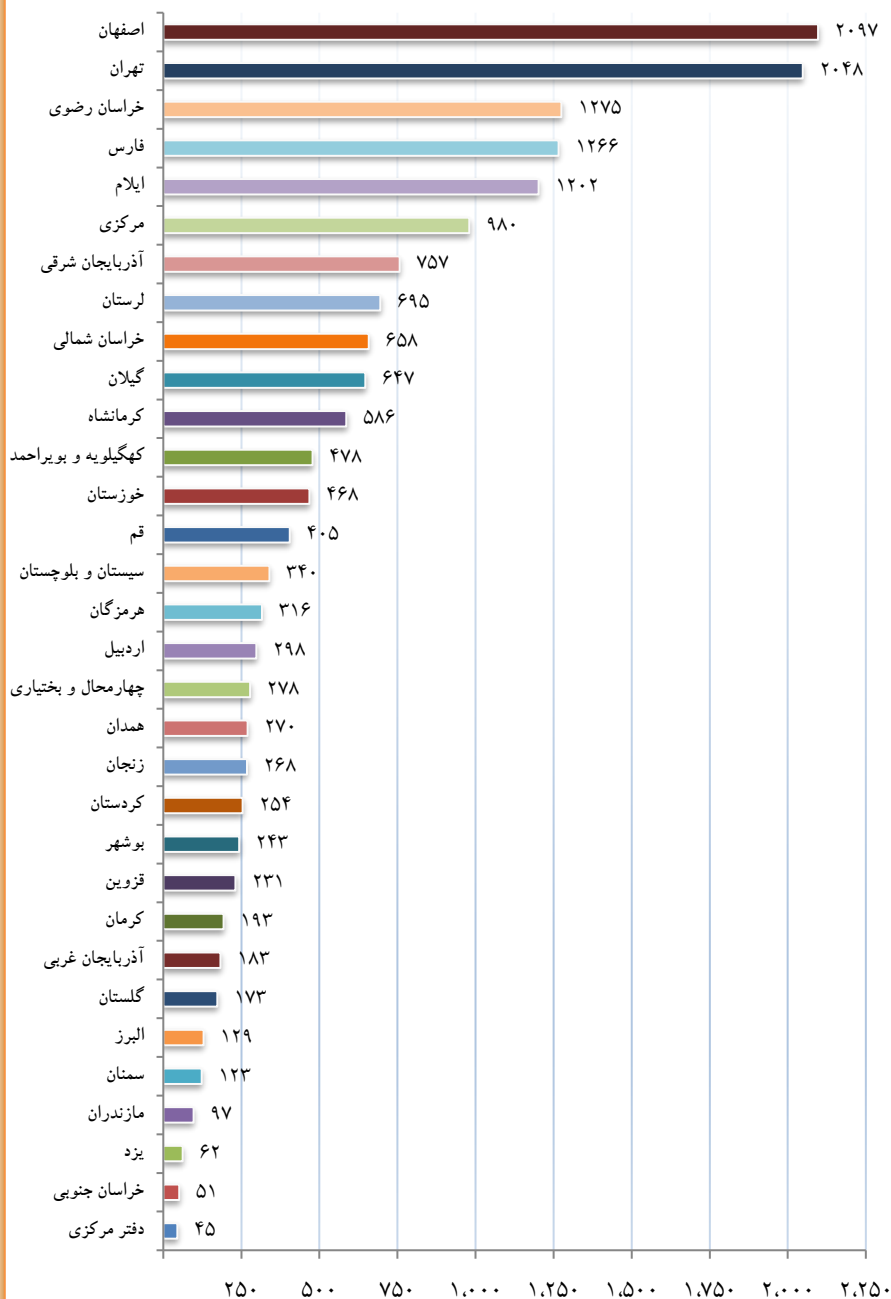
راهبردهای امور حقوقی و مجلس :

۱. شناسایی، زمینه سازی و تقویت حضور نماینده کمیته امداد امام (ره) در کلیه مجامع تصمیم‌سازی و تصمیم‌گیری کشور براساس ظرفیت‌های قانونی به منظور دفاع از حقوق محرومان.
۲. ساماندهی و تقویت میز خدمت حقوقی در شهرستان‌ها و استفاده حداکثری از ظرفیت وکلای نیکوکار و معاضدتی جهت حمایت حقوقی و یا احقاق حقوق مددجویان.
۳. تدوین برنامه‌های آموزش حقوقی در ضمن برنامه آموزش خانواده.

جدول ۳۵ - ارائه خدمات حقوقی به مددجویان

نام استان	پرونده های مددجویی										
	نتایج پرونده های مددجویی			پرونده های مددجویی							
	اجرای حکم	صدور رای			جمع	اقدام	کیفری	ثبتي ملكي	مالي	حسبي	خانواده
عليه		له	سازش								
آذربایجان شرقی	۱۲	۹	۴۶	-	۷۵۷	۵۱۲	۲۸	۹۷	۴۲	۱۰	۶۸
آذربایجان غربی	۴	۲	۸	۱۰	۱۸۳	۱۳۲	۹	۵	۱۲	۵	۲۰
اردبیل	۴	۱	۱۸	۱	۲۹۸	۱۹۴	۲	۱۸	۱۷	۲۵	۴۲
اصفهان	۳۹	۴۵	۱۴۰	۱	۲,۰۹۷	۹۹۶	۱۳۸	۱۵۴	۳۶۶	۵۰	۳۹۳
البرز	۵	۱	۴		۱۲۹	۸۷	-	۳۱	۲	-	۹
ایلام	-	-	-	-	۱,۲۰۲	۷۰۹	۱۵	۱۶۲	۱۴۹	۷۵	۹۲
بوشهر	۱۶	۴۶	۶۷	۳	۲۴۳	۱۷۸	۲	۲۹	۹		۲۵
تهران	۱۱۸	۴۸	۳۷۲	-	۲,۰۴۸	۱,۵۹۹	۹۱	۵۵	۸۵	۴۵	۱۷۳
چهارمحال و بختیاری	۱۴	۱	۱۴	۶	۲۷۸	۱۸۱	۱۰	۱۷	۱۹	۱۰	۴۱
خراسان جنوبی	-	۱	۳	-	۵۱	۲۵	۳	۱۰	۹	۲	۲
خراسان رضوی	۱	۶	۱۵	۷	۱,۲۷۵	۷۴۱	۲۴	۱۶	۶۴	۵	۴۲۵
خراسان شمالی	۶۵	۱۳	۸۵	۱۰	۶۵۸	۴۵۹	۱۹	۴۷	۴۲	۳۱	۶۰
خوزستان	۹	۹	۱۱	۷	۴۶۸	۴۰۳	۲۱	۷	۱۷	۲	۱۸
زنجان	۱۵	۴	۲۷	۶	۲۶۸	۱۶۰	۱۸	۲۶	۲۴	۶	۳۴
سمنان	۵	۱	۲۶	-	۱۲۳	۶۰	۴	۷	۱۷	۳	۳۲
سیستان و بلوچستان	۲	۱۸	۱۵	۱	۳۴۰	۲۲۰	۲	۱۰	۲۳	۴۸	۳۷
فارس	۷۷	۴	۲۱۹	۱۸	۱,۲۶۶	۱,۰۰۹	۲۵	۳۲	۳۳	۷۲	۹۵
قزوین	۱	۴	۱۱	۹	۲۳۱	۹۳	۲۱	۳۰	۲۰	۲۸	۳۹
قم	-	۳	۴	۱۳	۴۰۵	۲۰۲	۱۱	۱۱	۵۹	۵۳	۶۹
کردستان	-	-	-	-	۲۵۴	۱۵۷	۱۵	۱۰	۱۷	۱۷	۳۸
کرمان	۱۹	۱۱	۲۷	۱۰	۱۹۳	۱۳۲	۱۵	۵	۸	۵	۲۸
کرمانشاه	۱۸	۷	۷۰	-	۵۸۶	۳۶۴	۲۸	۲۴	۵۰	۲۷	۹۳
کهگیلویه و بویراحمد	-	-	-	-	۴۷۸	۲۳۹	۵	۱۵	۵۷	۱۲۵	۳۷
گلستان	-	-	-	-	۱۷۳	۵۲	۸	۳۶	۲۰	۳۳	۲۴
گیلان	۵	۱۶	۷۷	۲	۶۴۷	۳۱۲	۱۹	۸۰	۱۰۰	۸۱	۵۵
لرستان	۴	-	۴	۱	۶۹۵	۳۵۶	۳۵	۴۷	۱۳۱	۴۷	۷۹
مازندران	-	۱	۱۳	۲	۹۷	۵۸	۲	۶	۹	۸	۱۴
مرکزی	۱۸	۲۵	۶۰	۱۱	۹۸۰	۶۴۱	۴۳	۵۹	۷۰	۸۳	۸۴
هرمزگان	-	-	۵	۴	۳۱۶	۲۰۹	۷	۱۹	۳۹	۱۱	۳۱
همدان	۳۲	۱۱	۴۹	۵	۲۷۰	۱۵۲	۱	-	۱۵	۲۱	۸۱
یزد	۹	-	۱۰	۸	۶۲	۱۳	۱	۳	۱۴	۳	۲۸
دفتر مرکزی	-	-	-	-	۴۵	-	-	۲۲	۱۷	۶	-
کل کشور	۴۹۲	۲۸۷	۱,۴۰۰	۱۳۵	۱۷,۱۱۶	۱۰,۶۴۵	۶۲۲	۱,۰۹۰	۱,۵۵۶	۹۳۷	۲,۲۶۶

نمودار ۲۴ - تعداد پرونده‌های حقوقی و قضایی مددجویان



جدول ۳۶ - میزان خدمات حقوقی

نام استان	تعداد میز خدمت	تعداد (وکیل - حقوقدان) فعال	تعداد خدمات میز خدمت و مشاوره	تعداد وکیل پرونده	پرونده ارجاعی به وکلا، کانون وکلا
آذربایجان شرقی	۳۰	۳۰۱	۱,۱۰۴	۵۰	۱۶۶
آذربایجان غربی	۱۷	۵۵	۴۰۴	۴۴	۱۱
اردبیل	۱۷	۱۵۸	۷۳۷	۸۸	۸۸
اصفهان	۳۳	۶۲	۲,۹۸۸	۴۷	۴۷
البرز	۴	۲۶	۲,۸۳۰	-	۵۰
ایلام	۱۵	۱۰۵	۹۷۱	۶۳	۶۳
بوشهر	۱۹	۳۸	۳۲۳	۳۶	۲۵
تهران	۲۲	۳۶	۴۱۲	۳۶	۴۱۲
چهارمحال و بختیاری	۱۰	۱۷	۳۶۴	۲۸	۳۰
خراسان جنوبی	۹۷	۴۶	۱۱۰	۱۸	۱۸
خراسان رضوی	۲۵	۴۷	۴۷۰	۱۵۰	۹۰
خراسان شمالی	۵	۱۳	۲۱۱	۲۰	۲۲
خوزستان	۳۹	۴۳	۲۷۷	۴	۱۰
زنجان	۱۰	۱۰	۱,۱۹۸	۱۰	۲۳
سمنان	۷	۳۶	۲۱۹	۰	۱۱
سیستان و بلوچستان	۳۴	-	۲۷	-	-
فارس	۳۴	۱۵۵	۶۲۳	۸۲	۲۱۵
قزوین	۵	۷	۳۷۰	۵	۵۸
قم	۴	۴	۱۵	-	۲۱
کردستان	۱۰	۱۰	۴۹۲	۲۵	۴۰
کرمان	۱۲	۸	۳۲۷	۰	۹۳
کرمانشاه	۸	۱۴۲	۷۶۲	۱۲	۴۴
کهگیلویه و بویراحمد	۲۲	۳۲	۱۵۱	-	۳۴
گلستان	۱۴	۱۵	۲۹۷	۱۰۳	۱۱۰
گیلان	۰	۱۲۵	۲,۸۵۰	۴۵	۱۱۵
لرستان	۲۳	۳۰	۱,۱۰۳	۱۱۵	۱۱۵
مازندران	۱۹	۶۰	۶۶۸	-	-
مرکزی	۱۶	۳۱	۲,۷۲۱	۳۸	۸۰
هرمزگان	۱۰	۱۶	۷۳۳	۷۹	۹۳
همدان	۱۵	۳۴	۶۱۱	۳۰	۸۱
یزد	۸	۱۶	۵۱۶	۱۵	۲۱
کل کشور	۵۸۴	۱,۶۷۸	۲۴,۸۷۴	۱,۱۴۳	۲,۱۸۶

سایر امور حمایت‌های اجتماعی

من ذا الذی یقرض الله قرضاً حسناً فیضاعفه له
أضعافاً کثیرة والله یقبض و یریط و الیه ترجعون.

کسیست که به خدا قرض نیکویی دهد (و از اموالی که خود او به وی بخشیده است انفاق کند) تا خداوند آن را برای او چندین برابر کند و خداوند (روزی بندگان را) محدود و گسترده میسازد (و انفاق هرگز باعث کمبود روزی آنان نمی‌شود) و به سوی او باز میگردید (و پاداش خود را خواهید گرفت). (سوره بقره، آیه ۲۴۵)

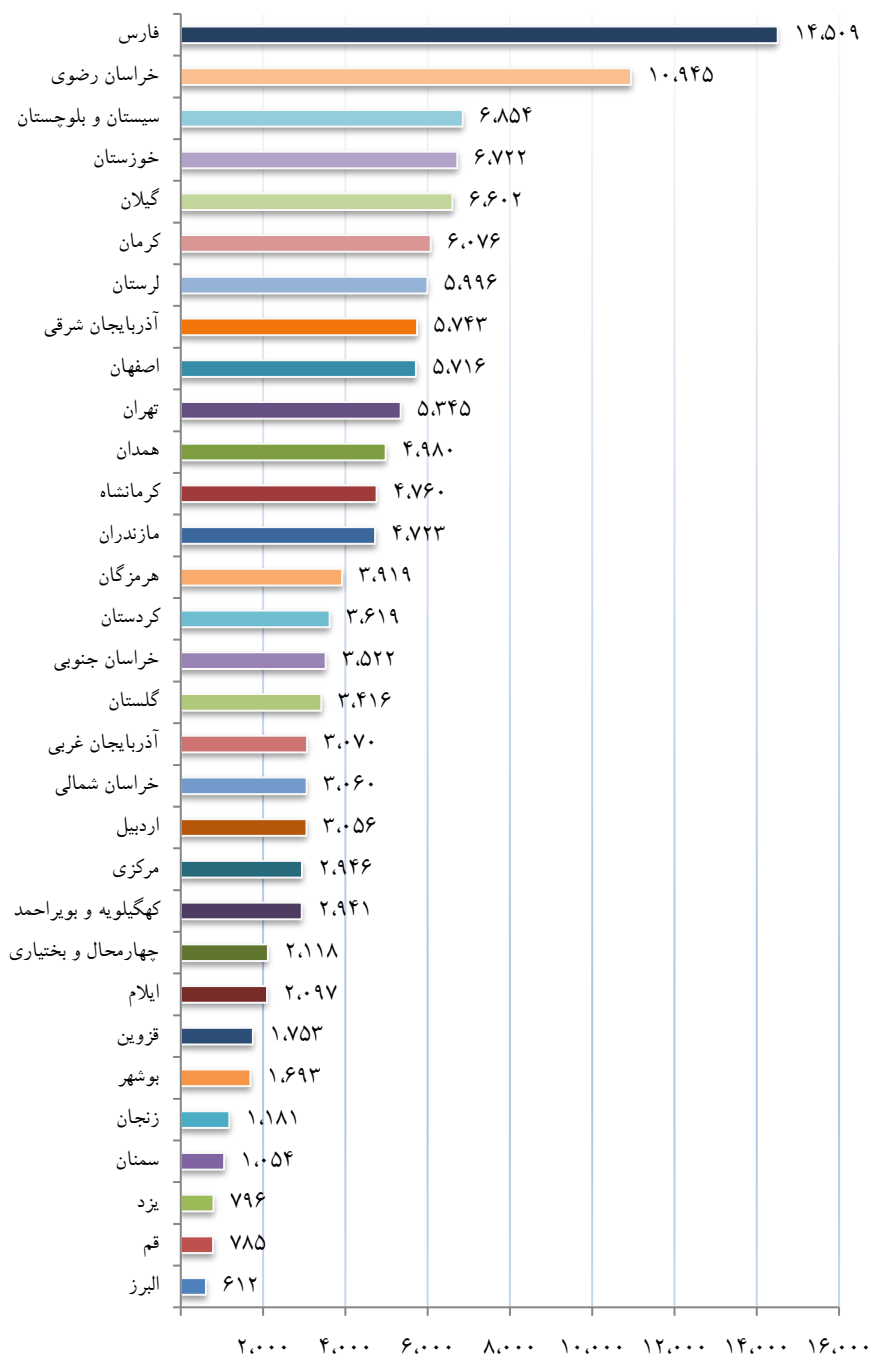
راهبردهای امور توانمندسازی در حوزه حمایت و سلامت خانواده:

۱. اقدام به بیمه اجتماعی زنان سرپرست خانوار مورد حمایت بالای ۴۵ سال.
۲. ایجاد بستر الکترونیکی مناسب برای پایش و بهینه سازی پوشش بیمه های اجتماعی مددجویان
۳. مساعدت در تامین جهیزیه ازدواج دختران و ازدواج مجدد زنان سرپرست خانوار و هدیه ازدواج پسران خانواده‌های مورد حمایت
۴. مساعدت های ویژه از قبیل کمک هزینه اسکان و ... برای زنان سرپرست خانواری که ازدواج مجدد می‌نمایند.
۵. تامین وام قرض الحسنه ازدواج نیازمندان توسط صندوق قرض الحسنه امداد ولایت

جدول ۳۷ - بیمه تأمین اجتماعی مددجویان

نام استان	زنان سرپرست خانوار	طرح های اشتغال و خودکفایی	بیمه اجتماعی روستائیان و عشایر	مجموع بیمه شدگان
آذربایجان شرقی	۱,۹۴۱	۱,۰۶۷	۲,۷۳۵	۵,۷۴۳
آذربایجان غربی	۱,۳۷۲	۱۷۵	۱,۵۲۳	۳,۰۷۰
اردبیل	۱,۳۹۸	۲۱۵	۱,۴۴۳	۳,۰۵۶
اصفهان	۲,۹۷۶	۷۷۰	۱,۹۷۰	۵,۷۱۶
البرز	۵۳۱	۱۲	۶۹	۶۱۲
ایلام	۷۹۵	۴۶۲	۸۴۰	۲,۰۹۷
بوشهر	۸۰۰	۱۶۰	۷۳۳	۱,۶۹۳
تهران	۴,۶۱۰	۴۳۱	۳۰۴	۵,۳۴۵
چهارمحال و بختیاری	۵۷۵	۵۴۹	۹۹۴	۲,۱۱۸
خراسان جنوبی	۷۱۶	۶۲۳	۲,۱۸۳	۳,۵۲۲
خراسان رضوی	۵,۴۹۸	۴۶۷	۴,۹۸۰	۱۰,۹۴۵
خراسان شمالی	۱,۱۳۲	۳۴۹	۱,۵۷۹	۳,۰۶۰
خوزستان	۳,۳۶۸	۳۷۵	۲,۹۷۹	۶,۷۲۲
زنجان	۴۰۰	۱۶۲	۶۱۹	۱,۱۸۱
سمنان	۵۰۱	۱۸۴	۳۶۹	۱,۰۵۴
سیستان و بلوچستان	۳,۱۴۸	۲۲۵	۳,۴۸۱	۶,۸۵۴
فارس	۶,۴۱۶	۱,۱۴۰	۶,۹۵۳	۱۴,۵۰۹
قزوین	۹۷۲	۱۹۹	۵۸۲	۱,۷۵۳
قم	۶۳۱	۱۰	۱۴۴	۷۸۵
کردستان	۱,۳۱۹	۵۳۸	۱,۷۶۲	۳,۶۱۹
کرمان	۲,۰۲۱	۸۷۷	۳,۱۷۸	۶,۰۷۶
کرمانشاه	۲,۲۴۰	۲۹۲	۲,۲۲۸	۴,۷۶۰
کهگیلویه و بویراحمد	۵۰۴	۲۸۳	۲,۱۵۴	۲,۹۴۱
گلستان	۱,۲۲۳	۴۷۱	۱,۷۲۲	۳,۴۱۶
گیلان	۱,۹۲۳	۳۸۸	۴,۲۹۱	۶,۶۰۲
لرستان	۲,۹۶۵	۵۸۷	۲,۴۴۴	۵,۹۹۶
مازندران	۱,۷۱۲	۸۶۲	۲,۱۴۹	۴,۷۲۳
مرکزی	۱,۴۷۷	۲۶۱	۱,۲۰۸	۲,۹۴۶
هرمزگان	۱,۱۸۶	۳۹۰	۲,۳۴۳	۳,۹۱۹
همدان	۲,۲۱۷	۱,۸۲۵	۹۳۸	۴,۹۸۰
یزد	۴۶۶	۶۷	۲۶۳	۷۹۶
کل کشور	۵۷,۰۳۳	۱۴,۴۱۶	۵۹,۱۶۰	۱۳۰,۶۰۹

نمودار ۲۵ - بیمه تأمین اجتماعی مددجویان






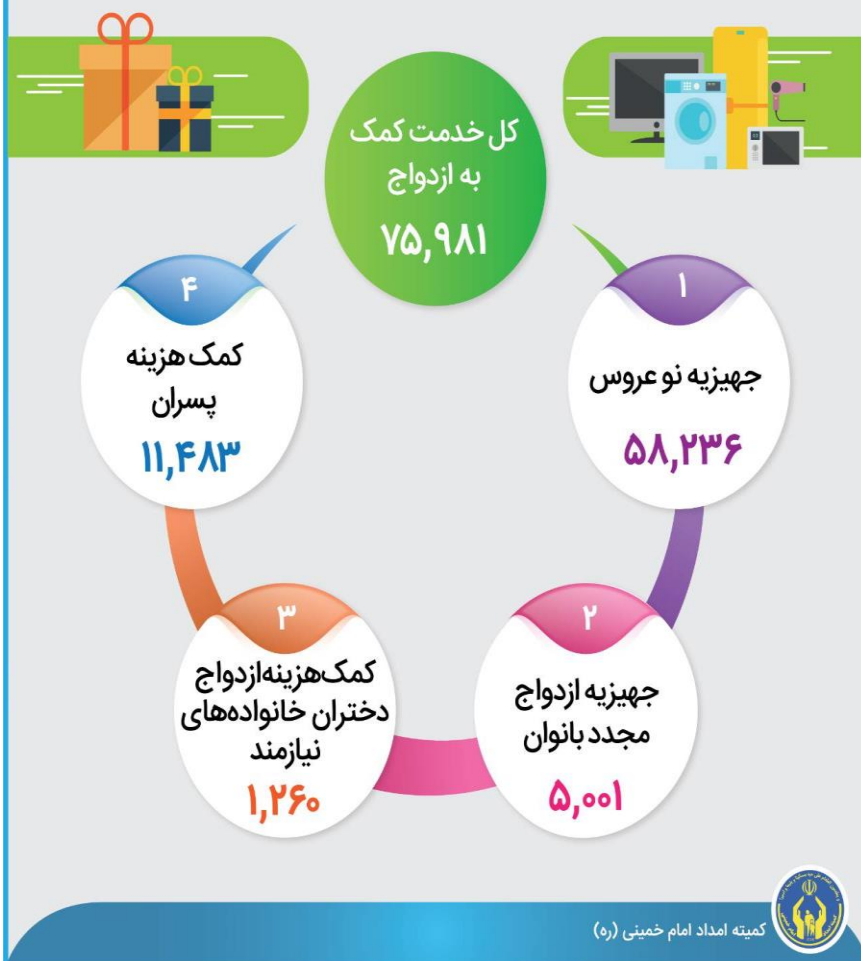
جدول ۳۸ - تعداد موارد کمک به امر ازدواج نیازمندان

نام استان	جهیزیه نو عروس	جهیزیه ازدواج مجدد بانوان	کمک هزینه ازدواج دختران خانواده‌های نیازمند	کمک هزینه پسران	کل خدمت کمک به ازدواج
آذربایجان شرقی	۱,۴۴۷	۱۰۴	۷۳	۱۱۸	۱,۷۴۲
آذربایجان غربی	۱,۴۲۱	۲۳	۴	۲۱۱	۱,۶۵۹
اردبیل	۱,۲۸۹	۱۶۱	۹	۰	۱,۴۵۹
اصفهان	۲,۰۳۲	۴۳۰	۰	۵۹۵	۳,۰۵۷
البرز	۶۸۱	۲۸	۳۰۸	۵۷	۱,۰۷۴
ایلام	۹۷۷	۵۱	۰	۸۵	۱,۱۱۳
بوشهر	۱,۰۵۱	۱۳۹	۰	۶۴۰	۱,۸۳۰
تهران	۸۹۱	۲۲۰	۱۳	۳۶۸	۱,۴۹۲
چهارمحال و بختیاری	۱,۴۹۵	۸۲	۲۶	۴۸۰	۲,۰۸۳
خراسان جنوبی	۱,۵۲۶	۸۳	۶۰	۵۷	۱,۷۲۶
خراسان رضوی	۴,۶۱۳	۱۵۶	۱۴۵	۴۱۷	۵,۳۳۱
خراسان شمالی	۱,۵۶۷	۴۷	۰	۳۷	۱,۶۵۱
خوزستان	۴,۷۹۵	۲۰۵	۷۱	۶۳۵	۵,۷۰۶
زنجان	۴۹۷	۱۰۱	۰	۳۸	۶۳۶
سمنان	۳۱۳	۸۰	۱۳۵	۱۲۲	۶۵۰
سیستان و بلوچستان	۶,۰۹۷	۹۸	۰	۱,۹۹۸	۸,۱۹۳
فارس	۳,۸۸۵	۲۹۳	۰	۷۲۰	۴,۸۹۸
قزوین	۶۳۴	۳۳	۶	۱۸۶	۸۵۹
قم	۴۱۴	۱۶۴	۹۱	۲۲۶	۸۹۶
کردستان	۱,۷۴۱	۲۲۵	۰	۶۸۸	۲,۶۵۴
کرمان	۳,۵۹۲	۸۷	۲۴	۷۶	۳,۷۷۹
کرمانشاه	۲,۵۵۱	۴۲۹	۰	۵۴۱	۳,۵۲۱
کهگیلویه و بویراحمد	۱,۲۸۷	۱۳۸	۳	۱۲۳	۱,۵۵۱
گلستان	۲,۰۸۸	۴۱۳	۴	۳۳۷	۲,۸۴۲
گیلان	۱,۶۶۴	۲۱۹	۱	۶۶۶	۲,۵۵۰
لرستان	۳,۲۱۷	۱۳۶	۱	۴۹۵	۳,۸۴۹
مازندران	۱,۱۹۳	۲۹۱	۲	۳۳۲	۱,۸۱۸
مرکزی	۶۱۳	۱۹۰	۱۸۹	۱۹۶	۱,۱۸۸
هرمزگان	۳,۴۰۶	۱۰۰	۷۱	۹۶۰	۴,۵۳۷
همدان	۹۹۲	۱۹۱	۲۲	۵۱	۱,۲۵۶
یزد	۲۶۷	۸۴	۲	۲۸	۳۸۱
کل کشور	۵۸,۲۳۶	۵,۰۰۱	۱,۲۶۰	۱۱,۴۸۳	۷۵,۹۸۱

نمودار ۲۶- موارد کمک به امر ازدواج نیازمندان



تعداد موارد کمک به امر ازدواج نیازمندان



جدول ۳۹ - تعداد موارد کمک به اسکان از طریق اجاره و ودیعه و تامین لوازم ضروری مددجویان

نام استان	پرداخت اجاره مسکن	ودیعه مسکن (تسهیلات)	تامین لوازم ضروری زندگی	کمک موردی
آذربایجان شرقی	۲۶,۳۰۰	۵۴۸	۳,۸۳۶	۳۶,۲۹۳
آذربایجان غربی	۹,۰۸۲	۴۰۱	۳,۰۹۰	۵۹,۸۹۷
اردبیل	۳,۴۸۴	۱۳۴	۱,۶۸۶	۱۶,۲۷۸
اصفهان	۹,۳۴۱	۲۷۶	۱۱,۳۸۴	۱۷۰,۴۰۷
البرز	۸,۱۲۱	۹۰۸	۲,۲۴۶	۳۴,۲۳۹
ایلام	۱,۵۷۶	۱۵۱	۲,۸۱۰	۲۲,۹۷۳
بوشهر	۲,۹۱۶	۴۳۸	۵,۳۲۷	۱۰,۳۰۸
تهران	۲۹,۰۹۰	۲,۶۱۸	۲,۷۹۹	۴۳,۷۴۱
چهارمحال و بختیاری	۱,۱۲۶	۱۲۷	۸,۹۵۲	۳,۴۰۶
خراسان جنوبی	۱,۴۲۲	۱۱۷	۱۵,۵۳۳	۶۵,۵۲۶
خراسان رضوی	۱۲,۸۱۷	۶۸۴	۱۱,۹۶۲	۶۴,۶۴۶
خراسان شمالی	۱,۰۹۶	۱۳۲	۶,۰۰۴	۳۵,۲۳۷
خوزستان	۲,۶۴۵	۰	۱۷,۲۲۶	۴۷,۵۱۷
زنجان	۳,۰۰۸	۲۸۰	۲,۰۱۷	۱۰,۳۷۸
سمنان	۱,۵۲۵	۲۶۰	۳,۸۴۷	۱۳,۰۱۳
سیستان و بلوچستان	۱,۸۳۳	۱۰۰	۲۱,۲۰۸	۸۸,۵۳۸
فارس	۳۱,۳۵۴	۱,۹۸۱	۱۰,۰۷۳	۴۲,۴۲۵
قزوین	۱,۲۴۴	۲۶۷	۲,۲۴۲	۱۰,۸۷۲
قم	۲,۰۶۵	۴۹۲	۶۵۵	۹,۴۹۳
کردستان	۷,۱۱۸	۴۴۷	۲,۴۵۱	۶۲,۱۸۴
کرمان	۲,۸۲۸	۵۷۳	۷,۷۷۵	۶۹,۷۸۷
کرمانشاه	۲,۷۸۹	۱,۶۱۳	۲,۶۷۹	۱۲,۷۶۲
کهگیلویه و بویراحمد	۷۱۴	۲۱۷	۱۸,۰۴۵	۱۱,۷۵۶
گلستان	۲,۲۹۱	۲۵۸	۴,۸۴۶	۱۳,۹۰۸
گیلان	۶,۹۰۴	۳۴۹	۲,۰۴۱	۳۰,۷۱۷
لرستان	۴,۱۳۶	۱,۲۳۵	۶,۶۵۶	۱۷,۴۳۴
مازندران	۶,۹۸۶	۶	۵,۶۴۳	۴۲,۱۶۶
مرکزی	۲,۹۹۵	۴۵۹	۳,۹۷۶	۳۲,۴۵۱
هرمزگان	۲,۱۴۷	۲۵۸	۱۲,۲۴۵	۱۷,۲۱۰
همدان	۷,۲۷۵	۲۸۶	۱,۸۶۹	۴۹,۲۴۸
یزد	۱,۵۲۰	۱۸۵	۲,۱۷۰	۶,۹۰۶
کل کشور	۱۹۷,۷۴۸	۱۵,۷۰۹	۲۰۲,۲۹۳	۱,۱۵۱,۷۱۶

جدول ۴۰ - تسهیلات نظام وظیفه مددجویان واجد شرایط به تفکیک نوع خدمت

نام استان	معافیت از خدمت	خدمت در محل	کاهش تعرفه	مجموع
آذربایجان شرقی	۳۶	۹۰	۳	۱۲۹
آذربایجان غربی	۷۱	۵۱۵	۳۸	۶۲۴
اردبیل	۶۰	۲۵۴	۹۳	۴۰۷
اصفهان	۹۰	۲۲۳	۱۴۴	۴۶۷
البرز	۳۱	۳۰	۱۳	۷۴
ایلام	۲۸	۷۲	۱۷	۱۱۷
بوشهر	۱۱۳	۷۹	۴۷	۲۳۹
تهران	۱۱۳	۴۱	۱۱۴	۲۶۸
چهارمحال و بختیاری	۸۳	۱۶۷	۳۹	۲۸۹
خراسان جنوبی	۴۹	۲۰۷	۱۱۱	۳۶۷
خراسان شمالی	۱۲۱	۱۴۴	۶۳	۳۲۸
خراسان رضوی	۴۲۱	۶۲۷	۱۶۰	۱,۲۰۸
خوزستان	۲۹۰	۷۲۰	۵	۱,۰۱۵
زنجان	۵۳	۷۸	۵۰	۱۸۱
سمنان	۴۲	۲۲	۴۰	۱۰۴
سیستان و بلوچستان	۲۰۸	۵۷۷	۴۵	۸۳۰
فارس	۲۶۷	۳۵۹	۳۵۴	۹۸۰
قزوین	۳۳	۴۶	۱۸	۹۷
قم	۳۴	۲۲	۸۵	۱۴۱
کردستان	۱۰۸	۳۵۴	۱۱۵	۵۷۷
کرمان	۳۷۷	۳۱۶	۵۲	۷۴۵
کرمانشاه	۸۲	۱۳۱	۸۷	۳۰۰
کهگیلویه و بویر احمد	۱۳۴	۱۷۴	۲۹	۳۳۷
گلستان	۱۱۳	۱۰۱	۹۱	۳۰۵
گیلان	۷۹	۷۷	۹۴	۲۵۰
لرستان	۲۹۹	۴۴۸	۱۸۴	۹۳۱
مازندران	۴۸	۷۲	۱۰۱	۲۲۱
مرکزی	۵۸	۱۲۵	۴۸	۲۳۱
هرمزگان	۲۷۲	۳۶۸	۱۴۰	۷۸۰
همدان	۶۲	۵۶	۶۷	۱۸۵
یزد	۴۹	۵۴	۱۷	۱۲۰
کل کشور	۳,۸۲۴	۶,۵۵۹	۲,۴۶۴	۱۲,۸۴۷


جدول ۴۱ - تعداد و مبلغ تسهیلات قرض الحسنه صندوق امداد ولایت با هم افزایی بانکها (میلیارد ریال)

نام استان	امور حمایتی نیازمندان		اشتغال و آموزش کسب و کار		تامین مسکن نیازمندان	
	تعداد	مبلغ پرداختی	تعداد	مبلغ پرداختی	تعداد	مبلغ پرداختی
آذربایجان شرقی	۷,۸۸۵	۶۹۵	۱,۵۵۳	۴۱۱	۱,۴۱۲	۲۲۰
آذربایجان غربی	۵,۲۶۸	۴۷۰	۱,۲۶۹	۲۹۰	۱,۳۸۸	۱۶۲
اردبیل	۴,۲۵۹	۳۰۴	۵۶۴	۱۲۸	۷۴۹	۸۶
اصفهان	۱۳,۳۸۵	۱,۰۴۵	۱,۵۰۵	۳۳۹	۲,۱۸۴	۳۱۱
البرز	۵,۸۳۶	۵۳۰	۱,۰۹۹	۲۰۴	۶۲۰	۹۳
ایلام	۴,۰۴۳	۳۶۶	۶۵۵	۱۸۳	۵۲۹	۶۵
بوشهر	۴,۷۹۷	۴۶۶	۱,۰۰۲	۲۲۷	۹۸۷	۸۲
تهران	۱۷,۲۶۴	۱,۶۱۵	۹۵۸	۱۸۶	۶۸۱	۷۹
چهارمحال و بختیاری	۴,۲۳۳	۳۴۲	۵۴۲	۱۲۱	۳۷۴	۵۶
خراسان جنوبی	۵,۷۴۵	۴۳۰	۷۶۰	۱۸۱	۲,۲۷۰	۲۵۰
خراسان رضوی	۱۷,۷۶۷	۱,۳۷۰	۲,۱۶۶	۵۶۶	۲,۷۵۸	۲۳۸
خراسان شمالی	۲,۳۵۸	۲۳۲	۷۶۵	۱۶۶	۸۹۲	۱۲۰
خوزستان	۸,۵۳۸	۶۸۸	۱,۵۰۹	۲۹۶	۱,۵۷۰	۱۸۰
زنجان	۳,۷۷۷	۳۲۹	۵۹۴	۱۲۹	۷۶۵	۷۸
سمنان	۶,۱۹۹	۴۲۴	۴۵۹	۱۱۱	۳۷۷	۳۰
سیستان و بلوچستان	۷,۵۱۳	۶۸۷	۱,۳۴۳	۲۷۹	۱,۰۷۹	۷۸
فارس	۱۳,۶۰۰	۱,۰۹۵	۲,۶۸۴	۵۱۷	۲,۷۷۳	۳۸۴
قزوین	۴,۴۷۳	۳۶۷	۶۹۳	۱۴۸	۹۳۹	۱۰۸
قم	۵,۶۵۳	۴۲۳	۶۰۱	۹۸	۳۵۷	۴۸
کردستان	۳,۳۲۸	۳۳۷	۸۴۳	۲۰۰	۵۵۱	۵۶
کرمان	۱۱,۶۷۷	۸۲۹	۱,۴۱۴	۲۵۸	۲,۶۷۳	۳۰۲
کرمانشاه	۶,۹۶۷	۵۵۱	۱,۴۱۶	۲۴۷	۹۹۲	۸۸
کهگیلویه و بویراحمد	۷,۶۹۲	۶۲۰	۱,۱۴۳	۱۸۰	۲۸۵	۵۰
گلستان	۵,۶۸۵	۴۷۰	۱,۰۹۱	۲۱۵	۲,۶۶۸	۲۵۰
گیلان	۱۱,۴۵۶	۸۲۰	۱,۰۰۸	۲۶۷	۲,۲۱۴	۲۹۸
لرستان	۸,۸۰۹	۷۱۹	۱,۰۳۵	۲۰۶	۱,۱۶۸	۱۲۳
مازندران	۸,۰۹۸	۷۰۰	۱,۰۶۶	۲۷۱	۱,۹۳۲	۲۵۳
مرکزی	۵,۶۱۷	۵۰۲	۷۹۱	۱۹۰	۸۳۷	۱۳۵
هرمزگان	۸,۴۹۵	۷۴۸	۱,۱۱۲	۲۳۸	۴۶۸	۵۷
همدان	۵,۷۳۹	۴۴۲	۱,۳۸۳	۲۲۱	۱,۳۱۰	۱۹۸
یزد	۲,۵۴۴	۲۳۷	۵۷۰	۱۳۶	۷۳۴	۹۹
ستاد	۳,۲۸۰	۳۸۱	-	-	-	-
کل کشور	۲۳۱,۹۸۰	۱۹,۱۳۴	۳۳,۵۹۳	۷,۲۱۶	۳۸,۵۳۶	۴,۵۷۷

تعداد و مبلغ تسهیلات قرض الحسنه صندوق امداد ولایت با هم افزایی بانکها (میلیارد ریال) - ادامه

نام استان	امور فرهنگی		مجموع تسهیلات پرداختی	
	تعداد	مبلغ پرداختی	تعداد	مبلغ
آذربایجان شرقی	۱۳۳	۱۰	۱۰,۹۸۳	۱,۳۳۶
آذربایجان غربی	۱۴۲	۱۰	۸,۰۶۷	۹۳۲
اردبیل	۱۷۵	۱۴	۵,۷۴۷	۵۳۲
اصفهان	۷۳۹	۶۸	۱۷,۸۱۳	۱,۷۶۳
البرز	۲۰۷	۱۷	۷,۷۶۲	۸۴۴
ایلام	۲۷۱	۲۶	۵,۴۹۸	۶۴۰
بوشهر	۱۹۶	۲۰	۶,۹۸۲	۷۹۵
تهران	۲۹۸	۴۰	۱۹,۲۰۱	۱,۹۲۰
چهارمحال و بختیاری	۲۴۶	۲۴	۵,۳۹۵	۵۴۳
خراسان جنوبی	۲۵۲	۱۷	۹,۰۲۷	۸۷۸
خراسان رضوی	۹۴۶	۹۶	۲۳,۶۳۷	۲,۱۷۰
خراسان شمالی	۱۳۰	۱۷	۴,۱۴۵	۵۳۵
خوزستان	۵۳۴	۴۷	۱۲,۱۵۱	۱,۲۱۱
زنجان	۷۵	۹	۵,۲۱۱	۵۵۵
سمنان	۱۰۶	۱۰	۷,۰۴۱	۵۷۵
سیستان و بلوچستان	۲۱۲	۲۴	۱۰,۱۴۷	۱,۰۶۸
فارس	۱,۱۱۹	۹۸	۲۰,۱۷۶	۲,۰۹۴
قزوین	۲۳۸	۲۸	۶,۳۴۳	۶۵۱
قم	۷۷	۱۱	۶,۶۸۸	۵۸۰
کردستان	۲۲۲	۲۴	۴,۹۴۴	۶۱۷
کرمان	۵۸۰	۴۹	۱۶,۳۴۴	۱,۴۳۸
کرمانشاه	۲۸۶	۲۲	۹,۶۶۱	۹۰۸
کهگیلویه و بویراحمد	۲۲۲	۲۹	۹,۴۴۲	۸۷۹
گلستان	۱۲۲	۱۰	۹,۵۶۶	۹۴۵
گیلان	۲۳۱	۲۱	۱۴,۹۰۹	۱,۴۰۶
لرستان	۷۳۷	۸۰	۱۱,۷۴۹	۱,۱۲۸
مازندران	۳۲۷	۳۲	۱۱,۴۳۳	۱,۲۵۶
مرکزی	۱۳۲	۱۳	۷,۳۷۷	۸۴۰
هرمزگان	۴۵۱	۴۹	۱۰,۵۲۶	۱,۰۹۲
همدان	۱۵۸	۱۴	۸,۵۹۰	۸۷۵
یزد	۲۴۰	۳۲	۴,۰۸۸	۵۰۴
ستاد مرکزی	-	-	۳,۲۸۰	۳۸۱
کل کشور	۹,۸۰۴	۹۶۰	۳۱۳,۹۱۳	۳۱,۸۸۸

نمودار ۲۷ - تعداد تسهیلات قرض الحسنه پرداختی






تعداد و مبلغ تسهیلات قرض الحسنه صندوق امداد ولایت با هم افزایش بانگها

مبالغ میلیارد ریال

مبلغ پرداختی	تعداد
۱۹,۱۳۴	۲۳۱,۹۸۰
۷,۲۱۶	۳۳,۵۹۳
۴,۵۷۷	۳۸,۵۳۶
۹۶۰	۹,۸۰۴
۳۱,۸۸۸	۳۱۳,۹۱۳





اعتماد سازی و جلب مشارکت‌های مردمی

توسعه مشارکتهای مردمی

الَّذِينَ يَنْفِقُونَ اَمْوَالِهِمْ فِي سَبِيلِ اللّٰهِ ثُمَّ لَا يَتَّبِعُونَ مَا انفَقُوا مِنْهَا وَلَا ذِي اَرْهَامٍ عِنْدَ رَبِّهِمْ وَلَا خَوْفٌ عَلَيْهِمْ وَلَا هُمْ يَحْزَنُونَ.

کسانی که اموال خود را در راه خدا انفاق می‌کنند و سپس به دنبال انفاقی که کرده‌اند، منت نمی‌گذارند و آزاری نمی‌رسانند، پاداش آنان نزد پروردگارشان (محفوظ) است و نه ترسی دارند و نه غمگین می‌شوند. (سوره بقره، آیه ۲۶۲)

قرآن کریم به صراحت تاکید دارد که خداوند کلیه نعمت‌های خود را مطابق نیاز بشر در اختیار او قرار داده و آنچه به عنوان کمبود و نابرابری توزیع امکانات در سطح جامعه بشری مشاهده می‌شود نتیجه پدیده ظلم و سرکشی قومی بر قوم دیگر است. راه کار عملی دین اسلام با احکامی چون انفاق، صدقات، خمس، زکات و ... به عنوان مجموعه ابزار فقرزدایی، راه هدایت را روی انسان می‌گشاید.

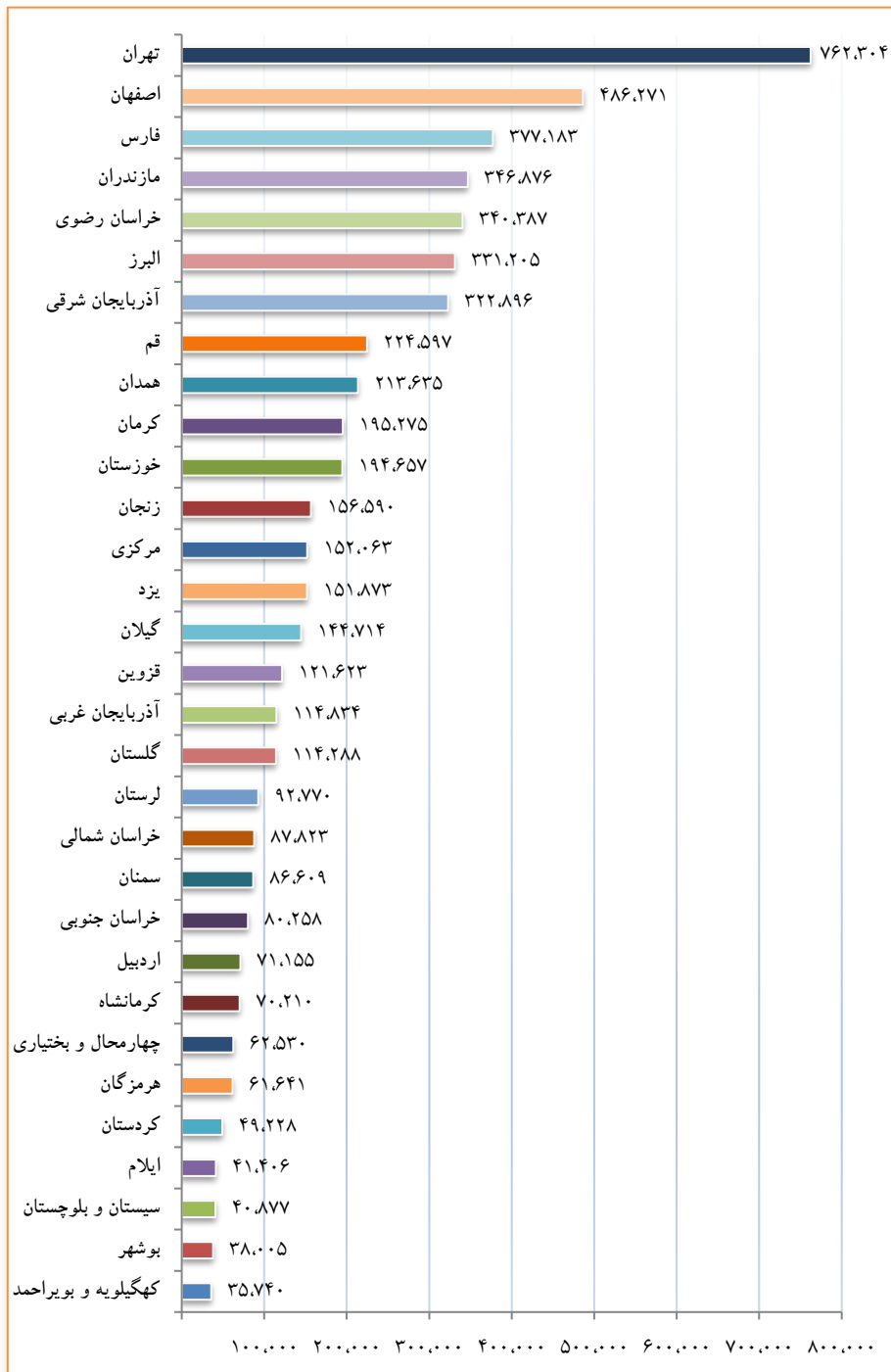
راهبردهای سامان دهی مشارکت های مردمی در امر خیر و احسان:

۱. شناسایی مؤسسات خیریه رسمی مرتبط با فعالیت‌های کمیته امداد امام (ع) با بهره‌گیری از بسترهای الکترونیکی و تهیه مقررات مربوط به ایجاد نظام نظارت بر آنها.
۲. شناسایی و به روز رسانی ظرفیت‌های اقتصادی و اجتماعی موجود در جامعه به منظور توسعه حداکثری سهم انفاق، هبه، صدقات، زکوات، اعانات و موقوفات.
۳. افزایش حداقل دو برابری تعداد مشترکین کلیه طرح‌های مشارکت‌های مردمی.
۴. جمع آوری حداقل ۸۰ درصد منابع نقدی حاصل از مشارکت های مردمی از طریق فناوری‌های نوین در بستر الکترونیک.
۵. فراهم نمودن زمینه توسعه مشارکت مردمی از طریق مراکز نیکوکاری با استفاده از ظرفیت‌های قانونی موجود بدون وابستگی ساختاری آن‌ها به امداد.

جدول ۴۲ - درآمد صدقات (میلیون ریال)

نام استان	نقد	مراکز نیکوکاری	جمع کل
آذربایجان شرقی	۲۴۳,۶۹۳	۷۹,۲۰۳	۳۲۲,۸۹۶
آذربایجان غربی	۹۳,۸۴۸	۲۰,۹۸۶	۱۱۴,۸۳۴
اردبیل	۴۲,۷۳۶	۲۸,۴۱۹	۷۱,۱۵۵
اصفهان	۴۱۶,۶۲۲	۶۹,۶۴۹	۴۸۶,۲۷۱
البرز	۱۷۷,۶۶۲	۱۵۳,۵۴۳	۳۳۱,۲۰۵
ایلام	۳۷,۱۴۵	۴,۲۶۱	۴۱,۴۰۶
بوشهر	۳۲,۴۰۰	۵,۶۰۵	۳۸,۰۰۵
تهران	۵۲۰,۴۸۶	۲۴۱,۸۱۸	۷۶۲,۳۰۴
چهارمحال و بختیاری	۵۱,۴۷۰	۱۱,۰۶۰	۶۲,۵۳۰
خراسان جنوبی	۶۷,۷۵۳	۱۲,۵۰۵	۸۰,۲۵۸
خراسان رضوی	۳۱۱,۷۰۲	۲۸,۶۸۵	۳۴۰,۳۸۷
خراسان شمالی	۶۳,۹۲۵	۲۳,۸۹۸	۸۷,۸۲۳
خوزستان	۱۶۸,۵۵۳	۲۶,۱۰۴	۱۹۴,۶۵۷
زنجان	۱۱۴,۱۶۱	۴۲,۴۲۹	۱۵۶,۵۹۰
سمنان	۶۸,۰۲۱	۱۸,۵۸۸	۸۶,۶۰۹
سیستان و بلوچستان	۴۰,۸۶۱	۱۶	۴۰,۸۷۷
فارس	۲۵۲,۸۱۶	۱۲۴,۳۶۷	۳۷۷,۱۸۳
قزوین	۱۰۸,۸۴۰	۱۲,۷۸۳	۱۲۱,۶۲۳
قم	۲۰۰,۵۹۴	۲۴,۰۰۳	۲۲۴,۵۹۷
کردستان	۴۰,۳۲۰	۸,۹۰۸	۴۹,۲۲۸
کرمان	۱۷۶,۸۸۵	۱۸,۳۹۰	۱۹۵,۲۷۵
کرمانشاه	۵۹,۵۶۹	۱۰,۶۴۱	۷۰,۲۱۰
کهگیلویه و بویراحمد	۳۵,۱۹۹	۵۴۱	۳۵,۷۴۰
گلستان	۸۵,۸۸۹	۲۸,۳۹۹	۱۱۴,۲۸۸
گیلان	۱۳۵,۳۱۸	۹,۳۹۶	۱۴۴,۷۱۴
لرستان	۸۶,۴۸۵	۶,۲۸۵	۹۲,۷۷۰
مازندران	۳۹۲,۳۰۶	۵۴,۵۷۰	۳۴۶,۸۷۶
مرکزی	۱۲۶,۷۳۴	۲۵,۳۲۹	۱۵۲,۰۶۳
هرمزگان	۵۳,۵۱۴	۸,۱۲۷	۶۱,۶۴۱
همدان	۱۹۲,۸۲۶	۲۰,۸۰۹	۲۱۳,۶۳۵
یزد	۱۰۴,۹۸۶	۴۶,۸۸۷	۱۵۱,۸۷۳
روش های نوین (ستاد مرکزی)	۵۳۳,۴۵۰	-	۵۳۳,۴۵۰
کل کشور	۴,۹۳۶,۷۶۹	۱,۱۶۶,۲۰۴	۶,۱۰۲,۹۷۳

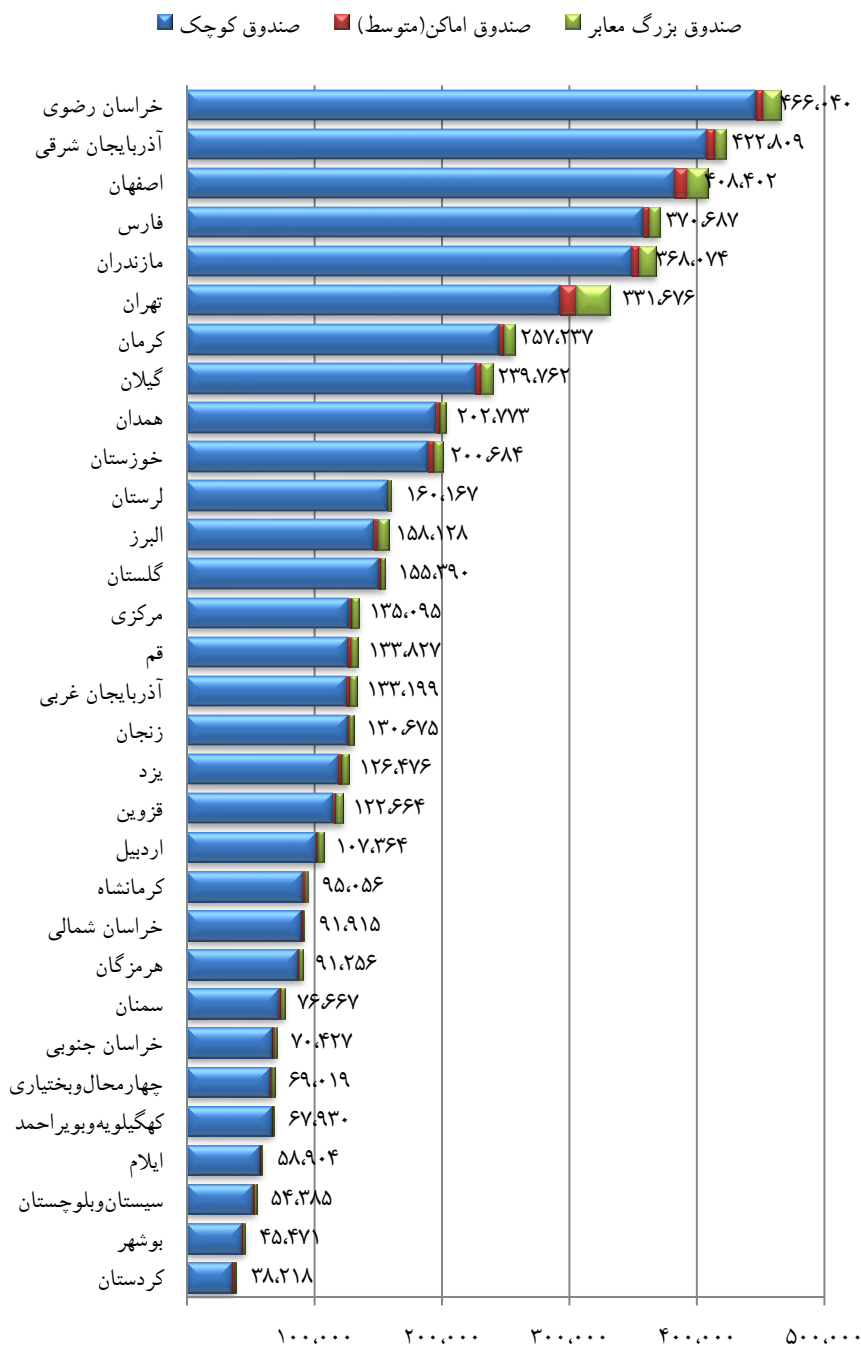
نمودار ۲۸ - صدقات جمع آوری شده (میلیون ریال)



جدول ۴۳ - تعداد صنادیق به تفکیک نوع صندوق

نام استان	صندوق کوچک	صندوق متوسط (اماکن)	صندوق بزرگ معابر
آذربایجان شرقی	۴۰۷,۴۹۲	۶,۸۱۷	۸,۵۰۰
آذربایجان غربی	۱۲۴,۹۶۱	۲,۷۵۱	۵,۴۸۷
اردبیل	۱۰۱,۱۲۰	۲,۱۰۰	۴,۱۴۴
اصفهان	۳۸۲,۴۰۴	۱۰,۳۱۱	۱۵,۶۸۷
البرز	۱۴۶,۷۴۳	۳,۵۷۶	۷,۸۰۹
ایلام	۵۷,۱۲۲	۹۰۱	۸۸۱
بوشهر	۴۲,۵۸۵	۱,۴۴۶	۱,۴۴۰
تهران	۲۹۲,۶۹۰	۱۲,۸۱۴	۲۶,۱۷۲
چهارمحال و بختیاری	۶۵,۰۲۵	۱,۹۸۴	۲,۰۱۰
خراسان جنوبی	۶۶,۷۴۹	۱,۸۳۹	۱,۸۳۹
خراسان رضوی	۴۴۶,۲۸۵	۵,۷۸۹	۱۳,۹۶۶
خراسان شمالی	۸۹,۴۰۰	۱,۴۸۲	۱,۰۳۳
خوزستان	۱۸۹,۱۳۴	۴,۴۳۷	۷,۱۱۳
زنجان	۱۲۶,۰۲۵	۱,۴۴۹	۳,۲۰۱
سمنان	۷۱,۷۰۶	۱,۸۱۹	۳,۰۸۲
سیستان و بلوچستان	۵۱,۳۶۲	۱,۴۸۲	۱,۵۴۱
فارس	۳۵۷,۵۲۳	۴,۹۷۲	۸,۱۹۲
قزوین	۱۱۴,۷۲۶	۲,۰۸۹	۵,۸۴۹
قم	۱۲۶,۱۰۸	۲,۹۳۷	۴,۷۸۲
کردستان	۳۵,۴۹۰	۱,۹۳۱	۷۹۷
کرمان	۲۴۴,۵۱۶	۳,۹۸۳	۸,۷۲۸
کرمانشاه	۹۰,۶۳۰	۲,۶۳۰	۱,۷۹۶
کهگیلویه و بویراحمد	۶۶,۴۶۶	۶۱۲	۸۵۲
گلستان	۱۵۰,۴۳۷	۱,۷۱۸	۳,۳۳۵
گیلان	۲۲۶,۲۷۲	۴,۳۳۲	۹,۱۵۸
لرستان	۱۵۷,۴۰۳	۹۰۹	۱,۸۵۵
مازندران	۳۴۸,۶۰۱	۵,۹۹۲	۱۳,۴۸۱
مرکزی	۱۲۷,۲۳۳	۲,۳۵۸	۵,۵۰۴
هرمزگان	۸۶,۵۲۹	۱,۴۴۷	۳,۲۸۰
همدان	۱۹۵,۲۷۴	۳,۲۶۸	۴,۲۳۱
یزد	۱۱۸,۸۴۹	۲,۷۸۳	۴,۸۴۴
کل کشور	۵,۱۰۶,۸۶۰	۱۰۳,۰۱۸	۱۸۰,۳۹۹

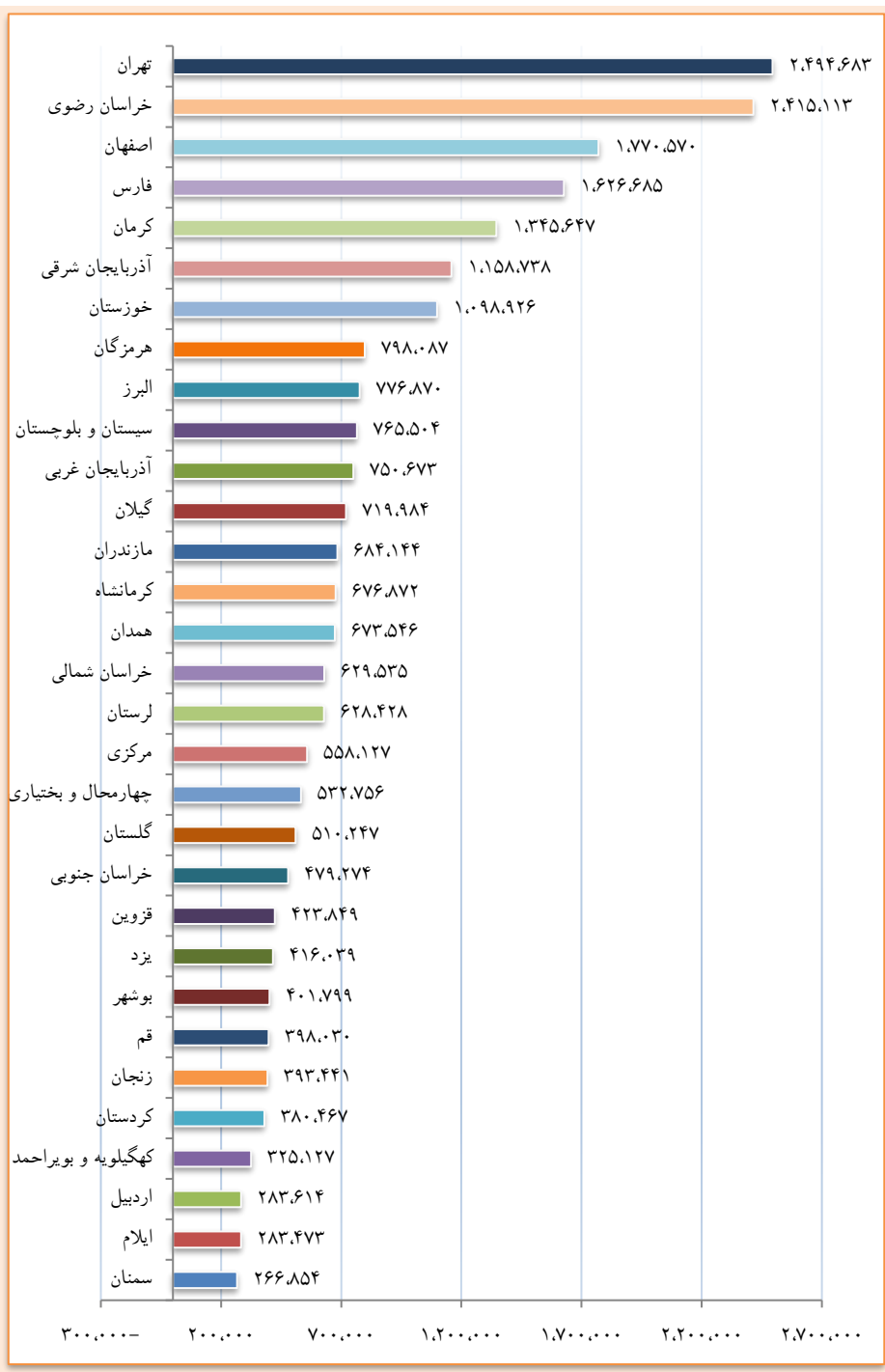
نمودار ۲۹ - تعداد صندوق به تفکیک نوع صندوق



جدول ۴۴ - درآمد طرح اکرام و محسنین (میلیون ریال)

نام استان	نقد	غیر نقد	کمک مستقیم حامیان و خیرین	مراکز نیکوکاری	جمع کل
آذربایجان شرقی	۶۵۷,۵۱۲	۲۲۴,۵۱۳	۲۰۷,۵۶۸	۶۹,۱۴۵	۱,۱۵۸,۷۳۸
آذربایجان غربی	۵۲۴,۶۴۰	۲۰۳,۰۱۷	۲۰	۲۲,۹۹۶	۷۵۰,۶۷۳
اردبیل	۲۳۳,۱۳۰	۳۲,۷۴۵	۵,۵۱۷	۱۲,۱۵۳	۲۸۳,۶۱۴
اصفهان	۱,۰۳۸,۰۲۹	۱۵۸,۸۸۰	۲۰۹,۱۷۶	۳۶۴,۴۸۵	۱,۷۷۰,۵۷۰
البرز	۴۲۳,۳۲۳	۸۲,۷۵۰	۱,۵۲۲	۲۶۹,۳۷۵	۷۷۶,۸۷۰
ایلام	۲۲۰,۱۴۸	۵۷,۵۶۳	۵,۲۶۵	۴۹۶	۲۸۳,۴۷۳
بوشهر	۳۱۳,۷۶۲	۵۸,۳۰۸	۱۵,۴۶۶	۱۴,۲۶۳	۴۰۱,۷۹۹
تهران	۱,۳۷۴,۳۶۸	۳۲۸,۶۴۱	۴۵۰,۵۴۰	۳۴۱,۱۳۵	۲,۴۹۴,۶۸۳
چهارمحال و بختیاری	۲۸۴,۳۴۴	۱۸۶,۴۷۵	۳۳,۵۷۶	۲۸,۳۶۱	۵۳۲,۷۵۶
خراسان جنوبی	۴۲۲,۸۶۹	۳۷,۸۷۵	۱۴,۹۱۳	۳,۶۱۷	۴۶۹,۲۷۴
خراسان رضوی	۱,۴۴۲,۱۵۰	۸۷,۶۵۵	۳۷,۱۸۴	۸۴۸,۱۲۴	۲,۴۱۵,۱۱۳
خراسان شمالی	۳۷۹,۸۷۴	۶۰,۷۵۹	۷۸,۷۷۱	۱۱۰,۱۳۱	۶۲۹,۵۳۵
خوزستان	۸۴۶,۳۲۶	۹۸,۲۱۵	۶۶,۱۸۰	۸۸,۲۰۵	۱,۰۹۸,۹۲۶
زنجان	۲۵۵,۲۶۱	۹۱,۵۸۳	۱۵,۷۸۸	۳۰,۸۰۹	۳۹۳,۴۴۱
سمنان	۱۶۹,۴۴۹	۳۶,۵۹۸	۱۵,۴۶۲	۴۵,۳۴۵	۲۶۶,۸۵۴
سیستان و بلوچستان	۷۱۸,۸۵۹	۳۵,۳۹۹	۳,۸۱۸	۷,۴۲۸	۷۶۵,۵۰۴
فارس	۱,۱۴۲,۳۶۹	۱۸۲,۵۷۷	۱۹۰,۹۷۶	۱۱۰,۷۶۳	۱,۶۲۶,۶۸۵
قزوین	۲۴۳,۶۴۵	۱۴۴,۹۴۴	۲۲,۹۴۵	۱۲,۳۱۵	۴۲۳,۸۴۹
قم	۳۶۱,۳۹۴	۲۲,۳۱۱	۱,۷۷۱	۱۲,۶۵۴	۳۹۸,۰۳۰
کردستان	۳۰۴,۸۳۶	۵۲,۱۴۶	۱,۴۳۴	۲۲,۰۵۱	۳۸۰,۴۶۷
کرمان	۸۴۸,۱۷۰	۳۵۸,۹۴۹	۴۷,۰۴۷	۹۱,۴۸۱	۱,۳۴۵,۶۴۷
کرمانشاه	۴۳۵,۸۲۰	۹۷,۰۱۱	۱۳۱,۷۰۹	۱۲,۳۳۱	۶۷۶,۸۷۲
کهگیلویه و بویراحمد	۲۱۹,۱۱۹	۷۱,۳۶۹	۳۳,۶۲۵	۱,۰۱۵	۳۲۵,۱۲۷
گلستان	۴۰۱,۷۳۶	۶۹,۱۶۲	۷,۵۴۶	۳۱,۸۰۲	۵۱۰,۲۴۷
گیلان	۴۴۲,۶۱۶	۱۶۲,۸۱۷	۱۱۱,۰۰۰	۳,۵۵۱	۷۱۹,۹۸۴
لرستان	۵۰۳,۶۳۸	۱۰۳,۵۴۴	۶,۹۳۴	۱۴,۳۱۲	۶۲۸,۴۲۸
مازندران	۵۶۱,۹۲۹	۹۴,۸۵۱	۱۴,۷۲۷	۱۲,۶۲۷	۶۸۴,۱۴۴
مرکزی	۴۱۵,۶۷۶	۵۷,۵۳۵	۵۰,۸۵۸	۳۴,۰۵۸	۵۵۸,۱۲۷
هرمزگان	۶۴۹,۳۵۱	۷۸,۸۲۶	۳۹,۳۲۸	۳۰,۵۸۴	۷۹۸,۰۱۷
همدان	۵۳۱,۶۹۴	۷۵,۶۹۶	۳۸,۰۹۸	۲۸,۰۵۸	۶۷۳,۵۴۶
یزد	۳۰۰,۱۷۹	۵۴,۷۹۱	۴,۶۵۱	۵۶,۴۱۸	۴۱۶,۰۳۹
ستاد مرکزی	۷۵۹,۶۲۱	-	-	-	۷۵۹,۶۲۱
کل کشور	۱۷,۴۲۵,۸۳۷	۳,۴۰۷,۴۰۵	۱,۸۶۳,۴۸۵	۲,۷۲۹,۹۹۸	۲۵,۴۲۶,۷۲۳

نمودار ۳۰ - درآمد طرح اکرام و محسنین (میلیون ریال)

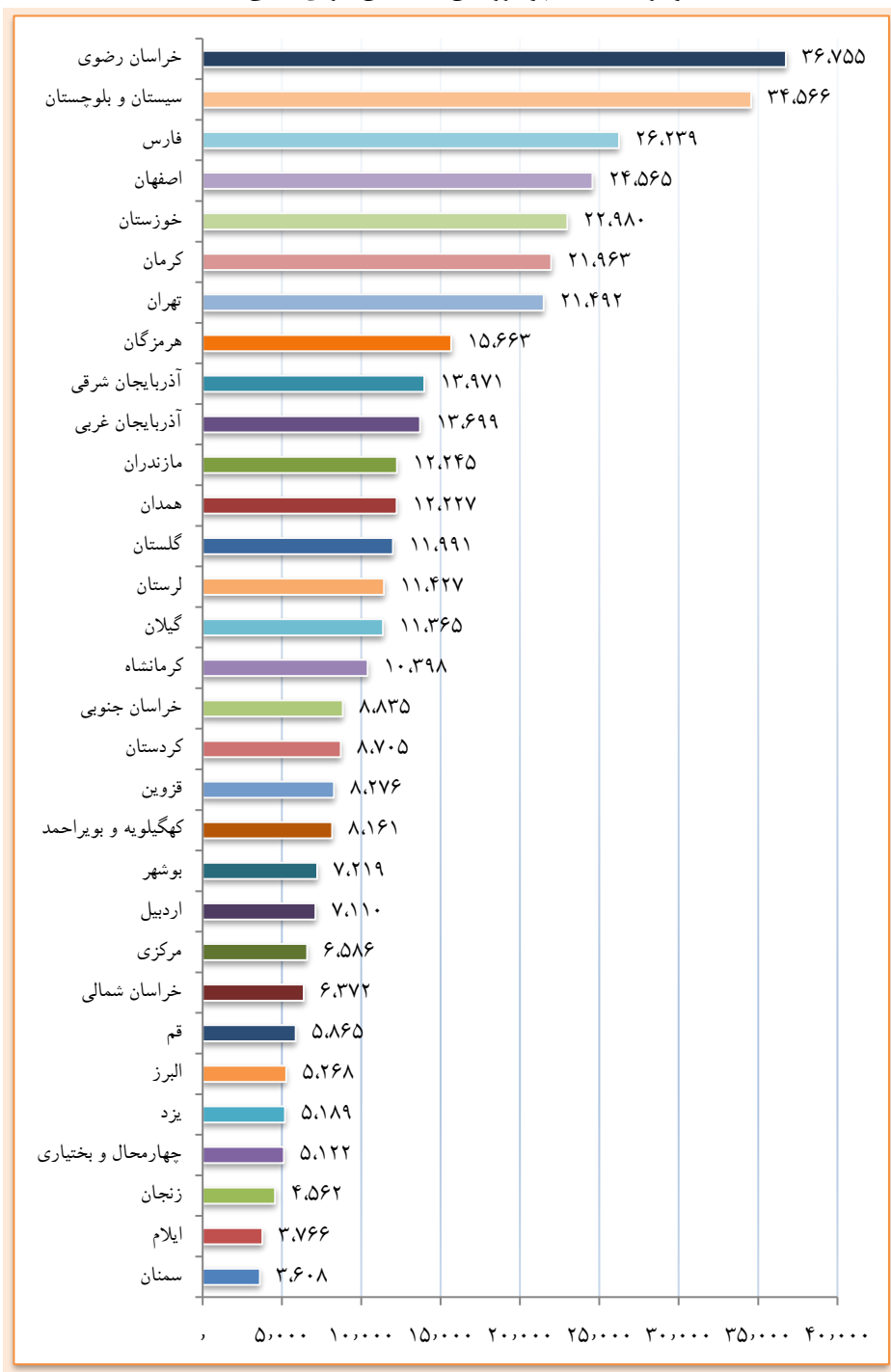




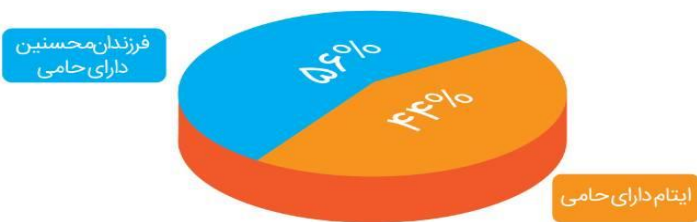
جدول ۴۵ - تعداد ایتم دارای حامی (فعال و نیمه فعال)

نام استان	حامیان	ایتم‌دارای حامی	محسنین‌دارای حامی	کل فرزندان دارای حامی
آذربایجان شرقی	۴۸,۱۴۰	۳,۳۲۱	۱۰,۶۵۰	۱۳,۹۷۱
آذربایجان غربی	۴۷,۷۶۰	۵,۱۲۳	۸,۵۷۶	۱۳,۶۹۹
اردبیل	۱۹,۱۳۹	۱,۸۳۶	۵,۲۷۴	۷,۱۱۰
اصفهان	۸۱,۰۸۴	۵,۶۸۳	۱۸,۸۸۲	۲۴,۵۶۵
البرز	۳۱,۱۷۹	۱,۵۵۲	۳,۷۱۶	۵,۲۶۸
ایلام	۱۹,۹۵۰	۱,۳۶۱	۲,۴۰۵	۳,۷۶۶
بوشهر	۱۸,۸۶۳	۱,۹۵۴	۵,۲۶۵	۷,۲۱۹
تهران	۶۷,۷۲۱	۵,۴۱۱	۱۶,۰۸۱	۲۱,۴۹۲
چهارمحال و بختیاری	۱۵,۵۵۰	۲,۱۰۰	۳,۰۲۲	۵,۱۲۲
خراسان جنوبی	۳۲,۸۲۳	۲,۳۴۵	۶,۴۹۰	۸,۸۳۵
خراسان رضوی	۱۱۷,۲۹۸	۱۱,۸۹۲	۲۴,۸۶۳	۳۶,۷۵۵
خراسان شمالی	۲۷,۳۱۱	۳,۲۶۶	۳,۱۰۶	۶,۳۷۲
خوزستان	۴۳,۴۷۲	۱۰,۱۴۱	۱۲,۸۳۹	۲۲,۹۸۰
زنجان	۱۸,۱۷۸	۱,۱۸۸	۳,۳۷۴	۴,۵۶۲
سمنان	۱۴,۰۷۲	۷۱۹	۲,۸۸۹	۳,۶۰۸
سیستان و بلوچستان	۱۶,۳۲۶	۲۴,۰۸۳	۱۰,۴۸۳	۳۴,۵۶۶
فارس	۹۱,۴۲۴	۹,۳۵۷	۱۶,۸۸۲	۲۶,۲۳۹
قزوین	۲۳,۶۴۱	۱,۴۸۷	۶,۷۸۹	۸,۲۷۶
قم	۲۶,۱۵۴	۱,۷۲۲	۴,۱۴۳	۵,۸۶۵
کردستان	۱۶,۸۵۵	۳,۱۹۰	۵,۵۱۵	۸,۷۰۵
کرمان	۴۹,۰۷۹	۹,۵۴۵	۱۲,۴۱۸	۲۱,۹۶۳
کرمانشاه	۳۳,۹۱۸	۴,۴۹۱	۵,۹۰۷	۱۰,۳۹۸
کهگیلویه و بویراحمد	۹,۳۹۴	۲,۷۱۹	۵,۴۴۲	۸,۱۶۱
گلستان	۳۱,۹۳۳	۴,۹۲۳	۷,۰۶۸	۱۱,۹۹۱
گیلان	۳۲,۶۹۹	۳,۱۴۰	۸,۲۲۵	۱۱,۳۶۵
لرستان	۴۱,۳۰۷	۵,۸۸۱	۵,۵۴۶	۱۱,۴۲۷
مازندران	۵۰,۵۳۵	۲,۶۰۰	۹,۶۴۵	۱۲,۲۴۵
مرکزی	۳۴,۴۵۱	۱,۷۹۹	۴,۷۸۷	۶,۵۸۶
هرمزگان	۲۳,۵۴۸	۸,۰۵۸	۷,۶۰۵	۱۵,۶۶۳
همدان	۳۸,۸۴۳	۳,۸۲۷	۸,۴۰۰	۱۲,۲۲۷
یزد	۱۹,۱۳۳	۱,۳۰۵	۳,۸۸۴	۵,۱۸۹
کل کشور	۱,۱۴۱,۷۸۰	۱۴۶,۰۱۹	۲۵۰,۱۷۱	۳۹۶,۱۹۰

نمودار ۳۱- ایتمام و فرزندان محسنین دارای حامی



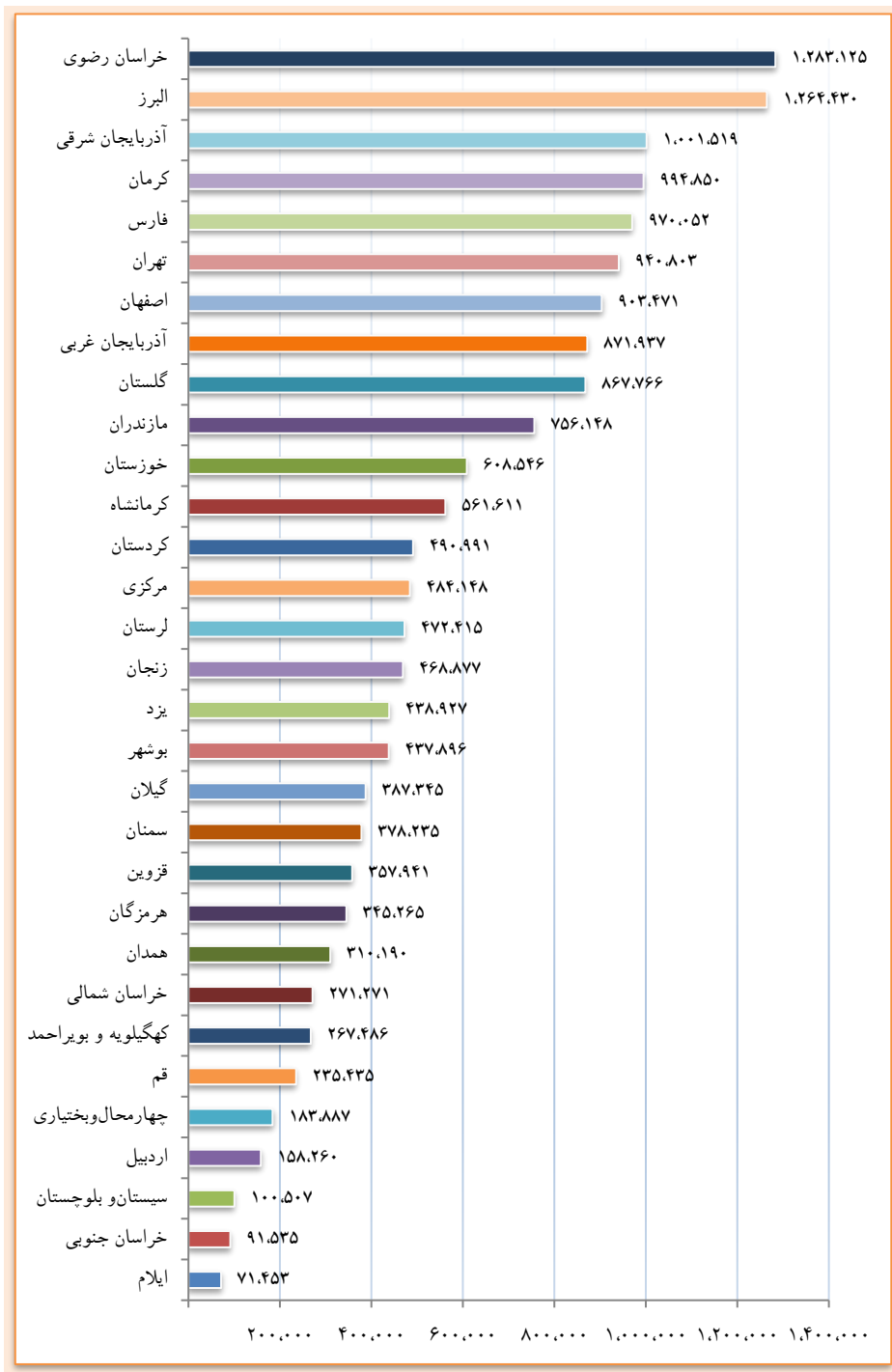
تعداد فرزندان تحت حمایت طرح اکرام (محسنین و ایتام)



جدول ۴۶ - درآمد زکوات (میلیون ریال)

نام استان	نقد	غیر نقد	کمک مستقیم حامیان و خیرین	مراکز نیکوکاری	جمع کل
آذربایجان شرقی	۶۰,۵۲۱	۳۵۴,۴۶۴	۵۰۸,۸۸۷	۷۷,۶۴۷	۱,۰۰۱,۵۱۹
آذربایجان غربی	۳۱,۱۴۹	۹۰,۸۵۲	۶۷۰,۶۱۵	۷۹,۳۲۱	۸۷۱,۹۳۷
اردبیل	۱۵,۰۰۶	۴۳,۲۱۹	۳۷,۷۳۶	۶۲,۳۰۰	۱۵۸,۲۶۱
اصفهان	۷۴,۹۲۱	۲۱۸,۸۶۵	۲۸۱,۹۰۲	۳۲۷,۷۸۲	۹۰۳,۴۷۰
البرز	۸,۶۳۰	۸۸,۹۵۸	۱۵۶,۴۲۷	۱,۰۱۰,۴۱۵	۱,۲۶۴,۴۳۰
ایلام	۱۹,۹۱۹	۱۱,۵۰۷	۳۱,۴۴۱	۸,۵۸۷	۷۱,۴۵۴
بوشهر	۱۰۷,۲۷۰	۴۹,۷۵۴	۱۶۴,۱۲۰	۱۱۶,۷۵۲	۴۳۷,۸۹۶
تهران	۴۲,۴۰۵	۶۱,۶۱۷	۵۱۹,۳۲۶	۳۱۷,۴۵۵	۹۴۰,۸۰۳
چهارمحال و بختیاری	۳,۲۴۴	۱۴۴,۰۱۵	۲۷,۴۶۴	۹,۱۶۴	۱۸۳,۸۸۷
خراسان جنوبی	۲۱,۶۸۳	۲۰,۶۰۸	۲۹,۳۴۶	۱۹,۸۹۸	۹۱,۵۳۵
خراسان رضوی	۱۲۲,۶۹۵	۱۸۲,۴۳۳	۳۹۰,۰۸۵	۵۸۷,۹۱۲	۱,۲۸۳,۱۲۵
خراسان شمالی	۱۲,۱۷۰	۷۹,۰۹۴	۸۷,۱۲۶	۹۲,۸۸۰	۳۷۱,۲۷۰
خوزستان	۵۶,۹۰۵	۷۶,۲۶۵	۴۲۹,۵۸۴	۴۵,۷۹۱	۶۰۸,۵۴۵
زنجان	۲۰,۴۴۴	۲۵۴,۴۸۱	۱۲۰,۶۲۶	۷۳,۳۲۶	۴۶۸,۸۷۷
سمنان	۲۳,۴۳۰	۶۰,۶۳۲	۴۸,۸۶۵	۲۴۵,۳۰۸	۳۷۸,۲۳۵
سیستان و بلوچستان	۷,۶۱۱	۴۱,۱۳۹	۴۴,۲۹۹	۷,۴۵۸	۱۰۰,۵۰۷
فارس	۱۲۴,۲۸۷	۱۹۸,۱۶۷	۳۷۵,۷۹۹	۳۷۱,۷۹۹	۹۷۰,۰۵۲
قزوین	۱۹,۳۵۴	۹۷,۷۵۴	۱۶۱,۲۷۳	۷۹,۵۶۰	۳۵۷,۹۴۱
قم	۱۲,۳۸۹	۳۵,۲۶۳	۴۸,۴۲۳	۱۳۹,۲۶۰	۲۳۵,۴۳۵
کردستان	۱۳۶,۱۲۲	۷۲,۷۲۶	۲۱۲,۰۸۸	۷۰,۰۵۵	۴۹۰,۹۹۱
کرمان	۷۹,۱۶۴	۳۶۶,۵۲۵	۱۳۰,۵۸۵	۴۱۸,۵۷۶	۹۹۴,۸۵۰
کرمانشاه	۲۳,۳۰۲	۲۹,۳۴۶	۳۶۱,۳۶۸	۱۴۷,۵۹۵	۵۶۱,۶۱۱
کهگیلویه و بویراحمد	۳,۸۵۳	۷۱,۰۳۸	۱۴۶,۲۳۴	۴۶,۳۶۲	۲۶۷,۴۸۷
گلستان	۱۳۵,۱۸۲	۱۷۸,۶۷۴	۳۰۲,۹۷۹	۲۵۰,۹۳۱	۸۶۷,۷۶۶
گیلان	۸,۱۱۰	۷۵,۳۸۲	۲۸۲,۵۳۲	۳۱,۳۲۰	۳۸۷,۳۴۴
لرستان	۲۲,۵۰۱	۱۴۱,۳۹۳	۲۷۹,۷۸۱	۲۸,۷۴۰	۴۷۲,۴۱۵
مازندران	۸۷,۰۳۴	۲۶۰,۷۴۲	۲۸۴,۴۲۶	۱۲۳,۹۴۶	۷۵۶,۱۴۸
مرکزی	۱۵,۷۶۶	۱۰۶,۷۲۱	۲۰۶,۸۵۳	۱۵۴,۸۰۹	۴۸۴,۱۴۹
هرمزگان	۱۴,۶۴۹	۴۷,۰۵۳	۲۲۳,۰۱۹	۶۰,۵۴۴	۳۴۵,۲۶۵
همدان	۳۲,۸۳۸	۳۹,۰۵۶	۱۵۹,۶۱۶	۷۸,۶۸۱	۳۱۰,۱۹۱
یزد	۲۷,۱۵۰	۱۲۰,۸۸۵	۸۴,۶۵۳	۲۰۶,۲۳۹	۴۳۸,۹۲۷
ستاد مرکزی	۲۰۶,۰۳۲	-	-	-	۲۰۶,۰۳۲
کل کشور	۱,۵۷۵,۷۳۶	۳,۶۱۸,۷۲۸	۶,۸۰۷,۴۷۸	۵,۱۸۰,۴۱۳	۱۷,۱۸۲,۳۵۵

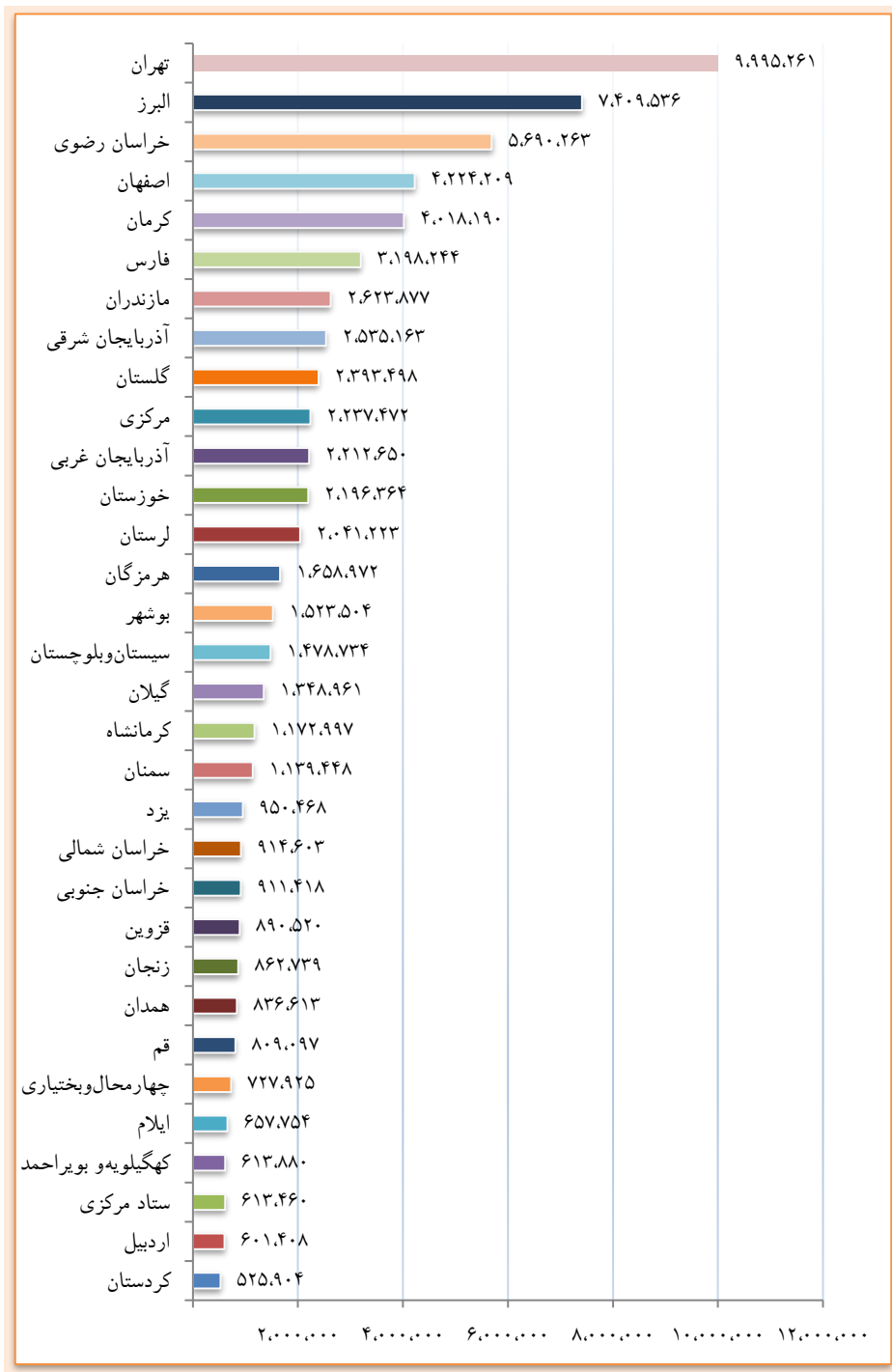
نمودار ۳۲ - درآمد زکوات (میلیون ریال)



جدول ۴۷ - درآمد طرح‌های مبتنی بر نیاز (میلیون ریال)

نام استان	نقد	غیرنقد	کمک مستقیم حامیان و خیرین	مراکز نیکوکاری	جمع کل
آذربایجان شرقی	۱۰۵,۵۸۷	۶۳۴,۷۸۳	۱۷۴,۷۲۵	۱,۶۲۰,۰۶۸	۲,۵۳۵,۱۶۳
آذربایجان غربی	۷۲,۱۵۹	۲۶۷,۰۵۲	۲۴۱,۵۴۶	۱,۶۳۱,۸۹۳	۲,۲۱۲,۶۵۰
اردبیل	۱۷,۹۳۳	۱۲۹,۳۷۵	۱۴,۴۱۳	۴۳۹,۶۸۷	۶۰۱,۴۰۸
اصفهان	۱۶۹,۹۲۶	۴۴۰,۸۸۳	۳۰۸,۰۵۷	۳,۳۰۵,۳۴۳	۴,۲۲۴,۲۰۹
البرز	۴۷,۹۲۴	۱۹۹,۷۵۲	۳۴۰,۹۲۶	۶,۸۲۰,۹۳۴	۷,۴۰۹,۵۳۶
ایلام	۵۵,۰۳۴	۲۴۵,۹۳۴	۲۹,۹۳۹	۳۲۶,۸۴۷	۶۵۷,۷۵۴
بوشهر	۲۶۵,۴۰۷	۳۳۴,۷۰۸	۳۲۰,۵۴۹	۶۰۲,۸۴۰	۱,۵۲۳,۵۰۴
تهران	۲۲۹,۳۳۲	۵۱۷,۲۲۹	۱,۷۴۴,۷۹۶	۷,۵۰۳,۹۰۴	۹,۹۹۵,۲۶۱
چهارمحال و بختیاری	۲۶,۴۹۱	۱۳۶,۳۰۵	۳۵,۸۸۸	۵۲۹,۳۴۱	۷۲۷,۹۲۵
خراسان جنوبی	۱۲۲,۷۰۱	۱۴۷,۵۳۱	۵۵,۱۴۶	۵۸۶,۰۴۰	۹۱۱,۴۱۸
خراسان رضوی	۴۸۶,۱۲۰	۴۷۶,۷۲۳	۱,۰۳۲,۴۶۲	۳,۶۹۴,۹۵۸	۵,۶۹۰,۲۶۳
خراسان شمالی	۲۰,۰۷۸	۸۶,۵۶۷	۲۹,۵۳۹	۷۷۸,۴۱۹	۹۱۴,۶۰۳
خوزستان	۲۴۰,۸۴۱	۵۷۸,۰۸۸	۲۴۳,۷۵۵	۱,۱۳۳,۶۸۰	۲,۱۹۶,۳۶۴
زنجان	۴۱,۶۸۲	۱۶۵,۱۳۹	۳۹,۹۷۶	۶۱۵,۹۴۲	۸۶۲,۷۳۹
سمنان	۵۳,۶۸۱	۱۴۶,۶۶۲	۵۹,۳۳۲	۸۷۹,۷۷۳	۱,۱۳۹,۴۴۸
سیستان و بلوچستان	۱۳۴,۷۳۴	۵۸۴,۳۱۳	۱۶۲,۵۱۴	۵۹۷,۱۷۳	۱,۴۷۸,۷۳۴
فارس	۲۳۹,۴۵۰	۶۵۵,۳۱۹	۳۷۴,۹۱۵	۱,۹۲۸,۵۶۰	۳,۱۹۸,۲۴۴
قزوین	۴۵,۷۶۰	۱۶۳,۳۵۷	۸۹,۷۰۰	۵۹۱,۷۰۳	۸۹۰,۵۲۰
قم	۸۲,۹۴۲	۱۹۸,۶۲۱	۲۳,۲۴۲	۵۰۴,۲۹۲	۸۰۹,۰۹۷
کردستان	۱۹,۶۲۹	۱۶۰,۷۷۶	۲۱,۳۹۲	۳۲۴,۱۰۷	۵۲۵,۹۰۴
کرمان	۷۷,۸۴۴	۶۸۰,۲۰۴	۲۴,۴۲۵	۳,۲۳۵,۷۱۷	۴,۰۱۸,۱۹۰
کرمانشاه	۹۵,۸۶۵	۲۱۱,۴۶۵	۸۶,۱۸۰	۷۷۹,۴۸۷	۱,۱۷۲,۹۹۷
کهگیلویه و بویراحمد	۳۶,۶۱۳	۱۲۲,۷۵۶	۱۴۶,۲۴۴	۳۰۸,۲۶۷	۶۱۳,۸۸۰
گلستان	۲۴۴,۴۳۷	۷۱۸,۹۷۲	۵۷,۰۶۲	۱,۳۷۳,۰۲۷	۲,۳۹۳,۴۹۸
گیلان	۴۶,۰۶۹	۲۲۰,۳۰۹	۵۶۹,۴۵۷	۵۱۳,۱۲۶	۱,۳۴۸,۹۶۱
لرستان	۲۵,۵۱۴	۴۸۲,۰۱۴	۱۶۲,۳۵۷	۱,۳۷۱,۳۳۸	۲,۰۴۱,۲۲۳
مازندران	۳۸۰,۳۲۰	۲۶۸,۴۶۰	۵۱۴,۳۸۴	۱,۴۶۰,۷۱۳	۲,۶۲۳,۸۷۷
مرکزی	۸۲,۱۹۳	۲۱۷,۴۸۷	۳۳۱,۵۵۲	۱,۶۰۶,۲۴۰	۲,۲۳۷,۴۷۲
هرمزگان	۲۱۱,۳۷۷	۳۷۹,۷۹۲	۴۷۴,۹۰۱	۵۹۲,۹۰۲	۱,۶۵۸,۹۷۲
همدان	۶۶,۳۷۱	۹۲,۹۷۵	۹۷,۹۷۷	۵۷۹,۲۹۰	۸۳۶,۶۱۳
یزد	۴۱,۶۹۳	۱۳۶,۹۸۲	۳۱,۱۴۶	۷۴۰,۶۴۷	۹۵۰,۴۶۸
ستاد مرکزی	۶۰۹,۵۷۰	۳,۸۹۰	-	-	۶۱۳,۴۶۰
کل کشور	۴,۳۹۵,۲۷۷	۹,۸۰۴,۴۲۳	۷,۸۳۸,۴۹۷	۴۶,۹۷۶,۱۵۸	۶۹,۰۱۴,۳۵۵


نمودار ۳۳ - درآمد طرح های مبتنی بر نیاز (میلیون ریال)



جدول ۴۸- وضعیت مراکز نیکوکاری

محل استقرار		موقعیت مکانی		تعداد مراکز فعال	نام اداره
خارج از مسجد	مسجد	شهری	روستایی		
۱۳۹	۱۳۸	۲۱۷	۶۰	۲۷۷	آذربایجان شرقی
۲۰۳	۱۱۱	۲۵۳	۶۱	۳۱۴	آذربایجان غربی
۱۰۵	۵۸	۱۴۲	۲۱	۱۶۳	اردبیل
۳۰۴	۲۲۸	۴۵۴	۷۸	۵۳۲	اصفهان
۲۵۶	۱۱۶	۳۳۴	۳۸	۳۷۲	البرز
۴۵	۴۰	۶۸	۱۷	۸۵	ایلام
۷۳	۱۲۶	۱۵۵	۴۴	۱۹۹	بوشهر
۵۶۲	۳۹۲	۹۳۵	۱۹	۹۵۴	تهران
۷۵	۶۸	۱۰۸	۳۵	۱۴۳	چهارمحال و بختیاری
۷۲	۷۷	۹۳	۵۶	۱۴۹	خراسان جنوبی
۳۰۲	۴۰۰	۴۵۱	۲۵۱	۷۰۲	خراسان رضوی
۷۵	۱۰۲	۱۱۲	۶۵	۱۷۷	خراسان شمالی
۳۱	۲۱۲	۲۲۲	۲۱	۲۴۳	خوزستان
۷۷	۹۱	۱۲۰	۴۸	۱۶۸	زنجان
۷۰	۷۵	۱۱۵	۳۰	۱۴۵	سمنان
۳۹	۹۱	۱۱۶	۱۴	۱۳۰	سیستان و بلوچستان
۲۶۲	۱۴۵	۳۲۰	۸۷	۴۰۷	فارس
۹۶	۶۷	۱۱۴	۴۹	۱۶۳	قزوین
۴۱	۷۳	۱۰۴	۱۰	۱۱۴	قم
۱۱۲	۳۳	۱۱۹	۲۶	۱۴۵	کردستان
۱۳۸	۲۹۴	۳۱۵	۱۱۷	۴۳۲	کرمان
۷۸	۸۹	۱۴۵	۲۲	۱۶۷	کرمانشاه
۲۴	۳۹	۴۹	۱۴	۶۳	کهگیلویه و بویراحمد
۱۸۸	۱۷۹	۲۳۴	۱۳۳	۳۶۷	گلستان
۱۶۱	۸۹	۱۷۱	۷۹	۲۵۰	گیلان
۱۶۵	۱۰۱	۲۰۶	۶۰	۲۶۶	لرستان
۲۲۵	۱۶۸	۳۰۵	۸۸	۳۹۳	مازندران
۱۹۳	۱۲۵	۲۴۷	۷۱	۳۱۸	مرکزی
۳۲	۱۸۹	۱۵۲	۶۹	۲۲۱	هرمزگان
۷۶	۱۵۲	۱۵۸	۷۰	۲۲۸	همدان
۱۵۰	۱۱۱	۲۲۱	۴۰	۲۶۱	یزد
۴,۳۶۹	۴,۱۷۹	۶,۷۵۵	۱,۷۹۳	۸,۵۴۸	کل کشور


نمودار ۳۴ - تعداد مراکز نیکوکاری فعال

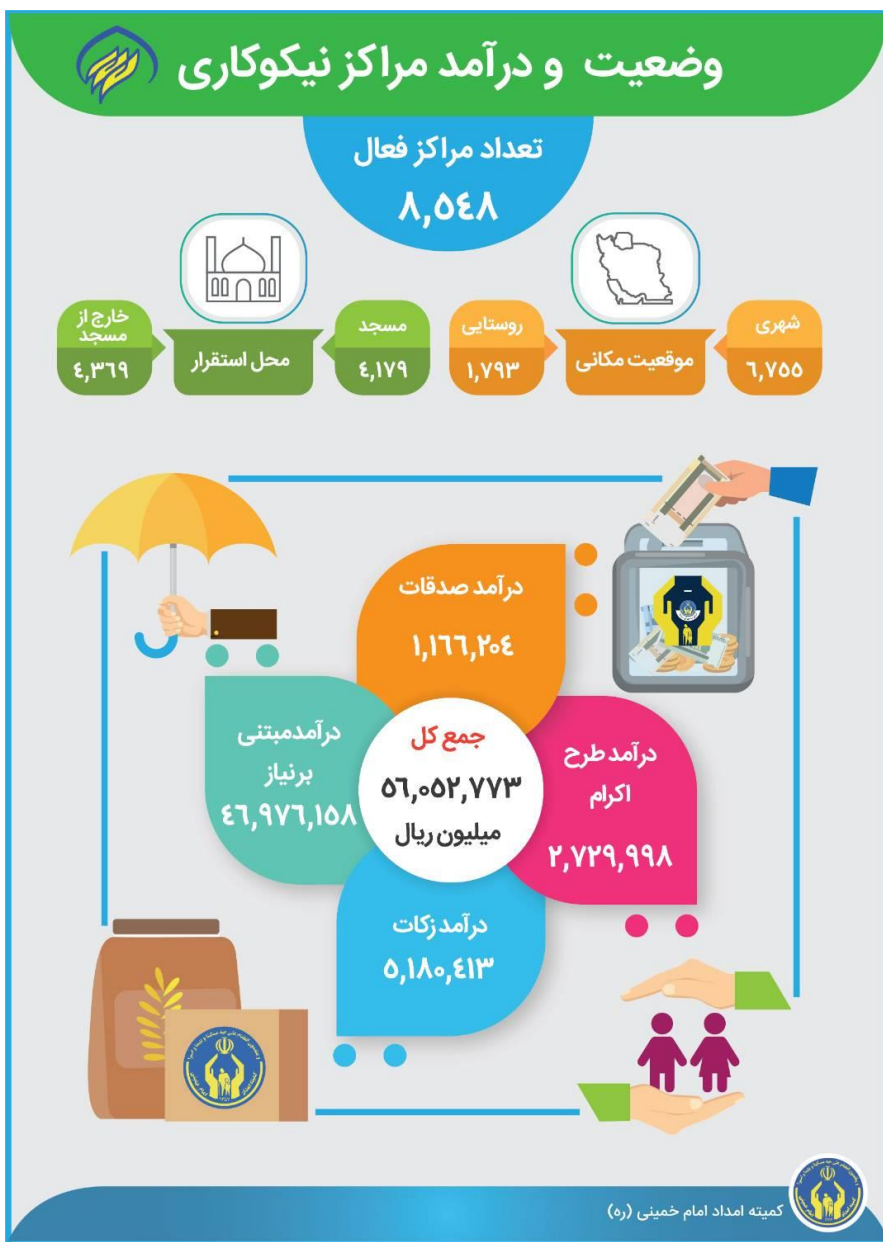


جدول ۴۹ - عملکرد مراکز نیکوکاری (میلیون ریال)

نام استان	درآمد صدقات	درآمد طرح اکرام	درآمد زکات	درآمد مبتنی بر نیاز	جمع کل
آذربایجان شرقی	۷۹,۲۰۳	۶۹,۱۴۵	۷۷,۶۴۷	۱,۶۲۰,۰۶۸	۱,۸۴۶,۰۶۳
آذربایجان غربی	۲۰,۹۸۶	۳۲,۹۹۶	۷۹,۳۲۱	۱,۶۳۱,۸۹۳	۱,۷۵۵,۱۹۶
اردبیل	۲۸,۴۱۹	۱۲,۱۵۲	۶۲,۳۰۰	۴۳۹,۶۸۷	۵۴۲,۵۵۹
اصفهان	۶۹,۶۴۹	۳۶۴,۴۸۵	۳۲۷,۷۸۲	۳,۳۰۵,۳۴۳	۴,۰۶۷,۲۵۹
البرز	۱۵۳,۵۴۳	۲۶۹,۲۷۵	۱,۰۱۰,۴۱۵	۶,۸۲۰,۹۳۴	۸,۲۵۴,۱۶۷
ایلام	۴,۲۶۱	۴۹۶	۸,۵۸۷	۳۲۶,۸۴۷	۳۴۰,۱۹۱
بوشهر	۵۶۰۵	۱۴,۲۶۳	۱۱۶,۷۵۲	۶۰۲,۸۴۰	۷۳۹,۴۶۰
تهران	۲۴۱,۸۱۸	۳۴۱,۱۳۵	۳۱۷,۴۵۵	۷,۵۰۳,۹۰۴	۸,۴۰۴,۳۱۲
چهارمحال و بختیاری	۱۱,۰۶۰	۲۸,۳۶۱	۹,۱۶۴	۵۲۹,۲۴۱	۵۷۷,۸۲۶
خراسان جنوبی	۱۲,۵۰۵	۳,۶۱۷	۱۹,۸۹۸	۵۸۶,۰۴۰	۶۲۲,۰۶۰
خراسان رضوی	۲۸,۶۸۵	۸۴۸,۱۲۴	۵۸۷,۹۱۲	۳,۶۹۴,۹۵۸	۵,۱۵۹,۶۷۹
خراسان شمالی	۲۳,۸۹۸	۱۱۰,۱۳۱	۹۲,۸۸۰	۷۷۸,۴۱۹	۱,۰۰۵,۳۲۸
خوزستان	۲۶,۱۰۴	۸۸,۲۰۵	۴۵,۷۹۱	۱,۱۳۳,۶۸۰	۱,۲۹۳,۷۸۰
زنجان	۴۲,۴۲۹	۳۰,۸۰۹	۷۳,۳۲۶	۶۱۵,۹۴۲	۷۶۲,۵۰۶
سمنان	۱۸,۵۸۸	۴۵,۳۴۵	۲۴۵,۳۰۸	۸۷۹,۷۷۳	۱,۱۸۹,۰۱۴
سیستان و بلوچستان	۱۶	۷,۴۲۸	۷,۴۵۸	۵۹۷,۱۷۳	۶۱۲,۰۷۵
فارس	۱۲۴,۳۶۷	۱۱۰,۷۶۳	۲۷۱,۷۹۹	۱,۹۲۸,۵۶۰	۲,۴۲۵,۴۸۹
قزوین	۱۲,۷۸۳	۱۲,۳۱۵	۷۹,۵۶۰	۵۹۱,۷۰۳	۶۹۶,۳۶۱
قم	۲۴,۰۰۳	۱۲,۶۵۴	۱۳۹,۲۶۰	۵۰۴,۲۹۲	۶۸۰,۲۰۹
کردستان	۸,۹۰۸	۲۲,۰۵۱	۷۰,۰۵۵	۳۲۴,۱۰۷	۴۲۵,۱۲۱
کرمان	۱۸,۳۹۰	۹۱,۴۸۱	۴۱۸,۵۷۶	۳,۲۳۵,۷۱۷	۳,۷۶۴,۱۶۴
کرمانشاه	۱۰,۶۴۱	۱۲,۳۳۱	۱۴۷,۵۹۵	۷۷۹,۴۸۷	۹۵۰,۰۵۴
کهگیلویه و بویراحمد	۵۴۱	۱,۰۱۵	۴۶,۳۶۲	۳۰۸,۲۶۷	۳۵۶,۱۸۵
گلستان	۲۸,۳۹۹	۳۱,۸۰۲	۲۵۰,۹۳۱	۱,۳۷۳,۰۲۷	۱,۶۸۴,۱۵۹
گیلان	۹,۳۹۶	۳,۵۵۱	۲۱,۳۲۰	۵۱۳,۱۲۶	۵۴۷,۳۹۳
لرستان	۶,۲۸۵	۱۴,۳۱۲	۲۸,۷۴۰	۱,۳۷۱,۳۳۸	۱,۴۲۰,۶۷۵
مازندران	۵۴,۵۷۰	۱۲,۶۳۷	۱۲۳,۹۴۶	۱,۴۶۰,۷۱۳	۱,۶۵۱,۸۶۶
مرکزی	۲۵,۳۲۹	۳۴,۰۵۸	۱۵۴,۸۰۹	۱,۶۰۶,۴۳۰	۱,۸۲۰,۴۳۶
هرمزگان	۸,۱۲۷	۳۰,۵۸۴	۶۰,۵۴۴	۵۹۲,۹۰۲	۶۹۲,۱۵۷
همدان	۲۰,۸۰۹	۲۸,۰۵۸	۷۸,۶۸۱	۵۷۹,۲۹۰	۷۰۶,۸۳۸
یزد	۴۶,۸۱۷	۵۶,۴۱۸	۲۰۶,۲۳۹	۷۴۰,۶۴۷	۱,۰۵۰,۱۹۱
کل کشور	۱,۱۶۶,۲۰۴	۲,۷۲۹,۹۹۸	۵,۱۸۰,۴۱۳	۴۶,۹۱۶,۱۵۸	۵۶,۰۵۲,۷۷۳

نمودار ۳۵ - درآمد مراکز نیکوکاری (میلیون ریال)

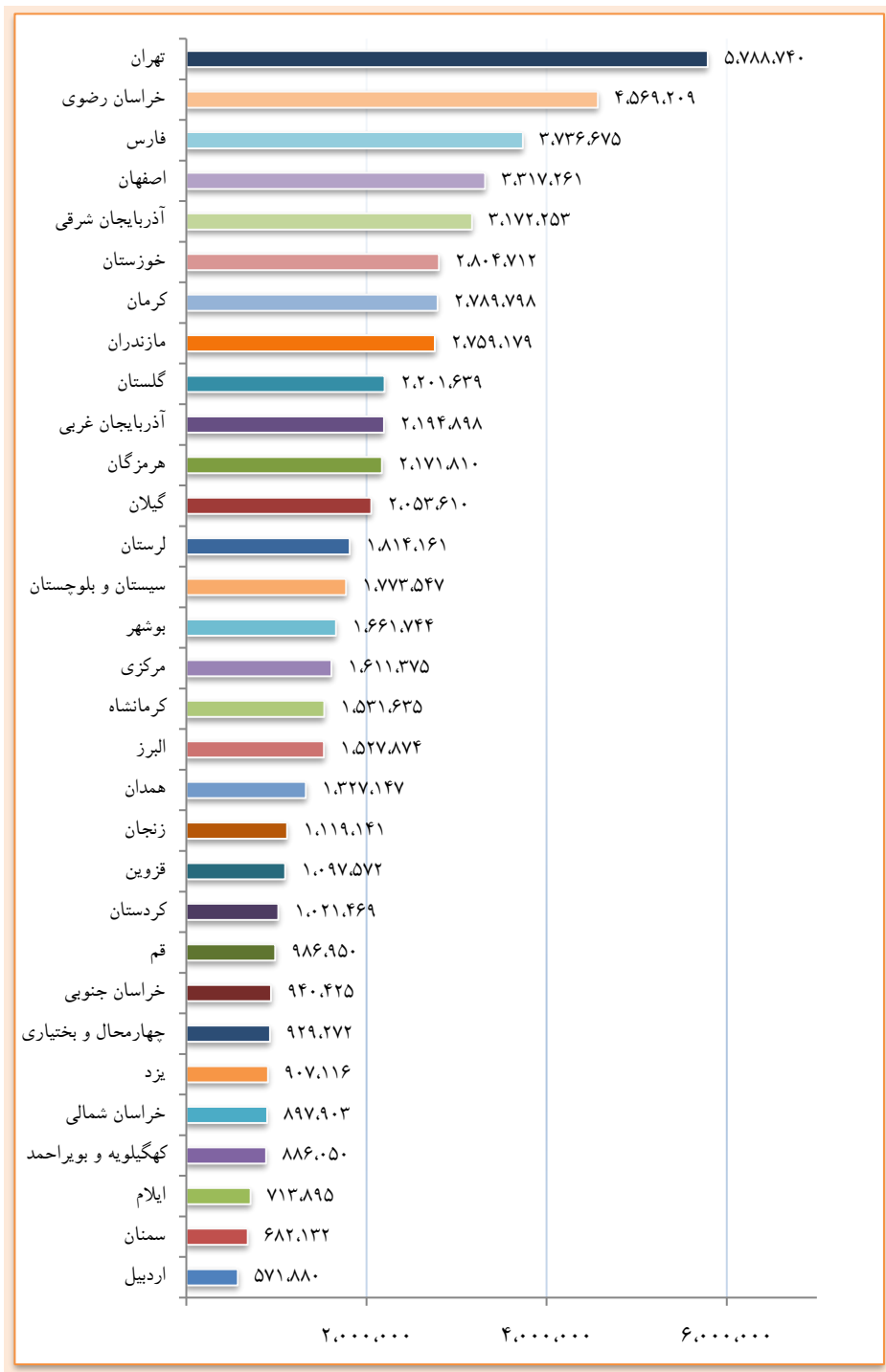




جدول ۵۰ - کل درآمد کمک های مردمی بدون مراکز نیکوکاری (میلیون ریال)

نام استان	نقد	غیرنقد	کمک مستقیم حامیان و خیرین	جمع کل
آذربایجان شرقی	۱,۰۶۷,۳۱۳	۱,۲۱۳,۷۶۰	۸۹۱,۱۸۰	۳,۱۷۲,۲۵۳
آذربایجان غربی	۷۲۱,۷۹۶	۵۶۰,۹۲۱	۹۱۲,۱۸۱	۲,۱۹۴,۸۹۸
اردبیل	۳۰۸,۸۰۵	۲۰۵,۳۳۹	۵۷,۷۳۶	۵۷۱,۸۸۰
اصفهان	۱,۶۹۹,۴۹۸	۸۱۸,۶۲۸	۷۹۹,۱۳۵	۳,۳۱۷,۲۶۱
البرز	۶۵۷,۵۳۹	۳۷۱,۴۶۰	۴۹۸,۸۷۵	۱,۵۲۷,۸۷۴
ایلام	۳۳۲,۲۴۶	۳۱۵,۰۰۴	۶۶,۶۴۵	۷۱۳,۸۹۵
بوشهر	۷۱۸,۸۳۹	۴۴۲,۷۷۰	۵۰۰,۱۳۵	۱,۶۶۱,۷۴۴
تهران	۲,۱۶۶,۵۹۱	۹۰۷,۴۸۷	۲,۷۱۴,۶۶۲	۵,۷۸۸,۷۴۰
چهارمحال و بختیاری	۳۶۵,۵۴۹	۴۶۶,۷۹۵	۹۶,۹۲۸	۹۲۹,۲۷۲
خراسان جنوبی	۶۳۵,۰۰۶	۲۰۶,۰۱۴	۹۹,۴۰۵	۹۴۰,۴۲۵
خراسان رضوی	۲,۳۶۲,۶۶۷	۷۴۶,۸۱۱	۱,۴۵۹,۷۳۱	۴,۵۶۹,۲۰۹
خراسان شمالی	۴۷۶,۰۴۷	۲۲۶,۴۲۰	۱۹۵,۴۳۶	۸۹۷,۹۰۳
خوزستان	۱,۳۱۲,۶۲۵	۷۵۲,۵۶۸	۷۳۹,۵۱۹	۲,۸۰۴,۷۱۲
زنجان	۴۳۱,۵۴۸	۵۱۱,۲۰۳	۱۷۶,۳۹۰	۱,۱۱۹,۱۴۱
سمنان	۳۱۴,۵۸۱	۲۴۳,۸۹۲	۱۲۳,۶۵۹	۶۸۲,۱۳۲
سیستان و بلوچستان	۹۰۲,۰۶۵	۶۶۰,۸۵۱	۲۱۰,۶۳۱	۱,۷۷۳,۵۴۷
فارس	۱,۷۵۸,۹۲۲	۱,۰۳۶,۰۶۳	۹۴۱,۶۹۰	۳,۷۳۶,۶۷۵
قزوین	۴۱۷,۵۹۹	۴۰۶,۰۵۵	۲۷۳,۹۱۸	۱,۰۹۷,۵۷۲
قم	۶۵۷,۳۱۹	۲۵۶,۱۹۵	۷۳,۴۳۶	۹۸۶,۹۵۰
کردستان	۵۰۰,۹۰۷	۲۸۵,۶۴۸	۲۳۴,۹۱۴	۱,۰۲۱,۴۶۹
کرمان	۱,۱۸۲,۰۶۳	۱,۴۰۵,۶۷۸	۲۰۲,۰۵۷	۲,۷۸۹,۷۹۸
کرمانشاه	۶۱۴,۵۵۶	۳۳۷,۸۲۲	۵۷۹,۲۵۷	۱,۵۳۱,۶۳۵
کهگیلویه و بویراحمد	۲۹۴,۷۸۴	۲۶۵,۱۶۳	۳۲۶,۱۰۳	۸۸۶,۰۵۰
گلستان	۸۶۷,۲۴۴	۹۶۶,۸۰۸	۳۶۷,۵۸۷	۲,۲۰۱,۶۳۹
گیلان	۶۳۲,۱۱۳	۴۵۸,۵۰۸	۹۶۲,۹۸۹	۲,۰۵۳,۶۱۰
لرستان	۶۳۸,۱۳۸	۷۲۶,۹۵۱	۴۴۹,۰۷۲	۱,۸۱۴,۱۶۱
مازندران	۱,۳۲۱,۵۸۹	۶۳۴,۰۵۳	۸۱۳,۵۳۷	۲,۷۵۹,۱۷۹
مرکزی	۶۴۰,۳۶۹	۳۸۱,۷۴۳	۵۸۹,۲۶۳	۱,۶۱۱,۳۷۵
هرمزگان	۹۲۸,۸۹۱	۵۰۵,۶۷۱	۷۳۷,۲۴۸	۲,۱۷۱,۸۱۰
همدان	۸۲۳,۷۲۹	۲۰۷,۷۲۷	۲۹۵,۶۹۱	۱,۳۲۷,۱۴۷
یزد	۴۷۴,۰۰۸	۳۱۲,۶۵۸	۱۲۰,۴۵۰	۹۰۷,۱۱۶
درآمد متمرکز	۲,۱۰۸,۶۷۳	۳,۸۹۰	-	۲,۱۱۲,۵۶۳
کل کشور	۲۸,۳۳۳,۶۱۹	۱۶,۸۳۰,۵۵۶	۱۶,۵۰۹,۴۶۰	۶۱,۶۷۳,۶۳۵

نمودار ۳۶- درآمد کمک‌های مردمی بدون مراکز نیکوکاری (میلیون یال)



ارزش ریالی خدمات ارائه شده به مددجویان

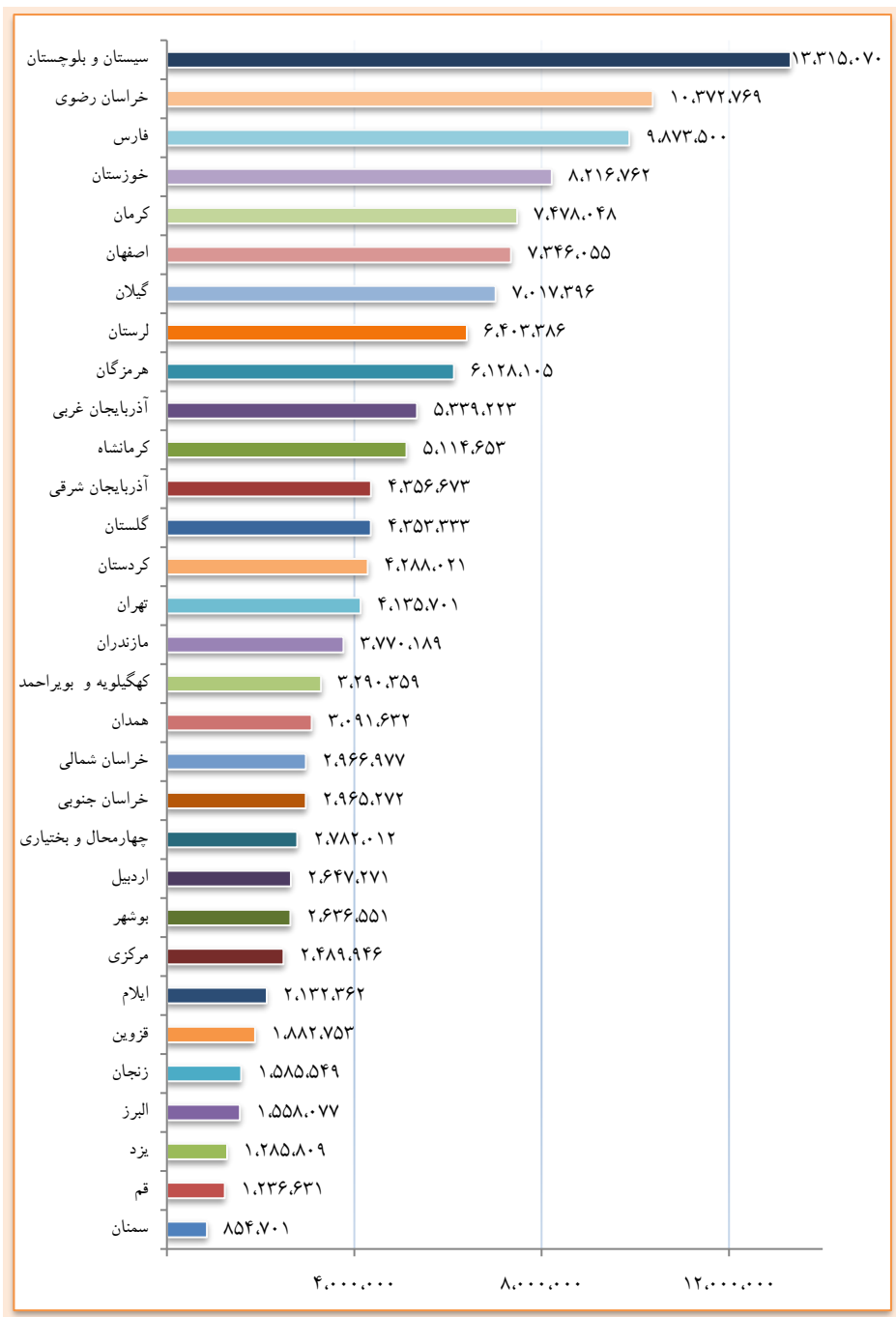


۶

جدول ۵۱- ارزش ریالی کمک معیشت پرداختی و کمک موردی به مددجویان (میلیون ریال)

نام استان	پرداخت کمک معیشت به مددجویان مورد حمایت	پرداخت کمک های موردی به نیازمندان
آذربایجان شرقی	۴,۳۵۶,۶۷۳	۱,۷۷۱,۹۴۴
آذربایجان غربی	۵,۳۳۹,۳۲۳	۱,۱۹۰,۵۱۹
اردبیل	۲,۶۴۷,۲۷۱	۴۹۴,۸۸۹
اصفهان	۷,۳۴۶,۰۵۵	۱,۹۵۸,۶۳۰
البرز	۱,۵۵۸,۰۷۷	۱,۰۶۶,۱۷۵
ایلام	۲,۱۳۲,۳۶۲	۵۹۰,۵۴۵
بوشهر	۲,۶۳۶,۵۵۱	۷۶۷,۲۹۶
تهران	۴,۱۳۵,۷۰۱	۲,۳۹۸,۰۰۷
چهارمحال و بختیاری	۲,۷۸۲,۰۱۲	۸۴۶,۶۶۵
خراسان جنوبی	۲,۹۶۵,۲۷۲	۷۵۱,۴۹۳
خراسان رضوی	۱۰,۳۷۲,۷۶۹	۲,۶۳۵,۵۱۵
خراسان شمالی	۲,۹۶۶,۹۷۷	۶۶۳,۷۸۴
خوزستان	۸,۲۱۶,۷۶۲	۱,۷۷۵,۴۷۲
زنجان	۱,۵۸۵,۵۴۹	۵۹۵,۰۱۸
سمنان	۸۵۴,۷۰۱	۴۵۶,۴۱۶
سیستان و بلوچستان	۱۳,۳۱۵,۰۷۰	۱,۵۹۳,۳۹۶
فارس	۹,۸۷۳,۵۰۰	۲,۳۷۶,۷۱۸
قزوین	۱,۸۸۲,۷۵۳	۵۷۶,۱۴۸
قم	۱,۲۳۶,۶۳۱	۷۵۶,۲۲۶
کردستان	۴,۲۸۸,۰۲۱	۶۵۰,۶۳۰
کرمان	۷,۴۷۸,۰۴۸	۲,۷۲۵,۵۰۸
کرمانشاه	۵,۱۱۴,۶۵۳	۹۰۱,۱۰۵
کهگیلویه و بویراحمد	۳,۲۹۰,۳۵۹	۶۰۵,۲۲۹
گلستان	۴,۳۵۳,۳۳۳	۱,۴۹۲,۳۳۱
گیلان	۷,۰۱۷,۳۹۶	۸۴۷,۵۷۴
لرستان	۶,۴۰۳,۳۸۶	۱,۳۵۱,۸۶۱
مازندران	۳,۷۷۰,۱۸۹	۱,۳۷۱,۱۸۰
مرکزی	۲,۴۸۹,۹۴۶	۷۰۲,۶۲۳
هرمزگان	۶,۱۲۸,۱۰۵	۱,۲۱۲,۸۸۰
همدان	۳,۰۹۱,۶۳۲	۷۹۶,۰۸۵
یزد	۱,۲۸۵,۸۰۹	۷۰۶,۳۶۷
ستاد مرکزی	۱,۱۸۰,۰۰۰	۴۶۸,۴۹۸
کل کشور	۱۴۲,۰۹۴,۷۸۶	۳۶,۸۹۷,۲۲۷

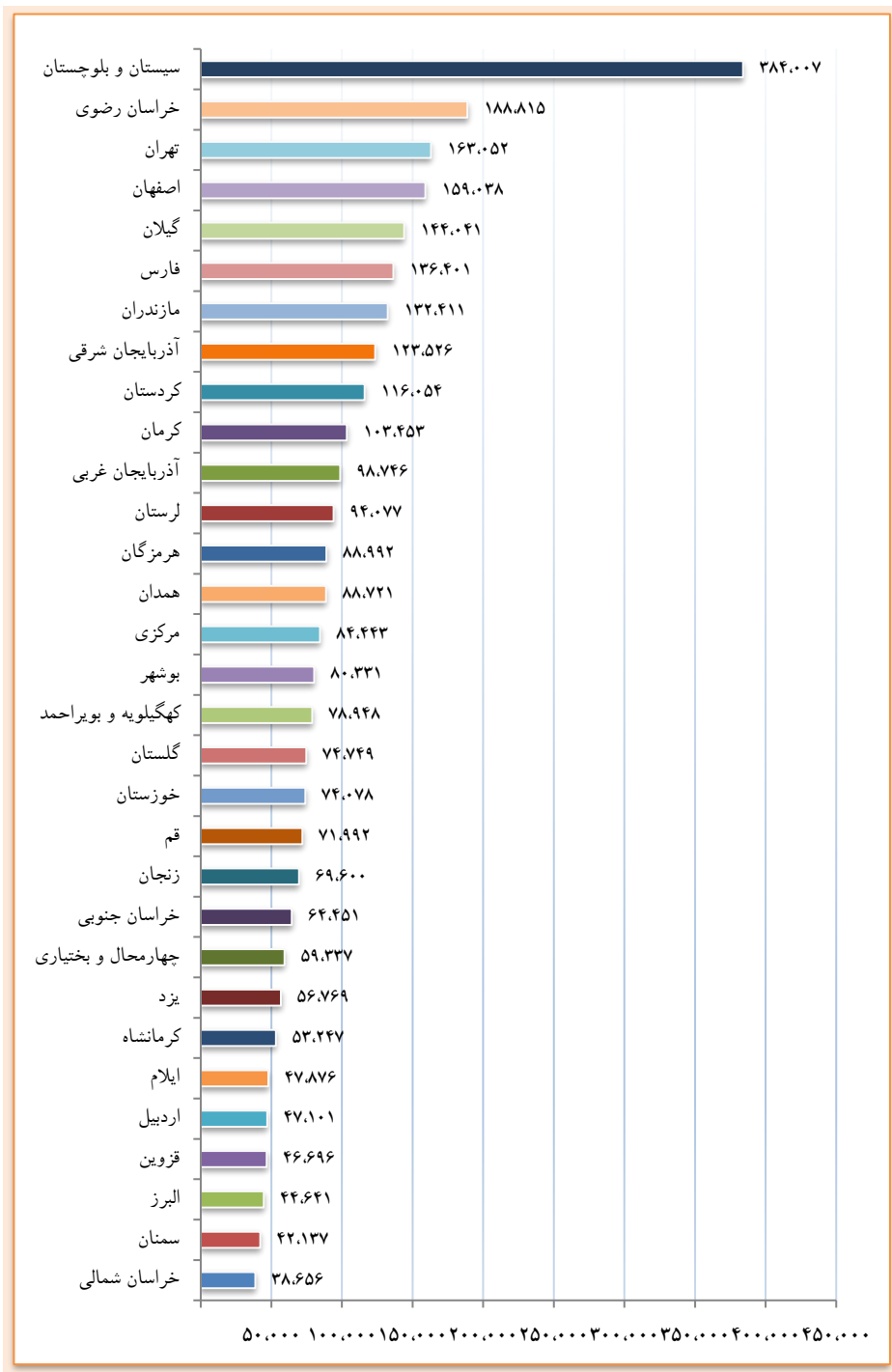
نمودار ۳۷ - کمک معیشت پرداختی به مددجویان (میلیون ریال)



جدول ۵۲- ارزش ریالی خدمات بهداشتی و درمانی ارائه شده به مددجویان (میلیون ریال)

نام استان	کمک به پرداخت فرانشیز و خدمات درمان	کمک به ارتقاء شاخص‌های بهداشتی نیازمندان	کمک به تأمین تجهیزات و درمان بیماران صعب‌العلاج	مجموع
آذربایجان شرقی	۷۴,۲۲۰	۱۰,۷۵۹	۳۸,۵۴۷	۱۲۳,۵۲۶
آذربایجان غربی	۷۶,۷۴۷	۲,۱۶۹	۱۹,۸۳۰	۹۸,۷۴۶
اردبیل	۳۷,۷۹۱	۱,۰۸۷	۸,۲۲۳	۴۷,۱۰۱
اصفهان	۹۵,۱۶۹	۴,۹۸۴	۵۸,۸۸۵	۱۵۹,۰۳۸
البرز	۳۱,۹۴۲	۲,۸۴۳	۹,۸۵۶	۴۴,۶۴۱
ایلام	۳۴,۰۵۴	۵,۲۷۲	۸,۵۵۰	۴۷,۸۷۶
بوشهر	۴۸,۷۵۸	۳,۶۴۸	۲۷,۹۲۵	۸۰,۳۳۱
تهران	۹۱,۴۷۳	۱۲,۶۱۱	۵۸,۹۶۸	۱۶۳,۰۵۲
چهارمحال و بختیاری	۴۱,۲۱۸	۲,۴۳۷	۱۵,۶۸۲	۵۹,۳۲۷
خراسان جنوبی	۴۲,۵۷۱	۴,۴۷۶	۱۷,۴۰۴	۶۴,۴۵۱
خراسان رضوی	۱۵۰,۴۵۰	۲,۲۷۴	۳۶,۰۹۱	۱۸۸,۸۱۵
خراسان شمالی	۲۹,۱۶۸	۷۴۰	۸,۷۴۸	۳۸,۶۵۶
خوزستان	۴۴,۱۸۴	۱۰,۵۴۵	۱۹,۳۴۹	۷۴,۰۷۸
زنجان	۴۴,۹۰۱	۴,۱۲۶	۲۰,۵۷۳	۶۹,۶۰۰
سمنان	۲۷,۴۶۳	۱,۹۷۶	۱۲,۶۹۸	۴۲,۱۳۷
سیستان و بلوچستان	۳۳۱,۹۳۶	۲۶,۳۷۲	۲۵,۶۹۹	۳۸۴,۰۰۷
فارس	۹۲,۰۵۴	۱۰,۹۷۳	۳۳,۳۷۴	۱۳۶,۴۰۱
قزوین	۳۰,۰۴۰	۴,۹۵۶	۱۱,۷۰۰	۴۶,۶۹۶
قم	۵۷,۷۵۰	۱,۱۱۷	۱۳,۱۲۵	۷۱,۹۹۲
کردستان	۶۲,۶۳۱	۱۲,۷۹۹	۴۰,۶۲۴	۱۱۶,۰۵۴
کرمان	۶۲,۰۴۲	۱۳,۴۷۸	۲۷,۹۲۳	۱۰۳,۴۵۳
کرمانشاه	۴۲,۳۸۸	۱,۶۲۷	۹,۲۳۲	۵۳,۲۴۷
کهگیلویه و بویراحمد	۶۱,۹۷۲	۱,۰۵۷	۱۵,۹۱۹	۷۸,۹۴۸
گلستان	۴۶,۳۷۱	۴,۱۸۸	۲۴,۱۹۰	۷۴,۷۴۹
گیلان	۹۱,۵۴۳	۶,۰۹۲	۴۶,۴۰۶	۱۴۴,۰۴۱
لرستان	۷۴,۵۴۷	۹۹۱	۱۸,۵۳۹	۹۴,۰۷۷
مازندران	۶۶,۹۴۴	۸,۸۲۵	۵۶,۶۴۲	۱۳۲,۴۱۱
مرکزی	۵۶,۳۳۵	۸,۲۷۸	۱۹,۸۴۰	۸۴,۴۴۳
هرمزگان	۶۸,۴۳۵	۷,۹۷۹	۱۲,۵۷۸	۸۸,۹۹۲
همدان	۴۹,۷۵۵	۶,۷۱۹	۳۲,۳۴۷	۸۸,۷۲۱
یزد	۳۳,۸۸۴	۶,۰۲۸	۱۶,۸۵۷	۵۶,۷۶۹
کل کشور	۲,۰۹۸,۷۲۶	۱۹۱,۴۲۶	۷۶۶,۲۳۴	۳,۰۵۶,۳۸۶

نمودار ۳۸ - ارزش مجموع خدمات بهداشتی و درمانی (میلیون ریال)



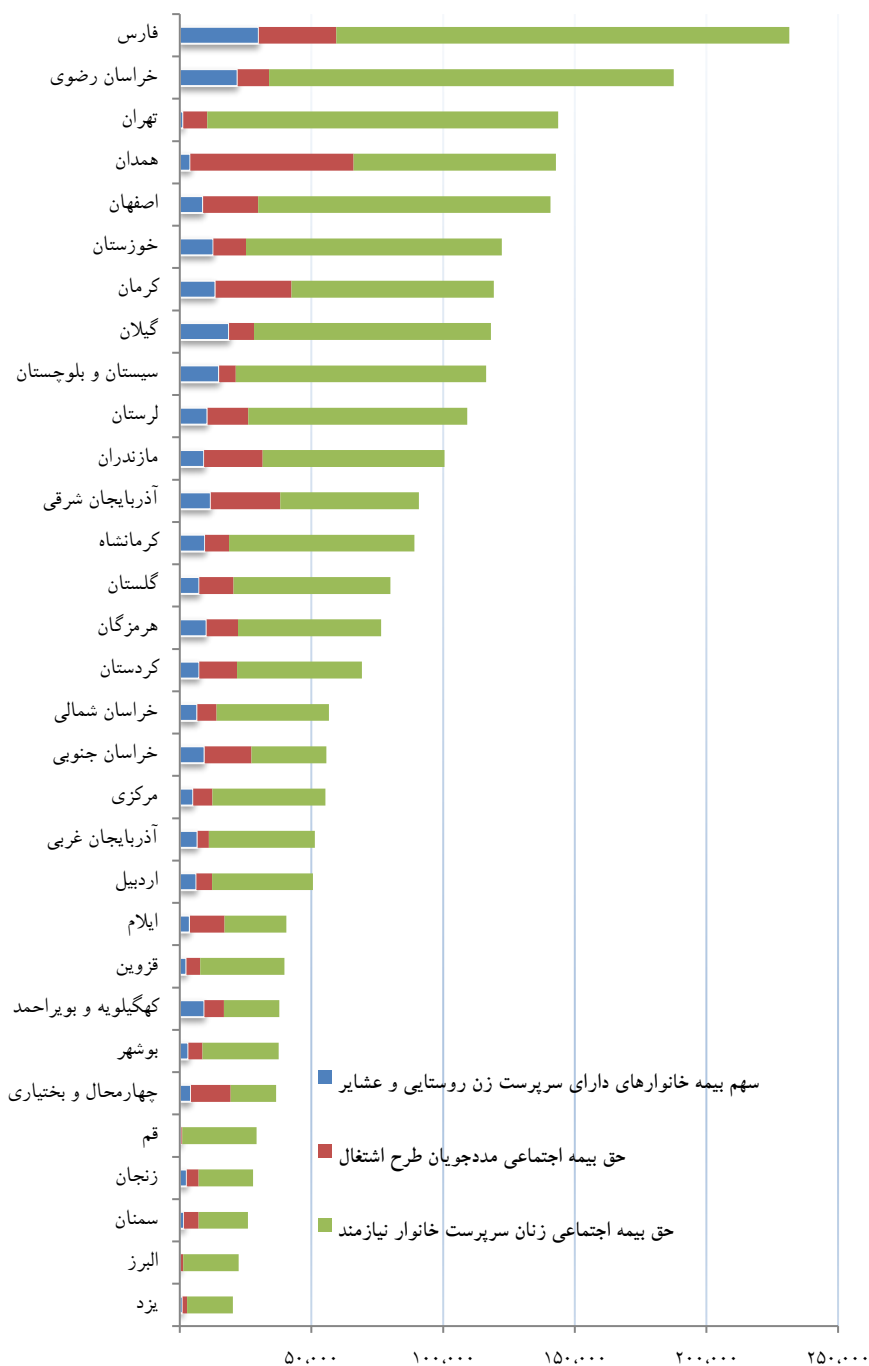
جدول ۵۳- ارزش خدمات امنیت تغذیه ارائه شده به مددجویان (میلیون ریال)

نام استان	کمک به رفع سوء تغذیه مددجویان	کمک به رفع سوء تغذیه مادران باردار یا شیرده	مجموع
آذربایجان شرقی	۱۱,۱۷۴	۱,۵۵۰	۱۲,۷۲۴
آذربایجان غربی	۹,۱۴۱	-	۹,۱۴۱
اردبیل	۷,۷۸۱	۱۶	۷,۷۹۷
اصفهان	۱۲,۴۰۳	۲۸,۵۹۹	۴۱,۰۰۲
البرز	۶,۲۰۱	-	۶,۲۰۱
ایلام	۷,۵۵۹	۳۹	۷,۵۹۸
بوشهر	۸,۶۲۲	۱۱,۰۹۶	۱۹,۷۱۸
تهران	۳,۸۹۲	۹۶۴	۴,۸۵۶
چهارمحال و بختیاری	۷,۲۰۴	-	۷,۲۰۴
خراسان جنوبی	۵۰,۱۰۲	-	۵۰,۱۰۲
خراسان رضوی	۵۴,۹۱۱	-	۵۴,۹۱۱
خراسان شمالی	۱۶,۴۳۲	۸	۱۶,۴۴۰
خوزستان	۵۴,۸۸۳	۲۰۰	۵۵,۰۸۲
زنجان	۴,۸۴۳	-	۴,۸۴۳
سمنان	۱۰,۰۰۳	۱,۷۹۹	۱۱,۸۰۱
سیستان و بلوچستان	۱۴۲,۷۰۴	۲۰,۷۸۲	۱۶۳,۴۸۶
فارس	۳۶,۹۲۷	۲,۴۱۹	۳۹,۳۴۶
قزوین	۶,۶۶۰	۴۹۷	۷,۱۵۷
قم	۳,۵۷۲	-	۳,۵۷۲
کردستان	۹,۰۷۴	۲۲,۶۵۹	۳۱,۷۳۳
کرمان	۱۴۴,۱۷۲	-	۱۴۴,۱۷۲
کرمانشاه	۱۱,۱۳۳	-	۱۱,۱۳۳
کهگیلویه و بویراحمد	۲۶,۵۰۰	-	۲۶,۵۰۰
گلستان	۱۱,۲۳۴	-	۱۱,۲۳۴
گیلان	۵,۴۵۵	۸	۵,۴۶۲
لرستان	۳۷,۵۸۱	-	۳۷,۵۸۱
مازندران	۳۹,۳۴۰	-	۳۹,۳۴۰
مرکزی	۷,۴۶۸	۴,۲۹۵	۱۱,۷۶۳
هرمزگان	۲۴,۹۰۷	۳۶,۹۹۰	۶۱,۸۹۷
همدان	۹,۲۲۰	۲,۴۸۳	۱۱,۷۰۳
یزد	۷,۵۶۷	۱,۲۶۵	۸,۸۳۲
کل کشور	۷۷۸,۶۶۵	۱۳۵,۶۶۹	۹۱۴,۳۳۱

جدول ۵۴- ارزش ریالی خدمات بیمه اجتماعی ارائه شده به مددجویان (میلیون ریال)

نام استان	سهم بیمه خانوارهای روستایی و عشایر	حق بیمه اجتماعی مددجویان طرح اشتغال	حق بیمه اجتماعی زنان سرپرست خانوار نیازمند	مجموع
آذربایجان شرقی	۱۱,۷۹۶	۲۶,۳۷۵	۵۲,۶۱۷	۹۰,۷۸۸
آذربایجان غربی	۶,۷۴۹	۴,۳۲۴	۴۰,۱۹۶	۵۱,۲۶۹
اردبیل	۶,۳۲۴	۵,۹۳۰	۳۸,۲۹۸	۵۰,۵۵۲
اصفهان	۸,۸۳۸	۲۰,۹۷۹	۱۱۱,۰۱۱	۱۴۰,۸۲۸
البرز	۳۰۴	۱,۰۶۷	۲۱,۰۲۳	۲۲,۳۹۴
ایلام	۳,۸۱۶	۱۳,۲۲۶	۲۳,۴۵۴	۴۰,۴۹۶
بوشهر	۳,۲۵۶	۵,۳۴۵	۲۸,۹۰۵	۳۷,۵۰۶
تهران	۱,۲۹۹	۹,۱۶۷	۱۳۳,۱۹۲	۱۴۳,۶۵۸
چهارمحال و بختیاری	۴,۲۶۰	۱۵,۰۰۱	۱۷,۲۶۶	۳۶,۵۲۷
خراسان جنوبی	۹,۴۱۶	۱۷,۸۲۲	۲۸,۳۷۶	۵۵,۶۱۴
خراسان رضوی	۲۱,۹۶۱	۱۱,۹۸۹	۱۵۳,۵۸۲	۱۸۷,۵۳۲
خراسان شمالی	۶,۶۳۳	۷,۳۶۵	۴۲,۶۹۶	۵۶,۶۹۴
خوزستان	۱۲,۸۰۲	۱۲,۳۴۸	۹۷,۱۲۸	۱۲۲,۲۷۸
زنجان	۲,۶۹۲	۴,۵۰۰	۲۰,۶۸۶	۲۷,۸۷۸
سمنان	۱,۶۳۳	۵,۵۷۸	۱۸,۶۵۲	۲۵,۸۵۳
سیستان و بلوچستان	۱۴,۹۱۰	۶,۳۳۱	۹۵,۰۸۱	۱۱۶,۳۲۹
فارس	۳۰,۰۳۱	۲۹,۳۷۷	۱۷۲,۱۰۳	۲۳۱,۵۱۱
قزوین	۲,۵۰۶	۵,۲۹۰	۳۱,۹۲۹	۳۹,۷۲۵
قم	۶۰۳	۳۶۹	۲۸,۲۱۶	۲۹,۱۸۸
کردستان	۷,۴۵۶	۱۴,۲۵۳	۴۷,۴۶۹	۶۹,۱۷۸
کرمان	۱۳,۵۴۳	۲۸,۹۲۸	۷۶,۷۶۶	۱۱۹,۲۳۷
کرمانشاه	۹,۶۳۱	۹,۰۴۶	۷۰,۳۸۱	۸۹,۰۵۸
کهگیلویه و بویراحمد	۹,۳۷۰	۷,۴۲۳	۲۱,۰۱۰	۳۷,۸۰۳
گلستان	۷,۴۴۳	۱۲,۹۵۹	۵۹,۶۳۰	۸۰,۰۳۲
گیلان	۱۸,۷۰۶	۹,۴۵۴	۸۹,۹۷۳	۱۱۸,۱۳۳
لرستان	۱۰,۵۰۶	۱۵,۵۰۲	۸۳,۲۰۰	۱۰۹,۲۰۸
مازندران	۹,۲۶۱	۲۲,۲۲۸	۶۹,۰۲۲	۱۰۰,۵۱۱
مرکزی	۵,۱۱۶	۷,۲۴۳	۴۲,۹۶۱	۵۵,۳۲۰
هرمزگان	۱۰,۱۸۶	۱۱,۹۳۹	۵۴,۳۰۸	۷۶,۴۳۳
همدان	۴,۰۳۰	۶۱,۹۵۹	۷۶,۸۸۷	۱۴۲,۸۷۶
یزد	۱,۱۰۴	۱,۷۱۸	۱۷,۳۰۰	۲۰,۱۲۲
کل کشور	۲۵۶,۱۷۲	۴۰۵,۰۲۵	۱,۸۶۳,۳۲۵	۲,۵۲۴,۵۲۱

نمودار ۳۹- ارزش حق بیمه اجتماعی مددجویان طرح اشتغال (میلیون ریال)



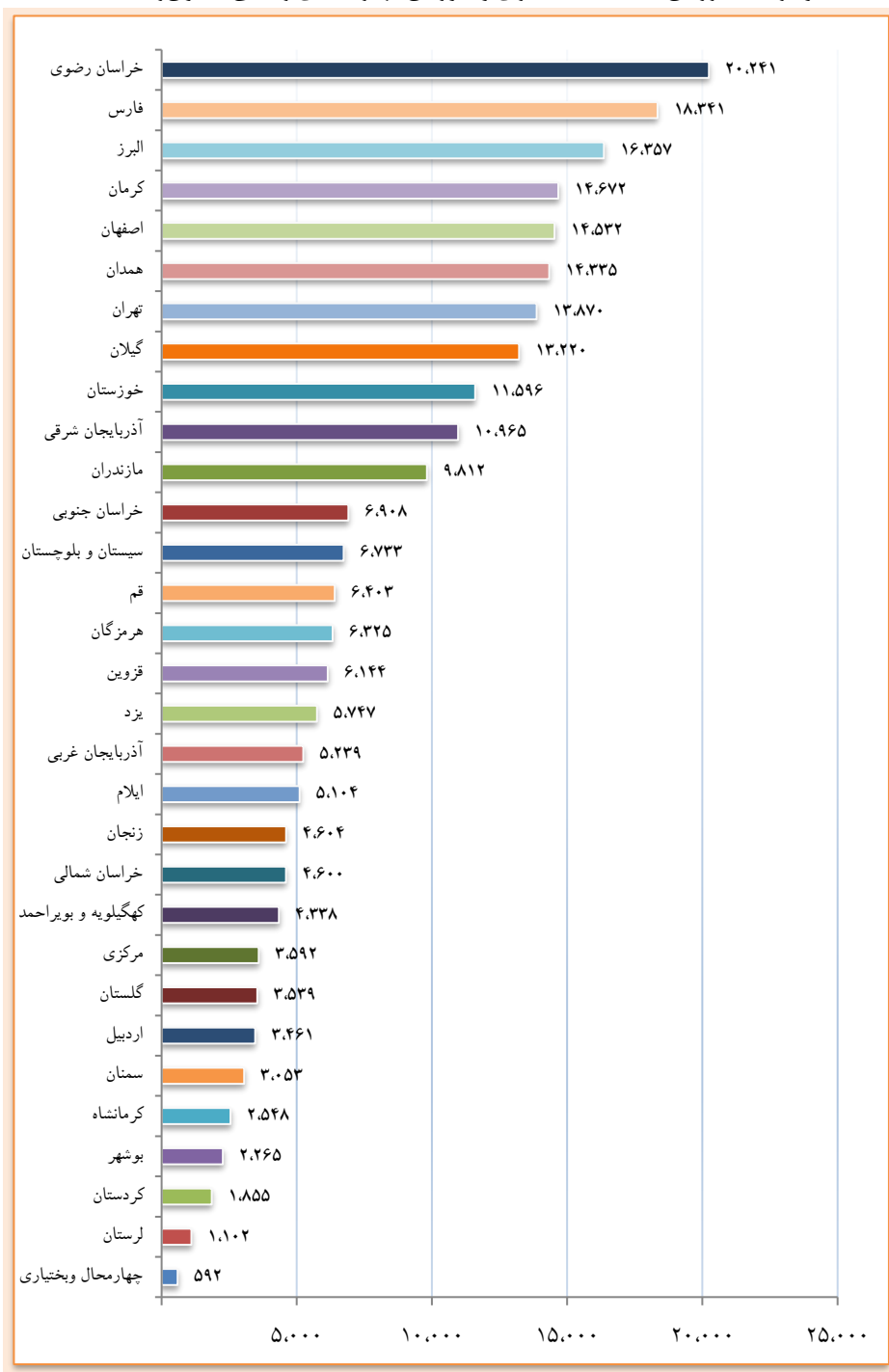
جدول ۵۵- ارزش ریالی خدمات فرهنگی به مددجویان (میلیون ریال)

نام استان	تامین شهریه دانشجویان مددجو	پرداخت کمک هزینه تحصیلی به دانش آموزان و دانشجویان تحت پوشش	ارایه خدمات فرهنگی به دانش آموزان، دانشجویان و طلاب علوم دینی مددجو
آذربایجان شرقی	۱۰,۶۹۵	۹۴,۵۸۵	۱۶,۵۶۵
آذربایجان غربی	۱۳,۱۹۴	۱۳۳,۳۹۰	۱,۱۷۵
اردبیل	۷,۰۴۰	۴۰,۹۶۰	۱,۲۱۸
اصفهان	۳۴,۱۲۶	۱۲۸,۳۰۶	۲۳,۴۵۹
البرز	۸,۱۶۷	۵۱,۴۷۶	۲,۴۹۹
ایلام	۱۴,۳۲۸	۱۳۵,۲۱۸	۶,۱۳۶
بوشهر	۱۱,۳۵۱	۸۶,۴۷۶	۱۰۵
تهران	۴۲,۰۹۳	۱۴۴,۵۵۳	۹,۱۰۹
چهارمحال و بختیاری	۱۱,۱۹۷	۷۸,۸۹۴	۱,۸۱۰
خراسان جنوبی	۷,۶۹۸	۶۵,۷۱۷	۷,۵۴۰
خراسان رضوی	۴۶,۵۴۷	۱۸۰,۷۰۳	۵,۵۴۶
خراسان شمالی	۱۱,۶۰۵	۳۷,۰۸۲	۱,۳۴۵
خوزستان	۵۲,۲۹۴	۹۳,۶۵۵	۲۳,۲۲۸
زنجان	۳,۵۳۱	۶۲,۹۴۱	۶,۱۸۲
سمنان	۵,۶۷۱	۲۲,۹۲۴	۸,۱۶۹
سیستان و بلوچستان	۴۵,۲۰۷	۳۶۴,۲۶۱	۹,۱۷۸
فارس	۵۴,۸۷۸	۹۴,۴۴۷	۱۵,۷۶۰
قزوین	۶,۰۹۶	۵۱,۵۸۳	۲,۰۹۰
قم	۸,۴۶۲	۲۶,۱۱۰	۱,۳۷۳
کردستان	۱۳,۹۷۵	۱۲۳,۲۳۸	۱,۲۲۴
کرمان	۳۶,۴۸۹	۷۱,۱۲۴	۷,۱۱۹
کرمانشاه	۱۸,۰۷۶	۱۱۶,۹۶۱	۳,۳۴۴
کهگیلویه و بویراحمد	۱۵,۶۳۴	۷۲,۴۱۲	۱,۴۶۶
گلستان	۱۸,۶۷۸	۶۵,۲۶۲	۱,۳۴۹
گیلان	۲۵,۸۰۲	۹۳,۳۱۶	۱۳,۴۷۶
لرستان	۴۲,۱۰۷	۶۲,۷۱۴	۲,۸۵۴
مازندران	۱۶,۱۸۲	۸۲,۲۶۹	۱۸,۰۸۸
مرکزی	۱۳,۲۸۶	۸۹,۷۹۹	۳,۰۲۷
هرمزگان	۳۰,۹۳۷	۱۲۸,۹۵۳	۴,۰۸۴
همدان	۱۰,۲۹۵	۶۲,۶۵۸	۲,۸۰۴
یزد	۹,۲۸۹	۵۹,۷۶۰	۲,۶۰۹
ستاد مرکزی	-	۱۳,۱۴۷	۳۵,۲۳۶
کل کشور	۶۴۴,۹۱۹	۲,۹۴۴,۸۹۳	۲۳۹,۱۶۷

ارزش ریالی خدمات فرهنگی به مددجویان (میلیون ریال) - ادامه

نام استان	آگاهسازی و آموزش مهارت‌های زندگی مددجویان	راهنمایی و مشاوره تخصصی خانواده مددجویان	برگزاری اردوهای آموزشی، تربیتی و زیارتی برای مددجویان
آذربایجان شرقی	۱۰,۹۶۵	۲,۸۰۸	۴,۰۴۱
آذربایجان غربی	۵,۲۳۹	۲,۶۵۴	-
اردبیل	۳,۴۶۱	۱,۴۸۲	۲۵
اصفهان	۱۴,۵۳۲	۳,۷۵۶	۳۶۲
البرز	۱۶,۳۵۷	۳,۸۶۱	-
ایلام	۵,۱۰۴	۱,۵۸۷	۵۲۳
بوشهر	۲,۲۶۵	۵,۸۵۹	۵۸
تهران	۱۳,۸۷۰	۲۲,۱۶۴	۱,۴۴۳
چهارمحال و بختیاری	۵۹۲	۲,۷۳۳	۱۷۱
خراسان جنوبی	۶,۹۰۸	۲,۷۱۲	۴۳
خراسان رضوی	۲۰,۲۴۱	۶,۸۶۱	۱۹
خراسان شمالی	۴,۶۰۰	۱,۴۱۷	-
خوزستان	۱۱,۵۹۶	۳,۰۷۹	۸۹
زنجان	۴,۶۰۴	۷۴۴	۵۳
سمنان	۳,۰۵۳	۶,۳۷۵	۱,۱۰۸
سیستان و بلوچستان	۶,۷۳۳	۵,۴۶۵	۱,۴۰۰
فارس	۱۸,۳۴۱	۱۶,۵۵۶	۳۲
قزوین	۶,۱۴۴	۲,۳۰۰	۶۰۵
قم	۶,۴۰۳	۵,۶۳۵	۴۹
کردستان	۱,۸۵۵	۳,۲۸۹	-
کرمان	۱۴,۶۷۲	۳,۴۳۷	۷۸۰
کرمانشاه	۲,۵۴۸	۱,۸۹۳	۱۰۶
کهگیلویه و بویراحمد	۴,۳۳۸	۳,۱۸۹	۶۲۰
گلستان	۳,۵۳۹	۳,۲۱۷	۳۱
گیلان	۱۳,۲۲۰	۱۳,۳۸۶	-
لرستان	۱,۱۰۲	۱,۸۹۳	۱۵۶
مازندران	۹,۸۱۲	۴,۳۳۶	۵۴۹
مرکزی	۳,۵۹۲	۴,۳۴۸	۱۸۴
هرمزگان	۶,۳۲۵	۴,۶۹۸	۶
همدان	۱۴,۳۳۵	۶,۳۸۳	۳۰۳
یزد	۵,۷۴۷	۳,۸۲۸	۶۱
ستاد مرکزی	۷,۱۶۸	-	-
کل کشور	۲۴۹,۲۶۱	۱۵۱,۹۴۵	۱۲,۸۱۷

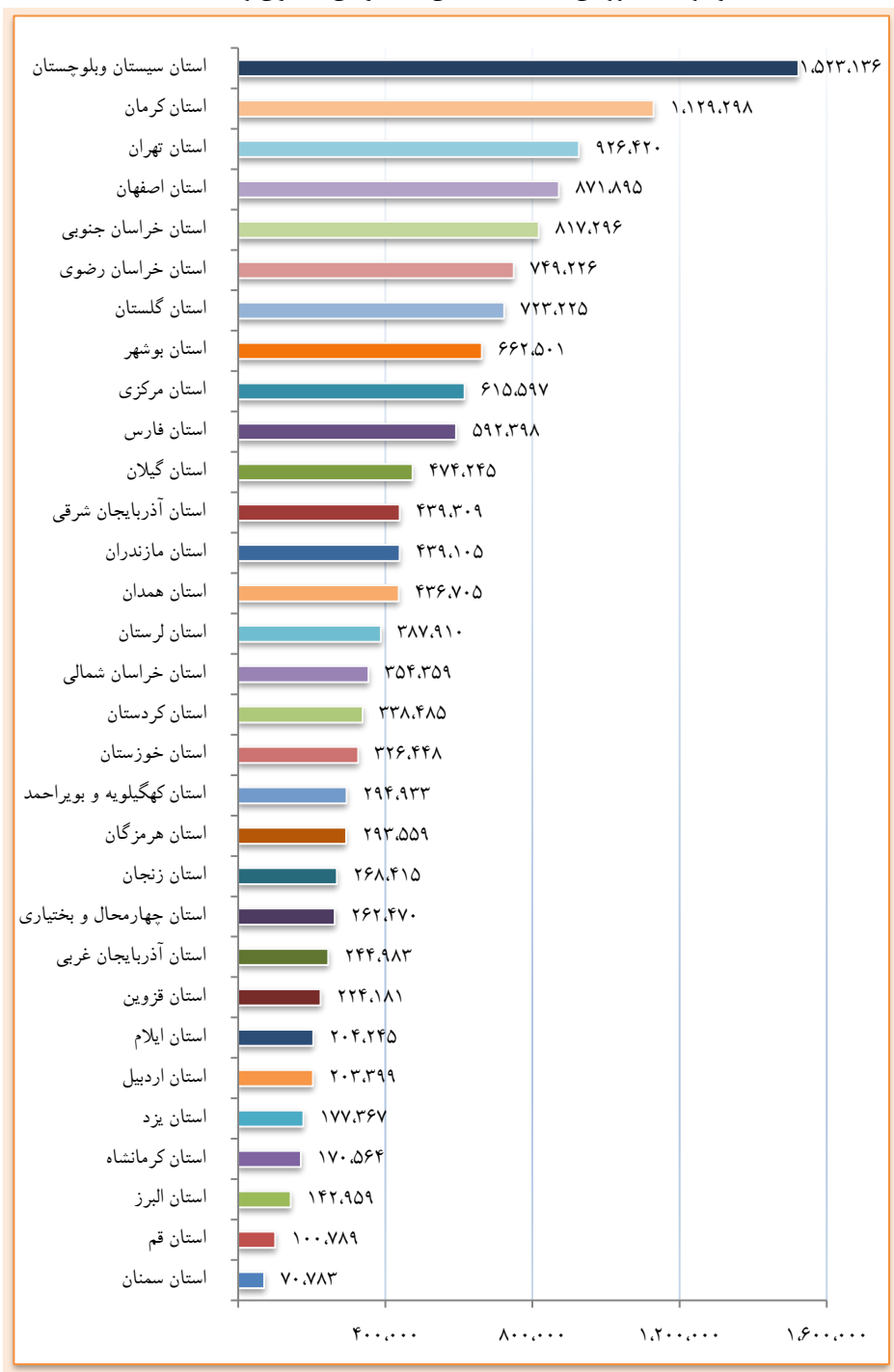
نمودار ۴- ارزش فعالیت آگاه‌سازی و آموزش مهارت‌های زندگی (میلیون ریال)



جدول ۵۶- ارزش خدمات مسکن ارائه شده به مددجویان (میلیون ریال)

نام استان	کمک به خرید مسکن	کمک به احداث و تکمیل مسکن	کمک به تعمیر مسکن	مجموع
آذربایجان شرقی	۱۲,۵۰۱	۳۷۶,۸۵۸	۳۹,۹۵۰	۴۳۹,۳۰۹
آذربایجان غربی	۱۱,۷۸۴	۱۶۴,۸۵۷	۶۸,۳۴۲	۲۴۴,۹۸۳
اردبیل	۹۱۶	۱۸۶,۳۴۲	۱۶,۱۴۱	۲۰۳,۳۹۹
اصفهان	۱۹,۸۱۹	۷۳۸,۳۷۷	۱۱۳,۶۹۹	۸۷۱,۸۹۵
البرز	۸۳,۸۳۷	۱۸,۶۱۹	۴۰,۵۰۳	۱۴۲,۹۵۹
ایلام	۱۰,۴۶۶	۱۶۵,۱۶۸	۲۸,۶۱۱	۲۰۴,۲۴۵
بوشهر	۱,۵۱۴	۶۴۳,۵۲۷	۱۷,۴۶۰	۶۶۲,۵۰۱
تهران	۶۵,۸۸۹	۷۷۳,۰۶۳	۸۷,۴۶۸	۹۲۶,۴۲۰
چهارمحال و بختیاری	۳۸۰۰	۲۱۸,۴۴۸	۴۰,۲۲۲	۲۶۲,۴۷۰
خراسان جنوبی	۴۰۰	۷۸۵,۳۱۱	۳۱,۵۸۵	۸۱۷,۲۹۶
خراسان رضوی	۱۰,۸۱۹	۶۴۸,۰۵۷	۹۰,۳۵۰	۷۴۹,۲۲۶
خراسان شمالی	۱,۰۸۳	۳۳۳,۸۰۶	۱۹,۴۷۰	۳۵۴,۳۵۹
خوزستان	۱۰,۵۷۶	۲۸۱,۳۱۶	۳۴,۵۵۶	۳۲۶,۴۴۸
زنجان	۹۰۰	۲۰۸,۹۰۲	۵۸,۶۱۳	۲۶۸,۴۱۵
سمنان	۳,۹۳۴	۴۶,۵۲۷	۲۰,۳۲۲	۷۰,۷۸۳
سیستان و بلوچستان	۹	۱,۴۳۱,۲۵۰	۹۱,۱۷۷	۱,۵۲۳,۱۳۶
فارس	۱۳,۰۸۱	۵۰۷,۱۰۲	۷۲,۲۱۵	۵۹۲,۳۹۸
قزوین	۱۶,۷۷۵	۱۶۱,۵۷۹	۴۵,۱۲۷	۲۲۴,۱۸۱
قم	۱۹,۲۴۲	۵۶,۹۵۸	۲۴,۵۸۹	۱۰۰,۷۸۹
کردستان	۵,۴۸۵	۲۹۷,۸۲۷	۳۵,۱۷۳	۳۳۸,۴۸۵
کرمان	۲,۷۰۰	۱,۰۶۴,۸۶۰	۶۱,۷۳۸	۱,۱۲۹,۲۹۸
کرمانشاه	۹,۵۰۰	۱۱۱,۶۴۴	۳۹,۴۲۰	۱۷۰,۵۶۴
کهگیلویه و بویراحمد	۱,۸۱۹	۲۶۵,۹۲۴	۲۷,۱۸۰	۲۹۴,۹۲۳
گلستان	۵,۴۶۰	۶۹۲,۴۴۵	۲۵,۳۲۰	۷۲۳,۲۲۵
گیلان	۶,۸۱۹	۴۲۲,۱۱۰	۴۵,۳۱۶	۴۷۴,۲۴۵
لرستان	۳,۴۵۰	۳۳۳,۴۱۱	۶۱,۰۴۹	۳۸۷,۹۱۰
مازندران	۳,۰۰۰	۳۴۲,۶۹۹	۹۳,۴۰۶	۴۳۹,۱۰۵
مرکزی	۴,۵۲۹	۵۴۷,۴۹۵	۶۳,۵۷۳	۶۱۵,۵۹۷
هرمزگان	۷۱۸	۲۶۸,۱۰۹	۲۴,۷۳۲	۲۹۳,۵۵۹
همدان	۱۲,۰۴۵	۳۶۳,۶۹۹	۶۰,۹۶۱	۴۳۶,۷۰۵
یزد	۲,۱۵۰	۱۲۷,۷۲۹	۴۷,۴۸۸	۱۷۷,۳۶۷
کل کشور	۳۴۵,۰۲۱	۱۲,۵۷۴,۰۳۱	۱,۵۴۷,۱۵۸	۱۴,۴۶۶,۲۰۵

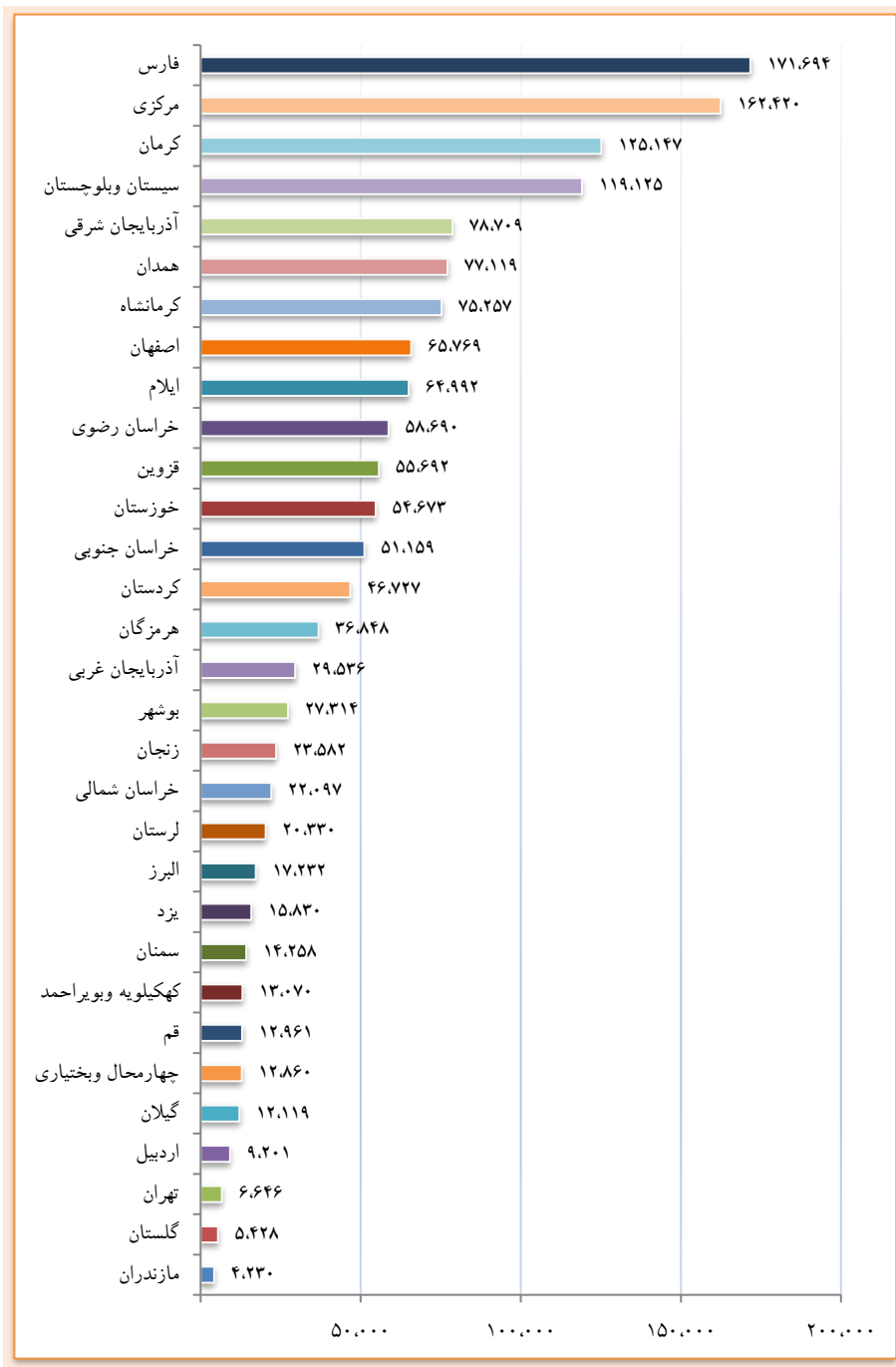
نمودار ۴۱ - ارزش خدمات مسکن مددجویان (میلیون ریال)



جدول ۵۷- ارزش ریالی خدمات اشتغال ارائه شده به مددجویان (میلیون ریال)

نام استان	کاربایی	آموزش‌های کسب‌وکار	پایدارسازی فعالیت‌های اشتغال	رویدادهای کارآفرینی	بازاریابی محصولات مددجویان
آذربایجان شرقی	۵,۷۹۴	۱۵,۳۳۷	۷۸,۷۰۹	۱,۳۶۱	۲,۵۹۲
آذربایجان غربی	۱۳,۷۳۸	۱۱,۷۶۸	۲۹,۵۳۶	-	۱۳۰
اردبیل	۶,۵۵۰	۵,۰۰۰	۹,۲۰۱	-	۷۶
اصفهان	۳۹,۱۸۰	۹,۱۵۰	۶۵,۷۶۹	۱,۳۶۲	۱,۶۵۱
البرز	۶,۳۳۴	۱۸,۵۰۴	۱۷,۲۳۲	۵۵	۱۵۰
ایلام	۸,۶۵۴	۸,۷۷۶	۶۴,۹۹۲	۱,۶۰۳	۱,۰۷۰
بوشهر	۹,۹۲۹	۵,۳۳۶	۲۷,۳۱۴	۱,۴۸۱	۷۲۰
تهران	۵,۳۲۴	۲۲,۱۷۷	۶,۶۴۶	۴۷۰	۷۲۷
چهارمحال و بختیاری	۵,۸۹۶	۵,۳۹۸	۱۲,۸۶۰	-	۷۶
خراسان جنوبی	۶,۲۶۸	۹,۳۱۸	۵۱,۱۵۹	۱,۹۳۰	۱,۰۷۳
خراسان رضوی	۲۰,۹۱۱	۳۰,۶۵۴	۵۸,۶۹۰	-	۱,۰۲۸
خراسان شمالی	۱۴,۰۹۴	۳,۴۰۰	۲۲,۰۹۷	-	-
خوزستان	۱۰,۷۰۱	۱۹,۶۲۰	۵۴,۶۷۳	۶۲۸	۷۴۴
زنجان	۴,۱۹۹	۶,۰۹۸	۲۳,۵۸۲	۵۹۱	۱,۱۲۱
سمنان	۵,۴۸۳	۳,۹۵۶	۱۴,۲۵۸	۶۶۶	۹۰۴
سیستان و بلوچستان	۱۰,۲۱۵	۹,۲۶۰	۱۱۹,۱۲۵	۲,۰۵۱	۶۰۸
فارس	۱۲,۱۹۵	۲۶,۹۵۲	۱۷۱,۶۹۴	۷۰۰	۲۴
قزوین	۴,۲۶۹	۴,۲۲۹	۵۵,۶۹۲	۷۸۶	۱۱۳
قم	۳,۹۴۶	۲,۰۰۹	۱۲,۹۶۱	۱,۴۸۱	۶۱۳
کردستان	۸,۵۵۲	۱۵,۶۶۱	۴۶,۷۲۷	۹	-
کرمان	۲۲,۴۲۰	۲۳,۰۹۲	۱۲۵,۱۴۷	۵,۳۳۷	۵,۶۰۶
کرمانشاه	۷,۸۱۶	۱۶,۳۸۰	۷۵,۲۵۷	-	۱,۲۱۵
کهگیلویه و بویراحمد	۱۲,۵۰۰	۹,۵۵۳	۱۳,۰۷۰	۶۰۰	۶۵
گلستان	۸,۵۷۰	۱۲,۸۴۷	۵,۴۲۸	-	۲۷۸
گیلان	۹,۰۷۶	۷,۹۰۳	۱۲,۱۱۹	۱,۴۰۴	۱,۰۵۹
لرستان	۵,۴۶۴	۲۲,۶۶۵	۲۰,۳۳۰	۸۰	۱,۲۰۰
مازندران	۳,۸۳۴	۱۰,۱۰۴	۴,۲۳۰	۲۲۳	۵۵۶
مرکزی	۷,۸۵۳	۲,۰۰۴	۱۶۲,۴۲۰	۱,۲۱۳	۱۱
هرمزگان	۶,۷۲۹	۲۶,۹۵۴	۳۶,۸۴۸	۲,۲۷۱	۱,۷۴۸
همدان	۱۲,۹۰۷	۱۶,۸۳۸	۷۷,۱۱۹	۱,۰۲۸	۹۳۹
یزد	۸,۳۱۳	۷,۶۴۵	۱۵,۸۳۰	۱,۸۴۸	۲۲۸
ستاد مرکزی	-	-	۲۹,۷۴۷	-	۴۳۸
کل کشور	۳۰۷,۷۱۲	۳۸۸,۵۸۸	۱,۵۲۰,۴۶۲	۲۹,۱۷۸	۲۶,۷۶۳

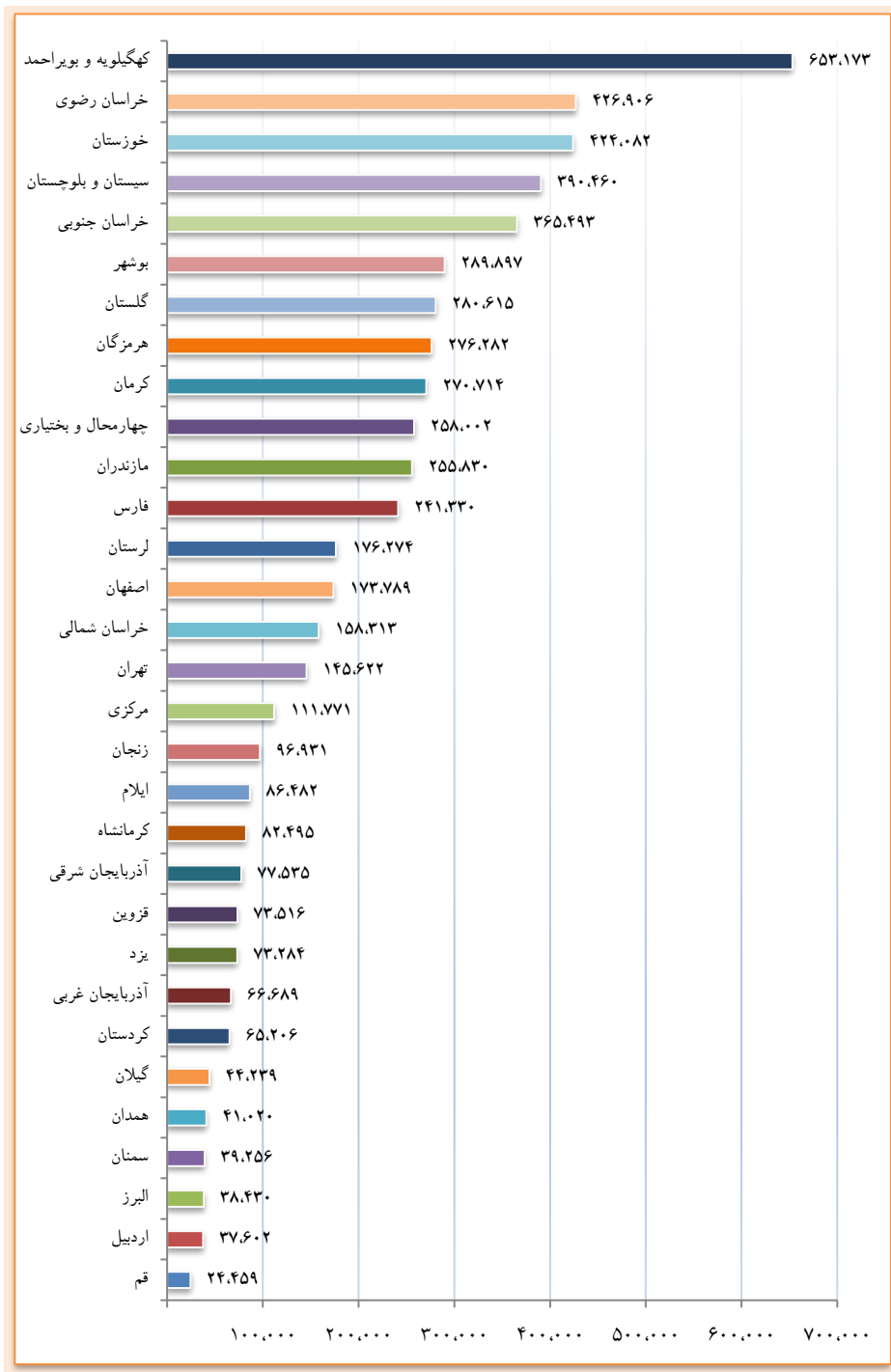
نمودار ۴۲- ارزش فعالیت حمایت و پایدارسازی اشتغال نیازمندان (میلیون ریال)



جدول ۵۸- ارزش ریالی سایر خدمات توانمندسازی به مددجویان (میلیون ریال)

نام استان	ارائه خدمات ویژه به سالمندان	تأمین لوازم ضروری زندگی مددجویان	کمک به بیمه عمر و حوادث مددجویان
آذربایجان شرقی	۳,۲۰۰	۷۷,۵۳۵	۵۳۹
آذربایجان غربی	۳,۴۰۰	۶۶,۶۸۹	۱,۰۷۰
اردبیل	۲,۰۰۰	۳۷,۶۰۲	۲۷۸
اصفهان	۵,۱۳۵	۱۷۳,۷۸۹	۳۸۰
البرز	۱,۱۰۰	۳۸,۴۳۰	۳۲۰
ایلام	۱,۵۰۰	۸۶,۴۸۲	۳۰۳
بوشهر	۱,۸۰۰	۲۸۹,۸۹۷	۲۳,۰۵۴
تهران	۲,۵۹۴	۱۴۵,۶۲۲	۱,۲۲۳
چهارمحال و بختیاری	۲,۰۵۰	۲۵۸,۰۰۲	-
خراسان جنوبی	۲,۲۰۰	۳۶۵,۴۹۳	۴۱۲
خراسان رضوی	۷,۹۳۰	۴۲۶,۹۰۶	۱,۴۸۲
خراسان شمالی	۲,۳۰۳	۱۵۸,۳۱۳	۵۲۰
خوزستان	۵,۰۷۰	۴۲۴,۰۸۲	۶,۱۴۴
زنجان	۱,۱۶۷	۹۶,۹۳۱	۲۵۰
سمنان	۵۵۰	۳۹,۲۵۶	۲۷۵
سیستان و بلوچستان	۶,۲۰۰	۳۹۰,۴۶۰	۵,۱۶۲
فارس	۷,۹۵۰	۲۴۱,۳۳۰	۲,۹۲۳
قزوین	۱,۴۰۰	۷۳,۵۱۶	۱۰۰
قم	۸۵۰	۲۴,۴۵۹	۳۲۰
کردستان	۳,۲۰۰	۶۵,۲۰۶	۳۰۳
کرمان	۴,۷۱۱	۲۷۰,۷۱۴	۶,۰۷۰
کرمانشاه	۳,۶۵۰	۸۲,۴۹۵	۱,۴۴۰
کهگیلویه و بویراحمد	۲,۱۰۰	۶۵۳,۱۷۳	-
گلستان	۳,۱۰۰	۲۸۰,۶۱۵	۴,۰۶۶
گیلان	۶,۸۶۱	۴۴,۲۳۹	۳,۹۹۷
لرستان	۴,۹۰۰	۱۷۶,۲۷۴	۱,۸۴۰
مازندران	۳,۲۹۹	۲۵۵,۸۳۰	۲,۲۴۸
مرکزی	۲,۱۰۰	۱۱۱,۷۷۱	۱,۲۱۰
هرمزگان	۳,۶۱۹	۲۷۶,۲۸۲	۳,۵۵۵
همدان	۲,۳۰۰	۴۱,۰۲۰	۹۳۰
یزد	۸۰۰	۷۳,۲۸۴	۸۰
ستاد مرکزی		۳۶۸,۴۵۵	۶۴۰۰
کل کشور	۹۹,۰۳۹	۶,۱۱۴,۱۵۲	۷۷,۸۰۵

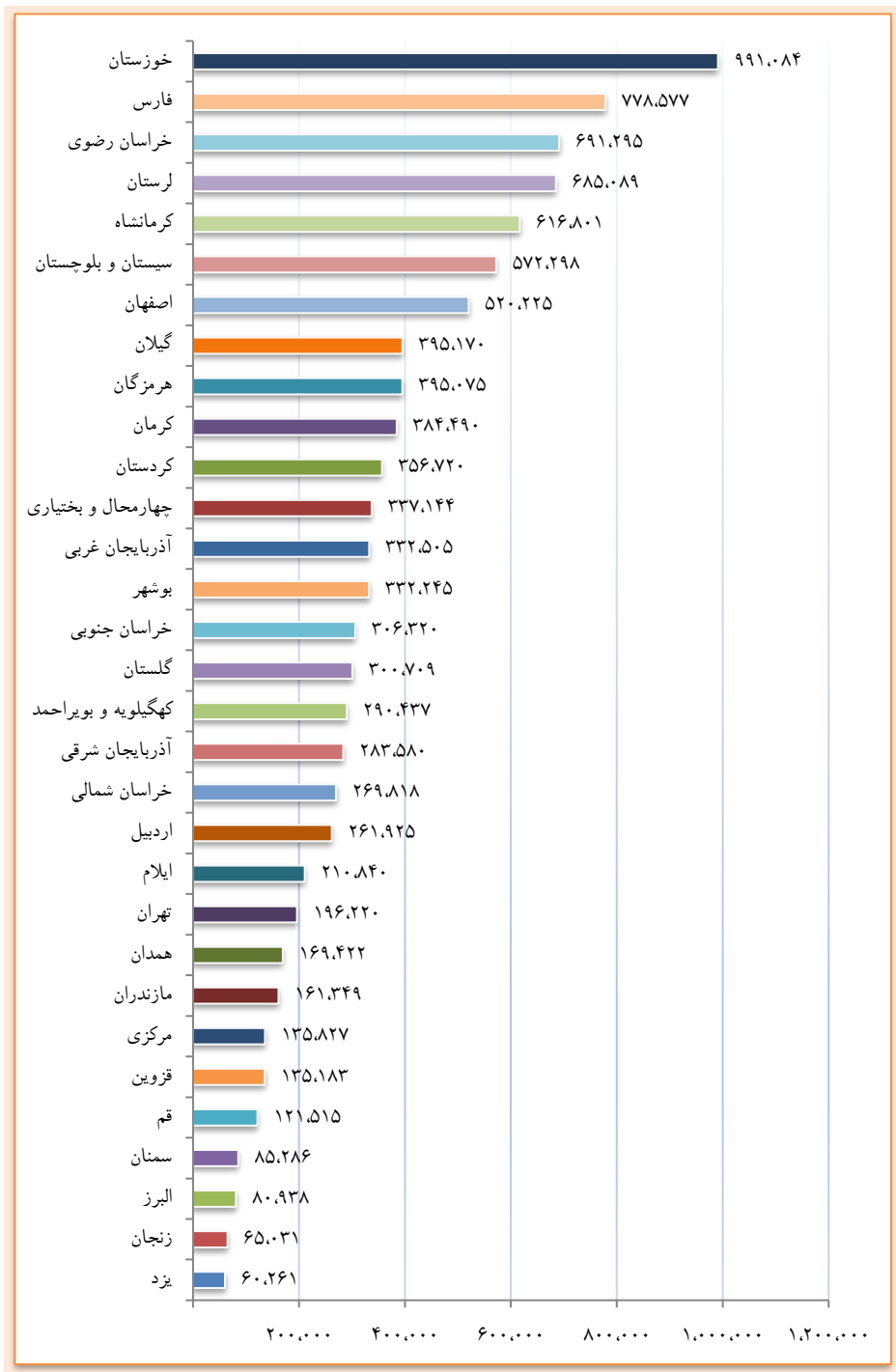
نمودار ۴۳- ارزش ریالی فعالیت تامین لوازم ضروری نیازمندان (میلیون ریال)



جدول ۵۹- ارزش ریالی سایر خدمات توانمندسازی به مددجویان (میلیون ریال)

نام استان	کمک به امر ازدواج نیازمندان	کمک به اسکان موقت مددجویان (اجاره و ودیعه)	ارائه خدمات حقوقی به نیازمندان
آذربایجان شرقی	۲۸۲,۵۸۰	۵۱,۴۱۵	۲۸۸
آذربایجان غربی	۳۳۲,۵۰۵	۸۴,۶۳۴	۵۰۰
اردبیل	۲۶۱,۹۲۵	۳۱,۱۸۶	۳۹۰
اصفهان	۵۲۰,۲۲۵	۸۹,۶۲۶	۴۹۱
البرز	۸۰,۹۳۸	۲۳,۷۰۶	۱۵۹
ایلام	۲۱۰,۸۴۰	۲۲,۲۱۴	۴۴۱
بوشهر	۳۳۲,۲۴۵	۲۳,۳۳۷	۱۵۹
تهران	۱۹۶,۲۲۰	۲۴۴,۵۶۲	۹
چهارمحال و بختیاری	۳۳۷,۱۴۴	۳۳,۶۶۱	۲۰۰
خراسان جنوبی	۳۰۶,۳۲۰	۱۷,۸۵۹	۴۴۲
خراسان رضوی	۶۹۱,۲۹۵	۶۹,۰۳۸	۱۴۸
خراسان شمالی	۲۶۹,۸۱۸	۸,۰۵۶	۴۱۷
خوزستان	۹۹۱,۰۸۴	۱۸,۶۲۴	۶۵۸
زنجان	۶۵,۰۳۱	۵۲,۳۸۵	۲۵۰
سمنان	۸۵,۲۸۶	۱۸,۰۴۸	۱۰
سیستان و بلوچستان	۵۷۲,۲۹۸	۵۶,۲۹۴	۵۸۵
فارس	۷۷۸,۵۷۷	۱۲۸,۴۳۸	۳۶۹
قزوین	۱۳۵,۱۸۳	۲۴,۱۷۶	۲۰۳
قم	۱۲۱,۵۱۵	۶۴,۷۴۷	۸۹۵
کردستان	۳۵۶,۷۲۰	۴۲,۸۰۳	۳۶۰
کرمان	۳۸۴,۴۹۰	۶۰,۸۶۶	۱۰۰
کرمانشاه	۶۱۶,۸۰۱	۱۳,۶۲۳	۱۶۱
کهگیلویه و بویراحمد	۲۹۰,۴۳۷	۲۸,۶۷۷	۳۲
گلستان	۳۰۰,۷۰۹	۲۵,۲۷۶	۷
گیلان	۳۹۵,۱۷۰	۷۳,۲۸۱	۱۹۰
لرستان	۶۸۵,۰۸۹	۲۸,۷۸۴	۷۱۴
مازندران	۱۶۱,۳۴۹	۶۶,۱۳۰	۲۷۸
مرکزی	۱۳۵,۸۲۷	۶۱,۱۹۷	۵۴۰
هرمزگان	۳۹۵,۰۷۵	۲۸,۴۱۲	۲۷۳
همدان	۱۶۹,۴۲۲	۵۲,۹۱۶	۳۲۰
یزد	۶۰,۲۶۱	۴۸,۳۷۹	۳۴۷
ستاد مرکزی	۱,۴۲۵,۵۵۵	-	-
کل کشور	۱۱,۹۴۸,۹۳۳	۱,۶۰۲,۳۵۰	۹,۹۳۲

نمودار ۴۴- ارزش ریالی کمک به امر ازدواج نیازمندان (میلیون ریال)



نمودار ۴۵- ارزش ریالی خدمات حقوقی به نیازمندان (میلیون ریال)

