



نسخه پیش نویس

سالنامه آماری کمیته امداد امام خمینی (ره)

سال ۱۴۰۴

سر شناسه	: کمیته امداد امام خمینی (ه)
عنوان و نام پدیدآور	: سالنامه آماری کمیته امداد امام خمینی (ه) سال ۱۴۰۴ / گردآورندگان داود حسنی ... [و دیگران]؛ زیر نظر سعید زارعزاده.
مشخصات نشر	: تهران: کمیته امداد امام خمینی (ه)، انتشارات، ۱۴۰۵.
مشخصات ظاهری	: ... ص: مصور(رنگی)، نقشه(رنگی)، جدول(رنگی)، نمودار(رنگی).
شابک	:
وضعیت فهرست‌نویسی	: فیپا
یادداشت	: گردآورندگان داود حسنی، علی گودرزی، مجیده خرمی.
عنوان دیگر	: سالنامه آماری ۱۴۰۴ کمیته امداد امام خمینی (ه).
موضوع	: کمیته امداد امام خمینی (ه)
شناسه افزوده	: حسنی، داود، ۱۳۴۸-، گردآورنده
شناسه افزوده	: زارعزاده، سعید، ۱۳۵۲ -
شناسه افزوده	: کمیته امداد امام خمینی (ه). انتشارات
رده‌بندی کنگره	:
رده‌بندی دیویی	:
شماره کتابشناسی ملی	:
اطلاعات رکورد کتابشناسی	: فیپا



انتشارات کمیته امداد امام خمینی (ه)

سالنامه آماری ۱۴۰۴ کمیته امداد امام خمینی (ه)

زیر نظر: سعید زارعزاده

گردآورندگان: داود حسنی، سیداحمد مدنی، علی گودرزی، مجیده خرمی

نوبت چاپ: اول - بهار ۱۴۰۵

شمارگان: نسخه

ویراستاری و صفحه‌آرایی: علی گودرزی

طراح جلد: سید جواد مسیبی


چاپ و صحافی: نشر....

پست الکترونیکی گروه آمار: amar@emdad.ir

دسترسی به سالنامه‌های آماری به آدرس: <https://emdad.ir/fa/content/amar-w-mlkrd>

حق چاپ برای ناشر محفوظ است

قیمت: ... هزار تومان



حضرت امام خمینی (ره):

فکر نمی‌کنم عبادتی بالاتر از خدمت به محرومین وجود داشته باشد.

همه آرمان و آرزوی ملت و دولت و مسئولین کشور ما آن است که روزی فقر و تهیدستی در جامعه ما رخت بریندد و مردم عزیز و صبور و غیرتمند کشور ما از رفاه در زندگی مادی و معنوی برخوردار باشند.

مقام معظم رهبری (مدظله العالی):

یکی از ضروری ترین نهادهای انقلاب، کمیته امداد است و علت هم این است که یکی از اهداف اصلی انقلاب رسیدگی به وضع محرومان و مستضعفان و رفع محرومیت از آنها است.

من حقیقتاً به امداد اعتماد دارم و بحمدالله خیلی خصوصیات مثبت در این کار و در این مؤسسه هست. اگر کمیته امداد نبود، جای امداد در کشور خالی بود.



چهل و سومین سالنامه‌ی آماری کمیته امداد امام خمینی^(ه) منتهی به سال ۱۴۰۴ متضمن ارائه خدمات متنوع و گوناگون به تعداد ۰.۵ میلیون نفر جامعه هدف در سامانه سها می‌باشد.

- اختلاف در سرجمع‌ها به علت سر راست کردن ارقام است.

- محاسبه نسبت‌ها و شاخص‌ها، قبل از سر راست کردن ارقام صورت گرفته است.

فهرست مطالب

بیش گفتار..... ۱۵

مقدمه..... ۱۷

معرفی کمیته امداد امام خمینی (ع)^(۵)..... ۱۹

۱-۱. تاریخچه کمیته امداد امام خمینی (ع)^(۵)..... ۲۰

۱-۲. اهداف و وظایف کمیته امداد امام خمینی (ع)^(۵)..... ۲۱

۱-۳. منابع مالی کمیته امداد امام خمینی (ع)^(۵)..... ۲۲

۱-۴. سند چشم‌انداز ۱۰ ساله کمیته امداد امام خمینی (ع)^(۵)..... ۲۲

۱-۵. بیانیه مأموریت کمیته امداد امام خمینی (ع)^(۵)..... ۲۳

۱-۶. بیانیه ارزش‌های محوری حاکم بر کمیته امداد امام خمینی (ع)^(۵)..... ۲۴

۱-۷. خلاصه عملکرد کمیته امداد امام خمینی (ع)^(۵) در سال ۱۴۰۴..... ۲۵

تعاریف و مفاهیم آماری..... ۳۰

۱-۲. تعریف مفاهیم کلیدی..... ۳۱

ویژگی‌های جمعیتی جامعه هدف..... ۴۰

۱-۳. ویژگی‌های جمعیتی جامعه هدف..... ۴۱

امور حمایتی و توانمندسازی محرومین..... ERROR! BOOKMARK NOT DEFINED.

۱-۴. امور حمایتی و توانمندسازی محرومین..... ERROR! BOOKMARK NOT DEFINED.

۱-۴-۱. راهبردهای حمایت و سلامت خانواده..... ERROR! BOOKMARK NOT DEFINED.

کمک به تأمین سلامت نیازمندان..... ERROR! BOOKMARK NOT DEFINED.

کمک به پرداخت فرانشیز و خدمات ویژه درمان..... Error! Bookmark not defined.

کمک به ارتقاء شاخص‌های بهداشتی نیازمندان..... Error! Bookmark not defined.

امنیت تغذیه مادران باردار و شیرده..... Error! Bookmark not defined.

حمایت از بیماران خاص و صعب‌العلاج..... Error! Bookmark not defined.

حمایت‌های اجتماعی..... ERROR! BOOKMARK NOT DEFINED.

پرداخت وام‌های ضروری (قرض‌الحسنه)..... ERROR! BOOKMARK NOT DEFINED.

حمایت از خانواده زندانیان..... ERROR! BOOKMARK NOT DEFINED.

Error! Bookmark not defined...... ۲-۴. تأمین مسکن و امور مهندسی ساختمان

Error! Bookmark not defined...... ۱-۲-۴. راهبردهای تأمین مسکن نیازمندان

ERROR! BOOKMARK NOT DEFINED. ۳-۴. اشتغال و خودکفایی (بنیاد حیات)

Error! Bookmark not defined...... ۱-۳-۴. راهبردهای خدمات اشتغال نیازمندان

ERROR! BOOKMARK NOT DEFINED. ۴-۴. امور فرهنگی

Error! Bookmark not defined...... ۱-۴-۴. راهبردهای امور فرهنگی

Error! Bookmark not defined...... عناوین خدمات فرهنگی

Error! Bookmark not defined...... راهاندازی و اداره اردوگاه‌ها، خوابگاه‌ها و کانون‌های فرهنگی

Error! Bookmark not defined...... خدمات مشاوره به مدجویان

ERROR! BOOKMARK NOT DEFINED. ۵-۴. حوزه حقوقی و امور مجلس

Error! Bookmark not defined...... ۱-۵-۴. راهبردهای امور حقوقی و مجلس

ERROR! BOOKMARK NOT DEFINED...... **اعتمادسازی و جلب مشارکت‌های مردمی**

ERROR! BOOKMARK NOT DEFINED. ۱-۵. توسعه مشارکت‌های مردمی

Error! Bookmark not ... ۱-۱-۵. راهبردهای سامان‌دهی مشارکت‌های مردمی در امر خیر و احسان

defined.

ERROR! BOOKMARK NOT DEFINED. ۲-۵. صدقات

ERROR! BOOKMARK NOT DEFINED. ۳-۵. زکات

ERROR! BOOKMARK NOT DEFINED. ۴-۵. طرح اکرام و محسنین

ERROR! BOOKMARK NOT DEFINED. ۵-۵. طرح‌های مبتنی بر نیاز

ERROR! BOOKMARK NOT DEFINED. ۶-۵. مراکز نیکوکاری

ERROR! BOOKMARK NOT DEFINED...... **ارزش‌ریالی خدمات ارائه‌شده به مددجویان**

ERROR! BOOKMARK NOT DEFINED. ۱-۶. ارزش‌ریالی خدمات ارائه‌شده به نیازمندان

ERROR! BOOKMARK NOT DEFINED. منابع و مأخذ

فهرست جداول

- جدول ۳-۱. روند ۶ ساله تعداد خانوار و نفرات مددجو به تفکیک جنسیت و محل سکونت..... ۴۲
- جدول ۳-۲. روند ۶ ساله تعداد زنان سرپرست خانوار..... ۴۴
- جدول ۳-۳. روند ۶ ساله تعداد مددجویان سالمند..... ۴۵
- جدول ۳-۴. تعداد خانوار مددجو..... ۴۶
- جدول ۳-۵. تعداد نفرات مددجو..... ۴۸
- جدول ۳-۶. تعداد نفرات مددجو برحسب جنسیت..... ۵۲
- جدول ۳-۷. تعداد خانوار و عائله مددجویی برحسب جنسیت سرپرست..... ۵۵
- جدول ۳-۸. بعد خانوار مددجویی برحسب جنسیت سرپرست..... ۵۸
- جدول ۳-۹. تعداد خانوار و نفرات مددجو برحسب محل سکونت..... ۶۰
- جدول ۳-۱۰. تعداد خانوار مورد حمایت برحسب تعداد افراد..... ۶۴
- جدول ۳-۱۱. تعداد مددجویان بر حسب گروه سنی..... ۶۶
- ادامه جدول ۳-۱۱. تعداد مددجویان بر حسب گروه سنی..... ۶۷
- ادامه جدول ۳-۱۱. تعداد مددجویان بر حسب گروه سنی..... ۶۸
- جدول ۳-۱۲. وضعیت تأهل سرپرست خانوار مورد حمایت..... ۶۹
- جدول ۳-۱۳. تعداد خانوار مددجویان بر حسب دین و مذهب..... ۷۲
- جدول ۳-۱۴. وضعیت سالمندان به تفکیک جنسیت و محل سکونت..... ۷۴
- جدول ۳-۱۵. تعداد زنان سرپرست خانوار به تفکیک گروه سنی و محل سکونت..... ۷۹
- جدول ۳-۱۶. وضعیت تأهل زنان سرپرست خانوار..... ۸۲
- جدول ۴-۱. تعداد مددجویان بهره‌مند از برنامه سلامت نیازمندان..... **Error! Bookmark not defined.**
- جدول ۴-۲. تعداد مددجویان بیمار خاص و صعب‌العلاج..... **Error! Bookmark not defined.**
- جدول ۴-۳. بیمه‌های اجتماعی مددجویان..... **Error! Bookmark not defined.**
- جدول ۴-۴. روند ۶ ساله عمده خدمات حمایت‌های اجتماعی..... **Error! Bookmark not defined.**
- جدول ۴-۵. تعداد موارد کمک به امر ازدواج نیازمندان..... **Error! Bookmark not defined.**
- جدول ۴-۶. تعداد موارد کمک به امر ازدواج نیازمندان به تفکیک محل سکونت..... **Error! Bookmark not defined.**
- defined.**

جدول ۴-۷. کمک به اسکان از طریق اجاره و ودیعه مسکن **Error! Bookmark not defined.**

جدول ۴-۸. تعداد کمک‌های موردی، خدمت ویژه سالمندان **Error! Bookmark not defined.**

جدول ۴-۹. کمک به تأمین لوازم ضروری زندگی (خرید و تعمیر) **Error! Bookmark not defined.**

جدول ۴-۱۰. اقلام ضروری خریداری شده به تفکیک **Error! Bookmark not defined.**

ادامه جدول ۴-۱۰. اقلام ضروری خریداری شده به تفکیک **Error! Bookmark not defined.**

جدول ۴-۱۱. کمک به تأمین لوازم ضروری زندگی به تفکیک محل سکونت و جنسیت سرپرست خانوار

..... **Error! Bookmark not defined.**

جدول ۴-۱۲. معافیت مددجویان از خدمت نظام وظیفه **Error! Bookmark not defined.**

جدول ۴-۱۳. تعداد معافیت صادر شده برای خانوار مددجو (انشعاب و عوارض) **Error! Bookmark not**

defined.

جدول ۴-۱۴. روند ۶ ساله تسهیلات پرداختی صندوق امداد ولایت **Error! Bookmark not defined.**

جدول ۴-۱۵. تعداد و مبلغ تسهیلات قرض الحسنه صندوق امداد ولایت با هم‌افزایی بانک‌ها (میلیارد ریال)

..... **Error! Bookmark not defined.**

ادامه جدول ۴-۱۵. تعداد و مبلغ تسهیلات قرض الحسنه صندوق امداد ولایت (میلیارد ریال) **Error!**

Bookmark not defined.

جدول ۴-۱۶. تعداد خانوار زندانی مورد حمایت بر حسب جنسیت عائله و محل سکونت **Error! Bookmark**

not defined.

جدول ۴-۱۷. روند ۶ ساله کمک به تأمین مسکن مددجویان ۱۲۰

جدول ۴-۱۸. کمک به تأمین مسکن مددجویان **Error! Bookmark not defined.**

ادامه جدول ۴-۱۸. کمک به تأمین مسکن مددجویان **Error! Bookmark not defined.**

جدول ۴-۱۹. روند ۶ ساله وضعیت خدمات اشتغال امداد به مددجویان **Error! Bookmark not**

defined.

جدول ۴-۲۰. طرح‌های اشتغال بر حسب محل اجرای طرح و جنسیت مجری **Error! Bookmark not**

defined.

جدول ۴-۲۱. طرح‌های اشتغال بر حسب رویکرد اجرا **Error! Bookmark not defined.**

جدول ۴-۲۲. تعداد و مبلغ تسهیلات پرداختی اشتغال به تفکیک منابع (میلیارد ریال) **Error! Bookmark**

not defined.

ادامه جدول ۴-۲۲. تعداد و مبلغ تسهیلات پرداختی اشتغال به تفکیک منابع (میلیارد ریال) **Error!**

Bookmark not defined.

جدول ۴-۲۳. طرح‌های اشتغال اجرا شده بر اساس گروه شغلی..... **Error! Bookmark not defined.**

ادامه جدول ۴-۲۳. طرح‌های اشتغال اجرا شده بر اساس گروه شغلی **Error! Bookmark not defined.**

جدول ۴-۲۴. طرح‌های اشتغال اجرا شده بر اساس نوع طرح..... **Error! Bookmark not defined.**

ادامه جدول ۴-۲۴. طرح‌های اشتغال اجرا شده بر اساس نوع طرح... **Error! Bookmark not defined.**

جدول ۴-۲۵. برنامه آموزش‌های کسب و کار..... **Error! Bookmark not defined.**

جدول ۴-۲۶. عملکرد کارایی به تفکیک بسته تشویقی اعطایی به کارفرمایان **Error! Bookmark not defined.**

جدول ۴-۲۷. فرصت‌های شغلی ایجاد شده..... **Error! Bookmark not defined.**

جدول ۴-۲۸. عملکرد پایش طرح‌های اشتغال و بازاریابی محصولات **Error! Bookmark not defined.**

جدول ۴-۲۹. ایجاد و توسعه مشاغل نوین و دانش‌بنیان..... **Error! Bookmark not defined.**

جدول ۴-۳۰. روند ۶ ساله مددجویان مشغول به تحصیل..... **Error! Bookmark not defined.**

جدول ۴-۳۱. دانش‌آموزان به تفکیک مقطع تحصیلی..... **Error! Bookmark not defined.**

جدول ۴-۳۲. تعداد کل دانش‌آموزان به تفکیک مقطع تحصیلی و محل سکونت **Error! Bookmark not defined.**

جدول ۴-۳۳. تعداد کل دانش‌آموزان به تفکیک مقطع تحصیلی و جنسیت **Error! Bookmark not defined.**

جدول ۴-۳۴. تعداد کل دانش‌آموزان به تفکیک محل سکونت و جنسیت **Error! Bookmark not defined.**

جدول ۴-۳۵. تعداد دانشجویان مورد حمایت برحسب جنسیت و محل سکونت **Error! Bookmark not defined.**

جدول ۴-۳۶. تعداد دانشجویان مددجو برحسب مقطع تحصیلی..... **Error! Bookmark not defined.**

جدول ۴-۳۷. تعداد دانشجویان مددجو برحسب نوع دانشگاه..... **Error! Bookmark not defined.**

جدول ۴-۳۸. تعداد نخبگان و استعدادهای برتر مورد حمایت..... **Error! Bookmark not defined.**

جدول ۴-۳۹. زمینه نخبگی استعدادهای برتر مورد حمایت..... **Error! Bookmark not defined.**

جدول ۴-۴۰. ارائه سایر خدمات فرهنگی..... **Error! Bookmark not defined.**

ادامه جدول ۴-۴۰. ارائه سایر خدمات فرهنگی..... **Error! Bookmark not defined.**

جدول ۴-۴۱. برگزاری رویدادهای قرآنی، فرهنگی و جشن تکلیف .. **Error! Bookmark not defined.**

جدول ۴-۴۲. تعداد نفرات بهره‌مند از اردوها..... **Error! Bookmark not defined.**

جدول ۴-۴۳. تعداد موارد ارائه خدمات مشاوره به مددجویان **Error! Bookmark not defined.**

ادامه جدول ۴-۴۳. تعداد موارد ارائه خدمات مشاوره به مددجویان **Error! Bookmark not defined.**

جدول ۴-۴۴. تعداد خدمات مشاوره به تفکیک جنسیت و محل سکونت مددجویان **Error! Bookmark not defined.**

جدول ۴-۴۵. ارائه خدمات حقوقی- پرونده‌های مددجویی..... **Error! Bookmark not defined.**

جدول ۴-۴۶. ارائه خدمات حقوقی به مددجویان- نتایج پرونده‌های مددجویی **Error! Bookmark not defined.**

جدول ۴-۴۷. ارائه خدمات حقوقی به مددجویان..... **Error! Bookmark not defined.**

جدول ۵-۱. درآمد صدقات (میلیون ریال)..... **Error! Bookmark not defined.**

جدول ۵-۲. تعداد صندوق‌ها به تفکیک نوع صندوق..... **Error! Bookmark not defined.**

جدول ۵-۳. درآمد صدقات نقدی به تفکیک نوع پرداخت (میلیون ریال) **Error! Bookmark not defined.**

جدول ۵-۴. درآمد زکوات (میلیون ریال)..... **Error! Bookmark not defined.**

جدول ۵-۵. درآمد طرح اکرام و محسنین (میلیون ریال)..... **Error! Bookmark not defined.**

جدول ۵-۶. تعداد ایتم دارای حامی (فعال و نیمه‌فعال)..... **Error! Bookmark not defined.**

جدول ۵-۷. درآمد طرح‌های مبتنی بر نیاز (میلیون ریال)..... **Error! Bookmark not defined.**

جدول ۵-۸. وضعیت مراکز نیکوکاری محل و نوع فعالیت..... **Error! Bookmark not defined.**

جدول ۵-۹. درآمد مراکز نیکوکاری (میلیون ریال)..... **Error! Bookmark not defined.**

جدول ۵-۱۰. کل درآمد کمک‌های مردمی بدون مراکز نیکوکاری (میلیون ریال) **Error! Bookmark not defined.**

جدول ۶-۱. ارزش ریالی خدمات بهداشتی و درمانی ارائه شده به مددجویان (میلیون ریال)..... **Error! Bookmark not defined.**

جدول ۶-۲. ارزش ریالی خدمات بیمه اجتماعی ارائه شده به مددجویان (میلیون ریال) **Error! Bookmark not defined.**

جدول ۶-۳. ارزش ریالی خدمات حمایتی به مددجویان (میلیون ریال) **Error! Bookmark not defined.**

ادامه جدول ۶-۳. ارزش ریالی خدمات حمایتی به مددجویان (میلیون ریال) **Error! Bookmark not defined.**

جدول ۶-۴. ارزش خدمات مسکن ارائه شده به مددجویان (میلیون ریال) **Error! Bookmark not defined.**

جدول ۶-۵. ارزش ریالی خدمات اشتغال ارائه شده به مددجویان (میلیون ریال) **Error! Bookmark not defined.**

جدول ۶-۶. ارزش ریالی خدمات فرهنگی به مددجویان (میلیون ریال) **Error! Bookmark not defined.**

ادامه جدول ۶-۶. ارزش ریالی خدمات فرهنگی به مددجویان (میلیون ریال) **Error! Bookmark not defined.**

فهرست نمودارها

- نمودار ۳-۱. روند ۶ ساله تعداد خانوار مددجو..... ۴۳
- نمودار ۳-۲. مقایسه روند ۶ ساله تعداد نفرات به تفکیک جنسیت..... ۴۳
- نمودار ۳-۳. روند ۶ ساله تعداد زنان سرپرست خانوار..... ۴۴
- نمودار ۳-۴. روند ۶ ساله تعداد مددجویان سالمند..... ۴۵
- نمودار ۳-۵. تعداد خانوار مددجو به تفکیک استان..... ۴۷
- نمودار ۳-۶. تعداد نفرات مددجو به تفکیک استان..... ۴۹
- نمودار ۳-۷. درصد نفرات مددجو..... ۵۰
- نمودار ۳-۸. درصد نفرات مددجو برحسب جنسیت..... ۵۳
- نمودار ۳-۹. درصد خانوار مددجو برحسب جنسیت سرپرست..... ۵۶
- نمودار ۳-۱۰. درصد نفرات مددجو بر حسب جنسیت..... ۵۹
- نمودار ۳-۱۱. درصد خانوار مددجو بر حسب جنسیت..... ۵۹
- نمودار ۳-۱۲. درصد خانوار مورد حمایت برحسب محل سکونت..... ۶۱
- نمودار ۳-۱۳. مقایسه روند ۶ ساله نفرات مورد حمایت برحسب محل سکونت..... ۶۳
- نمودار ۳-۱۴. درصد نفرات مددجو برحسب محل سکونت..... ۶۳
- نمودار ۳-۱۵. تعداد خانوار مورد حمایت بر حسب تعداد افراد..... ۶۵
- نمودار ۳-۱۶. وضعیت تأهل سرپرست خانوار..... ۷۰
- نمودار ۳-۱۷. نفرات سالمند مورد حمایت..... ۷۶
- نمودار ۳-۱۸. درصد سالمندان بر حسب جنسیت..... ۷۷
- نمودار ۳-۱۹. درصد سالمندان بر حسب محل سکونت..... ۷۷
- نمودار ۳-۲۰. درصد خانوار زن سرپرست بر حسب رده سنی..... ۸۰
- نمودار ۳-۲۱. درصد خانوار زن سرپرست بر حسب محل سکونت..... ۸۰
- نمودار ۴-۱. تعداد بیماران خاص و صعب‌العلاج مورد حمایت..... **Error! Bookmark not defined.**
- نمودار ۴-۲. تعداد مددجویان تحت پوشش بیمه تأمین اجتماعی..... **Error! Bookmark not defined.**
- نمودار ۴-۳. تعداد خانوار بهره‌مند از اجاره مسکن..... **Error! Bookmark not defined.**
- نمودار ۴-۴. جمع تعداد تسهیلات قرض‌الحسنه صندوق امداد ولایت..... **Error! Bookmark not defined.**
- نمودار ۴-۵. تعداد تسهیلات پرداختی اشتغال..... **Error! Bookmark not defined.**

نمودار ۴-۶. درصد دانش‌آموزان تحت حمایت به تفکیک محل سکونت **Error! Bookmark not defined.**

نمودار ۴-۷. درصد دانش‌آموزان تحت حمایت به تفکیک جنسیت. **Error! Bookmark not defined.**

نمودار ۴-۸. کل دانشجویان تحت حمایت..... **Error! Bookmark not defined.**

نمودار ۴-۹. کل دانشجویان تحت حمایت به تفکیک جنسیت..... **Error! Bookmark not defined.**

نمودار ۴-۱۰. کل دانشجویان تحت حمایت به تفکیک محل سکونت. **Error! Bookmark not defined.**

نمودار ۴-۱۱. کل دانشجویان تحت حمایت به تفکیک مقطع تحصیلی **Error! Bookmark not defined.**

نمودار ۴-۱۲. تعداد شرکت‌کنندگان در اردوها **Error! Bookmark not defined.**

فهرست اطلاع نگاشت ها

- اطلاع نگاشت ۳-۱. توزیع نسبی خانوار مددجویی..... ۵۱
- اطلاع نگاشت ۳-۲. تعداد مددجویان بر حسب جنسیت..... ۵۴
- اطلاع نگاشت ۳-۳. توزیع نسبی درصد خانوار مددجویی نسبت به خانوار استان..... ۵۷
- اطلاع نگاشت ۳-۴. تعداد مددجویان مورد حمایت بر حسب مناطق..... ۶۲
- اطلاع نگاشت ۳-۵. درصد خانوار مورد حمایت بر حسب تعداد افراد..... ۶۵
- اطلاع نگاشت ۳-۶. وضعیت تأهل سرپرست خانوار..... ۷۱
- اطلاع نگاشت ۳-۷. تعداد خانوار مددجویان بر حسب دین و مذهب..... ۷۳
- اطلاع نگاشت ۳-۸. توزیع نسبی درصد نفرات سالمند..... ۷۸
- اطلاع نگاشت ۳-۹. توزیع نسبی درصد خانوار با سرپرست زن..... ۸۳
- اطلاع نگاشت ۴-۱. توزیع نسبی بیماران خاص و صعب‌العلاج..... **Error! Bookmark not defined.**
- اطلاع نگاشت ۴-۲. عملکرد بیمه تأمین اجتماعی مددجویان مورد حمایت..... **Error! Bookmark not defined.**
- اطلاع نگاشت ۴-۳. تعداد موارد کمک به امر ازدواج نیازمندان..... **Error! Bookmark not defined.**
- اطلاع نگاشت ۴-۴. تعداد معافیت صادر شده برای خانوار مددجو..... **Error! Bookmark not defined.**
- اطلاع نگاشت ۴-۵. تعداد و مبلغ تسهیلات قرض‌الحسنه صندوق امداد ولایت..... **Error! Bookmark not defined.**
- اطلاع نگاشت ۴-۶. توزیع نسبی تسهیلات پرداختی صندوق امداد ولایت..... **Error! Bookmark not defined.**
- اطلاع نگاشت ۴-۷. تعداد خانوار و نفرات زندانیان مورد حمایت..... **Error! Bookmark not defined.**
- اطلاع نگاشت ۴-۸. تأمین مسکن نیازمندان..... **Error! Bookmark not defined.**
- اطلاع نگاشت ۴-۹. توزیع نسبی تأمین مسکن..... **Error! Bookmark not defined.**
- اطلاع نگاشت ۴-۱۰. طرح‌های اشتغال اجرا شده..... **Error! Bookmark not defined.**
- اطلاع نگاشت ۴-۱۱. توزیع نسبی تعداد تسهیلات اشتغال..... **Error! Bookmark not defined.**
- اطلاع نگاشت ۴-۱۲. عملکرد برنامه آموزش‌های کسب و کار و برنامه کارایی..... **Error! Bookmark not defined.**

اطلاع‌نگاشت ۴-۱۳. دانش‌آموزان تحت حمایت به تفکیک محل سکونت
Error! Bookmark not defined.

اطلاع‌نگاشت ۴-۱۴. تعداد دانش‌آموزان مورد حمایت بر حسب مقاطع تحصیلی و جنسیت
Error! Bookmark not defined.

اطلاع‌نگاشت ۴-۱۵. تعداد دانشجویان مورد حمایت بر حسب جنسیت
Error! Bookmark not defined.

اطلاع‌نگاشت ۴-۱۶. تعداد دانشجویان خانوار مددجو بر حسب مقطع تحصیلی
Error! Bookmark not defined.

اطلاع‌نگاشت ۴-۱۷. حمایت‌های حقوقی
Error! Bookmark not defined.

اطلاع‌نگاشت ۵-۱. طرح اکرام (ایتام و محسنین).....
Error! Bookmark not defined.

اطلاع‌نگاشت ۵-۲. تعداد فرزندان تحت حمایت طرح اکرام (محسنین و ایتام)
Error! Bookmark not defined.

اطلاع‌نگاشت ۵-۳. نسبت تعداد حامیان به ایتام و محسنین
Error! Bookmark not defined.

اطلاع‌نگاشت ۵-۴. عملکرد طرح‌های مبتنی بر نیاز و مناسبت‌ها.....
Error! Bookmark not defined.

اطلاع‌نگاشت ۵-۵. وضعیت و درآمد مراکز نیکوکاری.....
Error! Bookmark not defined.

اطلاع‌نگاشت ۵-۶. توزیع نسبی کمک‌های مردمی.....
Error! Bookmark not defined.

پیش‌گفتار

کمیته امداد امام خمینی^(ه) به‌عنوان یک نهاد انقلابی یادگار معنایی امام راحل^(ه) که اساساً برگرفته از اندیشه و مفاهیم ناب و اصیل اسلامی است، خوانش توحیدی و معناگرا از فقرزدایی و نگاه به محرومان و محرومیت‌زدایی و نظریه‌های علمی فقرزدایی دارد. این نهاد، با باور به تکریم جایگاه والای انسان و عدالت‌گستری، بر این ایده مبنایی استوار است که، خداوند منشا اصلی همه خیرها و برکات و حامی مظلومان است و فقرا و نیازمندان، ولی نعمتان نظام هستند و باید مقام آنان را ارج نهاد. لذا، خدای متعال را شکرگزاریم که توفیق خدمت به ولی نعمتان جامعه، افتخار اعتماد خیرین و نیز سازمان‌ها، موسسات خیریه و تشکل‌های مردمی را جهت ارائه خدمت به محرومان و نیازمندان به ما عطا فرمود و قدردان این فرصت بی نظیر خواهیم بود.

کمیته امداد امام خمینی^(ه) در راستای اسناد بالادستی و تحقق منویات ولی امر مسلمین جهان حضرت امام خامنه‌ای^(مدظله‌العالی) به‌ویژه در حوزه کاهش فقر و محرومیت، در سال ۱۴۰۴ خدمات حمایتی و توانمندسازی متنوعی را با تأکید بر معیشت، سلامت، تحصیل، ازدواج، تأمین مسکن و اشتغال و کارآفرینی برای مددجویان و دهک‌های پایین درآمدی ارائه نموده است. در این مسیر، در پرتو اتخاذ رویکردها و اقدامات تحول‌آفرین امداد امام^(ه) از جمله هوشمندسازی و استقرار نظام آماری هوشمند، ضمن شناسایی فعالانه نیازمندان و ارائه خدمات نیازمحور و عدالت‌بنیان با بهره‌گیری از داده‌ها و اطلاعات معتبر و متقن، خدمات امداد امام^(ه) به جامعه هدف از رشد کمی و کیفی معنادار و بی‌سابقه‌ای برخوردار بوده و بر مبنای بررسی‌های انجام شده، افزایش میزان رضایت‌مندی مددجویان را به‌دنبال داشته است. انشاءالله این مجموعه از تلاش‌ها مرضی درگاه خداوند منان قرار گیرد.

بر همین اساس و به‌منظور اطلاع‌رسانی اقدامات انجام شده و پاسخگویی و ایجاد شفافیت، سالنامه آماری ۱۴۰۴ که چهل و سومین سالنامه آماری کمیته امداد امام خمینی^(ه) و حاوی گزارش اقدامات و خدمات این نهاد در سال مورد نظر بوده و با نظم جدیدی تهیه و تنظیم شده است؛ خدمت مسئولان، صاحب‌نظران، کارشناسان، برنامه‌ریزان و پژوهشگران ارجمند تقدیم می‌گردد.

شایان ذکر است در این سال، تفاهم‌نامه همکاری بین این نهاد و مرکز آمار ایران منعقد شده و بر مبنای آن مقرر است مرکز آمار ایران بسترهای لازم را برای ارتقاء کیفیت آمارهای رسمی امداد امام^(ه)

فراهم نموده و امداد امام^(ع) نیز تعامل و تبادل داده‌ای لازم برای تکمیل بانک اطلاعاتی در پایگاه داده‌ای کشوری ایجاد نماید که این همکاری دو جانبه دستاورد با ارزشی به‌دنبال داشته است.

در پایان، ضمن تشکر و قدردانی از رهنمودهای حکیمانه و عنایات ویژه رهبر معظم انقلاب اسلامی^(مدظله‌العالی) و دفتر معظم‌له، حمایت‌های مستمر مراجع عظام تقلید، قوای سه‌گانه و کارگزاران محترم نظام اسلامی و اعتماد و حمایت‌های با ارزش و ماندگار خیرین و نیکوکاران گرانقدر، از تمامی امدادگران مخلص و عزیز که در مسیر خدمت‌رسانی و رسیدگی به امور ولی‌نعمتان جامعه اسلامی همواره اهتمام دارند و به‌ویژه همراهی مستمر هیأت محترم امناء کمیته امداد امام خمینی^(ع) سپاسگزاری نمایم. در ضمن، از زحمات همکاران گرامی معاونت برنامه‌ریزی و بودجه و سایر حوزه‌های ستادی و استان‌ها که در تولید و انتشار این سالنامه نقش‌آفرین بوده‌اند، تشکر می‌نمایم.

سید مرتضی بختیاری

عضو هیأت امناء و رئیس کمیته امداد امام خمینی^(ع)

مقدمه

کمیته امداد امام خمینی^(۵) به‌عنوان یک نهاد اجتماعی بر مبنای اساسنامه ابلاغی رهبر معظم انقلاب اسلامی (مدظله‌العالی)، نسبت به شناسایی نیازمندان اقدام نموده و خدمات حمایتی و توانمندسازی خود به جامعه هدف را در قالب افزون بر ۱۲۰ خدمت متناسب با نیاز هر یک از طیف‌های جمعیتی از جمله زنان سرپرست خانوار، سالمندان، خانواده‌های زندانیان، بیماران، دانش‌آموزان و دانشجویان ارائه می‌نماید.

این نهاد، با توجه به رهنمودها و راهبردهای داهیه رهبر معظم انقلاب اسلامی (مدظله‌العالی) و شعار و راهبرد محوری سال ۱۴۰۴ با عنوان سال «سرمایه گذاری برای تولید» و با الهام از سیاست‌ها و برنامه‌های راهبردی کشور مانند برنامه پنج ساله هفتم پیشرفت کشور، نسبت به تهیه و ابلاغ برنامه پنج ساله هفتم کمیته امداد امام خمینی^(۵) که حاوی چشم‌انداز، بیانیه ماموریت، ارزش‌های محوری، سیاست‌های برنامه، راهبردها و احکام برنامه بوده، اقدام نموده است. در چشم‌انداز این برنامه تأکید شده است که در افق ۱۰ ساله، امداد امام^(۵) معتبرترین مرجع داده‌ای و دانشی در نظام خدمت به محرومین، موثرترین نهاد در جهت‌دهی به سیاست‌ها و برنامه‌های عرصه خدمت محرومین، برخوردار از گسترده‌ترین، معتبرترین و کارآمدترین شبکه مردمی احسان و نیکوکاری در کشور، منطقه و جهان اسلام و الهام‌بخش در عرصه حاکمیت دینی در حل مسئله محرومین و نیازمندان خواهد بود. در بیانیه ماموریت امداد امام^(۵) نیز به ماموریت در دیده‌بانی و هوشمندی نظام خدمت به محرومین اشاره شده است.

بر همین اساس، اهتمام شده است با بهره‌گیری از ظرفیت‌ها و قابلیت‌های تسهیل‌گر سامانه هوشمند امداد (سها) و استفاده از ظرفیت‌های بانک‌های اطلاعاتی دستگاه‌ها و سازمان‌های مرتبط، ضمن شناسایی دقیق و فعالانه نیازمندان، با راهبرد نیاز محوری نسبت به نیازسنجی و ارائه خدمات فعالانه و متناسب با نیاز به طیف‌های مختلف از گروه‌های هدف اقدام شود. این ظرفیت‌های فناورانه با ایجاد امکان دسترسی به آمار و اطلاعات معتبر و متقن و به‌روزرسانی داده‌ها و اطلاعات و ایجاد امکان دریافت تنوعی از گزارش‌های آماری و داده‌کاوی و غنای تحلیلی به‌طور چشم‌گیری تحول در نظام آماری امداد امام^(۵) را رقم زده است و نظام آماری هوشمند شکل گرفته است و در آن وظایف همه نقش‌آفرینان روشن و شفاف بوده و از منابع داده‌ای و اطلاعاتی موجود با بالاترین بهره‌وری استفاده می‌گردد.

در همین راستا، کمیته امداد امام خمینی^(۵) بر اساس وظایف و تکالیف تعیین‌شده در برنامه ملی توسعه آمار کشور، در مسیر تدوین، پیاده‌سازی و استقرار چارچوب مدیریت کیفیت آمارهای رسمی ایران حرکت نموده است و در حال تکمیل و توسعه آن است.


با این نگاه، سالنامه آماری ۱۴۰۴ تهیه شده است که به‌عنوان گزارش قابل استناد و مرجع، دربرگیرنده مجموعه‌ای از آخرین اطلاعات آماری از عملکرد و اقدامات انجام امداد امام^(۵) است که به‌منظور آگاهی و بهره‌برداری تصمیم‌گیران، برنامه‌ریزان، پژوهشگران و دانش‌پژوهان انتشار یافته که اهم آن به شرح ذیل است: در این سالنامه، گزیده‌ای از اطلاعات هر فصل، در مقدمه آن آمده است که تصویری کلی از اطلاعات موجود در هر یک از فصل‌ها و کلیت سالنامه ارائه می‌نماید و این مقدمه‌ها، با تسهیل در انتقال مفاهیم و مطالب، ارزش و جایگاه ویژه‌ای به این سالنامه بخشیده است. در این گزارش از نمودارهای آماری و اطلاع‌نگاشت‌ها نیز استفاده شده است.

در پایان، معاونت برنامه‌ریزی و بودجه، پذیرای نظرات و پیشنهادهای ارزشمند تمامی صاحب‌نظران، پژوهشگران و کارشناسان ارجمند خواهد بود. از رهنمودها و حمایت‌های اعضای محترم هیأت امناء و رئیس محترم امداد امام^(۵) و همکاری معاونین و مدیران محترم ستادی و استانی و نیز تلاش‌های همه‌جانبه امدادگران سراسر کشور، مدیران محترم برنامه‌ریزی و فناوری اطلاعات استان‌ها و همکاران گرامی این معاونت به‌ویژه آقایان علی کریمی‌اصل، داود حسنی، علی گودرزی و سرکار خانم خرمی که در تولید و انتشار این سالنامه آماری مشارکت داشته‌اند، صمیمانه تشکر و قدردانی می‌نمایم.

سعید زارع‌زاده

معاون برنامه‌ریزی و بودجه

و مدیر مسئول انتشارات کمیته امداد امام خمینی^(۵)



معرفی کمیته امداد امام خمینی (ره)

۱- ۱. تاریخچه کمیته امداد امام خمینی^(ه)

سابقه فعالیت‌های این نهاد به سال‌های قبل از پیروزی انقلاب و حدوداً سال ۱۳۴۲ برمی‌گردد که تعدادی از انقلابیون اول نهضت اسلامی که در زمره همراهان و هم‌زمان حضرت امام خمینی^(ه) قرار داشتند، از طرف معظم‌له مأموریت رسیدگی و حمایت گسترده و فراگیر از اعتصابیون و خانواده‌های شهدا، زندانیان سیاسی و نیازمندان جامعه را بر عهده گرفتند.

با پیروزی انقلاب شکوهمند اسلامی و آغاز فعالیت مجدد بخش‌های اداری، اقتصادی و فرهنگی کشور، لزوم حمایت از نیازمندان در صدر برنامه‌های نظام قرار گرفت و ۲۲ روز پس از پیروزی انقلاب اسلامی در تاریخ ۱۴ اسفند ماه ۱۳۵۷ هجری شمسی، کمیته امداد امام خمینی^(ه) به‌عنوان دومین نهاد انقلابی، با صدور حکم پرخیر و برکت و تاریخی حضرت امام خمینی^(ه) برای مدت نامحدود، به منظور تحقق بخشیدن به اهداف عالی نظام جمهوری اسلامی ایران و ولایت فقیه در توانمندسازی و شکوفایی استعدادها و تأمین خوداتکایی، تقویت و رشد ایمانی و اعتقادی نیازمندان و محرومان کشور تأسیس گردید.

براساس ماده ۲ اساسنامه کمیته امداد امام خمینی^(ه)، هدف از تشکیل امداد امام^(ه)، توانمندسازی و شکوفایی استعدادها و تأمین خوداتکایی، تقویت و رشد ایمانی و اعتقادی نیازمندان و محرومان با ارایه خدمات اجتماعی، حمایتی، فرهنگی و معیشتی به آنان می‌باشد. بر اساس ماده ۳ اساسنامه، کمیته امداد امام خمینی^(ه) دارای شخصیت حقوقی و مقررات مالی و اداری و استخدامی مستقل است که تحت نظارت عالی مقام معظم ولایت مطلقه فقیه و طبق مفاد اساسنامه آن اداره می‌شود.

اعضای هیأت امناء امداد امام^(ه) عبارتند از: آقایان آیت‌الله محسن کازرونی، سیدمرتضی بختیاری، مصطفی خاکسار قهرودی، حسین انواری، حمیدرضا ترقی، حجت‌الله عبدالملکی و سرکار خانم مرضیه وحید دستجردی.

اولین اساسنامه این نهاد در تاریخ ۱۳۶۶/۰۳/۲۰ به توشیح و تأیید حضرت امام خمینی^(ه)، دومین اساسنامه آن در مورخ ۱۳۸۰/۰۹/۲۹ و سومین اساسنامه آن در مورخ ۱۳۹۴/۰۱/۱۵ به تأیید مقام معظم رهبری حضرت امام خامنه‌ای^(مدظله العالی) رسیده است.

۱- ۲. اهداف و وظایف کمیته امداد امام خمینی (ع)

کمیته امداد امام خمینی (ع)، با هدف توانمندسازی و شکوفایی استعدادها و تأمین خوداتکایی، تقویت و رشد ایمانی و اعتقادی نیازمندان و محرومان تشکیل یافته است.

بر اساس ماده ۶ اساسنامه، اهداف و وظایف کمیته امداد عبارتند از:

۱. بررسی و شناخت انواع محرومیت‌های مادی و معنوی نیازمندان و تبیین آن‌ها و شناسایی افراد و خانواده‌های لازم‌الحمایه در شهر، روستا و عشایر.

۲. پیشنهاد خطمشی، سیاست‌های اجرایی، طرح و برنامه‌های مؤثر برای رفع محرومیت‌های نیازمندان در ابعاد مختلف به مراجع ذیربط با استفاده از تمام ظرفیت‌های مردمی و دینی و قانونی.

۳. فراهم آوردن امکانات لازم به منظور توانمندسازی، خوداتکایی، استقلال اقتصادی افراد و خانواده‌های نیازمند از طریق استعداد سنجی، مهارت آموزی، ایجاد اشتغال، آموزش‌های فنی و حرفه‌ای و اعطای وام خدمات در حد توان.

۴. ایجاد تسهیلات لازم جهت سلامت خانواده‌های نیازمند و تأمین خدمات بهداشتی و درمانی و اقدام به بیمه‌های درمانی و اجتماعی آنان در حد امکانات و قوانین و مقررات مربوطه.

۵. پرداخت نقدی و مساعدت‌های غیرنقدی از قبیل تأمین مسکن، جهیزیه و کمک ازدواج نیازمندان.

۶. ارایه تسهیلات قرض‌الحسنه به نیازمندان در چارچوب ضوابط مصوب هیأت امانت کمیته امداد امام (ع) از طریق:

الف- صندوق قرض الحسنه با جذب سپرده‌های مردمی.

ب - بهره‌گیری از امکانات سایر صندوق‌های قرض‌الحسنه.

ج - بهره‌گیری از تسهیلات قرض‌الحسنه بانک‌ها و مراکز دولتی.

د - استفاده از سایر ظرفیت‌های قانونی.

۷. ارایه خدمات فرهنگی به افراد و خانواده‌های نیازمند و ارتقاء باورهای دینی و سبک زندگی اسلامی آنان از طریق فعالیت‌های آموزشی، تربیتی با بهره‌گیری از ظرفیت حوزه‌های علمیه و دیگر مراکز فرهنگی.

۸. صیانت از نهاد خانواده و ارایه خدمات مشاوره، مددکاری و حمایت‌های لازم حقوقی و قضایی از افراد و خانواده‌های نیازمند.

۹. انتقال تجربیات و راهکارهای رفع فقر و کمک به نیازمندان دیگر کشورها در چارچوب سیاست‌های نظام جمهوری اسلامی ایران.

۱۰. ترویج و احیاء فرهنگ احسان و نیکوکاری و اکرام ایتم و نشر سنت‌های حسنه اسلامی، جذب و جلب، تمرکز و مدیریت زکوات، صدقات، انفاقات، اعانات و درآمد موقوفات حمایتی و توانمندسازی که به نام کمیته امداد امام^(ه) وقف می‌شود و مصرف آنها در جهت رفع انواع محرومیت‌های نیازمندان مطابق ضوابط اسلامی.

۱۱. ارتباط و هماهنگی با مؤسسات خیریه و تشکل‌های نیکوکاری مردمی داخل و خارج کشور به منظور تعامل و تبادل تجربه و بهره‌گیری از ظرفیت‌های آنها در جهت انجام حمایت‌های مادی و معنوی از محرومان با تقویت و گسترش مشارکت مردمی.

۱۲. ایجاد سازوکار قانونی به منظور هماهنگی و ساماندهی نظارت برحسن عمل مؤسسات خیریه رسمی مرتبط با فعالیت‌های کمیته امداد امام^(ه).

۱۳. انجام مأموریت‌هایی در چارچوب اهداف و وظایف امداد امام که توسط مراجع قانونی تعیین و تأمین اعتبار می‌شود.

۱-۳. منابع مالی کمیته امداد امام خمینی^(ه)

براساس ماده ۸ اساسنامه، منابع مالی کمیته امداد امام^(ه) عبارتند از:

الف: عنایات مقام معظم رهبری^(مدظله العالی).

ب: اعتبارات و کمک‌های دولت جمهوری اسلامی ایران.

ج: هدایا و کمک‌های مردمی، مؤسسات، سازمان‌ها و نهادهای داخل و خارج کشور.

د: صدقات، نذورات، زکوات، انفاقات، هبه و ثلث و موقوفاتی که به نام کمیته امداد امام^(ه) وقف می‌شود.

ه: درآمد حاصل از فعالیت‌های اقتصادی شرکت‌ها و مؤسسات وابسته براساس سیاست‌های ابلاغی مقام معظم رهبری^(مدظله العالی) و فروش اموال (منقول و غیرمنقول).

۱-۴. سند چشم‌انداز ۱۰ ساله کمیته امداد امام خمینی^(ه)

با اتکال به خداوند سبحان، کمیته امداد امام خمینی^(ه) در افق ۱۰ ساله، نهادی است:

۱. برخوردار از متوسط رشد سالیانه ۲ درصد شاخص بهره‌وری کل سازمان و کاهش متوسط سالیانه ۴ درصدی هزینه تمام‌شده خدمات به نسبت سال پایه (بدون احتساب نرخ تورم سالانه).
۲. معتبرترین مرجع داده‌ای و دانشی در نظام خدمت به محرومین.
۳. مؤثرترین نهاد در جهت‌دهی به سیاست‌ها و برنامه‌های عرصه خدمت به محرومین.
۴. برخوردار از گسترده‌ترین، معتبرترین و کارآمدترین شبکه مردمی احسان و نیکوکاری در کشور، منطقه و جهان اسلام.
۵. برخوردار از میانگین رشد سالانه ۲۰ درصدی مشارکت‌های پایدار مردمی در برنامه‌های حمایت و توانمندسازی محرومین (بدون احتساب نرخ تورم سالانه).
۶. مرجع جذب و جلب و مدیریت و مصرف زکوات، صدقات، انفاقات، اعانات و درآمد موقوفاتی که به نام امداد امام وقف می‌شود.
۷. دست‌یافته به پوشش ۱۰۰٪ بسته خدمات توانمندسازی و کاهش دوره حمایت معیشتی به میزان حداکثر ۵ سال برای مددجویان واجد شرایط.
۸. الهام‌بخش در عرصه حاکمیت دینی در حل مسئله محرومین و مؤثر در تقویت هم‌گرایی مردم و حکومت اسلامی.

۱-۵. بیانیه مأموریت کمیته امداد امام خمینی (ره)

کمیته امداد امام خمینی (ره) نهادی دینی، انقلابی، حاکمیتی، برخوردار از چند دهه تجربه، دانش روز و با رویکردی مردمی است که تحت نظارت عالی مقام معظم ولایت مطلقه فقیه، همسو با بیانیه گام دوم انقلاب اسلامی و در راستای کمک به تحقق نظام آرمانی حقوق و تکالیف متقابل حکومت اسلامی و محرومین جامعه، عدالت اجتماعی و صیانت از حقوق محرومین و تقویت همبستگی‌های اجتماعی، در چارچوب اساسنامه از طریق زیر اقدام می‌نماید:

- استقرار و راهبری نظام ملی احسان و نیکوکاری و پیوند دادن ظرفیت‌های مردمی با دستگاه‌های موظف.
- شناسایی، پایش فقر، حمایت، توانمندسازی و ارتقای منزلت نیازمندان.
- دیده‌بانی و هوشمندی نظام خدمت به محرومین.

- ظرفیت‌سازی، سامان‌دهی، شبکه‌سازی و جهت‌دهی به مأموریت و مسئولیت‌های اجتماعی نهادهای حاکمیتی، دولتی، عمومی و بخش خصوصی و جبهه فعالان خدمت به محرومین اعم از مراکز نیکوکاری، خیریه‌ها، گروه‌های جهادی، تشکل‌های مردمی و آحاد مردم.
 - اثرگذاری بر سیاست‌ها و قوانین مرتبط به نفع محرومین و کمک به رفع فقر و محرومیت.
 - ترویج گفتمان احسان و نیکوکاری مبتنی بر سنت‌های حسنه اسلامی.
- این اقدامات در عرصه‌های مختلف خدمات اجتماعی، اقتصادی، حمایتی، معیشتی، فرهنگی و حقوقی به محرومین در سطوح مختلف ملی، منطقه‌ای و بین‌المللی به صورت مستقیم و غیرمستقیم ارائه می‌گردد.

۱-۶. بیانیه ارزش‌های محوری حاکم بر کمیته امداد امام خمینی^(ه)

۱. خداپاوری و توجه به جلب رضایت الهی و اقتداء به سیره معصومین^(ع) در خدمت به محرومین.
۲. بهره‌گیری از مشارکت همه جانبه مردم، خرد جمعی و مسئولیت‌پذیری جامعه در تحقق وظیفه حکومت اسلامی نسبت به محرومین.
۳. ارتقای فرهنگ خودکنترلی مبتنی بر وجدان کاری و تعهد و انضباط اداری و مالی و توسعه فرهنگ سبقت در خدمت خالصانه و بی‌منت با تاسی از تعالیم اسلامی.
۴. صیانت از کرامت مستضعفین و محرومین به عنوان ولی نعمتان انقلاب اسلامی با رویکرد نوآوری و شکوفایی استعدادها.
۵. ایجاد عدالت اجتماعی و رفع محرومیت در کشور.
۶. حاکمیت ارزش‌های بنیادین اسلامی و انقلابی و تبعیت از رهنمودهای ولی فقیه زمان در طراحی و برنامه‌ریزی حمایت از اقشار محروم.
۷. رویکرد خانواده‌محوری در طراحی برنامه‌های حمایت از اقشار محروم.
۸. تقویت بنیه دینی و ارزشی محرومان به عنوان سرمایه اجتماعی نظام و پرهیز از هر گونه ورود به فعالیت‌های جناحی.
۹. نیازمحوری و انعطاف‌پذیری در طراحی و ارائه خدمات کارآمد و جهادی با رویکرد توانمندسازی.

۱-۷. خلاصه عملکرد کمیته امداد امام خمینی (ره) در سال ۱۴۰۴

آمارهای جمعیتی جامعه هدف

- تعداد ۲,۶۲۱,۴۳۶ خانوار با جمعیتی معادل ۵,۵۷۷,۶۰۰ نفر تحت پوشش هستند که تعداد ۲,۵۰۶,۶۸۲ خانوار با جمعیت ۵,۲۰۷,۶۳۹ نفر کمک معیشت‌بگیر امداد و تعداد ۱۱۴,۷۵۴ خانوار با جمعیت ۳۶۹,۹۶۱ نفر به صورت تک/چند خدمتی (موردی) از خدمات و کمک‌های متنوع این نهاد برخوردار می‌گردند.
- به لحاظ جنسیتی ۳,۵۸۴,۳۶۰ نفر زن (۶۴ درصد) و مابقی به تعداد ۱,۹۹۳,۲۴۰ نفر مرد (۳۶ درصد) هستند.
- اکثریت مددجویان این نهاد را زنان (۶۶ درصد) تشکیل می‌دهند که ۷ درصد از زنان کشور می‌باشند.
- از تعداد ۲/۶ میلیون خانوار مورد حمایت؛ تعداد ۱,۲۵۸,۰۸۹ ساکن در مناطق شهری (۴۸ درصد) و ۱,۳۶۳,۳۴۷ خانوار ساکن مناطق روستایی (۵۲ درصد) هستند.
- تعداد ۱,۴۲۱,۵۵۳ خانوار با سرپرست زن با تعداد عائله ۲,۱۲۶,۸۷۵ نفر تحت پوشش هستند. (۵۴ درصد خانوار مورد حمایت)
- تعداد ۷۸۱,۱۱۵ زن سرپرست خانوار (۵۴ درصد) در مناطق شهری ساکن هستند. هم‌چنین تعداد ۷۰۱,۸۷۷ زن سرپرست خانوار (۵۲ درصد) سالمند هستند. میانگین سنی زنان سرپرست خانوار ۵۹ سال است.
- برآورد می‌گردد حدود ۴۰ درصد خانوارهای با سرپرست زن در کشور، مورد حمایت این نهاد می‌باشند.
- جمعیت سالمند ۶۰ سال به بالا مورد حمایت امداد معادل ۱,۶۸۰,۷۵۹ نفر هستند (۳۰ درصد نفرات)
- ۱,۰۷۱,۱۱۵ نفر زن سالمند (۶۴ درصد) و تعداد ۱,۰۰۱,۲۶۶ سالمند (۶۰ درصد) در مناطق روستایی ساکن هستند. میانگین سنی سالمندان ۷۲ سال است.
- برآورد می‌گردد این نهاد ۲۰ درصد سالمندان کشور را مورد حمایت خود قرار داده است.

- ۴۲ درصد خانوار مددجویان به تنهایی زندگی می‌کنند؛ ۲۹ درصد خانوار مددجویان دو نفره؛ ۱۴ درصد در خانوارهای سه نفری و ۹ درصد خانوار چهار نفری و فقط ۶ درصد مددجویان در خانوارهای پرجمعیت بالای ۵ نفره
- وضعیت تأهل سرپرستان خانوار؛ ۴۷ درصد متأهل، ۲۸ درصد به علت فوت همسر و ۱۴ درصد به علت طلاق فاقد همسر و ۱۱ درصد مجرد.
- ۹۲ درصد مددجویان مورد حمایت جز سه دهک پایین جامعه.

حوزه حمایت و سلامت خانواده

- پرداخت هزینه‌های مزاد بر بیمه پایه برای ۳۵۶,۵۵۸ بیمار عادی و صعب‌العلاج با ارائه ۱,۳۰۲,۶۳۶ سند درمانی.
- حمایت از درمان ۱۶۷,۸۲۱ نفر از بیماران خاص و صعب‌العلاج هم‌چنین تأمین هزینه‌های مربوط به ۵۹,۶۰۴ بیمار زمین‌گیر در این گروه.
- ارائه ۷۹۷,۰۴۵ خدمت برای ارتقاء شاخص‌های بهداشتی و پیشگیرانه از طریق انجام خدمات غربالگری، آموزش، بهسازی محیط، هدایای بهداشتی و... برای ۴۶۷ هزار نفر.
- حمایت از ۱۱۷,۶۸۵ مددجو با پرداخت حق بیمه در قالب بیمه تأمین اجتماعی و صندوق روستائیان و عشایر که در سال ۱۴۰۴ زمینه بهره‌مندی از مزایای صندوق‌های بازنشستگی برای ۶,۴۷۱ نفر فراهم گردیده است.
- کمک به پرداخت اجاره و دیعه مسکن ۱۴۱,۵۲۲ خانوار هم‌چنین پرداخت تسهیلات بانکی و دیعه مسکن برای ۱۶,۵۵۳ خانوار به ارزش ۱۴,۶۱۳ میلیارد ریال.
- کمک به ازدواج ۲۹,۵۱۸ مددجو در قالب تأمین بسته‌های جهیزیه شامل ۵ قلم کالای اساسی تولید داخل (یخچال، ماشین لباسشویی، جاروبرقی، تلویزیون، اجاق گاز) برای نوجوانان و حمایت از ازدواج مجدد زنان سرپرست خانوار.
- تأمین ۹۳,۷۲۹ قلم از لوازم ضروری زندگی در قالب یخچال، کولر آبی، بخاری گازی، دستگاه آبگرمکن و سایر اقلام (تلویزیون، فرش، جاروبرقی، اجاق گاز و...) با کمک خیرین هم‌چنین کمک به تعمیر ۷,۵۸۸ لوازم ضروری زندگی.
- حمایت از ۴۲ هزار خانوار زندانی با جمعیتی بالغ بر ۷۶ هزار نفر.

- پرداخت وام‌های قرض‌الحسنه به منظور گشایش مشکلات کاری و زندگی مردم نیازمند از محل منبع صندوق امداد ولایت، به تعداد ۲۱۲,۷۸۶ فقره و مبلغ ۶۹,۸۳۷ میلیارد ریال.

حوزه امور فرهنگی

- حمایت از ۹۸۶,۷۵۳ دانش آموز و ۴۹,۳۳۶ دانشجو و طلبه در خانوار مددجویان.
- شناسایی و ارائه خدمات به تعداد ۲۲,۹۴۵ نفر نخبه و استعداد برتر.
- اعزام ۱۷۰,۹۷۲ مورد حمایت به اردوهای زیارتی در قالب شرکت در مراسم پیاده‌روی بزرگ اربعین حسینی و اردوهای سراسری.
- ارائه ۴۱۳,۴۰۳ خدمت مشاوره به ۲۸۷,۸۴۴ نفر در قالب مشاوره فردی، مشاوره گروهی، تحصیلی، ازدواج، شغلی، خانوار زندانی و ...
- ارائه ۹۰۰ هزار نفر خدمت آموزش‌های آگاه‌سازی و مهارت‌های زندگی به مددجویان

حوزه حقوقی و امور مجلس

- معاضدت قضایی به ۵,۷۸۳ پرونده حقوقی مددجویی و ارائه ۲۴,۶۳۴ خدمت با همکاری ۱,۹۹۷ وکیل نیکوکار در ۹۱۲ میز خدمت.
- اجرای تعداد ۱,۲۶۶ برنامه آموزش‌های حقوقی با حضور ۵۲,۷۸۶ مددجو.

حوزه اشتغال و خودکفایی (بنیاد حیات)

- پرداخت ۱۲۲,۳۳۵ فقره تسهیلات اشتغال به ارزش ۱۸۱,۲۲۹ میلیارد ریال برای حمایت از طرح‌های اشتغال و خودکفایی با ایجاد ۸۸,۹۱۲ فرصت شغلی
- ارائه آموزش‌های هدفمند کسب و کار به ۲۳۳,۹۴۶ نفر از مددجویان.

دفتر تأمین مسکن و امور مهندسی ساختمان

- کمک به تأمین مسکن مددجویان با تحویل ۱۷,۱۱۳ هزار واحد مسکونی در قالب خرید و احداث و هم‌چنین ۲۳,۸۹۸ واحد در جریان احداث هم‌چنین کمک به احداث فضاهای جانبی (سرویس بهداشتی، حمام، لوله‌کشی گاز و...) و ارائه خدمت تعمیرات به ۹۶,۵۶۹ واحد مسکونی.

حوزه توسعه مشارکت‌های مردمی

- درآمد صدقات (با مراکز نیکوکاری) به ارزش ۳۴,۷۷۲ میلیارد ریال.
- درآمد طرح اکرام و محسنین (با مراکز نیکوکاری) به ارزش ۷۲,۷۳۳ میلیارد ریال (حمایت از ۵۷۸,۶۱۶ یتیم و فرزندان محسنین توسط ۱.۸ میلیون نفر حامی).
- درآمد طرح زکات (با مراکز نیکوکاری) به ارزش ۳۷,۰۶۹ میلیارد ریال.
- کمک‌های مبتنی بر نیاز (با مراکز نیکوکاری) به ارزش ۲۶۵,۶۲۳ میلیارد ریال.
- تعداد ۱۱,۶۲۸ مرکز نیکوکاری فعال و ارزش کمک‌های ارائه شده به میزان ۲۶۰,۸۸۵ میلیارد ریال.
- کل درآمد کمک‌های مردمی بدون احتساب مراکز نیکوکاری ۶۹,۶۶۸ میلیارد ریال.



تعاریف و مفاهیم آماری

۲- ۱. تعریف مفاهیم کلیدی

مددجو: فرد نیازمندی است که به دلیل هم‌خوانی وضعیت عمومی وی با شرایط پذیرش مندرج در دستورالعمل‌های کمیته امداد امام (ع) در یک بازه زمانی مشخص و متناسب با نیاز، از خدمات پیش‌بینی شده بهره‌مند شده است.

خانوار مددجو: مجموعه مددجویان و افرادی که هم‌خرج هستند، اقامتگاه و تغذیه مشترک دارند. خانوار مددجو می‌تواند یک نفره باشد.

سرپرست خانوار: عضوی از خانوار است که معمولاً مسئولیت تأمین تمام یا بخش عمده‌ای از هزینه‌های خانوار یا تصمیم‌گیری در مورد نحوه هزینه‌کردن درآمدهای خانوار را برعهده دارد. سرپرست خانوار لزوماً مسن‌ترین عضو خانوار نیست و می‌تواند زن یا مرد باشد. در خانوار یک نفره، تنها عضو خانوار، سرپرست خانوار محسوب می‌شود.

سالمند: به افراد ۶۰ ساله و بیشتر سالمند گفته می‌شود.

زن سرپرست خانوار: زنی است که مسئولیت تأمین تمام یا بخش عمده‌ای از هزینه‌های خانوار یا تصمیم‌گیری در مورد نحوه هزینه‌کردن درآمدهای خانوار را برعهده دارد.

خروج مددجویی: به خارج شدن مددجو از سیستم دریافت خدمات امداد امام (ع) گفته می‌شود که به یکی از علل فوت، ازدواج و یا تأمین نیازهای مادی و معنوی مددجو بر اساس ضوابط و مقررات جاری امداد به گونه‌ای که مشمول تداوم خدمات امداد نشود، حادث می‌شود.

شناسایی نیازمند: فرایندی است که بر اساس شاخص‌های فقر در جغرافیای کشور و با به‌کارگیری ظرفیت‌های سازمان‌های ذی‌ربط و با رعایت اصل حرمت و کرامت خانواده‌ها به شناسایی مستمر خانواده‌ها و افراد نیازمند می‌پردازد.

پذیرش نیازمند: فرایندی است که طی آن بر مبنای ضوابط اجرایی امداد و رعایت اصول و کارافزارهای مددکاری اجتماعی، به بررسی و پاسخگویی نیازمندان شناسایی شده جهت دریافت خدمت از کمیته امداد امام (ع) می‌پردازد.

برنامه رفع یا کاهش فقر مطلق: به تسهیلاتی گفته می‌شود که به نیازمندان شناسایی شده از محل اعتبارات هدفمندی یارانه‌ها در قانون بودجه سالیانه کل کشور تعلق می‌گیرد.

کودک دچار سوءتغذیه: کودکان زیر ۵ سالی هستند که با توجه به شاخص تن‌سنجی توسط مراکز بهداشتی و درمانی به کمیته امداد امام^(۵) معرفی می‌شوند.

مادر باردار و شیرده: به مادر باردار از ابتدای چهارماهگی بارداری تا پایان شش ماهگی کودک اطلاق می‌شود.

بیمه مکمل مددجویی: ارائه مساعدت به بیماران جهت تأمین بخشی از هزینه‌های درمانی شامل کلیه هزینه‌های مازاد بر تعرفه و خارج از بسته بیمه پایه.

بیمه اجتماعی: بیمه‌ای است که معمولاً توسط دولت ارائه می‌شود و هدف از آن ایجاد حداقل پوشش بیمه‌ای برای تمام یا اقشاری از جامعه در مواجهه با مخاطرات دوران بازنشستگی، بازنندگی، از کارافتادگی، بیکاری و مانند آن است.

مشمول طرح‌های اشتغال و خودکفایی از محل کد ۹۹۴: افرادی هستند که پرداخت حق بیمه آن‌ها به صورت ۱۰٪ توسط شخص بیمه شده یا کمیته امداد امام^(۵) صورت می‌پذیرد. همچنین وفق توافقات میان افرادی که از مورخ ۱۳۸۸/۱/۱ به بعد به هر نحو نزد سازمان تأمین اجتماعی سابقه پرداخت حق بیمه داشته باشند، در این گروه قرار خواهند گرفت.

مشمول طرح‌های اشتغال و خودکفایی شهری و روستایی و زنان سرپرست خانوار شهری از محل بند (ب) ماده ۱۱ آئین‌نامه اجرایی ماده (۷) قانون هدفمندسازی یارانه‌ها: افرادی هستند که پرداخت قسمتی از حق بیمه آن‌ها (معافیت ۵۵/۵ درصد پرداخت حق بیمه اجتماعی بر مبنای ۱۸ درصد حداقل حقوق و دستمزد سالانه) از محل معافیت اعتبارات حاصل از هدفمندسازی یارانه‌ها صورت گرفته و مابقی توسط بیمه شده یا کمیته امداد امام^(۵) تا زمانی که تحت پوشش این نهاد باشند، پرداخت می‌شود. پس از خروج از پوشش این نهاد، بیمه شده ضمن احراز شرایط مقرر در سازمان تأمین اجتماعی می‌تواند نسبت به واریز کامل حق بیمه اقدام نماید. ضمناً نایبستی هیچ‌گونه سابقه پرداخت حق بیمه پس از سال ۱۳۸۸ داشته باشند.

توانمندسازی: مجموعه‌ای از مداخلات حرفه‌ای و تخصصی هدفمند است که با توان‌سنجی آغاز و با تأکید بر رویکرد اجتماع محور و خانواده محور با مشارکت ذی‌نفعان طی زمان‌بندی مشخص موجب بهبود وضعیت زندگی جامعه هدف شده به طوری که نیازمند دریافت حمایت نباشند و از چرخه خدمات حمایتی خارج شوند.

مجتمع فرهنگی - تربیتی: مجموعه‌ای است که در آن خدمات فرهنگی به مددجویان ارائه می‌شود.

مجتمع فرهنگی شبانه‌روزی: مجموعه‌ای است که در آن علاوه بر ارائه خدمات فرهنگی، خدمات اسکان شبانه‌روزی برای دانش‌آموزان نیز ارائه می‌شود.

اردوی مددجویی: سفر گروهی است که با اهداف مشخص (زیارت، تفریح، کسب دانایی و...) و تحت هدایت و نظارت مربیان با اخذ مجوز از مراجع ذی‌صلاح کمیته امداد امام (ره) و به صورت درون استانی، منطقه‌ای و کشوری برای مددجویان برگزار می‌شود.

آموزش مددجو: مجموعه فعالیت‌ها و اقداماتی است که با هدف ارتقا و یا اصلاح سطح بینش، دانش و مهارت مددجو و بر اساس نیازسنجی صورت گرفته انجام می‌شود.

دانش‌آموز خانوار مددجو: دانش‌آموزی است که سرپرست آن دارای پرونده مددجویی (کد مددجویی) فعال باشد.

دانش‌آموز بهره‌مند از خدمات: آن گروه از دانش‌آموزان عضو خانوار مددجو که از خدمات کمیته امداد امام (ره) بهره‌مند شده‌اند.

دانشجوی خانوار مددجو: دانشجویی است که سرپرست آن دارای پرونده مددجویی (کد مددجویی) فعال باشد.

دانشجوی بهره‌مند از خدمات: آن گروه از دانشجویان عضو خانوار مددجو که از خدمات کمیته امداد امام (ره) بهره‌مند شده‌اند.

مشاوره مددجویی: فرایند تخصصی و حرفه‌ای روانشناختی بین مراجع و مشاور، با هدف بهبود وضعیت روحی-روانی مراجع که از طریق آن مشاور به مراجع کمک می‌کند ضمن آگاهی از شخصیت خود، به جستجوی راه حل برای مشکلاتش باشد و بتواند تصمیم مناسب و معقولی اتخاذ کند.

طرح اشتغال خودکفایی: طرح اشتغالی است که ظرفیت درآمدزایی بالاتر از حداقل حقوق مصوب قانون کار را طی یک دوره زمانی معین برای مددجوی مورد حمایت کمیته امداد امام^(۶) فراهم نماید.

طرح اشتغال کارانگیزی: طرح اشتغالی است با درآمد محدود که به منظور ارتقاء روحیه و امید به زندگی برای مددجویانی که از مشکلات جسمی یا روحی رنج برده و یا کم‌توان هستند، اجرا می‌شود.

طرح اشتغال توان‌افزایی: طرح اشتغالی است که در قالب مشاغل خرد و کوچک قابل اجرا بوده، منجر به بهبود سطح معیشت خانواده مددجو شده و افزایش توان ایشان را برای خودکفایی و خروج از حمایت فراهم نماید.

طرح اشتغال کارفرمایی: فرایند به‌کارگیری قانونی مددجویان متقاضی و مستعد اشتغال توسط کارفرمایان است که در ازای پرداخت تسهیلات قرض‌الحسنه به کارفرما صورت می‌گیرد.

مجری طرح اشتغال: مددجویی که با دریافت خدمات اشتغال از امداد امام^(۶) به اجرای یکی از طرح‌های اشتغال کمیته امداد امام^(۶) مبادرت می‌ورزد.

فضای خودکفایی: مکانی است که برای مددجو متناسب با نوع طرح اشتغال به مددجو اختصاص داده شده تا زمینه اجرای آن طرح برای وی فراهم شود.

حق الزحمه کاریابی: مبلغی است که به دفاتر یا موسسات کاریابی یا کارفرمایان در قبال به‌کارگیری مددجویان بر اساس ضوابط تعیین‌شده این نهاد، پرداخت می‌شود.

مشوق حق بیمه سهم کارفرما: مبلغی است که به عنوان بخشی از حق بیمه سهم کارفرما به‌منظور ایجاد انگیزه در کارفرمایان برای به‌کارگیری مددجویان مستعد اشتغال به کارفرمایان پرداخت می‌گردد.

خودکفایی مددجو: وضعیتی است که به‌واسطه اشتغال مددجو منجر به کسب درآمد ماهیانه برابر حداقل حقوق مصوب شورای عالی کار می‌شود.

آموزش کسب و کار: آموزشی است که به منظور آماده‌سازی متقاضی اشتغال برای انجام یک حرفه خاص یا احراز یک شغل ارائه می‌شود.

آموزش مقدماتی اشتغال: آموزشی است که متناسب با گروه‌های مختلف جامعه مددجویی تدوین و موجب توسعه فرهنگ کارآفرینی، ایجاد نگرش کارآفرینانه و ارتقای مهارت‌های عمومی مددجویان در حوزه کسب و کار می‌شود.

آموزش مهارت‌آموزی اشتغال: آموزشی است که به منظور ایجاد مهارت و توانایی برای احراز شغل و یا افزایش مهارت اولیه ارائه می‌گردد.

آموزش پایدارسازی و توسعه کسب و کار: آموزشی است که به منظور ارتقای سطح دانش فنی و افزایش بازدهی مددجوی دریافت‌کننده خدمات اشتغال از طریق آشنایی با نوآوری‌های علمی، تجربی و یا ارتقای دانش و تجربه وی در زمینه شغلی ارائه می‌شود.

راهبر شغلی: به کارآفرینی حرفه‌ای گفته می‌شود که در یک زمینه شغلی خاص دارای تجربه و سابقه موفق بوده و بر تمام حلقه‌های زنجیره ارزش آن تسلط دارد و در قالب الگوی راهبری شغلی به ایجاد اشتغال برای مددجویان مستعد اشتغال اقدام می‌نماید.

جهادگر کارآفرین: فرد داوطلبی است که با انگیزه جهادی و انقلابی و در فرایندی مشخص انتخاب شده و با حوزه اشتغال امداد امام (ره) به مدت حداقل ۵ ساعت در طول هفته همکاری می‌نمایند.

ساختمان اداری: تمامی املاکی که دارای کاربری اداری بوده و در حال حاضر برای امور اداری استفاده می‌شود و صرفاً شامل ساختمان‌های دفتر مرکزی و ادارات کل و اجرایی استان‌ها می‌شود.

ساختمان حمایتی: تمامی املاکی که در راستای تحقق مأموریت‌های اصلی توسط امداد مورد استفاده و بهره‌برداری است از قبیل اداره، خوابگاه، اردوگاه، کانون فرهنگی و آموزشگاه.

ساختمان نیمه‌تمام (در جریان): ساختمانی که عملیات ساختمانی آن بر اساس نقشه‌های پروژه به اتمام نرسیده و آماده بهره‌برداری نمی‌باشد.

ساختمان تکمیل‌شده: ساختمانی است که کلیه کارهای ساختمانی آن بر اساس نقشه‌های پروژه به اتمام رسیده و قابل بهره‌برداری می‌باشد.

تعمیر کلی ساختمان: تعمیراتی است که به منظور رفع نواقص اساسی ساختمان‌های حمایتی-اداری و مسکن مددجویی و احیاء مجدد قسمت‌های اصلی مستهلک ساختمان انجام و در نهایت سبب افزایش ارزش افزوده ساختمان می‌گردد. مانند اجرای مجدد کل یا بخش زیادی از عایق‌بام، تعویض قطعات اصلی موتورخانه، نقاشی مجدد ساختمان، تعویض کل یا بخش زیادی از کف‌سازی ساختمان، تخریب و اجرای مجدد تیغه‌های داخلی ساختمان، اجرای پارتیشن‌بندی، نوسازی نمای ساختمان یا دیوار محوطه بدلیل فرسودگی، اجرای سیستم لوله‌کشی جدید و... .

تعمیر جزئی ساختمان: تعمیراتی است که به طور مستمر برای نگهداری و رفع نواقص و معایب جزئی ساختمان‌های حمایتی-اداری و مسکن مددجویی انجام می‌گردد. مانند تعمیر شیرآلات، لکه‌گیری عایق‌بام یا نازک‌کاری، تعویض یا تعمیر یراق‌آلات درب و پنجره، تعویض شیشه‌ی پنجره، تعویض کلید و پریز، سرویس سالیانه موتورخانه بدون تعویض قطعات و... .

میز خدمت حقوقی: فعالیتی است با اهداف ارائه مشاوره حقوقی به مددجویان، تسهیل ارائه خدمات حقوقی به مددجویان، ارتقای سطح آگاهی حقوقی مددجویان، احقاق حق و جلوگیری از پامال شدن حقوق مددجویان و کمک به فرآیند دادرسی ایشان.

مشترک صدقات: خیری است که کمک‌های خود را به نیت صدقه و از طریق صندوق‌های صدقات (کوچک، بزرگ معابر و اماکن) و همچنین اشتراک‌های الکترونیکی پرداخت می‌نماید.

طرح صدقات: مجموعه مساعدت‌ها و کمک‌های خیرین است که از طریق انواع صندوق‌های صدقات و سایر روش‌ها و بسترهای نوین در راستای رفع سبب نیازمندی خانوارهای محروم دریافت می‌گردد.

کمک‌های مردمی: کمک‌های نقدی و غیرنقدی است که توسط خیرین حقیقی یا حقوقی در قالب سرفصل‌های خدمت‌رسانی امداد انجام می‌شود.

کمک‌های غیرمستقیم حامیان و خیرین: کمک‌هایی است که حامیان و خیرین (واریز وجوه و تحویل کالا و اموال) با واسطه امداد نسبت به کمک به محرومین اقدام می‌نمایند.

کمک‌های مستقیم حامیان و خیرین: کمک‌هایی است که حامیان و خیرین، وجوه نقد و کالا را مستقیماً با معرفی کمیته امداد در اختیار مددجویان قرار می‌دهند.

مرکز نیکوکاری: تشکل مردمی مستقل (اشخاص حقیقی یا حقوقی) است که با کسب مجوز از کمیته امداد امام^(ع) و به صورت داوطلبانه به منظور جذب کمک‌های مردمی و ارائه خدمات به نیازمندان در چارچوب قوانین جمهوری اسلامی ایران و با نظارت عالی کمیته امداد امام^(ع) در سطح جغرافیایی مشخص فعالیت می‌نماید.

مرکز نیکوکاری کارآفرینی: مرکز نیکوکاری تخصصی است که به‌عنوان تسهیلگر ایجاد اشتغال برای محرومین و نیازمندان مستعد محدوده جغرافیایی خود فعالیت می‌نماید.

زکات: زکات در اصطلاح فقهی به مقدار معینی از اموال خاص انسان که به شرط رسیدن به حدنصاب باید در موارد مشخص خود مصرف شود، گفته می‌شود. زکات در نه مورد واجب می‌شود: گندم، جو، خرما، انگور (کشمش)، طلا، نقره، گوسفند، گاو و شتر و همچنین سایر غلات (غیر از گندم، جو، خرما و کشمش) نیز زکات آن مستحب است.

زکات فطریه: مبلغی است که در طول یا پس از پایان ماه مبارک رمضان در قالب زکات فطریه بر اساس تعیین ولی فقیه یا نماینده وی بر اساس شاخص‌های تعیین شده شرع مقدس، توسط کمیته امداد امام^(ع) و سایر مبادی به تفکیک افراد عام یا سادات جمع‌آوری می‌شود.

کفاره: کفاره در شرع مقدس جریمه‌ای است که در ازای انجام برخی کارهای حرام یا ترک بعضی واجبات باید پرداخت گردد. آزاد کردن بنده، اطعام یا پوشاندن فقیر، روزه گرفتن و قربانی از مهمترین کفارات هستند.

مؤدی زکات: خیری است که براساس شرع، زکات به وی تعلق گرفته و آن را به صورت نقدی، غیرنقدی (بخشی از مال مشمول حکم زکات) یا ترکیبی از هر دو روش پرداخت می‌نماید.

فرزندان محسنین: به افراد زیر ۱۸ سال سن که غیر یتیم بوده و مطابق با دستورالعمل‌های امداد امام^(ع) نیازمند حمایت بوده و مددجوی کمیته امداد امام^(ع) باشند، گفته می‌شود.

ایتام: به افراد زیر ۱۸ سال سن که پدر وی فوت کرده است، یتیم می‌گویند.

طرح اکرام: طرحی است که از نیمه دوم سال ۱۳۷۸ با هدف حمایت مادی و معنوی حامیان محترم از فرزندان یتیم و محسنین (غیر ایتام) تحت حمایت کمیته امداد امام^(ع) جهت تأمین نیازمندی‌های آنان در زمینه‌های معیشتی، تحصیلی، درمان و ... اجرا گردیده است.

حامی: خیریه است که حمایت مادی و معنوی از یک یا چند یتیم یا فرزند محسنین را برعهده داشته و حداقل در یک سال گذشته دارای یک پرداخت باشد.

روش‌های نوین جذب مشارکت‌های مردمی: مجموعه روش‌های که بخشی از آن شامل پرداخت الکترونیکی به حساب‌های امداد از قبیل پرداخت از طریق لینک، QR، USSD و موارد مشابه باشد.



ویژگی‌های جمعیتی جامعه هدف

۳- ۱. ویژگی‌های جمعیتی جامعه هدف

یسئلونک ماذا ینفقون قل ما أنفقتم من خیر فلولوالدین - والأقربین و الیتامی و المساکین و ابن السبیل و ما تفعلوا من خیر فإن الله به علیم.

(ای پیغمبر) از تو سؤال می‌کنند در راه خدا چه انفاق کنیم؛ بگو هر چه از مال خود انفاق کنید درباره پدر و مادر و نزدیکان و یتیمان و مستمندان و در راه ماندگان رواست و هر کار خیری می‌کنید خداوند از آن آگاه است. (سوره بقره، آیه ۲۱۵)

فقر از مهم‌ترین مسائل و دردهای جوامع بشری است و قسمت بزرگی از تلاش‌های انسان و جوامع و مکتب‌ها در مبارزه با این مشکل خلاصه می‌شود، علیرغم پیشرفت‌هایی که در بیشتر شئون نصیب انسان گشته، هنوز آمار افراد فقیر و تنگدست که در تأمین معاش خود درمانده‌اند بالاست و سیستم‌های اقتصادی حاکم بر کشورها در حل این مشکل سخت درمانده‌اند.

اسلام که دینی مبتنی بر ایدئولوژی الهی و بینش توحیدی است به این مسئله اندیشیده و راه‌حلی را ارائه داده است. در این ارتباط رسیدگی و مراقبت از بیماران، معلولان، از کارافتادگان، اسیران، ایتام، زنان بی‌سرپرست، سالمندان، در راه‌ماندگان، مصیبت‌زدگان، آسیب‌دیدگان، مستمندان و محرومان را مطرح و از جمله وظایف حکومت اسلامی و امت مسلمان قلمداد نموده است.

کمیته امداد امام خمینی (ع) به‌عنوان نهادی جوشیده از بطن انقلاب شکوهمند اسلامی و با الهام از تعالیم تعالی بخش شرع مقدس، تولیت و رسیدگی به مسائل و مشکلات مددجویان و محرومان در تمامی زمینه‌های ممکن را در رأس برنامه‌ها و اقدامات خود قرار داده است.

در این فصل اطلاعات مختصری از وضعیت خانوارها و نفقات مددجو^۱ به تفکیک جنسیت، محل سکونت، سن، تعداد عائله و... ارائه گردیده است.

^۱ آمارها بر اساس مددجویان فعال (کمک معیشت‌بگیر و تک/چند خدمتی) در سامانه سها گزارش می‌گردد.

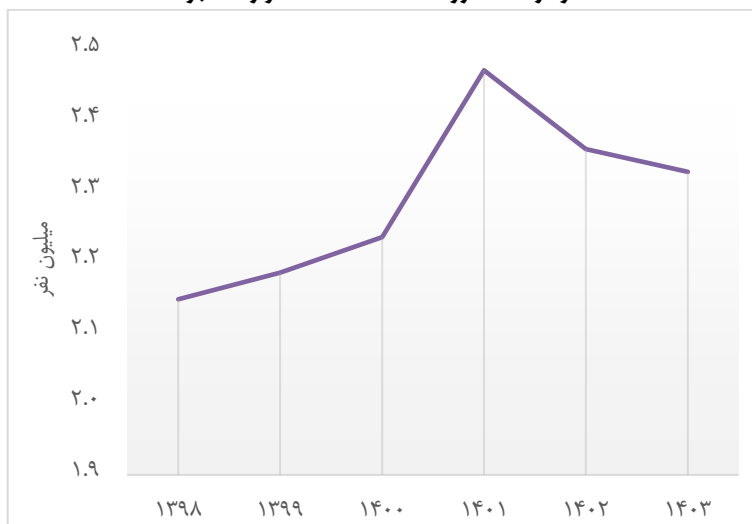
جدول ۳-۱. روند ۶ ساله تعداد خانوار و نفرات مددجو به تفکیک جنسیت و محل سکونت

عنوان	۱۳۹۸	۱۳۹۹	۱۴۰۰	۱۴۰۱	۱۴۰۲	۱۴۰۳	۱۴۰۴	متوسط رشد سالانه
خانوار	۲,۱۴۷,۴۷۷	۲,۱۸۵,۲۱۰	۲,۲۳۵,۲۰۹	۲,۴۷۰,۲۸۰	۲,۳۵۹,۲۱۸	۲,۳۲۷,۱۳۰	۲,۶۲۱,۴۳۶	۳/۴
نفر	۴,۴۵۸,۱۴۶	۴,۴۸۰,۶۹۶	۴,۶۷۰,۸۲۹	۵,۲۳۰,۶۳۹	۵,۰۰۴,۱۲۳	۴,۷۹۵,۹۷۸	۵,۵۷۷,۶۰۰	۳/۸
بعد خانوار	۲.۱	۲.۱	۲.۱	۲	۲	۲.۱	۲.۱	
میانگین سنی	۴۶	۴۵	۴۴	۴۵	۴۵	۴۵	۴۳	
زن (نفر)	۲,۸۹۵,۳۵۱	۲,۹۵۴,۷۰۳	۳,۰۷۶,۵۹۵	۳,۳۳۶,۲۸۲	۳,۲۴۴,۲۴۵	۳,۱۶۰,۹۸۵	۳,۵۸۴,۳۶۰	۳/۶
درصد	۶۵	۶۶	۶۶	۶۴	۶۵	۶۶	۶۴	
مرد (نفر)	۱,۵۶۲,۷۹۵	۱,۵۲۵,۹۹۳	۱,۵۹۴,۲۳۴	۱,۸۹۴,۳۵۷	۱,۷۵۹,۸۷۸	۱,۶۳۴,۹۹۳	۱,۹۹۳,۲۴۰	۴/۱
درصد	۳۵	۳۴	۳۴	۳۶	۳۵	۳۴	۳۶	
روستایی (نفر)	۲,۴۰۴,۵۱۷	۲,۴۰۹,۳۷۱	۲,۵۵۱,۸۹۷	۲,۸۲۵,۴۵۳	۲,۷۲۵,۳۷۳	۲,۶۱۲,۰۸۲	۳,۰۲۷,۶۳۱	۳/۹
درصد	۵۴	۵۴	۵۵	۵۴	۵۴	۵۴	۵۴	
شهری (نفر)	۲,۰۵۴,۶۲۹	۲,۰۷۱,۳۲۵	۲,۱۱۸,۹۳۲	۲,۳۹۵,۱۸۶	۲,۲۷۸,۷۵۰	۲,۱۸۳,۸۹۶	۲,۵۴۹,۹۶۹	۳/۷
درصد	۴۶	۴۶	۴۵	۴۶	۴۶	۴۶	۴۶	

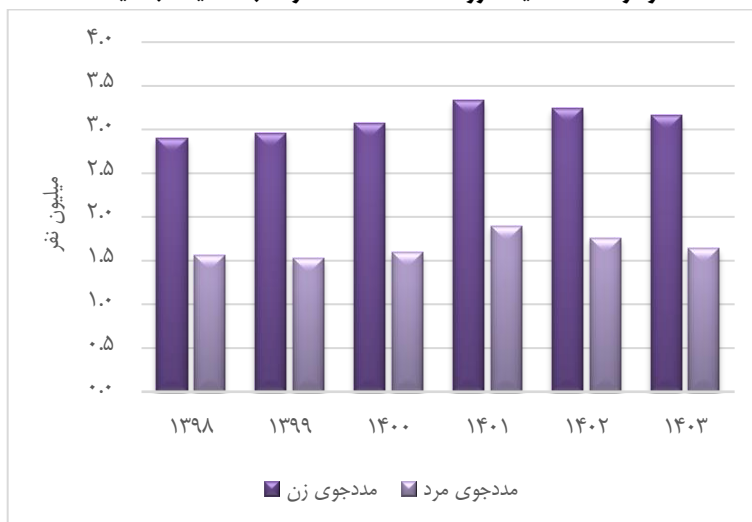
طی سال‌های ۱۳۹۸ تا ۱۴۰۴:

- به‌طور متوسط سالانه تعداد خانوار و نفرات مورد حمایت ۳.۵ درصد افزایش یافته است.
- ۹ درصد از خانوارهای کشور و ۶ درصد جمعیت کشور (نفرات) مورد حمایت این نهاد قرار دارند.
- بُعد خانوار در امداد طی ۷ سال گذشته، روند نسبتاً ثابتی و برابر ۲.۱ نفری دارد هرچند در مقایسه با بُعد خانوار در کل کشور (۳.۲) کمتر است و نشان‌دهنده کوچک‌تر شدن خانوارهای مددجو می‌باشد.
- طی ۷ ساله گذشته میانگین سنی مددجویان تغییر چندانی نداشته اما در سال ۱۴۰۴ معادل ۴۳ سال بوده است.
- اکثریت مددجویان این نهاد را زنان (۶۴ درصد) تشکیل می‌دهند که ۷ درصد از زنان کشور می‌باشند.
- جمعیت مددجویان روستایی این نهاد در ۷ سال اخیر روند نسبتاً ثابتی داشته و ۵۴ درصد جامعه هدف را دربر دارد.

نمودار ۳-۱. روند ۷ ساله تعداد خانوار مددجو



نمودار ۳-۲. مقایسه روند ۶ ساله تعداد نفقات به تفکیک جنسیت

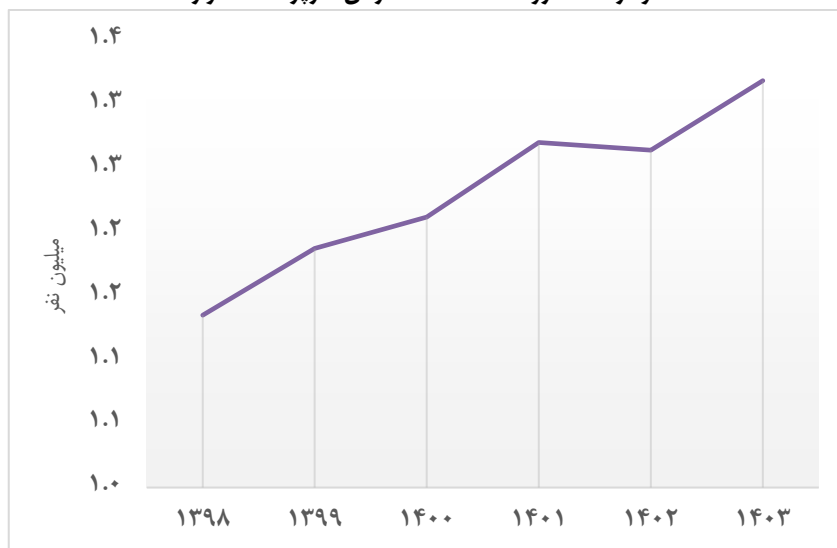


جدول ۳-۲. روند ۶ ساله تعداد زنان سرپرست خانوار

سال	تعداد خانوار زن سرپرست	درصد تغییرات خانوار نسبت به سال قبل
۱۳۹۸	۱,۱۳۴,۹۶۰	-
۱۳۹۹	۱,۱۸۷,۲۸۱	۴.۶
۱۴۰۰	۱,۲۱۱,۸۴۷	۲.۱
۱۴۰۱	۱,۲۷۰,۱۹۵	۴.۸
۱۴۰۲	۱,۲۶۴,۲۶۹	-۰.۵
۱۴۰۳	۱,۳۱۸,۵۹۴	۴.۳
۱۴۰۴	۱,۴۲۱,۵۵۳	۷.۸

- در ۷ ساله گذشته، رشد خانوارهای با سرپرست زن به طور متوسط سالانه ۳.۸ درصد بوده و ۵۴ درصد از کل خانوارهای مورد حمایت را تشکیل می‌دهند. همچنین برآورد می‌گردد که ۴۰ درصد خانوارهای با سرپرست زن کشور، مورد حمایت این نهاد هستند.

نمودار ۳-۳. روند ۷ ساله تعداد زنان سرپرست خانوار

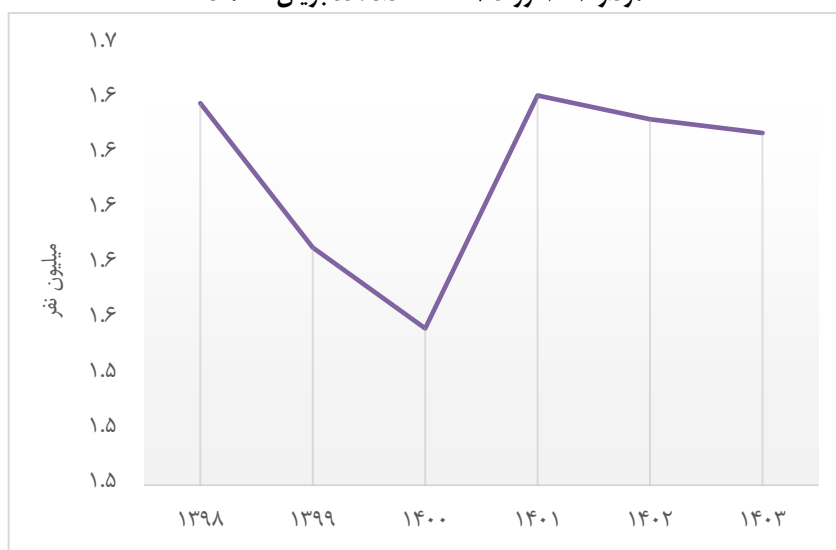


جدول ۳-۳. روند ۶ ساله تعداد مددجویان سالمند

سال	تعداد مددجوی سالمند	درصد تغییرات سالمندی نسبت به سال قبل
۱۳۹۸	۱,۶۳۹,۰۹۱	-
۱۳۹۹	۱,۵۸۶,۵۳۶	-۳.۲
۱۴۰۰	۱,۵۵۷,۰۷۵	-۱.۹
۱۴۰۱	۱,۶۴۱,۸۸۳	۵.۴
۱۴۰۲	۱,۶۳۳,۲۳۵	-۰.۵
۱۴۰۳	۱,۶۲۸,۲۱۸	-۰.۳
۱۴۰۴	۱,۶۸۰,۷۵۹	۳.۲

- تعداد سالمندان طی ۷ ساله گذشته روند نسبتاً ثابتی داشته است و ۳۱ درصد کل مددجویان را تشکیل می‌دهد. برآورد می‌گردد این نهاد ۲۰ درصد سالمندان کشور را مورد حمایت خود قرار داده است.

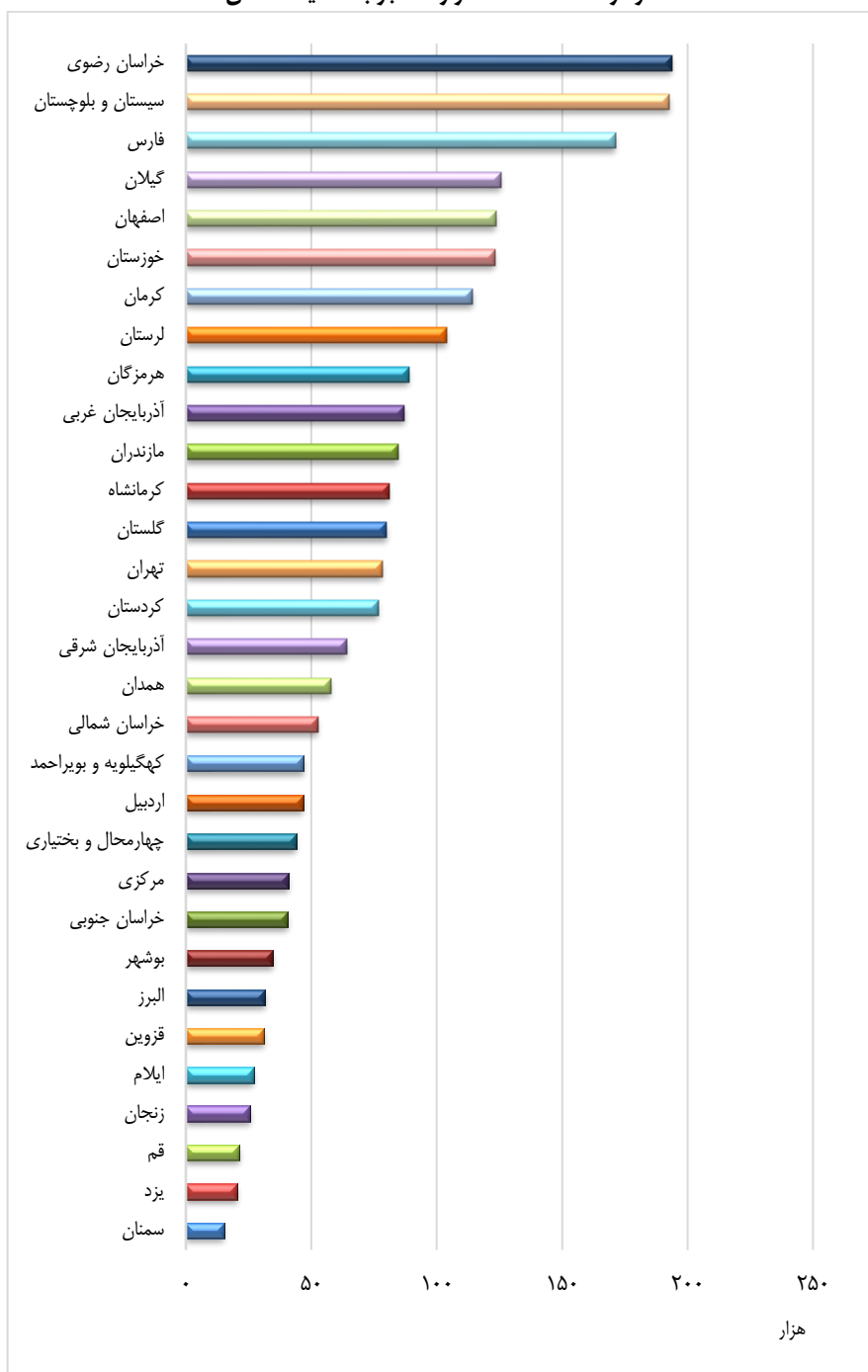
نمودار ۳-۴. روند ۷ ساله تعداد مددجویان سالمند



جدول ۳-۴. تعداد خانوار مددجو

نام استان	معیشت‌بگیر	تک/چند خدمتی	جمع کل
آذربایجان شرقی	۸۱,۰۹۷	۷۸,۰۴۳	۳,۰۵۴
آذربایجان غربی	۹۸,۶۰۲	۹۵,۷۱۰	۲,۸۹۲
اردبیل	۵۳,۰۲۹	۵۰,۸۱۸	۲,۲۱۱
اصفهان	۱۳۵,۲۸۰	۱۳۰,۶۳۰	۴,۶۵۰
البرز	۳۴,۴۳۷	۳۳,۹۱۱	۵۲۶
ایلام	۲۹,۵۰۵	۲۸,۴۱۲	۱,۰۹۳
بوشهر	۳۶,۹۵۴	۳۵,۸۳۶	۱,۱۱۸
تهران	۹۲,۳۴۶	۸۶,۰۵۵	۶,۲۹۱
چهارمحال و بختیاری	۵۹,۵۴۶	۵۶,۶۷۹	۲,۸۶۷
خراسان جنوبی	۴۳,۵۹۰	۴۰,۲۲۱	۳,۳۶۹
خراسان رضوی	۲۱۲,۸۱۶	۲۰۴,۴۵۵	۸,۳۶۱
خراسان شمالی	۵۸,۷۹۴	۵۶,۳۰۵	۲,۴۸۹
خوزستان	۱۵۲,۰۸۱	۱۴۳,۴۶۱	۸,۶۲۰
زنجان	۳۲,۴۹۴	۳۰,۹۴۵	۱,۵۴۹
سمنان	۱۷,۰۱۴	۱۵,۸۵۱	۱,۱۶۳
سیستان و بلوچستان	۲۲۰,۴۲۰	۲۱۳,۷۳۶	۶,۶۸۴
فارس	۱۸۳,۸۱۹	۱۷۸,۷۷۴	۵,۱۱۵
قزوین	۳۳,۴۰۹	۳۱,۳۲۱	۲,۰۸۸
قم	۲۲,۰۵۱	۲۰,۸۵۶	۱,۱۹۵
کردستان	۱۰۶,۲۱۷	۹۶,۲۱۸	۹,۹۹۹
کرمان	۱۲۶,۴۱۰	۱۲۱,۷۸۵	۴,۶۲۵
کرمانشاه	۹۳,۴۹۴	۸۹,۷۵۰	۳,۷۴۴
کهگیلویه و بویراحمد	۴۸,۷۹۱	۴۶,۸۴۱	۱,۹۵۰
گلستان	۸۷,۹۴۷	۸۴,۳۰۴	۳,۶۴۳
گیلان	۱۳۳,۱۰۶	۱۲۸,۷۶۴	۴,۳۴۲
لرستان	۱۱۴,۹۳۳	۱۰۹,۶۸۱	۵,۲۵۲
مازندران	۸۹,۵۷۸	۸۴,۰۷۹	۵,۴۹۹
مرکزی	۴۱,۸۸۸	۳۹,۶۲۱	۲,۲۶۷
هرمزگان	۹۴,۶۹۰	۹۱,۸۰۲	۲,۸۸۸
همدان	۶۶,۸۰۳	۶۳,۵۷۰	۳,۲۳۳
یزد	۲۰,۲۲۵	۱۸,۲۴۸	۱,۹۷۷
کل کشور	۲,۶۲۱,۴۳۶	۲,۵۰۶,۶۸۲	۱۱۴,۷۵۴

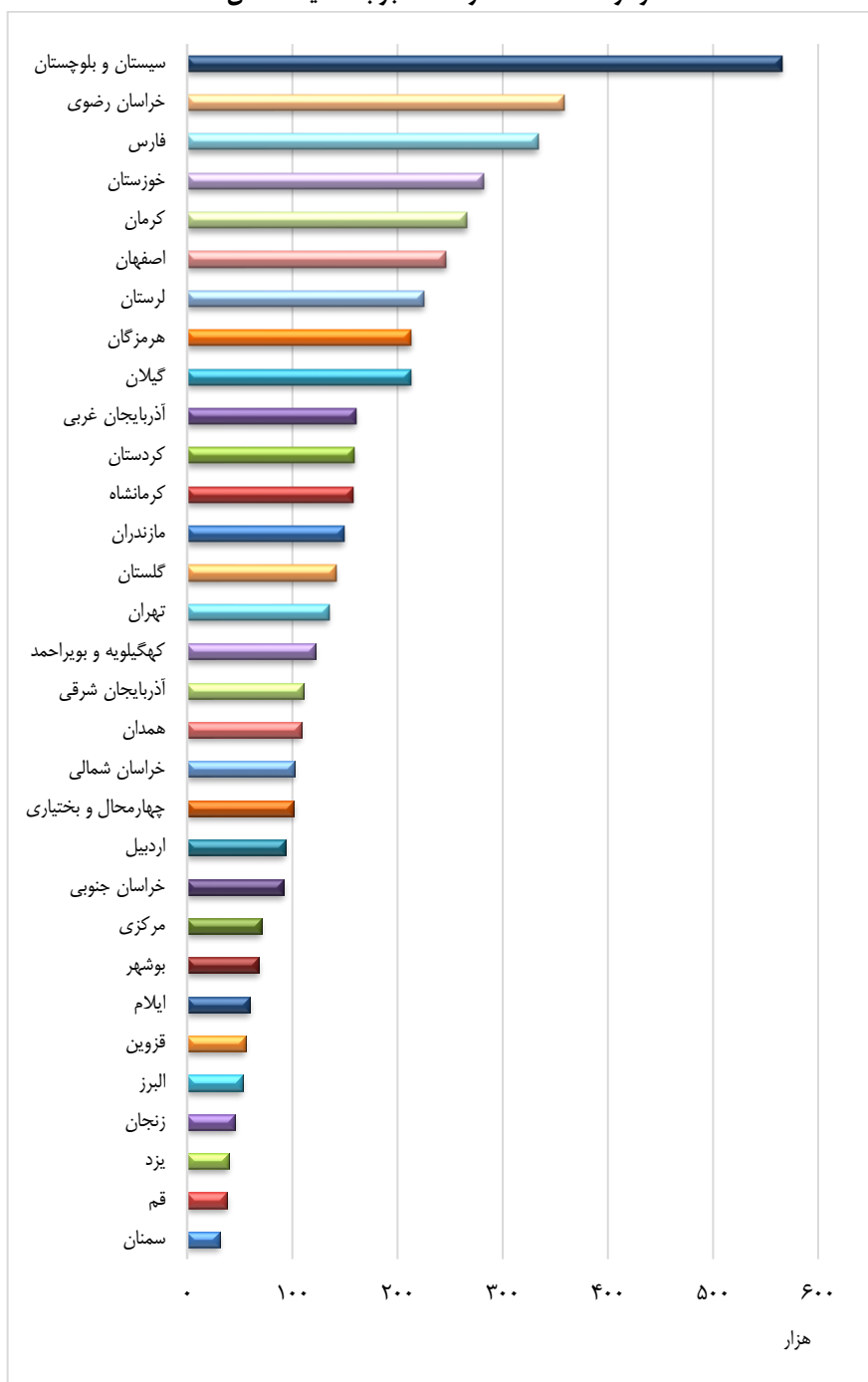
نمودار ۳-۵. تعداد خانوار مددجو به تفکیک استان



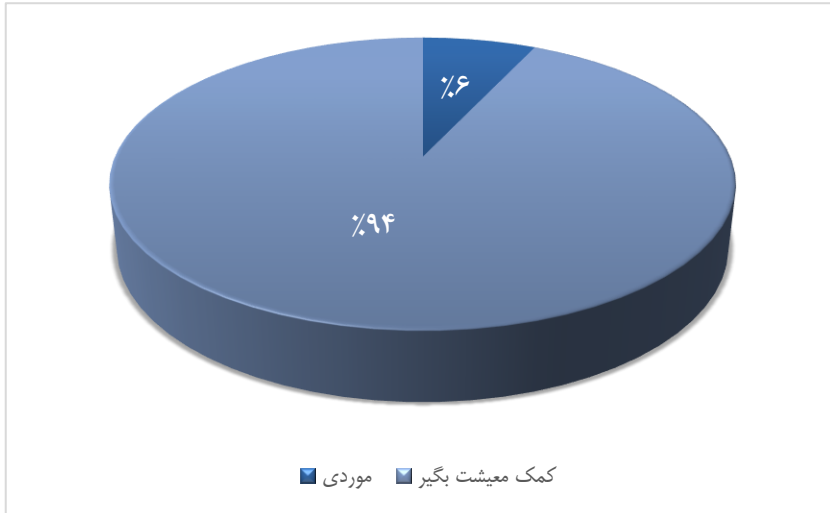
جدول ۳-۵. تعداد نفقات مددجو

نام استان	معیشت‌بگیر	تک/چند خدمتی	جمع کل
آذربایجان شرقی	۱۵۰،۳۴۵	۱۴۲،۱۱۳	۸،۲۳۲
آذربایجان غربی	۱۸۷،۳۹۵	۱۷۸،۰۱۹	۹،۳۷۶
اردبیل	۱۰۸،۴۳۷	۱۰۱،۹۸۲	۶،۴۵۵
اصفهان	۲۷۳،۲۹۵	۲۵۸،۳۱۳	۱۴،۹۸۲
البرز	۵۷،۷۵۷	۵۶،۰۰۹	۱،۷۴۸
ایلام	۶۶،۸۲۸	۶۳،۱۳۰	۳،۶۹۸
بوشهر	۷۳،۷۵۴	۷۰،۱۶۷	۳،۵۸۷
تهران	۱۵۹،۸۹۹	۱۴۵،۸۶۹	۱۴،۰۳۰
چهارمحال و بختیاری	۱۵۸،۱۰۹	۱۴۷،۳۰۱	۱۰،۸۰۸
خراسان جنوبی	۱۰۰،۳۱۱	۸۸،۸۶۸	۱۱،۴۴۳
خراسان رضوی	۳۹۸،۰۷۰	۳۷۴،۰۶۷	۲۴،۰۰۳
خراسان شمالی	۱۱۷،۸۲۲	۱۱۰،۷۵۲	۷،۰۷۰
خوزستان	۳۸۱،۲۸۴	۳۵۰،۵۳۳	۳۰،۷۵۱
زنجان	۶۵،۲۷۱	۶۱،۰۶۰	۴،۲۱۱
سمنان	۳۴،۴۹۰	۳۱،۳۳۱	۳،۱۵۹
سیستان و بلوچستان	۶۶۰،۳۷۵	۶۱۷،۱۹۴	۴۳،۱۸۱
فارس	۳۶۰،۹۲۷	۳۴۲،۳۳۳	۱۸،۵۹۴
قزوین	۶۰،۲۶۲	۵۵،۵۰۹	۴،۷۵۳
قم	۳۸،۹۵۱	۳۵،۶۹۱	۳،۲۶۰
کردستان	۲۴۳،۶۷۹	۲۱۴،۹۲۵	۲۸،۷۵۴
کرمان	۳۰۵،۴۵۴	۲۸۸،۹۵۰	۱۶،۵۰۴
کرمانشاه	۱۸۸،۱۶۶	۱۷۸،۶۰۲	۹،۵۶۴
کهگیلویه و بویراحمد	۱۲۷،۱۳۱	۱۱۸،۲۲۱	۸،۹۱۰
گلستان	۱۵۷،۳۵۰	۱۴۷،۸۶۶	۹،۴۸۴
گیلان	۲۲۵،۳۶۴	۲۱۵،۴۵۰	۹،۹۱۴
لرستان	۲۵۴،۹۱۲	۲۳۷،۱۹۰	۱۷،۷۲۲
مازندران	۱۵۶،۸۰۷	۱۴۳،۲۶۱	۱۳،۵۴۶
مرکزی	۷۱،۰۱۹	۶۵،۳۱۴	۵،۷۰۵
هرمزگان	۲۲۵،۷۲۰	۲۱۳،۹۱۵	۱۱،۸۰۵
همدان	۱۳۰،۶۸۹	۱۲۲،۲۲۱	۸،۴۶۸
یزد	۳۷،۷۲۷	۳۱،۴۸۳	۶،۲۴۴
کل کشور	۵،۵۷۷،۶۰۰	۵،۲۰۷،۶۳۹	۳۶۹،۹۶۱

نمودار ۳-۶. تعداد نفرات مددجو به تفکیک استان



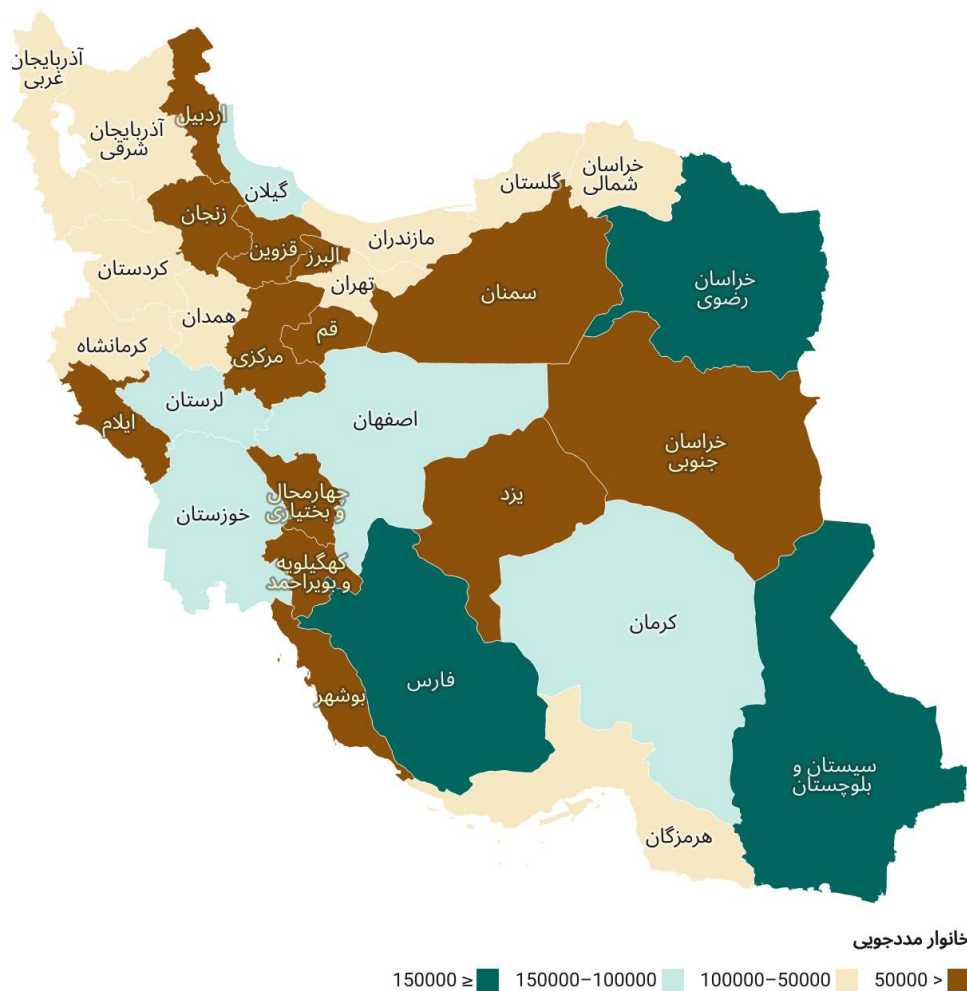
نمودار ۳-۷. درصد نفقات مددجو



در پایان سال ۱۴۰۴؛ تعداد ۲,۶۲۱,۴۳۶ خانوار با جمعیتی معادل ۵,۵۷۷,۶۰۰ نفر تحت پوشش هستند که تعداد ۲,۵۰۶,۶۸۲ خانوار با جمعیت ۵,۲۰۷,۶۳۹ نفر کمک معیشت‌بگیر امداد و تعداد ۱۱۴,۷۵۴ خانوار با جمعیت ۳۶۹,۹۶۱ نفر به صورت تک/چند خدمتی (موردی) از خدمات و کمک‌های متنوع این نهاد برخوردار می‌گردند.

- به لحاظ جنسیتی ۳,۵۸۴,۳۶۰ نفر زن (۶۴ درصد) و مابقی به تعداد ۱,۹۹۳,۲۴۰ نفر مرد (۳۶ درصد) هستند.

- از تعداد ۲/۶ میلیون خانوار مورد حمایت؛ تعداد ۱,۲۵۸,۰۸۹ ساکن در مناطق شهری (۴۸ درصد) و ۱,۳۶۳,۳۴۷ خانوار ساکن مناطق روستایی (۵۲ درصد) هستند.

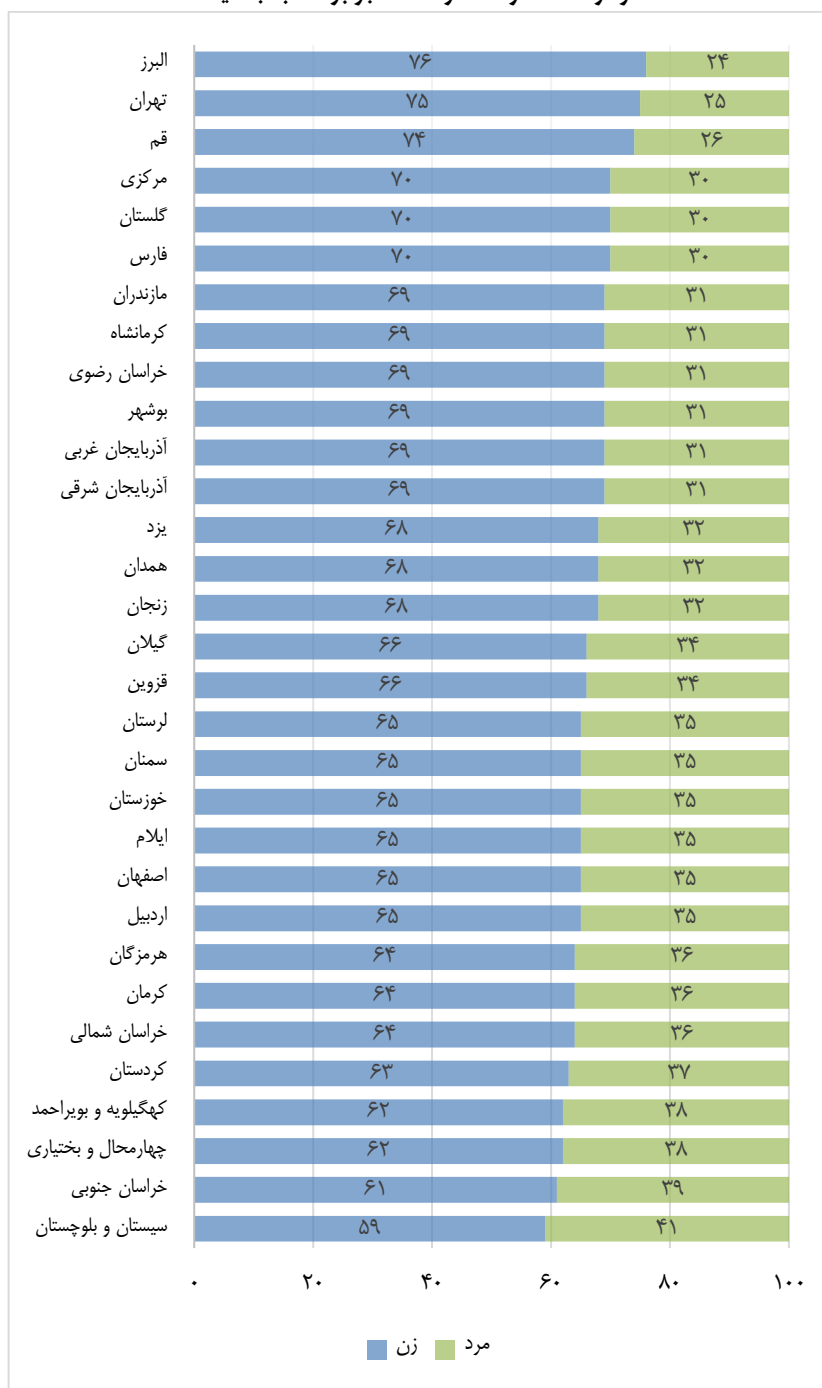


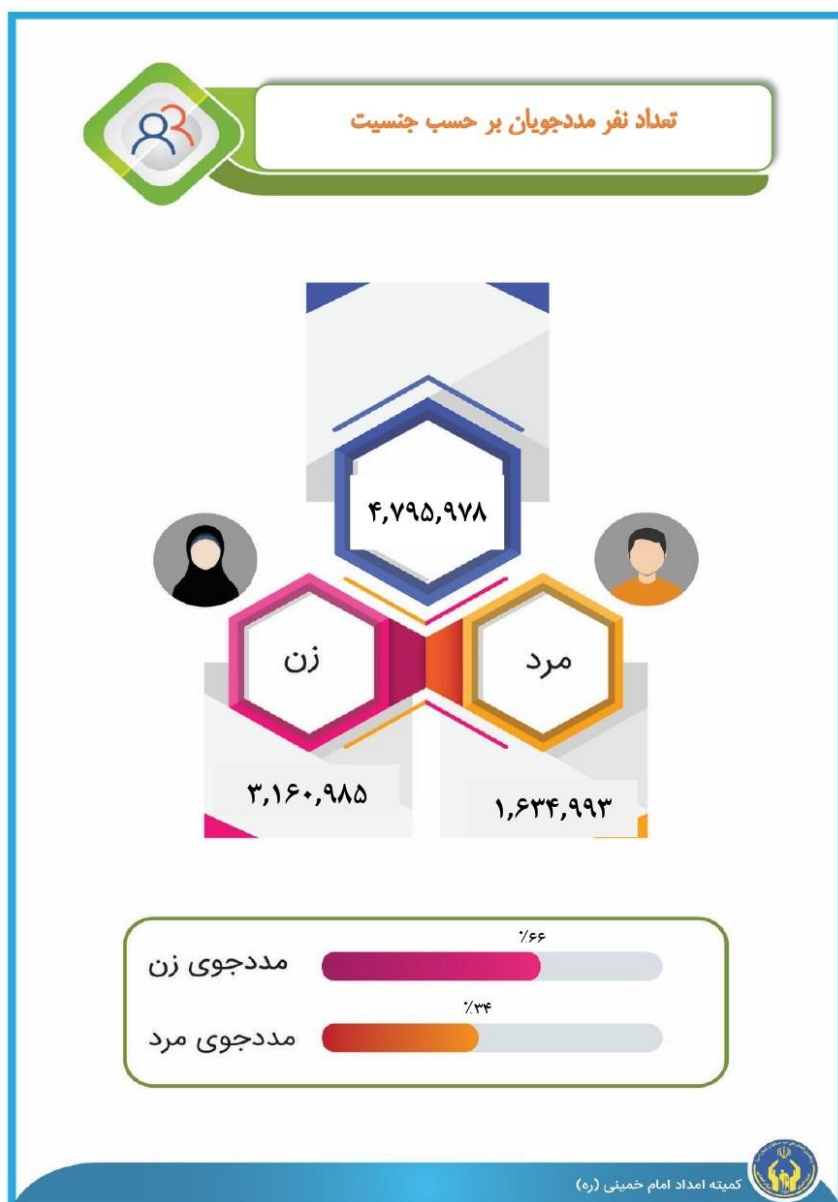
اطلاع نگاشت ۳-۱. توزیع نسبی خانوار مددجویی

جدول ۳-۶. تعداد نفرات مددجو بر حسب جنسیت

نام استان	زن		مرد		جمع
	تعداد	درصد	تعداد	درصد	
آذربایجان شرقی	۹۷,۲۷۲	۶۵	۵۳,۰۷۳	۳۵	۱۵۰,۳۴۵
آذربایجان غربی	۱۲۵,۶۲۵	۶۷	۶۱,۷۷۰	۳۳	۱۸۷,۳۹۵
اردبیل	۶۹,۰۱۹	۶۴	۳۹,۴۱۸	۳۶	۱۰۸,۴۳۷
اصفهان	۱۷۷,۳۰۳	۶۵	۹۵,۹۹۲	۳۵	۲۷۳,۲۹۵
البرز	۴۲,۹۱۶	۷۴	۱۴,۸۴۱	۲۶	۵۷,۷۵۷
ایلام	۴۳,۰۴۱	۶۴	۲۳,۷۸۷	۳۶	۶۶,۸۲۸
بوشهر	۵۰,۲۸۷	۶۸	۲۳,۴۶۷	۳۲	۷۳,۷۵۴
تهران	۱۱۷,۶۴۷	۷۴	۴۲,۲۵۲	۲۶	۱۵۹,۸۹۹
چهارمحال و بختیاری	۹۱,۴۳۲	۵۸	۶۶,۶۷۷	۴۲	۱۵۸,۱۰۹
خراسان جنوبی	۶۱,۱۷۵	۶۱	۳۹,۱۳۶	۳۹	۱۰۰,۳۱۱
خراسان رضوی	۲۶۹,۵۱۴	۶۸	۱۲۸,۵۵۶	۳۲	۳۹۸,۰۷۰
خراسان شمالی	۷۴,۲۱۵	۶۳	۴۳,۶۰۷	۳۷	۱۱۷,۸۲۲
خوزستان	۲۳۳,۱۰۵	۶۱	۱۴۸,۱۷۹	۳۹	۳۸۱,۲۸۴
زنجان	۴۱,۳۷۳	۶۳	۲۳,۸۹۸	۳۷	۶۵,۲۷۱
سمنان	۲۲,۴۶۰	۶۵	۱۲,۰۳۰	۳۵	۳۴,۴۹۰
سیستان و بلوچستان	۳۸۳,۱۵۲	۵۸	۲۷۷,۲۲۳	۴۲	۶۶۰,۳۷۵
فارس	۲۴۹,۴۶۷	۶۹	۱۱۱,۴۶۰	۳۱	۳۶۰,۹۲۷
قزوین	۳۹,۸۳۲	۶۶	۲۰,۴۳۰	۳۴	۶۰,۲۶۲
قم	۲۸,۷۰۹	۷۴	۱۰,۲۴۲	۲۶	۳۸,۹۵۱
کردستان	۱۴۳,۳۷۴	۵۹	۱۰۰,۳۰۵	۴۱	۲۴۳,۶۷۹
کرمان	۱۸۹,۹۹۰	۶۲	۱۱۵,۴۶۴	۳۸	۳۰۵,۴۵۴
کرمانشاه	۱۲۴,۶۱۴	۶۶	۶۳,۵۵۲	۳۴	۱۸۸,۱۶۶
کهگیلویه و بویراحمد	۷۷,۸۴۷	۶۱	۴۹,۲۸۴	۳۹	۱۲۷,۱۳۱
گلستان	۱۰۸,۴۴۰	۶۹	۴۸,۹۱۰	۳۱	۱۵۷,۳۵۰
گیلان	۱۴۶,۳۹۰	۶۵	۷۸,۹۷۴	۳۵	۲۲۵,۳۶۴
لرستان	۱۶۲,۶۶۳	۶۴	۹۲,۲۴۹	۳۶	۲۵۴,۹۱۲
مازندران	۱۰۷,۴۴۳	۶۹	۴۹,۳۶۴	۳۱	۱۵۶,۸۰۷
مرکزی	۵۰,۳۷۷	۷۱	۲۰,۶۴۲	۲۹	۷۱,۰۱۹
هرمزگان	۱۴۳,۷۳۱	۶۴	۸۱,۹۸۹	۳۶	۲۲۵,۷۲۰
همدان	۸۵,۹۹۰	۶۶	۴۴,۶۹۹	۳۴	۱۳۰,۶۸۹
یزد	۲۵,۹۵۷	۶۹	۱۱,۷۷۰	۳۱	۳۷,۷۲۷
کل کشور	۳,۵۸۴,۳۶۰	۶۴	۱,۹۹۳,۲۴۰	۳۶	۵,۵۷۷,۶۰۰

نمودار ۳-۸. درصد نفقات مددجو برحسب جنسیت



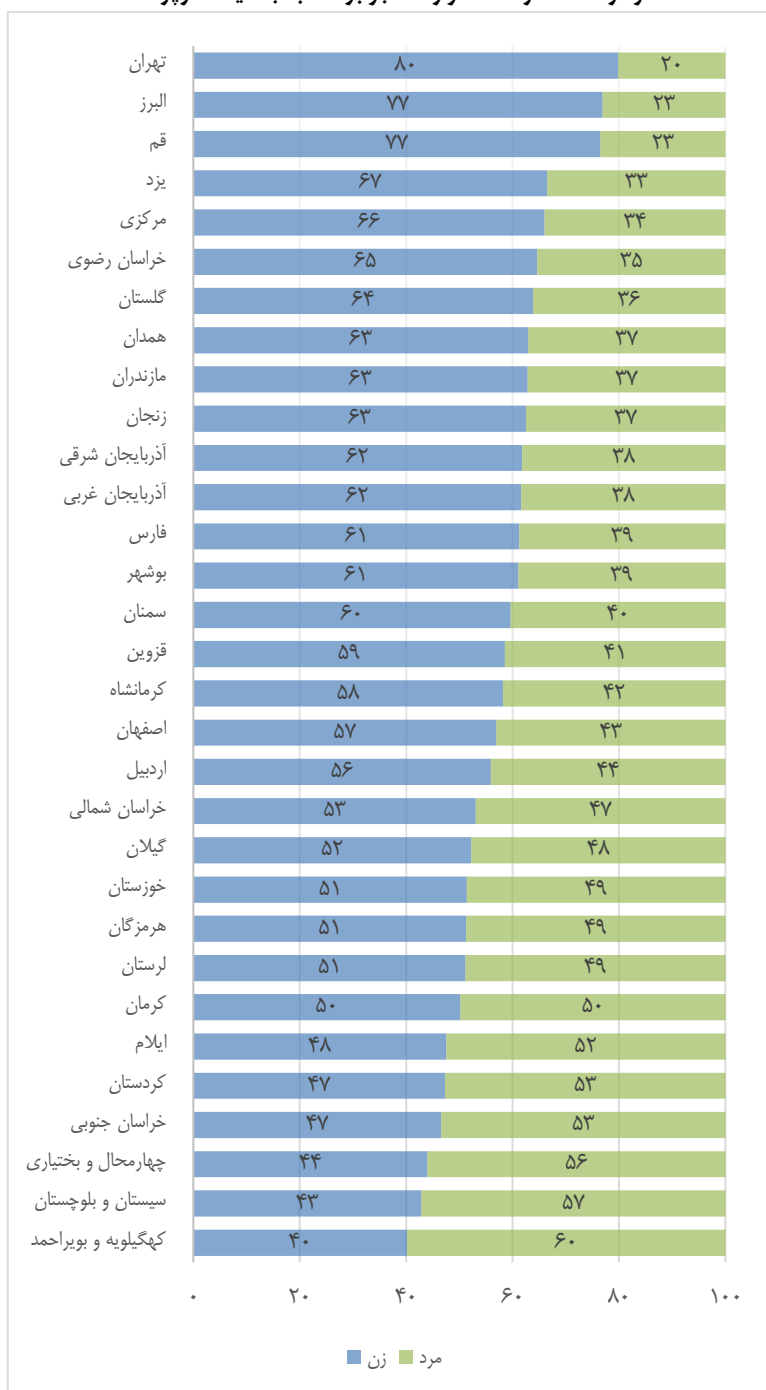


اطلاع‌نگاشت ۳-۲. تعداد مددجویان بر حسب جنسیت

جدول ۳-۷. تعداد خانوار و عائله مددجویی برحسب جنسیت سرپرست

سرپرست مرد		سرپرست زن		نام استان
تعداد عائله	خانوار	تعداد عائله	خانوار	
۹۱,۶۹۲	۳۶,۳۰۹	۵۸,۶۵۳	۴۴,۷۸۸	آذربایجان شرقی
۱۰۴,۵۲۹	۴۰,۱۸۱	۸۲,۱۶۶	۵۸,۴۲۱	آذربایجان غربی
۶۶,۴۹۷	۲۴,۴۳۶	۴۱,۹۴۰	۲۸,۵۹۳	اردبیل
۱۵۹,۱۱۰	۵۹,۱۲۴	۱۱۴,۱۸۵	۷۶,۱۵۶	اصفهان
۱۹,۵۹۴	۸,۴۶۳	۳۸,۱۶۳	۲۵,۹۷۴	البرز
۴۷,۱۹۶	۱۶,۰۳۵	۱۹,۶۳۲	۱۳,۴۷۰	ایلام
۴۰,۷۸۴	۱۴,۶۳۹	۳۲,۹۷۰	۲۲,۳۱۵	بوشهر
۴۹,۳۳۳	۲۰,۸۴۲	۱۱۰,۵۲۶	۷۱,۵۰۴	تهران
۱۲۵,۷۳۹	۳۸,۱۶۵	۳۲,۳۷۰	۲۱,۳۸۱	چهارمحال و بختیاری
۶۹,۲۹۱	۲۳,۲۵۹	۳۱,۰۲۰	۲۰,۳۳۱	خراسان جنوبی
۱۹۰,۷۹۰	۷۶,۷۱۵	۲۰۷,۲۸۰	۱۳۶,۱۰۱	خراسان رضوی
۷۵,۲۷۲	۲۸,۷۰۲	۴۲,۵۵۰	۳۰,۰۹۲	خراسان شمالی
۲۷۵,۵۷۹	۸۳,۸۴۳	۱۰۵,۷۰۵	۶۸,۲۳۸	خوزستان
۴۰,۴۶۷	۱۴,۸۷۷	۲۴,۸۰۴	۱۷,۶۱۷	زنجان
۱۸,۳۰۸	۶,۷۰۸	۱۶,۱۸۲	۱۰,۳۰۶	سمنان
۴۹۹,۳۶۷	۱۳۱,۳۷۹	۱۶۱,۰۰۸	۸۹,۰۴۱	سیستان و بلوچستان
۱۹۵,۵۹۴	۷۲,۶۸۳	۱۶۵,۳۳۳	۱۱۱,۲۰۶	فارس
۳۲,۴۴۴	۱۳,۷۶۴	۲۷,۸۱۸	۱۹,۶۴۵	قزوین
۱۲,۰۹۲	۵,۰۷۸	۲۶,۸۵۹	۱۶,۹۷۳	قم
۱۸۵,۵۰۴	۶۵,۰۹۱	۵۸,۱۷۵	۴۱,۱۲۶	کردستان
۲۰۹,۳۳۰	۶۵,۹۴۱	۹۶,۱۲۴	۶۰,۴۶۹	کرمان
۱۱۵,۱۳۲	۴۲,۶۱۴	۷۳,۰۳۴	۵۰,۸۸۰	کرمانشاه
۹۸,۱۸۳	۲۹,۲۴۸	۲۸,۹۴۸	۱۹,۵۴۳	کهگیلویه و بویراحمد
۷۸,۶۳۳	۳۲,۹۹۸	۷۸,۷۱۷	۵۴,۹۴۹	گلستان
۱۳۸,۴۹۴	۶۴,۷۴۶	۸۶,۸۷۰	۶۸,۳۶۰	گیلان
۱۶۸,۱۲۱	۵۸,۲۷۵	۸۶,۷۹۱	۵۶,۶۵۸	لرستان
۷۷,۵۷۹	۳۲,۸۸۳	۷۹,۲۲۸	۵۶,۶۹۵	مازندران
۳۱,۶۸۸	۱۳,۸۰۲	۳۹,۳۳۱	۲۸,۰۸۶	مرکزی
۱۴۷,۰۵۷	۴۶,۰۴۱	۷۸,۶۶۳	۴۸,۶۴۹	هرمزگان
۷۱,۶۲۸	۲۶,۷۵۵	۵۹,۰۶۱	۴۰,۰۴۸	همدان
۱۵,۶۵۸	۶,۲۸۷	۲۲,۰۶۹	۱۳,۹۳۸	یزد
۳,۴۵۰,۷۲۵	۱,۱۹۹,۸۸۳	۲,۱۲۶,۸۷۵	۱,۴۲۱,۵۵۳	کل کشور

نمودار ۳-۹. درصد خانوار مددجو برحسب جنسیت سرپرست



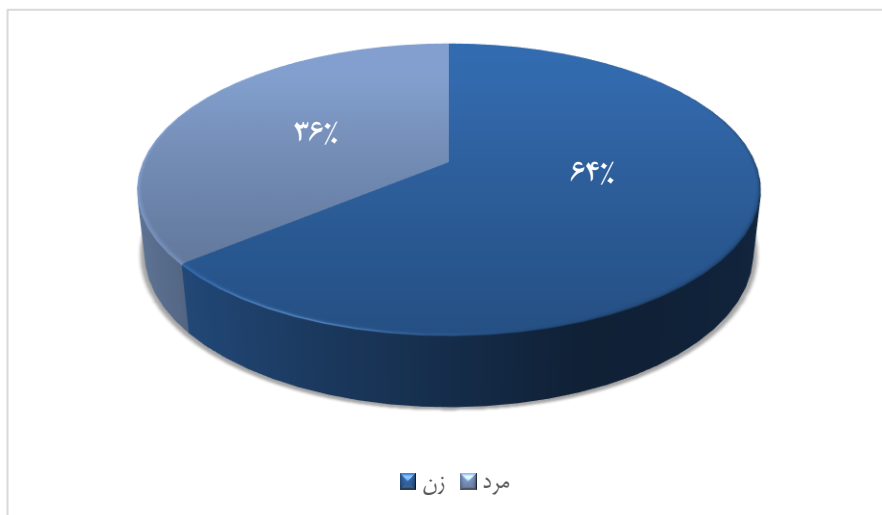


اطلاع‌نگاشت ۳-۳. توزیع نسبی درصد خانوار مددجویی نسبت به خانوار استان

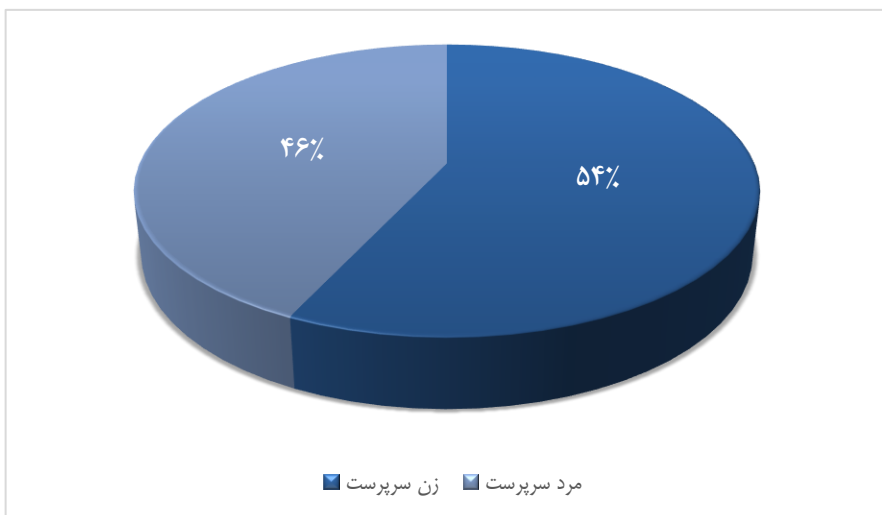
جدول ۳-۸. بعد خانوار مددجویی بر حسب جنسیت سرپرست

نام استان	سرپرست زن	سرپرست مرد	متوسط بعد خانوار
آذربایجان شرقی	۱.۳	۲.۵	۱.۹
آذربایجان غربی	۱.۴	۲.۶	۱.۹
اردبیل	۱.۵	۲.۷	۲.۰
اصفهان	۱.۵	۲.۷	۲.۰
البرز	۱.۵	۲.۳	۱.۷
ایلام	۱.۵	۲.۹	۲.۳
بوشهر	۱.۵	۲.۸	۲.۰
تهران	۱.۵	۲.۴	۱.۷
چهارمحال و بختیاری	۱.۵	۳.۳	۲.۷
خراسان جنوبی	۱.۵	۳.۰	۲.۳
خراسان رضوی	۱.۵	۲.۵	۱.۹
خراسان شمالی	۱.۴	۲.۶	۲.۰
خوزستان	۱.۵	۳.۳	۲.۵
زنجان	۱.۴	۲.۷	۲.۰
سمنان	۱.۶	۲.۷	۲.۰
سیستان و بلوچستان	۱.۸	۳.۸	۳.۰
فارس	۱.۵	۲.۷	۲.۰
قزوین	۱.۴	۲.۴	۱.۸
قم	۱.۶	۲.۴	۱.۸
کردستان	۱.۴	۲.۸	۲.۳
کرمان	۱.۶	۳.۲	۲.۴
کرمانشاه	۱.۴	۲.۷	۲.۰
کهگیلویه و بویراحمد	۱.۵	۳.۴	۲.۶
گلستان	۱.۴	۲.۴	۱.۸
گیلان	۱.۳	۲.۱	۱.۷
لرستان	۱.۵	۲.۹	۲.۲
مازندران	۱.۴	۲.۴	۱.۸
مرکزی	۱.۴	۲.۳	۱.۷
هرمزگان	۱.۶	۳.۲	۲.۴
همدان	۱.۵	۲.۷	۲.۰
یزد	۱.۶	۲.۵	۱.۹
کل کشور	۱.۵	۲.۹	۲.۱

نمودار ۳-۱۰. درصد نفقات مددجو بر حسب جنسیت



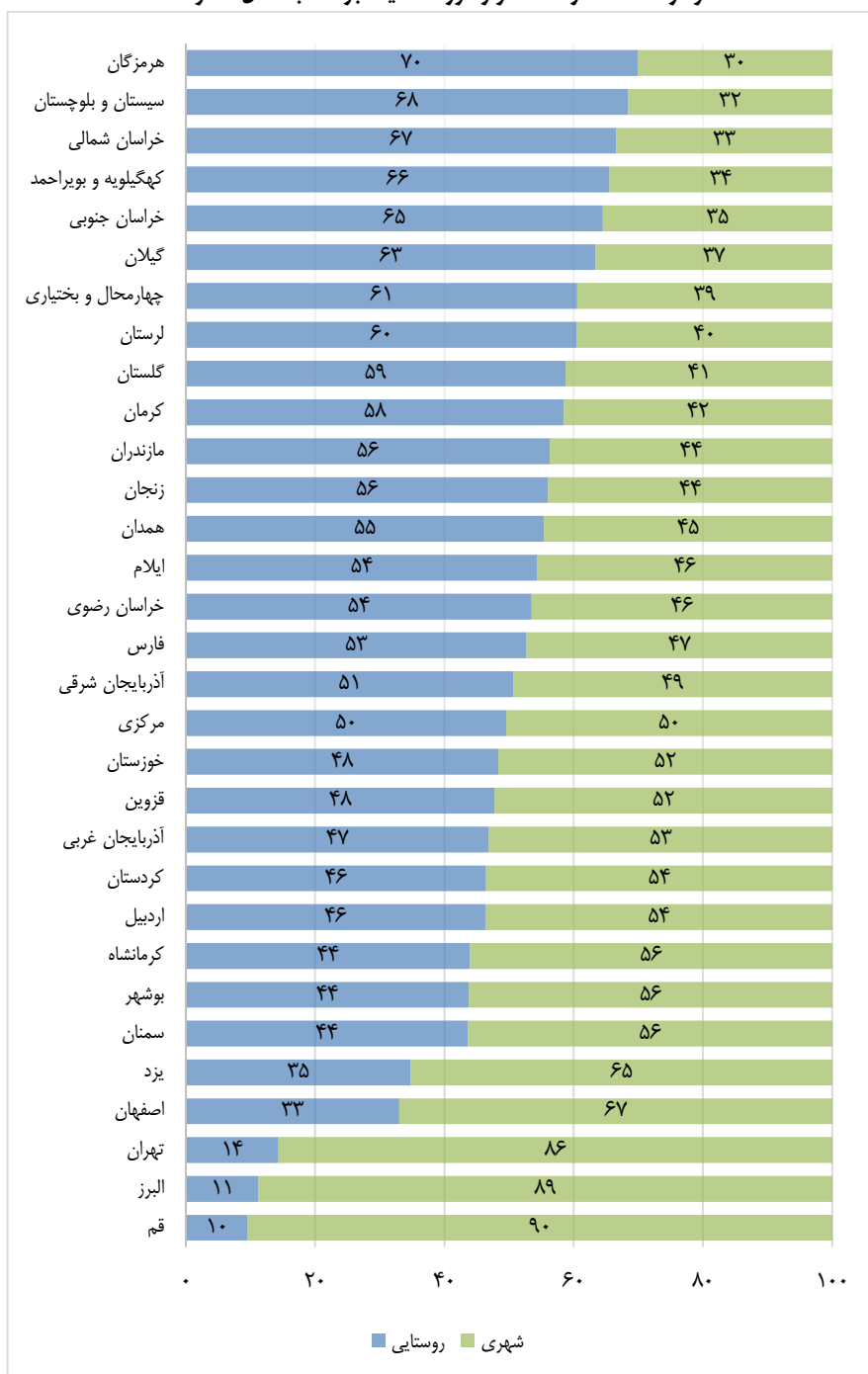
نمودار ۳-۱۱. درصد خانوار مددجو بر حسب جنسیت



جدول ۳-۹. تعداد خانوار و نفرات مددجو برحسب محل سکونت

نام استان	شهری		روستایی و عشایر	
	خانوار	نفر	خانوار	نفر
آذربایجان شرقی	۳۹,۴۴۰	۶۹,۵۹۰	۴۱,۶۵۷	۸۰,۷۵۵
آذربایجان غربی	۵۲,۰۶۸	۹۷,۷۹۷	۴۶,۵۳۴	۸۹,۵۹۸
اردبیل	۲۸,۸۱۹	۶۰,۵۲۶	۲۴,۲۱۰	۴۷,۹۱۱
اصفهان	۹۱,۵۹۷	۱۸۲,۳۹۶	۴۳,۶۸۳	۹۰,۸۹۹
البرز	۳۰,۷۳۶	۵۱,۹۰۲	۳,۷۰۱	۵,۸۵۵
ایلام	۱۳,۶۱۹	۳۰,۱۲۵	۱۵,۸۸۶	۳۶,۷۰۳
بوشهر	۲۰,۸۱۹	۴۱,۲۰۷	۱۶,۱۳۵	۳۲,۵۴۷
تهران	۷۹,۰۹۵	۱۳۶,۳۴۱	۱۳,۲۵۱	۲۳,۵۵۸
چهارمحال و بختیاری	۲۳,۶۵۳	۶۱,۱۵۹	۳۵,۸۹۳	۹۶,۹۵۰
خراسان جنوبی	۱۵,۸۷۰	۳۶,۷۰۱	۲۷,۷۲۰	۶۳,۶۱۰
خراسان رضوی	۹۹,۳۸۷	۱۸۱,۹۵۴	۱۱۳,۴۲۹	۲۱۶,۱۱۶
خراسان شمالی	۲۰,۱۴۰	۳۸,۱۶۷	۳۸,۶۵۴	۷۹,۶۵۵
خوزستان	۷۹,۴۷۷	۱۹۱,۳۶۸	۷۲,۶۰۴	۱۸۹,۹۱۶
زنجان	۱۳,۸۶۴	۲۶,۹۷۱	۱۸,۶۳۰	۳۸,۳۰۰
سمنان	۹,۶۲۴	۱۹,۱۷۵	۷,۳۹۰	۱۵,۳۱۵
سیستان و بلوچستان	۷۱,۲۱۱	۱۹۸,۷۲۱	۱۴۹,۲۰۹	۴۶۱,۶۵۴
فارس	۸۶,۷۸۸	۱۶۵,۲۴۳	۹۷,۱۰۱	۱۹۵,۶۸۴
قزوین	۱۷,۸۷۸	۳۳,۲۴۷	۱۵,۵۳۱	۲۷,۰۱۵
قم	۲۰,۰۰۹	۳۵,۵۹۸	۲۰,۴۲	۳,۳۵۳
کردستان	۵۸,۱۱۵	۱۳۳,۵۷۱	۴۸,۱۰۲	۱۱۰,۱۰۸
کرمان	۵۲,۰۷۵	۱۱۹,۸۸۶	۷۴,۳۳۵	۱۸۵,۵۶۸
کرمانشاه	۵۲,۹۸۸	۱۰۴,۰۰۸	۴۰,۵۰۶	۸۴,۱۵۸
کهگیلویه و بویراحمد	۱۷,۱۱۳	۴۳,۱۳۷	۳۱,۶۷۸	۸۳,۹۹۴
گلستان	۳۵,۷۸۶	۶۳,۳۲۳	۵۲,۱۶۱	۹۴,۰۲۷
گیلان	۴۹,۴۴۷	۸۲,۰۷۵	۸۳,۶۵۹	۱۴۳,۲۸۹
لرستان	۴۵,۱۶۱	۹۳,۷۷۲	۶۹,۷۷۲	۱۶۱,۱۴۰
مازندران	۳۹,۷۹۵	۷۱,۱۶۱	۴۹,۷۸۳	۸۵,۶۴۶
مرکزی	۲۱,۲۸۶	۳۶,۸۶۱	۲۰,۶۰۲	۳۴,۱۵۸
هرمزگان	۲۸,۸۵۸	۶۲,۴۲۳	۶۵,۸۳۲	۱۶۳,۲۹۷
همدان	۳۰,۰۲۸	۵۶,۳۹۷	۳۶,۷۷۵	۷۴,۲۹۲
یزد	۱۳,۳۴۳	۲۵,۱۶۷	۶,۸۸۲	۱۲,۵۶۰
کل کشور	۱,۲۵۸,۰۸۹	۲,۵۴۹,۹۶۹	۱,۳۶۳,۳۴۷	۳,۰۲۷,۶۳۱

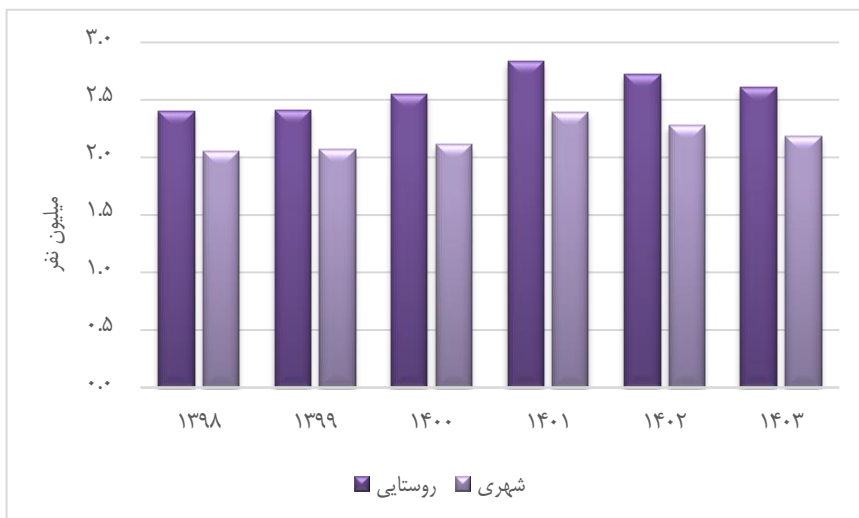
نمودار ۳-۱۲. درصد خانوار مورد حمایت برحسب محل سکونت



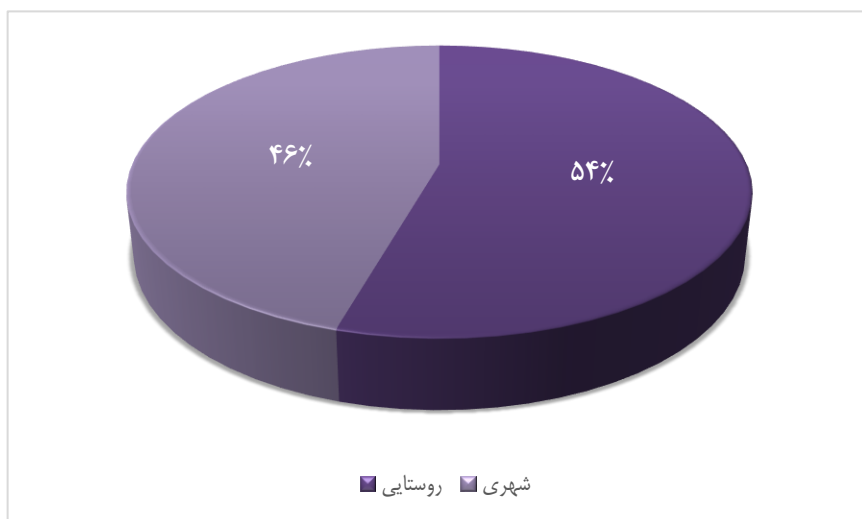


اطلاع‌نگاشت ۳-۴. تعداد مددجویان مورد حمایت بر حسب مناطق

نمودار ۳-۱۳. مقایسه روند ۷ ساله نفقات مورد حمایت برحسب محل سکونت

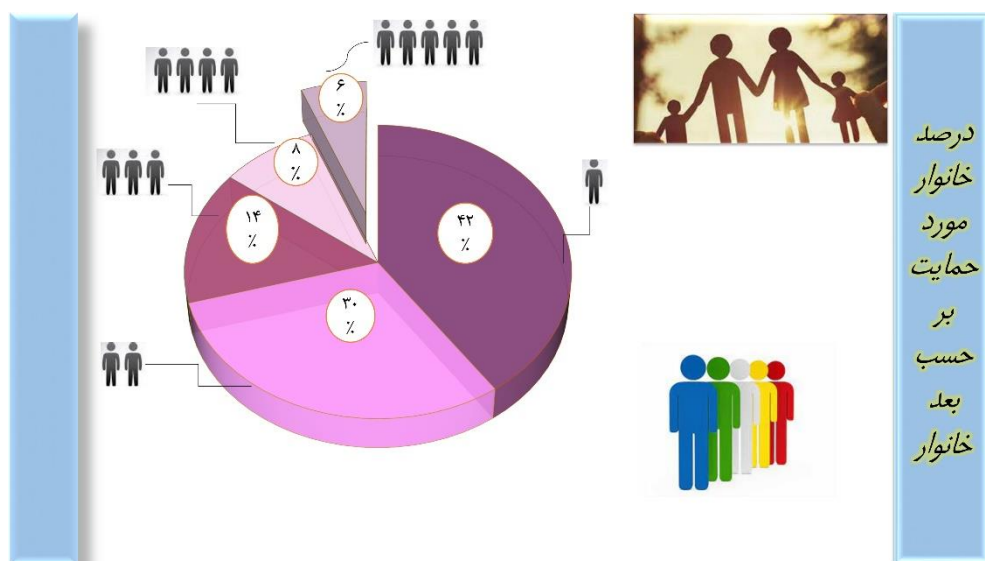


نمودار ۳-۱۴. درصد نفقات مددجو برحسب محل سکونت



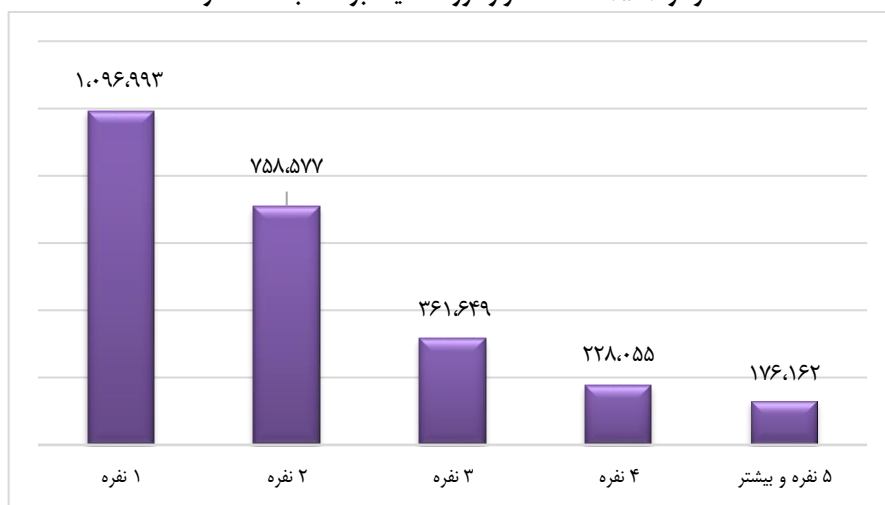
جدول ۳-۱۰. تعداد خانوار مورد حمایت برحسب تعداد افراد

نام استان	۱ نفره	۲ نفره	۳ نفره	۴ نفره	۵ نفره و بیشتر
آذربایجان شرقی	۴۰,۱۷۷	۲۳,۸۴۶	۸,۹۴۱	۵,۶۲۷	۲,۵۰۶
آذربایجان غربی	۴۷,۴۲۹	۲۸,۵۸۵	۱۲,۰۱۷	۷,۰۱۳	۳,۴۵۸
اردبیل	۲۱,۶۶۳	۱۶,۲۴۸	۸,۲۳۹	۵,۱۷۳	۱,۷۰۶
اصفهان	۵۷,۶۴۰	۴۱,۲۹۷	۱۹,۳۶۸	۱۱,۶۲۳	۵,۳۵۲
البرز	۱۸,۹۳۲	۹,۹۱۸	۳,۸۵۶	۱,۳۱۸	۴۱۳
ایلام	۱۰,۲۴۲	۸,۵۵۳	۵,۳۸۳	۳,۷۰۵	۱,۶۲۲
بوشهر	۱۶,۶۸۱	۱۰,۴۱۱	۵,۲۷۱	۲,۹۸۰	۱,۶۱۱
تهران	۴۹,۳۳۷	۲۵,۸۲۹	۱۱,۶۲۲	۴,۱۸۸	۱,۳۷۰
چهارمحال و بختیاری	۱۶,۷۸۸	۱۶,۲۸۲	۹,۲۸۸	۸,۶۸۳	۸,۵۰۵
خراسان جنوبی	۱۶,۴۹۳	۱۲,۴۹۶	۵,۹۷۳	۴,۳۹۴	۴,۲۳۴
خراسان رضوی	۱۰۱,۱۱۱	۶۵,۹۴۸	۲۶,۵۸۸	۱۲,۷۳۷	۶,۴۳۲
خراسان شمالی	۲۵,۵۲۷	۱۸,۵۶۵	۷,۴۱۹	۴,۴۸۵	۲,۷۹۸
خوزستان	۵۱,۷۷۰	۳۹,۳۶۹	۲۲,۷۹۷	۱۸,۲۷۵	۱۹,۸۷۰
زنجان	۱۴,۵۴۵	۹,۱۰۹	۴,۴۸۸	۳,۰۳۱	۱,۳۲۱
سمنان	۷,۳۷۴	۴,۹۶۹	۲,۵۰۲	۱,۴۴۰	۷۲۹
سیستان و بلوچستان	۶۶,۶۲۶	۴۲,۰۵۴	۲۹,۷۷۶	۲۸,۵۶۸	۵۳,۳۹۶
فارس	۷۹,۴۷۲	۵۸,۷۱۶	۲۶,۳۱۴	۱۳,۴۲۷	۵,۹۶۰
قزوین	۱۶,۶۲۸	۱۰,۰۹۸	۴,۰۹۰	۱,۹۶۴	۶۲۹
قم	۱۱,۴۰۰	۶,۳۰۴	۲,۹۲۷	۱,۰۳۸	۳۸۲
کردستان	۳۵,۶۷۱	۳۰,۸۸۰	۱۹,۲۱۸	۱۴,۷۳۶	۵,۷۱۲
کرمان	۴۳,۳۶۱	۳۴,۳۲۰	۲۰,۲۴۷	۱۵,۲۸۴	۱۳,۱۹۸
کرمانشاه	۳۹,۸۲۷	۲۸,۲۸۵	۱۳,۹۵۴	۸,۰۵۳	۳,۳۷۵
کهگیلویه و بویراحمد	۱۴,۴۵۷	۱۲,۷۳۳	۸,۲۴۷	۶,۹۳۹	۶,۴۱۵
گلستان	۴۴,۳۲۲	۲۷,۱۳۰	۹,۹۳۵	۴,۴۶۹	۲,۰۹۱
گیلان	۶۶,۰۳۵	۴۸,۴۹۰	۱۳,۱۰۱	۴,۵۳۲	۹۴۸
لرستان	۴۱,۶۰۸	۳۵,۵۹۰	۱۸,۶۱۶	۱۱,۶۷۱	۷,۴۴۸
مازندران	۴۵,۵۷۱	۲۸,۰۰۷	۱۰,۳۴۵	۴,۴۸۹	۱,۱۶۶
مرکزی	۲۲,۱۹۷	۱۳,۰۶۹	۴,۴۳۳	۱,۶۷۲	۵۱۷
هرمزگان	۳۴,۲۹۴	۲۵,۵۵۸	۱۴,۶۵۸	۹,۹۵۸	۱۰,۲۲۲
همدان	۳۰,۰۰۷	۱۹,۹۰۷	۹,۳۴۰	۵,۳۶۸	۲,۱۸۱
یزد	۹,۸۰۸	۶,۰۱۱	۲,۵۹۶	۱,۲۱۵	۵۹۵
کل کشور	۱,۰۹۶,۹۹۳	۷۵۸,۵۷۷	۳۶۱,۶۴۹	۲۲۸,۰۵۵	۱۷۶,۱۶۲



اطلاع‌نگاشت ۳-۵. درصد خانوار مورد حمایت بر حسب تعداد افراد

نمودار ۳-۱۵. تعداد خانوار مورد حمایت بر حسب تعداد افراد



جدول ۳-۱۱. تعداد مددجویان بر حسب گروه سنی

نام استان	۵-+	۹-۶	۱۴-۱۰	۱۸-۱۵
آذربایجان شرقی	۴,۳۰۹	۶,۵۱۲	۱۰,۹۹۵	۸,۶۸۶
آذربایجان غربی	۵,۴۱۴	۷,۹۰۸	۱۴,۳۵۶	۱۲,۱۶۱
اردبیل	۳,۶۹۶	۶,۰۲۰	۹,۹۱۹	۷,۴۵۱
اصفهان	۷,۶۲۱	۱۲,۶۷۷	۲۳,۳۹۱	۱۹,۶۶۹
البرز	۱,۰۱۵	۲,۲۹۶	۴,۵۶۱	۴,۰۰۰
ایلام	۱,۸۴۹	۲,۸۰۶	۴,۷۸۴	۳,۹۸۲
بوشهر	۱,۵۷۱	۳,۱۱۷	۵,۸۹۶	۵,۲۷۹
تهران	۳,۴۴۲	۷,۶۲۷	۱۴,۸۸۰	۱۲,۶۹۵
چهارمحال و بختیاری	۸,۲۱۱	۱۰,۹۰۸	۱۸,۰۹۶	۱۳,۷۴۰
خراسان جنوبی	۴,۳۷۹	۵,۸۹۵	۹,۸۸۵	۸,۱۲۴
خراسان رضوی	۱۰,۸۹۳	۱۹,۳۰۵	۳۵,۲۱۳	۲۷,۷۴۴
خراسان شمالی	۳,۴۱۵	۵,۴۳۴	۹,۹۳۱	۸,۳۳۴
خوزستان	۱۸,۱۲۱	۲۶,۰۴۲	۴۲,۶۶۷	۳۳,۰۹۰
زنجان	۲,۸۸۸	۳,۸۱۱	۵,۸۳۷	۴,۲۶۰
سمنان	۱,۴۰۴	۲,۰۷۰	۳,۳۴۵	۲,۷۰۰
سیستان و بلوچستان	۳۷,۰۲۴	۵۷,۶۴۰	۱۰۱,۱۰۳	۷۴,۸۹۹
فارس	۶,۵۴۱	۱۲,۳۱۱	۲۴,۸۹۸	۲۳,۰۶۲
قزوین	۱,۱۸۱	۲,۲۶۹	۴,۵۷۵	۳,۵۴۷
قم	۸۶۰	۱,۷۸۲	۳,۴۹۸	۲,۹۶۶
کردستان	۱۰,۶۹۳	۱۳,۹۹۵	۲۱,۷۰۵	۱۶,۷۱۶
کرمان	۱۲,۶۰۹	۱۸,۵۱۳	۳۴,۱۰۷	۲۵,۹۹۲
کرمانشاه	۵,۰۰۴	۷,۸۴۳	۱۴,۰۲۳	۱۱,۶۱۶
کهگیلویه و بویراحمد	۴,۷۶۳	۷,۲۰۰	۱۳,۱۸۲	۱۰,۹۸۴
گلستان	۳,۲۸۷	۵,۹۵۴	۱۱,۷۵۴	۹,۷۹۴
گیلان	۱,۹۸۸	۴,۳۵۶	۹,۳۷۸	۹,۱۹۹
لرستان	۸,۴۵۱	۱۲,۵۲۳	۲۲,۱۳۰	۱۶,۸۶۲
مازندران	۲,۹۶۱	۵,۵۰۹	۱۰,۱۳۰	۹,۲۳۲
مرکزی	۱,۱۰۱	۲,۱۱۰	۴,۶۵۵	۴,۱۹۰
هرمزگان	۷,۱۳۴	۱۲,۷۲۷	۲۳,۳۰۳	۱۹,۹۰۲
همدان	۴,۳۲۳	۶,۸۵۴	۱۲,۱۷۹	۹,۰۹۶
یزد	۸۵۹	۱,۸۶۰	۳,۷۱۰	۳,۱۶۳
کل کشور	۱۸۷,۰۰۷	۲۹۵,۸۷۴	۵۲۸,۰۸۶	۴۲۳,۱۳۵

ادامه جدول ۳-۱۱. تعداد مددجویان بر حسب گروه سنی

نام استان	۱۹-۲۴	۲۵-۳۵	۳۶-۴۵	۴۶-۵۴
آذربایجان شرقی	۴,۸۵۹	۸,۸۲۲	۱۸,۲۳۵	۱۹,۴۴۰
آذربایجان غربی	۸,۴۷۶	۱۳,۷۸۹	۲۱,۱۸۰	۲۱,۱۲۷
اردبیل	۴,۰۶۵	۸,۲۹۴	۱۵,۷۱۴	۱۴,۸۵۶
اصفهان	۱۵,۸۸۶	۱۸,۴۵۵	۴۰,۶۰۶	۳۷,۲۰۶
البرز	۳,۲۷۳	۴,۱۷۵	۸,۴۲۲	۸,۰۲۲
ایلام	۳,۰۷۰	۴,۷۸۴	۹,۹۰۰	۹,۶۴۲
بوشهر	۳,۵۴۱	۴,۷۳۵	۱۰,۳۱۴	۱۰,۰۱۲
تهران	۹,۶۶۰	۱۱,۹۵۸	۲۴,۵۱۲	۲۱,۶۳۵
چهارمحال و بختیاری	۸,۱۸۵	۱۰,۵۳۸	۲۳,۲۷۷	۲۰,۸۷۸
خراسان جنوبی	۵,۳۷۱	۶,۲۲۳	۱۱,۶۱۴	۱۱,۷۴۹
خراسان رضوی	۱۸,۷۴۱	۲۶,۵۹۶	۴۶,۹۱۷	۴۵,۸۳۹
خراسان شمالی	۴,۸۲۴	۷,۸۶۲	۱۳,۰۷۹	۱۴,۳۰۷
خوزستان	۱۹,۰۵۹	۲۹,۲۲۵	۵۰,۵۶۲	۵۱,۱۶۷
زنجان	۲,۳۰۳	۵,۱۴۸	۹,۴۱۵	۸,۳۳۷
سمنان	۲,۱۰۳	۲,۹۴۵	۵,۳۴۹	۴,۴۵۳
سیستان و بلوچستان	۴۱,۰۰۹	۴۹,۸۷۲	۸۴,۶۴۴	۷۸,۴۵۳
فارس	۱۷,۷۷۸	۲۲,۵۷۹	۴۷,۱۱۳	۴۵,۹۶۱
قزوین	۲,۵۸۱	۳,۷۶۲	۷,۹۷۹	۸,۲۹۱
قم	۲,۰۸۹	۲,۸۷۰	۵,۳۷۸	۴,۹۴۷
کردستان	۱۱,۸۲۲	۲۰,۴۸۸	۳۹,۰۴۰	۳۲,۳۲۲
کرمان	۱۶,۱۵۴	۲۲,۵۵۰	۳۸,۸۸۴	۴۱,۰۲۶
کرمانشاه	۷,۸۰۸	۱۳,۷۱۸	۲۶,۴۱۱	۲۴,۹۲۳
کهگیلویه و بویراحمد	۶,۸۹۰	۸,۸۶۸	۱۸,۶۸۱	۱۷,۹۹۵
گلستان	۶,۸۳۴	۱۱,۸۷۲	۱۹,۲۴۰	۲۰,۳۵۵
گیلان	۷,۷۵۲	۱۱,۰۵۷	۲۱,۰۳۰	۲۷,۸۱۳
لرستان	۱۱,۴۲۲	۱۸,۵۴۶	۳۱,۸۰۰	۳۳,۶۱۱
مازندران	۸,۵۱۱	۱۱,۶۴۷	۲۲,۶۹۹	۱۹,۵۳۱
مرکزی	۲,۹۸۵	۳,۷۷۵	۸,۳۷۹	۹,۰۲۰
هرمزگان	۱۴,۴۵۷	۱۷,۳۷۶	۲۷,۲۷۶	۲۷,۶۶۱
همدان	۵,۲۳۱	۸,۵۷۱	۱۸,۷۵۹	۱۸,۰۷۵
یزد	۲,۵۸۴	۲,۵۵۸	۵,۱۱۵	۴,۲۳۰
کل کشور	۲۷۹,۳۲۳	۳۹۲,۶۵۸	۷۳۱,۵۲۴	۷۱۲,۹۴۴

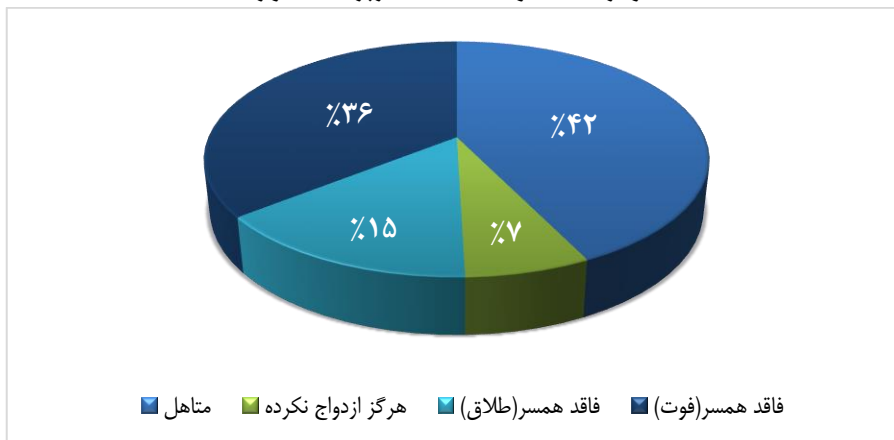
ادامه جدول ۳-۱۱. تعداد مددجویان بر حسب گروه سنی

نام استان	۵۵-۵۹	۶۰-۶۵	۶۶-۷۵	۷۶-۸۹	بزرگتر از ۹۰
آذربایجان شرقی	۹,۷۸۳	۱۱,۶۸۷	۲۳,۸۸۵	۲۰,۳۴۴	۲,۷۸۸
آذربایجان غربی	۱۲,۸۰۶	۱۷,۰۴۸	۳۰,۸۶۳	۱۹,۴۵۸	۲,۸۰۹
اردبیل	۶,۶۴۴	۶,۹۷۳	۱۳,۲۴۹	۱۰,۱۴۳	۱,۴۱۳
اصفهان	۱۶,۷۸۹	۱۷,۹۴۱	۳۱,۵۵۰	۲۶,۳۶۱	۵,۱۴۳
البرز	۳,۷۵۶	۴,۳۴۴	۷,۴۸۳	۵,۵۹۸	۸۱۲
ایلام	۴,۱۶۲	۳,۸۹۹	۹,۶۳۷	۷,۰۱۱	۱,۳۰۲
بوشهر	۴,۵۴۸	۴,۸۴۲	۱۱,۲۱۶	۷,۴۹۵	۱,۱۸۸
تهران	۹,۶۵۱	۱۰,۹۹۴	۱۸,۷۱۱	۱۲,۴۶۱	۱,۶۷۳
چهارمحال و بختیاری	۸,۶۷۳	۸,۹۳۰	۱۴,۹۴۸	۹,۹۱۸	۱,۸۰۷
خراسان جنوبی	۵,۸۷۹	۶,۴۷۲	۱۲,۴۵۳	۱۰,۲۵۲	۲,۰۱۵
خراسان رضوی	۲۳,۸۷۹	۳۴,۴۹۹	۶۲,۱۶۸	۴۰,۲۸۰	۵,۹۹۶
خراسان شمالی	۸,۲۹۸	۱۱,۴۲۱	۱۹,۵۶۵	۱۰,۳۵۳	۹۹۹
خوزستان	۲۲,۹۹۰	۲۵,۱۴۳	۳۷,۸۷۵	۲۰,۹۵۰	۴,۳۹۳
زنجان	۳,۵۱۴	۴,۱۸۱	۸,۰۵۲	۶,۵۲۱	۱,۰۰۴
سمنان	۱,۹۳۸	۲,۰۰۹	۳,۱۵۲	۲,۵۵۰	۴۷۲
سیستان و بلوچستان	۳۳,۳۰۷	۲۸,۹۶۸	۴۳,۶۸۵	۲۴,۳۴۱	۵,۴۳۰
فارس	۲۳,۷۱۸	۲۹,۹۷۰	۵۹,۹۵۳	۳۹,۳۰۴	۷,۷۳۹
قزوین	۳,۸۳۷	۴,۸۴۶	۸,۱۱۸	۷,۸۸۵	۱,۳۹۱
قم	۱,۹۰۸	۲,۳۱۷	۵,۵۶۴	۴,۱۵۳	۶۱۹
کردستان	۱۵,۵۴۴	۱۴,۶۴۸	۲۷,۴۰۲	۱۶,۶۵۱	۲,۶۵۳
کرمان	۱۹,۱۶۹	۱۸,۸۲۸	۳۲,۳۳۵	۲۰,۳۸۱	۴,۹۰۶
کرمانشاه	۱۳,۰۲۵	۱۵,۱۵۶	۲۸,۲۰۱	۱۷,۶۸۱	۲,۷۵۷
کهگیلویه و بویراحمد	۶,۵۸۱	۶,۸۳۸	۱۴,۲۰۸	۸,۷۹۶	۲,۱۴۵
گلستان	۱۱,۲۸۱	۱۶,۷۰۵	۲۵,۱۳۴	۱۳,۵۰۱	۱,۶۳۹
گیلان	۱۸,۴۵۷	۲۶,۰۵۹	۴۶,۸۱۹	۳۵,۵۵۰	۵,۷۷۶
لرستان	۱۷,۸۸۹	۱۹,۸۴۱	۳۶,۰۲۴	۲۱,۹۰۷	۳,۹۰۶
مازندران	۹,۵۷۲	۱۲,۰۵۱	۲۳,۱۸۸	۱۸,۸۱۲	۲,۹۶۴
مرکزی	۴,۱۷۴	۵,۲۸۲	۱۱,۲۶۷	۱۱,۹۰۹	۲,۱۷۲
هرمزگان	۱۴,۱۲۵	۱۶,۱۰۷	۲۶,۵۹۴	۱۴,۴۱۱	۴,۶۴۷
همدان	۷,۴۵۶	۸,۶۴۹	۱۷,۰۵۷	۱۲,۷۴۸	۱,۶۹۱
یزد	۱,۹۳۷	۲,۲۶۶	۴,۰۷۴	۴,۳۳۴	۱,۰۳۷
کل کشور	۳۴۵,۲۹۰	۳۹۸,۹۱۴	۷۱۴,۵۰۰	۴۸۲,۰۵۹	۸۵,۲۸۶

جدول ۳-۱۲. وضعیت تأهل سرپرست خانوار مورد حمایت

نام استان	متأهل	مجرد	
		هرگز ازدواج نکرده	فاقد همسر (طلاق) فاقد همسر (فوت)
آذربایجان شرقی	۳۵,۰۷۰	۱۲,۰۲۴	۸,۰۳۱
آذربایجان غربی	۴۰,۶۷۰	۱۴,۱۸۷	۱۱,۰۰۷
اردبیل	۲۶,۸۰۴	۴,۵۴۸	۶,۳۰۴
اصفهان	۶۳,۴۱۲	۱۲,۲۶۰	۲۴,۲۲۲
البرز	۹,۶۳۹	۵,۸۳۱	۱۰,۸۸۵
ایلام	۱۵,۵۳۴	۴,۲۹۱	۱,۷۰۸
بوشهر	۱۵,۲۴۰	۵,۴۹۱	۵,۴۱۱
تهران	۲۴,۶۶۵	۱۳,۴۷۳	۲۹,۹۱۲
چهارمحال و بختیاری	۳۸,۸۷۱	۴,۸۲۱	۳,۵۶۰
خراسان جنوبی	۲۳,۸۱۴	۲,۵۸۸	۴,۱۴۲
خراسان رضوی	۸۳,۱۶۳	۲۴,۱۳۶	۳۹,۷۰۳
خراسان شمالی	۲۸,۷۴۸	۶,۶۸۶	۷,۰۷۲
خوزستان	۸۱,۸۵۷	۲۰,۰۷۱	۱۴,۵۰۳
زنجان	۱۵,۳۳۰	۳,۳۲۶	۴,۲۱۶
سمنان	۷,۶۰۵	۱,۵۱۶	۳,۹۹۲
سیستان و بلوچستان	۱۲۹,۰۴۲	۳۰,۵۲۰	۱۳,۶۳۱
فارس	۷۵,۳۰۹	۲۰,۴۹۳	۲۷,۱۳۷
قزوین	۱۴,۲۷۰	۳,۱۴۰	۵,۱۳۱
قم	۶,۲۴۸	۲,۳۷۱	۶,۲۳۵
کردستان	۶۴,۷۶۷	۶,۶۲۶	۱۰,۰۰۷
کرمان	۶۸,۳۲۲	۱۳,۳۴۱	۱۲,۷۴۶
کرمانشاه	۴۲,۲۷۵	۱۴,۴۴۲	۱۱,۳۵۳
کهگیلویه و بویراحمد	۲۸,۶۴۴	۴,۵۱۵	۴,۳۸۲
گلستان	۳۳,۷۹۴	۱۱,۱۹۰	۱۵,۳۶۷
گیلان	۵۸,۵۹۶	۱۲,۱۲۴	۱۸,۰۹۳
لرستان	۵۹,۰۰۳	۱۸,۲۲۲	۹,۶۱۱
مازندران	۳۴,۸۵۵	۷,۹۸۳	۱۸,۴۳۶
مرکزی	۱۵,۰۳۸	۵,۰۹۷	۷,۵۴۳
هرمزگان	۴۷,۷۱۴	۸,۹۵۶	۱۱,۳۵۹
همدان	۲۹,۸۲۰	۵,۹۴۵	۹,۵۵۰
یزد	۷,۶۴۹	۲,۰۴۰	۴,۹۷۴
کل کشور	۱,۲۲۵,۷۶۸	۳۰۲,۲۵۴	۳۶۰,۲۲۳

نمودار ۳-۱۶. وضعیت تأهل سرپرست خانوار





اطلاع‌نگاشت ۳-۶. وضعیت تأهل سرپرست خانوار

جدول ۳-۱۳. تعداد خانوار مددجویان بر حسب دین و مذهب

نام استان	شیعه	اهل تسنن	مسیحی	کلمبی	زرتشتی	سایر مذاهب
آذربایجان شرقی	۸۰.۸۵۳	۲۳۹	۴		۱	
آذربایجان غربی	۴۲.۵۱۵	۵۶.۰۰۵	۷۳			۹
اردبیل	۵۱.۶۵۵	۱.۳۷۴				
اصفهان	۱۳۵.۰۰۷	۲۱۲	۴۹	۲		۱۰
البرز	۳۴.۲۴۱	۱۹۴	۲			
ایلام	۲۹.۵۰۰	۵				
بوشهر	۳۵.۲۰۰	۱.۷۵۴				
تهران	۹۱.۶۷۴	۶۰۵	۵۴	۷	۱	۵
چهارمحال و بختیاری	۵۹.۵۴۲	۴				
خراسان جنوبی	۳۹.۱۰۱	۴.۴۸۹				
خراسان رضوی	۱۸۶.۴۳۲	۲۶.۳۷۴				۱۰
خراسان شمالی	۵۱.۷۶۲	۷۰.۳۱				۱
خوزستان	۱۵۲.۰۶۶	۱۱	۴			
زنجان	۳۲.۳۴۳	۱۵۱				
سمنان	۱۶.۶۸۵	۳۲۹				
سیستان و بلوچستان	۴۴.۴۶۹	۱۷۵.۹۵۱				
فارس	۱۸۰.۳۷۱	۳.۵۰۰		۴	۱	۱۳
قزوین	۳۳.۲۴۳	۱۶۴	۱	۱		
قم	۲۲.۰۵۰	۱				
کردستان	۱۱.۴۷۰	۹۴.۷۴۱	۵		۱	
کرمان	۱۲۴.۱۰۰	۲.۳۱۰				
کرمانشاه	۷۵.۰۴۵	۱۸.۴۱۳				۳۶
کهگیلویه و بویراحمد	۴۸.۷۸۸	۳				
گلستان	۴۹.۹۶۶	۳۷.۹۸۰	۱			
گیلان	۱۲۷.۰۳۸	۶.۰۶۶	۲			
لرستان	۱۱۴.۹۲۴	۸	۱			
مازندران	۸۹.۰۸۱	۴۸۷	۷		۱	۲
مرکزی	۴۱.۸۵۳	۳۳	۲			
هرمزگان	۶۷.۵۶۳	۲۷.۱۲۶	۱			
همدان	۶۶.۷۸۵	۱۸				
یزد	۱۹.۸۹۵	۳۲۰			۱۰	
کل کشور	۲.۱۵۵.۲۱۷	۴۶۵.۸۹۸	۲۰۶	۱۴	۱۵	۸۶

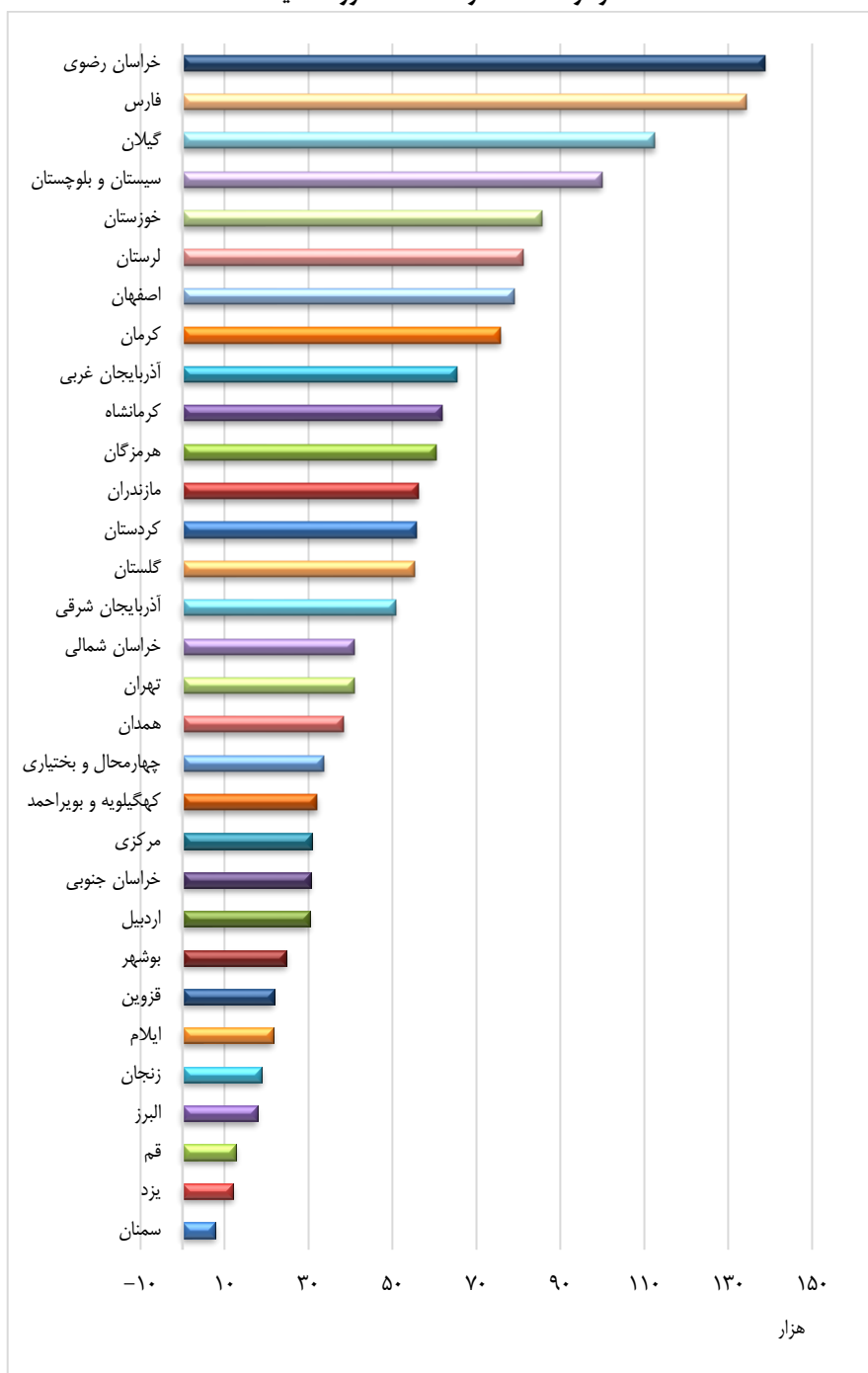


اطلاع‌نگاشت ۳-۷. تعداد خانوار مددجویان بر حسب دین و مذهب

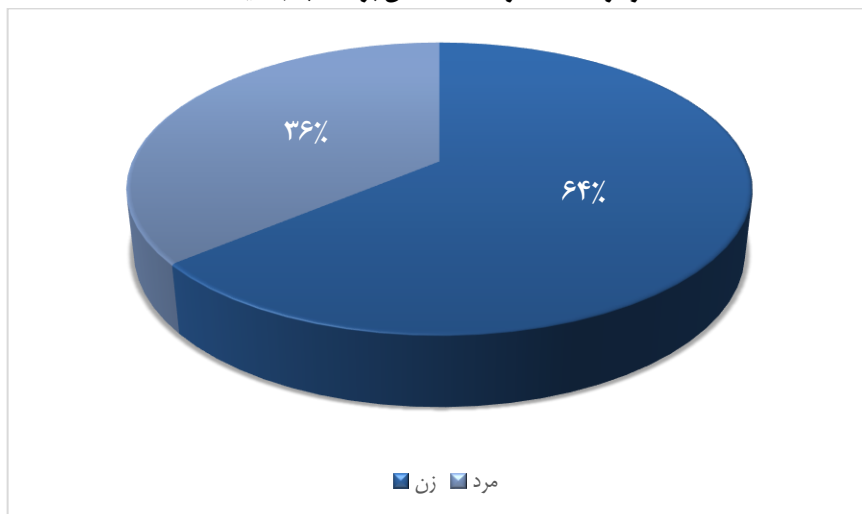
جدول ۳-۱۴. وضعیت سالمندان به تفکیک جنسیت و محل سکونت

نام استان	سرپرست سالمند	نفرات سالمند	زن	مرد	روستایی	شهری
آذربایجان شرقی	۴۷،۰۰۷	۵۸،۷۰۴	۳۹،۷۶۱	۱۸،۹۴۳	۳۲،۳۷۲	۲۶،۳۳۲
آذربایجان غربی	۵۶،۵۱۶	۷۰،۱۷۸	۴۶،۶۰۱	۲۳،۵۷۷	۳۶،۳۴۹	۳۳،۸۲۹
اردبیل	۲۴،۸۹۲	۳۱،۷۷۸	۲۱،۳۶۱	۱۰،۴۱۷	۱۸،۰۲۴	۱۳،۷۵۴
اصفهان	۶۲،۸۴۹	۸۰،۹۹۵	۵۲،۳۱۵	۲۸،۶۸۰	۳۴،۹۸۵	۴۶،۰۱۰
البرز	۱۵،۳۷۲	۱۸،۲۳۷	۱۳،۰۱۷	۵،۲۲۰	۳،۰۶۵	۱۵،۱۷۲
ایلام	۱۶،۶۶۲	۲۱،۸۴۹	۱۳،۸۲۷	۸،۰۲۲	۱۲،۴۶۳	۹،۳۸۶
بوشهر	۱۹،۶۲۶	۲۴،۷۴۱	۱۶،۷۹۵	۷،۹۴۶	۱۲،۳۰۵	۱۲،۴۳۶
تهران	۳۷،۹۲۹	۴۳،۸۳۹	۳۲،۵۵۸	۱۱،۲۸۱	۷،۵۳۹	۳۶،۳۰۰
چهارمحال و بختیاری	۲۶،۶۵۲	۳۵،۶۰۳	۲۱،۳۸۳	۱۴،۲۲۰	۲۳،۶۸۴	۱۱،۹۱۹
خراسان جنوبی	۲۳،۲۶۳	۳۱،۱۹۲	۱۸،۹۰۸	۱۲،۲۸۴	۲۲،۶۲۴	۸،۵۶۸
خراسان رضوی	۱۱۱،۹۶۳	۱۴۲،۹۴۳	۹۳،۷۶۷	۴۹،۱۷۶	۹۱،۱۴۱	۵۱،۸۰۲
خراسان شمالی	۳۲،۳۲۷	۴۲،۳۳۸	۲۶،۰۰۶	۱۶،۳۳۲	۳۰،۱۶۹	۱۲،۱۶۹
خوزستان	۶۹،۵۹۰	۸۸،۳۶۱	۵۲،۹۵۶	۳۵،۴۰۵	۴۶،۸۱۸	۴۱،۵۴۳
زنجان	۱۵،۸۲۶	۱۹،۷۵۸	۱۳،۳۵۶	۶،۴۰۲	۱۲،۵۵۰	۷،۲۰۸
سمنان	۶،۵۵۹	۸،۱۸۳	۵،۳۸۶	۲،۷۹۷	۴،۸۹۵	۳،۲۸۸
سیستان و بلوچستان	۸۱،۰۸۵	۱۰۲،۴۲۴	۵۷،۲۳۸	۴۵،۱۸۶	۷۴،۳۸۸	۲۸،۰۳۶
فارس	۱۰۵،۵۳۶	۱۳۶،۹۶۶	۸۹،۷۳۰	۴۷،۲۳۶	۸۱،۸۶۷	۵۵،۰۹۹
قزوین	۱۷،۴۷۴	۲۲،۲۴۰	۱۴،۸۵۴	۷،۳۸۶	۱۳،۷۲۳	۸،۵۱۷
قم	۱۰،۵۱۴	۱۲،۶۵۳	۹،۱۵۳	۳،۵۰۰	۱،۶۳۱	۱۱،۰۲۲
کردستان	۴۶،۵۴۵	۶۱،۳۵۴	۳۶،۴۹۰	۲۴،۸۶۴	۳۳،۹۸۲	۲۷،۲۷۲
کرمان	۵۸،۳۰۸	۷۶،۴۵۰	۴۷،۱۴۰	۲۹،۳۱۰	۴۸،۵۱۶	۳۷،۹۳۴
کرمانشاه	۵۰،۰۰۷	۶۳،۷۹۵	۴۱،۰۸۰	۲۲،۷۱۵	۳۰،۴۹۵	۳۳،۳۰۰
کهگیلویه و بویراحمد	۲۳،۸۱۱	۳۱،۹۸۷	۱۹،۲۴۶	۱۲،۷۴۱	۲۲،۶۶۰	۹،۳۲۷
گلستان	۴۵،۲۱۸	۵۶،۹۷۹	۳۶،۰۱۶	۲۰،۹۶۳	۳۷،۴۰۹	۱۹،۵۷۰
گیلان	۸۵،۴۴۲	۱۱۴،۲۷۴	۷۰،۰۰۲	۴۴،۲۷۲	۸۰،۳۶۹	۳۳،۹۰۵
لرستان	۶۲،۵۱۳	۸۱،۶۷۸	۴۹،۴۱۳	۳۲،۲۶۵	۵۲،۹۳۴	۲۸،۷۴۴
مازندران	۴۴،۷۹۸	۵۷،۰۱۵	۳۸،۸۶۱	۱۸،۱۵۴	۳۷،۹۱۹	۱۹،۰۹۶
مرکزی	۲۴،۱۱۴	۳۰،۶۳۰	۲۱،۱۱۶	۹،۵۱۴	۱۹،۳۱۶	۱۱،۳۱۴
هرمزگان	۴۷،۴۹۴	۶۱،۷۵۹	۳۷،۶۶۰	۲۴،۰۹۹	۴۶،۱۵۱	۱۵،۶۰۸
همدان	۳۲،۰۲۵	۴۰،۱۴۵	۲۷،۲۸۴	۱۲،۸۶۱	۲۵،۱۸۵	۱۴،۹۶۰
یزد	۹،۳۳۹	۱۱،۷۱۱	۷،۸۳۵	۳،۸۷۶	۵،۷۳۸	۵،۹۷۳
کل کشور	۱،۳۱۱،۲۵۶	۱،۶۸۰،۷۵۹	۱،۰۷۱،۱۱۵	۶۰۹،۶۴۴	۱،۰۰۱،۲۶۶	۶۷۹،۴۹۳

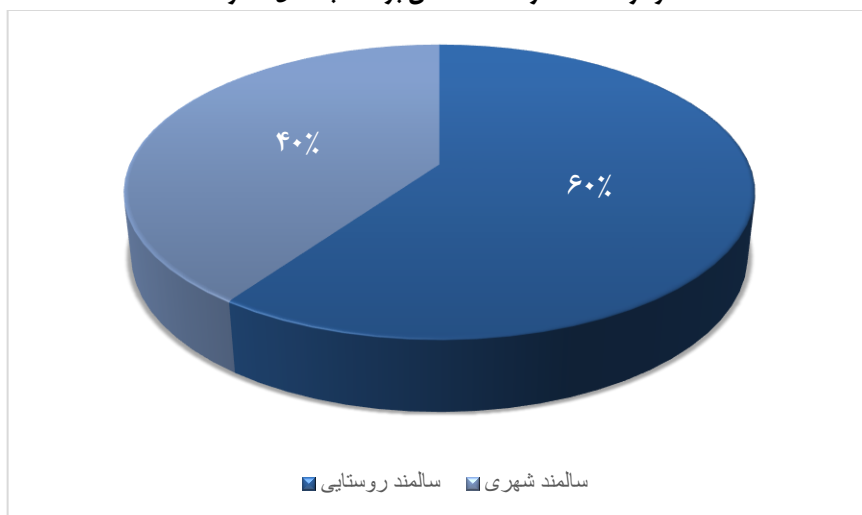
نمودار ۳-۱۷. نفقات سالمند مورد حمایت

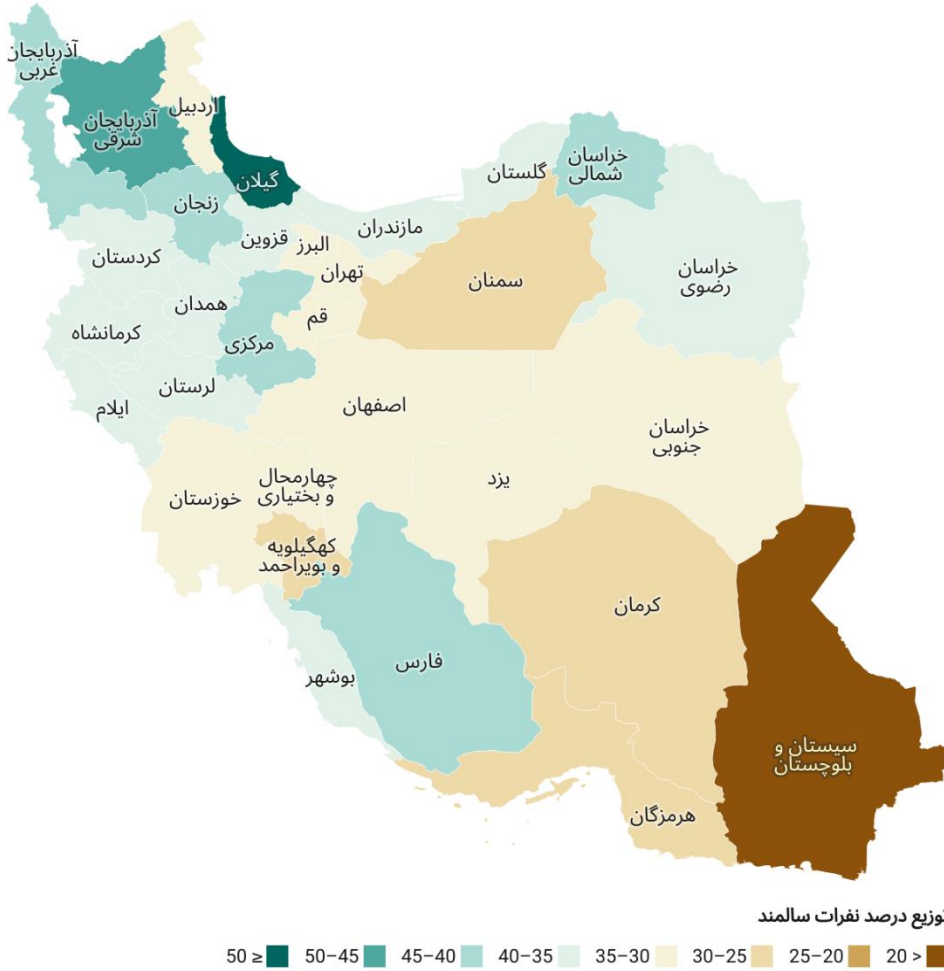


نمودار ۳-۱۸. درصد سالمندان بر حسب جنسیت



نمودار ۳-۱۹. درصد سالمندان بر حسب محل سکونت



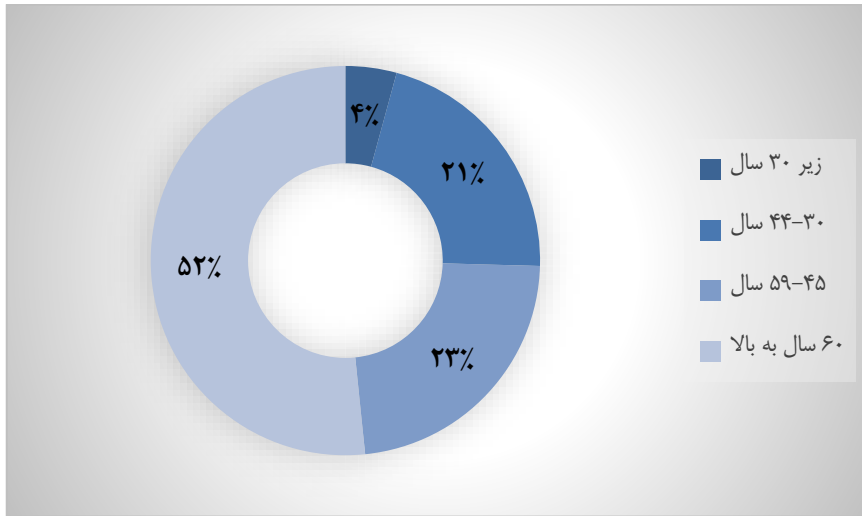


اطلاع نگاشت ۳-۸. توزیع نسبی درصد نفرات سالمند

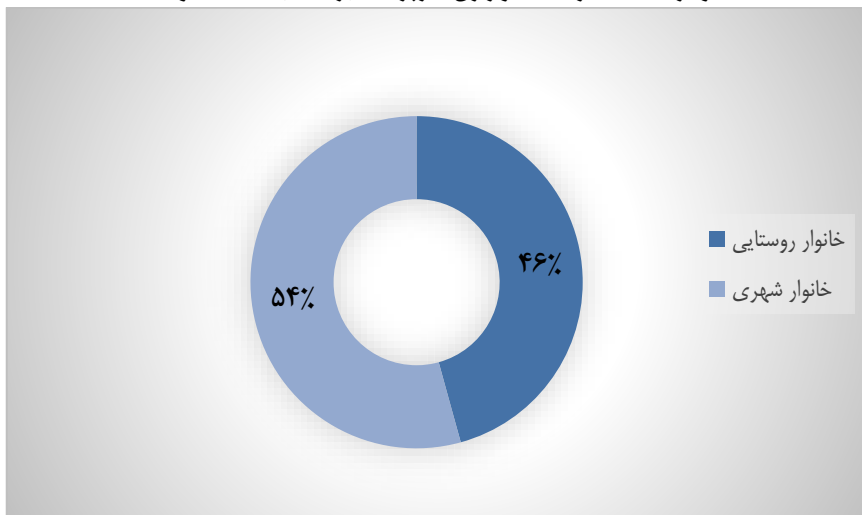
جدول ۳-۱۵. تعداد زنان سرپرست خانوار به تفکیک گروه سنی و محل سکونت

نام استان	زیر ۳۰ سال	۳۰ - ۴۴ سال	۴۵ - ۵۹ سال	۶۰ سال به بالا	خانوار روستایی	خانوار شهری
آذربایجان شرقی	۱،۱۷۵	۶،۳۲۹	۹،۲۰۸	۲۸،۰۷۶	۲۰،۲۰۴	۲۴،۵۸۴
آذربایجان غربی	۲،۲۳۶	۱۰،۲۴۹	۱۲،۹۸۵	۳۲،۹۵۱	۲۵،۵۰۳	۳۲،۹۱۸
اردبیل	۱،۴۶۱	۶،۳۶۸	۶،۲۸۳	۱۴،۴۸۱	۱۲،۱۲۷	۱۶،۴۶۶
اصفهان	۲،۹۱۰	۱۹،۸۶۷	۱۹،۱۹۶	۳۴،۱۸۳	۱۸،۶۷۴	۵۷،۴۸۲
البرز	۹۲۹	۶،۸۲۷	۸،۰۶۳	۱۰،۱۵۵	۲،۴۱۶	۲۳،۵۵۸
ایلام	۳۴۶	۱،۹۵۴	۲،۵۲۹	۸،۶۴۱	۶،۶۵۲	۶،۸۱۸
بوشهر	۹۰۰	۴،۳۰۱	۵،۴۲۷	۱۱،۶۸۷	۹،۱۹۱	۱۳،۱۲۴
تهران	۲،۵۴۴	۱۹،۹۰۲	۲۲،۴۰۱	۲۶،۶۵۷	۹،۳۶۰	۶۲،۱۴۴
چهارمحال و بختیاری	۹۴۷	۴،۲۰۰	۳،۷۹۹	۱۲،۴۳۵	۱۱،۵۲۱	۹،۸۶۰
خراسان جنوبی	۱،۱۱۵	۴،۰۸۵	۴،۱۵۰	۱۰،۹۸۱	۱۱،۸۲۴	۸،۵۰۷
خراسان رضوی	۶،۹۲۸	۳۲،۰۷۲	۳۴،۲۶۹	۶۲،۸۳۲	۶۲،۴۵۰	۷۳،۶۵۱
خراسان شمالی	۱،۹۵۴	۵،۹۷۷	۶،۱۶۶	۱۵،۹۹۵	۱۷،۶۹۲	۱۲،۴۰۰
خوزستان	۳،۴۳۷	۱۴،۰۶۵	۱۶،۵۴۳	۳۴،۱۹۳	۲۸،۸۷۸	۳۹،۳۶۰
زنجان	۷۰۶	۳،۷۰۴	۳،۷۷۹	۹،۴۲۸	۹،۰۲۷	۸،۵۹۰
سمنان	۷۴۲	۳،۲۸۱	۲،۵۱۷	۳،۷۶۶	۳،۶۳۸	۶،۶۶۸
سیستان و بلوچستان	۸،۴۱۳	۲۱،۴۸۵	۲۳،۲۳۵	۳۵،۹۰۸	۵۵،۹۷۲	۳۳،۰۶۹
فارس	۳،۷۲۶	۲۲،۸۲۵	۲۶،۳۲۴	۵۸،۳۳۱	۵۲،۰۹۰	۵۹،۱۱۶
قزوین	۶۸۰	۴،۳۶۱	۴،۵۱۳	۱۰،۰۹۱	۸،۳۲۷	۱۱،۳۱۸
قم	۶۸۲	۴،۶۳۷	۴،۶۳۵	۷،۰۱۹	۱،۳۵۵	۱۵،۶۱۸
کردستان	۲،۲۶۳	۹،۰۱۱	۸،۱۵۶	۲۱،۶۹۶	۱۶،۴۲۰	۲۴،۷۰۶
کرمان	۳،۸۶۹	۱۳،۳۵۸	۱۴،۲۴۱	۲۹،۰۰۱	۳۱،۹۴۲	۲۸،۵۲۷
کرمانشاه	۲،۰۶۵	۱۰،۳۲۶	۱۱،۱۹۱	۲۷،۲۹۸	۱۹،۶۲۱	۳۱،۲۵۹
کهگیلویه و بویراحمد	۹۲۳	۳،۷۵۲	۳،۷۹۸	۱۱،۰۷۰	۱۱،۴۰۶	۸،۱۳۷
گلستان	۴،۱۲۹	۱۳،۴۷۲	۱۳،۰۸۹	۲۴،۲۵۹	۳۰،۵۹۳	۲۴،۳۵۶
گیلان	۱،۹۷۲	۱۰،۷۸۳	۱۴،۴۲۲	۴۱،۱۸۳	۳۸،۳۷۲	۲۹،۹۸۸
لرستان	۲،۵۰۰	۱۱،۴۶۷	۱۲،۴۳۲	۳۰،۲۵۹	۲۹،۶۰۴	۲۷،۰۵۴
مازندران	۲،۵۸۰	۱۳،۲۸۵	۱۴،۱۶۴	۲۶،۶۶۶	۲۹،۶۳۹	۲۷،۰۵۶
مرکزی	۸۲۲	۶،۰۵۴	۶،۶۰۷	۱۴،۶۰۳	۱۲،۱۷۱	۱۵،۹۱۵
هرمزگان	۲،۶۹۹	۱۰،۹۸۱	۱۱،۵۶۰	۲۳،۴۰۹	۳۰،۵۱۵	۱۸،۱۳۴
همدان	۱،۸۵۰	۹،۵۳۰	۹،۴۹۹	۱۹،۱۶۹	۱۹،۳۲۰	۲۰،۷۲۸
یزد	۷۹۴	۴،۲۱۷	۳،۴۶۳	۵،۴۶۴	۳،۹۳۴	۱۰،۰۰۴
کل کشور	۶۸،۲۹۷	۳۱۲،۷۲۵	۳۳۸،۶۴۴	۷۰۱،۸۸۷	۶۴۰،۴۳۸	۷۸۱،۱۱۵

نمودار ۳-۲۰. درصد خانوار زن سرپرست بر حسب رده سنی

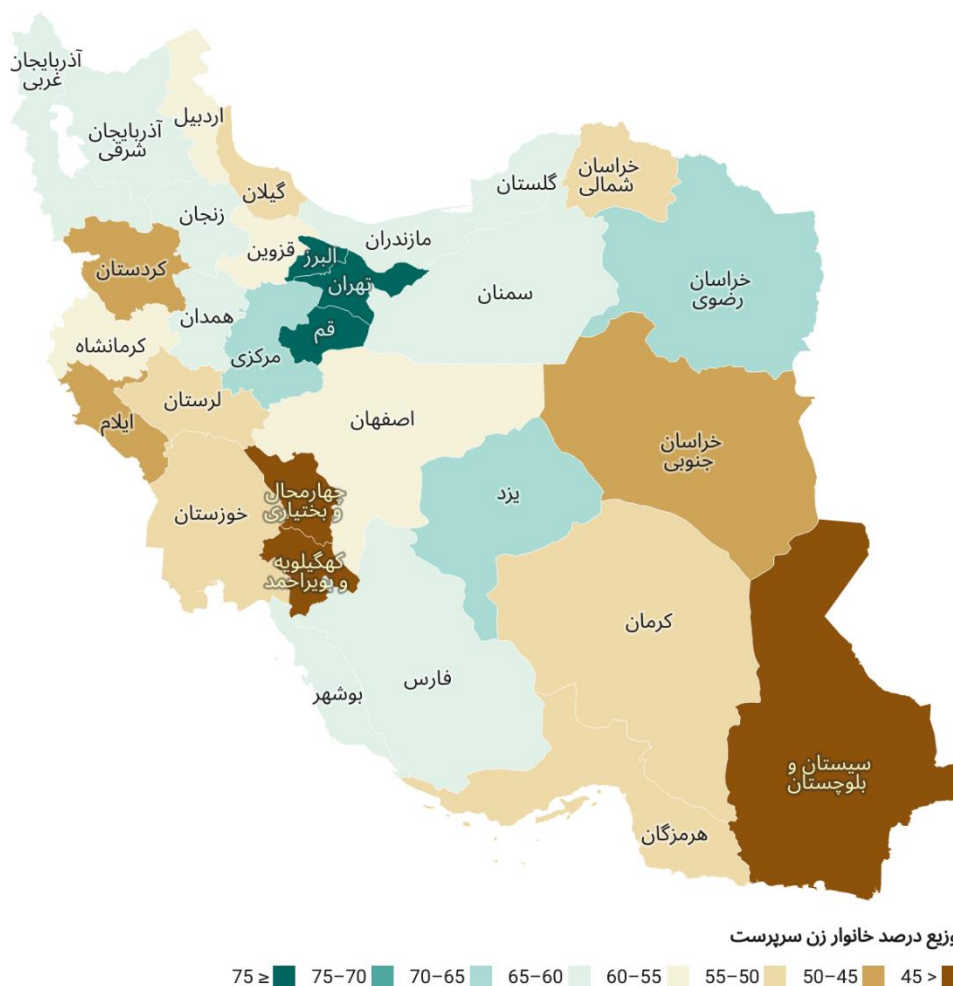


نمودار ۳-۲۱. درصد خانوار زن سرپرست بر حسب محل سکونت



جدول ۳-۱۶. وضعیت تأهل زنان سرپرست خانوار

نام استان	متأهل	مجرد		
		هرگز ازدواج نکرده	فاقد همسر(طلاق)	فاقد همسر(فوت)
آذربایجان شرقی	۳,۰۶۸	۱۰,۴۲۵	۷,۳۲۰	۲۳,۹۷۵
آذربایجان غربی	۵,۲۸۶	۱۲,۱۳۳	۱۰,۴۶۴	۳۰,۵۳۸
اردبیل	۴,۵۷۸	۳,۹۹۳	۵,۸۰۰	۱۴,۲۲۲
اصفهان	۱۰,۷۸۸	۹,۹۰۱	۲۲,۷۸۸	۳۲,۶۷۹
البرز	۲,۹۹۶	۵,۱۳۸	۱۰,۳۷۷	۷,۴۶۳
ایلام	۷۸۹	۳,۷۳۷	۱,۵۵۵	۷,۳۸۹
بوشهر	۲,۲۰۵	۴,۹۵۶	۵,۱۳۶	۱۰,۰۱۸
تهران	۷,۶۰۳	۱۱,۷۸۰	۲۸,۹۱۵	۲۳,۲۰۶
چهارمحال و بختیاری	۲,۸۵۱	۳,۷۲۳	۳,۲۳۸	۱۱,۵۶۹
خراسان جنوبی	۲,۸۳۴	۲,۰۲۸	۳,۹۱۰	۱۱,۵۵۹
خراسان رضوی	۱۶,۵۱۷	۲۰,۰۹۳	۳۸,۱۸۰	۶۱,۳۱۱
خراسان شمالی	۲,۹۸۴	۵,۵۰۷	۶,۶۷۱	۱۴,۹۳۰
خوزستان	۵,۵۷۹	۱۶,۴۰۳	۱۳,۱۹۲	۳۳,۰۶۴
زنجان	۱,۹۳۹	۲,۷۷۲	۳,۹۲۶	۸,۹۸۰
سمنان	۱,۷۹۵	۱,۲۴۱	۳,۷۳۵	۳,۵۳۵
سیستان و بلوچستان	۱۰,۶۴۸	۲۱,۴۸۳	۱۲,۸۰۱	۴۴,۱۰۹
فارس	۸,۸۶۲	۱۸,۴۲۱	۲۶,۲۳۶	۵۷,۶۸۷
قزوین	۲,۴۷۵	۲,۴۶۴	۴,۷۲۴	۹,۹۸۲
قم	۲,۰۵۲	۲,۱۳۷	۶,۰۷۳	۶,۷۱۱
کردستان	۴,۶۶۶	۴,۷۵۴	۹,۰۱۲	۲۲,۶۹۴
کرمان	۷,۷۶۴	۱۱,۱۱۴	۱۱,۸۸۳	۲۹,۷۰۸
کرمانشاه	۴,۰۱۰	۱۲,۶۳۸	۱۰,۶۴۵	۲۳,۵۸۷
کهگیلویه و بویراحمد	۱,۰۲۷	۳,۸۳۰	۴,۱۵۳	۱۰,۵۳۳
گلستان	۵,۵۷۸	۹,۳۵۶	۱۴,۷۱۹	۲۵,۲۹۶
گیلان	۴,۴۸۰	۹,۵۶۸	۱۶,۰۸۴	۳۸,۲۲۸
لرستان	۶,۵۰۵	۱۴,۷۰۷	۹,۱۱۴	۲۶,۳۳۲
مازندران	۶,۸۹۱	۶,۷۱۲	۱۷,۲۱۷	۲۵,۸۷۵
مرکزی	۳,۱۵۳	۴,۵۸۹	۷,۲۱۵	۱۳,۱۲۹
هرمزگان	۵,۴۵۰	۷,۴۳۳	۱۰,۸۱۹	۲۴,۹۴۷
همدان	۵,۶۲۷	۵,۰۳۸	۹,۰۷۸	۲۰,۳۰۵
یزد	۲,۱۷۷	۱,۷۷۷	۴,۸۵۰	۵,۱۳۴
کل کشور	۱۵۳,۱۷۷	۲۴۹,۸۵۱	۳۳۹,۸۳۰	۶۷۸,۶۹۵



اطلاع‌نگاشت ۳-۹. توزیع نسبی درصد خانوار با سرپرست زن

