



# سالنامه آماری کمیته امداد امام خمینی (ره)

سال ۱۴۰۳

سر شناسه	:	کمیته امداد امام خمینی <sup>(ه)</sup>
عنوان و نام پدیدآور	:	سالنامه آماری کمیته امداد امام خمینی <sup>(ه)</sup> سال ۱۴۰۳ / گردآورندگان داود حسنی ... [و دیگران]؛ زیر نظر سعید زارعزاده.
مشخصات نشر	:	تهران: کمیته امداد امام خمینی <sup>(ه)</sup> ، انتشارات، ۱۴۰۴.
مشخصات ظاهری	:	۲۱۴ ص.: مصور(رنگی)، نقشه(رنگی)، جدول(رنگی)، نمودار(رنگی).
شابک	:	۹۷۸-۹۶۴-۸۵۱۱-۹۷-۰
وضعیت فهرست‌نویسی	:	فیبا
یادداشت	:	گردآورندگان داود حسنی، سیداحمد مدنی، علی گودرزی، مجیده خرمی.
عنوان دیگر	:	سالنامه آماری ۱۴۰۳ کمیته امداد امام خمینی <sup>(ه)</sup> .
موضوع	:	کمیته امداد امام خمینی <sup>(ه)</sup>
شناسه افزوده	:	حسنی، داود، ۱۳۴۸-، گردآورنده
شناسه افزوده	:	زارعزاده، سعید، ۱۳۵۲ -
شناسه افزوده	:	کمیته امداد امام خمینی <sup>(ه)</sup> . انتشارات
رده‌بندی کنگره	:	DSR۱۵۹۱
رده‌بندی دیویی	:	۹۵۵/۰۸۴۰۶
شماره کتابشناسی ملی	:	۱۰۱۸۶۶۵۲
اطلاعات رکورد کتابشناسی	:	فیبا



### انتشارات کمیته امداد امام خمینی<sup>(ه)</sup>

سالنامه آماری ۱۴۰۳ کمیته امداد امام خمینی<sup>(ه)</sup>

زیر نظر: سعید زارعزاده

گردآورندگان: داود حسنی، سیداحمد مدنی، علی گودرزی، مجیده خرمی

نوبت چاپ: اول - تابستان ۱۴۰۴

شمارگان: ۱۰۰۰ نسخه

ویراستاری و صفحه‌آرایی: علی گودرزی

طراح جلد: سید جواد مسیبی


چاپ و صحافی: نشر یزدا

پست الکترونیکی گروه آمار: amar@emdad.ir

دسترسی به سالنامه‌های آماری به آدرس: <https://emdad.ir/fa/content/amar-w-mlkrd>

**حق چاپ برای ناشر محفوظ است**

قیمت: ۳۹۰ هزار تومان



### حضرت امام خمینی (ره):

فکر نمی‌کنم عبادتی بالاتر از خدمت به محرومین وجود داشته باشد.

همه آرمان و آرزوی ملت و دولت و مسئولین کشور ما آن است که روزی فقر و تهیدستی در جامعه ما رخت بریندد و مردم عزیز و صبور و غیرتمند کشور ما از رفاه در زندگی مادی و معنوی برخوردار باشند.

### مقام معظم رهبری (مدظله العالی):

یکی از ضروری ترین نهادهای انقلاب، کمیته امداد است و علت هم این است که یکی از اهداف اصلی انقلاب رسیدگی به وضع محرومان و مستضعفان و رفع محرومیت از آنها است.

من حقیقتاً به امداد اعتماد دارم و بحمدالله خیلی خصوصیات مثبت در این کار و در این مؤسسه هست. اگر کمیته امداد نبود، جای امداد در کشور خالی بود.



چهل و دومین سالنامه‌ی آماری کمیته امداد امام خمینی<sup>(ره)</sup> منتهی به سال ۱۴۰۳ متضمن ارائه خدمات متنوع و گوناگون به تعداد ۴.۸ میلیون نفر جامعه هدف در سامانه سها می‌باشد.

- اختلاف در سرجمع‌ها به علت سر راست کردن ارقام است.

- محاسبه نسبت‌ها و شاخص‌ها، قبل از سر راست کردن ارقام صورت گرفته است.

## فهرست مطالب

بیش گفتار.....	۱۵
مقدمه.....	۱۷
معرفی کمیته امداد امام خمینی (ع) <sup>(ع)</sup> .....	۱۹
۱-۱. تاریخچه کمیته امداد امام خمینی (ع) <sup>(ع)</sup> .....	۲۰
۱-۲. اهداف و وظایف کمیته امداد امام خمینی (ع) <sup>(ع)</sup> .....	۲۱
۱-۳. منابع مالی کمیته امداد امام خمینی (ع) <sup>(ع)</sup> .....	۲۲
۱-۴. سند چشم‌انداز ۱۰ ساله کمیته امداد امام خمینی (ع) <sup>(ع)</sup> .....	۲۲
۱-۵. بیانیه مأموریت کمیته امداد امام خمینی (ع) <sup>(ع)</sup> .....	۲۳
۱-۶. بیانیه ارزش‌های محوری حاکم بر کمیته امداد امام خمینی (ع) <sup>(ع)</sup> .....	۲۴
۱-۷. خلاصه عملکرد کمیته امداد امام خمینی (ع) <sup>(ع)</sup> در سال ۱۴۰۳.....	۲۵
تعاریف و مفاهیم آماری.....	۲۹
۱-۲. تعریف مفاهیم کلیدی.....	۳۰
ویژگی‌های جمعیتی جامعه هدف.....	۳۹
۱-۳. ویژگی‌های جمعیتی جامعه هدف.....	۴۰
امور حمایتی و توانمندسازی محرومین.....	۸۱
۱-۴. امور حمایتی و توانمندسازی محرومین.....	۸۲
۱-۴-۱. راهبردهای حمایت و سلامت خانواده.....	۸۳
کمک به تأمین سلامت نیازمندان.....	۸۵
کمک به پرداخت فرانشیز و خدمات ویژه درمان.....	۸۶
کمک به ارتقاء شاخص‌های بهداشتی نیازمندان.....	۸۷
امنیت تغذیه مادران باردار و شیرده.....	۸۷
حمایت از بیماران خاص و صعب‌العلاج.....	۸۷
حمایت‌های اجتماعی.....	۹۶
پرداخت وام‌های ضروری (قرض‌الحسنه).....	۱۱۰
حمایت از خانواده زندانیان.....	۱۱۷

- ۱۲۰ ..... ۴-۲. تأمین مسکن و امور مهندسی ساختمان
- ۱۲۰ ..... ۴-۲-۱. راهبردهای تأمین مسکن نیازمندان
- ۱۲۵ ..... ۴-۳. اشتغال و خودکفایی (بنیاد حیات)
- ۱۲۶ ..... ۴-۳-۱. راهبردهای خدمات اشتغال نیازمندان
- ۱۴۶ ..... ۴-۴. امور فرهنگی
- ۱۴۶ ..... ۴-۴-۱. راهبردهای امور فرهنگی
- ۱۶۷ ..... عناوین خدمات فرهنگی
- ۱۶۸ ..... راهاندازی و اداره اردوگاه‌ها، خوابگاه‌ها و کانون‌های فرهنگی
- ۱۶۸ ..... خدمات مشاوره به مدجویان
- ۱۷۷ ..... ۴-۵. حوزه حقوقی و امور مجلس
- ۱۷۷ ..... ۴-۵-۱. راهبردهای امور حقوقی و مجلس

### ۱۸۲ ..... اعتمادسازی و جلب مشارکت‌های مردمی

- ۱۸۳ ..... ۵-۱. توسعه مشارکت‌های مردمی
- ۱۸۳ ..... ۵-۱-۱. راهبردهای سامان‌دهی مشارکت‌های مردمی در امر خیر و احسان
- ۱۸۶ ..... ۵-۲. صدقات
- ۱۸۶ ..... ۵-۳. زکات
- ۱۹۱ ..... ۵-۴. طرح اکرام و محسنین
- ۱۹۷ ..... ۵-۵. طرح‌های مبتنی بر نیاز
- ۲۰۰ ..... ۵-۶. مراکز نیکوکاری

### ۲۰۶ ..... ارزش ریالی خدمات ارائه‌شده به مدجویان

- ۲۰۷ ..... ۶-۱. ارزش ریالی خدمات ارائه‌شده به نیازمندان
- ۲۱۶ ..... منابع و مأخذ

## فهرست جداول

- جدول ۳-۱. روند ۶ ساله تعداد خانوار و نفرات مددجو به تفکیک جنسیت و محل سکونت..... ۴۱
- جدول ۳-۲. روند ۶ ساله تعداد زنان سرپرست خانوار..... ۴۳
- جدول ۳-۳. روند ۶ ساله تعداد مددجویان سالمند..... ۴۴
- جدول ۳-۴. تعداد خانوار مددجو..... ۴۵
- جدول ۳-۵. تعداد نفرات مددجو..... ۴۷
- جدول ۳-۶. تعداد نفرات مددجو برحسب جنسیت..... ۵۱
- جدول ۳-۷. تعداد خانوار و عائله مددجویی برحسب جنسیت سرپرست..... ۵۴
- جدول ۳-۸. بعد خانوار مددجویی برحسب جنسیت سرپرست..... ۵۷
- جدول ۳-۹. تعداد خانوار و نفرات مددجو برحسب محل سکونت..... ۵۹
- جدول ۳-۱۰. تعداد خانوار مورد حمایت برحسب تعداد افراد..... ۶۳
- جدول ۳-۱۱. تعداد مددجویان بر حسب گروه سنی..... ۶۵
- ادامه جدول ۳-۱۱. تعداد مددجویان بر حسب گروه سنی..... ۶۶
- ادامه جدول ۳-۱۱. تعداد مددجویان بر حسب گروه سنی..... ۶۷
- جدول ۳-۱۲. وضعیت تأهل سرپرست خانوار مورد حمایت..... ۶۸
- جدول ۳-۱۳. تعداد خانوار مددجویان بر حسب دین و مذهب..... ۷۰
- جدول ۳-۱۴. وضعیت سالمندان به تفکیک جنسیت و محل سکونت..... ۷۲
- جدول ۳-۱۵. تعداد زنان سرپرست خانوار به تفکیک گروه سنی و محل سکونت..... ۷۶
- جدول ۳-۱۶. وضعیت تأهل زنان سرپرست خانوار..... ۷۸
- جدول ۴-۱. تعداد مددجویان بهره‌مند از برنامه سلامت نیازمندان..... ۸۸
- جدول ۴-۲. تعداد مددجویان بیمار خاص و صعب‌العلاج..... ۸۹
- جدول ۴-۳. بیمه‌های اجتماعی مددجویان..... ۹۲
- جدول ۴-۴. روند ۶ ساله عمده خدمات حمایت‌های اجتماعی..... ۹۷
- جدول ۴-۵. تعداد موارد کمک به امر ازدواج نیازمندان..... ۹۸
- جدول ۴-۶. تعداد موارد کمک به امر ازدواج نیازمندان به تفکیک محل سکونت..... ۹۹
- جدول ۴-۷. کمک به اسکان از طریق اجاره و ودیعه مسکن..... ۱۰۰

- جدول ۴-۸. تعداد کمک‌های موردی، خدمت ویژه سالمندان..... ۱۰۲
- جدول ۴-۹. کمک به تأمین لوازم ضروری زندگی (خرید و تعمیر)..... ۱۰۳
- جدول ۴-۱۰. اقلام ضروری خریداری شده به تفکیک..... ۱۰۴
- ادامه جدول ۴-۱۰. اقلام ضروری خریداری شده به تفکیک..... ۱۰۵
- جدول ۴-۱۱. کمک به تأمین لوازم ضروری زندگی به تفکیک محل سکونت و جنسیت سرپرست خانوار..... ۱۰۶
- جدول ۴-۱۲. معافیت مددجویان از خدمت نظام وظیفه..... ۱۰۷
- جدول ۴-۱۳. تعداد معافیت صادر شده برای خانوار مددجو (انشعاب و عوارض)..... ۱۰۸
- جدول ۴-۱۴. روند ۶ ساله تسهیلات پرداختی صندوق امداد ولایت..... ۱۱۱
- جدول ۴-۱۵. تعداد و مبلغ تسهیلات قرض‌الحسنه صندوق امداد ولایت با هم‌افزایی بانک‌ها (میلیارد ریال)..... ۱۱۴
- ادامه جدول ۴-۱۵. تعداد و مبلغ تسهیلات قرض‌الحسنه صندوق امداد ولایت (میلیارد ریال)..... ۱۱۵
- جدول ۴-۱۶. تعداد خانوار زندانی مورد حمایت بر حسب جنسیت عائله و محل سکونت..... ۱۱۹
- جدول ۴-۱۷. روند ۶ ساله کمک به تأمین مسکن مددجویان..... ۱۲۰
- جدول ۴-۱۸. کمک به تأمین مسکن مددجویان..... ۱۲۱
- ادامه جدول ۴-۱۸. کمک به تأمین مسکن مددجویان..... ۱۲۲
- جدول ۴-۱۹. روند ۶ ساله وضعیت خدمات اشتغال امداد به مددجویان..... ۱۲۸
- جدول ۴-۲۰. طرح‌های اشتغال بر حسب محل اجرای طرح و جنسیت مجری..... ۱۲۹
- جدول ۴-۲۱. طرح‌های اشتغال بر حسب رویکرد اجرا..... ۱۳۰
- جدول ۴-۲۲. تعداد و مبلغ تسهیلات پرداختی اشتغال به تفکیک منابع (میلیارد ریال)..... ۱۳۲
- ادامه جدول ۴-۲۲. تعداد و مبلغ تسهیلات پرداختی اشتغال به تفکیک منابع (میلیارد ریال)..... ۱۳۳
- جدول ۴-۲۳. طرح‌های اشتغال اجرا شده بر اساس گروه شغلی..... ۱۳۶
- ادامه جدول ۴-۲۳. طرح‌های اشتغال اجرا شده بر اساس گروه شغلی..... ۱۳۷
- جدول ۴-۲۴. طرح‌های اشتغال اجرا شده بر اساس نوع طرح..... ۱۳۸
- ادامه جدول ۴-۲۴. طرح‌های اشتغال اجرا شده بر اساس نوع طرح..... ۱۳۹
- جدول ۴-۲۵. برنامه آموزش‌های کسب و کار..... ۱۴۰
- جدول ۴-۲۶. عملکرد کاربایی به تفکیک بسته تشویقی اعطایی به کارفرمایان..... ۱۴۱
- جدول ۴-۲۷. فرصت‌های شغلی ایجاد شده..... ۱۴۳
- جدول ۴-۲۸. عملکرد پایش طرح‌های اشتغال و بازاریابی محصولات..... ۱۴۴
- جدول ۴-۲۹. ایجاد و توسعه مشاغل نوین و دانش‌بنیان..... ۱۴۵

- جدول ۳۰-۴. روند ۶ ساله مددجویان مشغول به تحصیل ..... ۱۵۰
- جدول ۳۱-۴. دانش‌آموزان به تفکیک مقطع تحصیلی ..... ۱۵۱
- جدول ۳۲-۴. تعداد کل دانش‌آموزان به تفکیک مقطع تحصیلی و محل سکونت ..... ۱۵۲
- جدول ۳۳-۴. تعداد کل دانش‌آموزان به تفکیک مقطع تحصیلی و جنسیت ..... ۱۵۳
- جدول ۳۴-۴. تعداد کل دانش‌آموزان به تفکیک محل سکونت و جنسیت ..... ۱۵۴
- جدول ۳۵-۴. تعداد دانشجویان مورد حمایت برحسب جنسیت و محل سکونت ..... ۱۵۷
- جدول ۳۶-۴. تعداد دانشجویان مددجو برحسب مقطع تحصیلی ..... ۱۵۸
- جدول ۳۷-۴. تعداد دانشجویان مددجو برحسب نوع دانشگاه ..... ۱۵۹
- جدول ۳۸-۴. تعداد نخبگان و استعدادهای برتر مورد حمایت ..... ۱۶۵
- جدول ۳۹-۴. زمینه نخبگی استعدادهای برتر مورد حمایت ..... ۱۶۶
- جدول ۴۰-۴. ارائه سایر خدمات فرهنگی ..... ۱۶۹
- ادامه جدول ۴۰-۴. ارائه سایر خدمات فرهنگی ..... ۱۷۰
- جدول ۴۱-۴. برگزاری رویدادهای قرآنی، فرهنگی و جشن تکلیف ..... ۱۷۱
- جدول ۴۲-۴. تعداد نفرات بهره‌مند از اردوها ..... ۱۷۲
- جدول ۴۳-۴. تعداد موارد ارائه خدمات مشاوره به مددجویان ..... ۱۷۴
- ادامه جدول ۴۳-۴. تعداد موارد ارائه خدمات مشاوره به مددجویان ..... ۱۷۵
- جدول ۴۴-۴. تعداد خدمات مشاوره به تفکیک جنسیت و محل سکونت مددجویان ..... ۱۷۶
- جدول ۴۵-۴. ارائه خدمات حقوقی - پرونده‌های مددجویی ..... ۱۷۸
- جدول ۴۶-۴. ارائه خدمات حقوقی به مددجویان - نتایج پرونده‌های مددجویی ..... ۱۷۹
- جدول ۴۷-۴. ارائه خدمات حقوقی به مددجویان ..... ۱۸۰
- جدول ۵-۱. درآمد صدقات (میلیون ریال) ..... ۱۸۷
- جدول ۵-۲. تعداد صندوق‌ها به تفکیک نوع صندوق ..... ۱۸۸
- جدول ۵-۳. درآمد صدقات نقدی به تفکیک نوع پرداخت (میلیون ریال) ..... ۱۸۹
- جدول ۵-۴. درآمد زکوات (میلیون ریال) ..... ۱۹۰
- جدول ۵-۵. درآمد طرح اکرام و محسنین (میلیون ریال) ..... ۱۹۲
- جدول ۵-۶. تعداد ایتم دارای حامی (فعال و نیمه‌فعال) ..... ۱۹۴
- جدول ۵-۷. درآمد طرح‌های مبتنی بر نیاز (میلیون ریال) ..... ۱۹۸
- جدول ۵-۸. وضعیت مراکز نیکوکاری محل و نوع فعالیت ..... ۲۰۱

- جدول ۵-۹. درآمد مراکز نیکوکاری (میلیون ریال)..... ۲۰۲
- جدول ۵-۱۰. کل درآمد کمک‌های مردمی بدون مراکز نیکوکاری (میلیون ریال)..... ۲۰۴
- جدول ۶-۱. ارزش ریالی خدمات بهداشتی و درمانی ارائه شده به مددجویان (میلیون ریال)..... ۲۰۸
- جدول ۶-۲. ارزش ریالی خدمات بیمه اجتماعی ارائه شده به مددجویان (میلیون ریال)..... ۲۰۹
- جدول ۶-۳. ارزش ریالی خدمات حمایتی به مددجویان (میلیون ریال)..... ۲۱۰
- ادامه جدول ۶-۳. ارزش ریالی خدمات حمایتی به مددجویان (میلیون ریال)..... ۲۱۱
- جدول ۶-۴. ارزش خدمات مسکن ارائه شده به مددجویان (میلیون ریال)..... ۲۱۲
- جدول ۶-۵. ارزش ریالی خدمات اشتغال ارائه شده به مددجویان (میلیون ریال)..... ۲۱۳
- جدول ۶-۶. ارزش ریالی خدمات فرهنگی به مددجویان (میلیون ریال)..... ۲۱۴
- ادامه جدول ۶-۶. ارزش ریالی خدمات فرهنگی به مددجویان (میلیون ریال)..... ۲۱۵

## فهرست نمودارها

- نمودار ۳-۱. روند ۶ ساله تعداد خانوار مددجو..... ۴۲
- نمودار ۳-۲. مقایسه روند ۶ ساله تعداد نفقات به تفکیک جنسیت..... ۴۲
- نمودار ۳-۳. روند ۶ ساله تعداد زنان سرپرست خانوار..... ۴۳
- نمودار ۳-۴. روند ۶ ساله تعداد مددجویان سالمند..... ۴۴
- نمودار ۳-۵. تعداد خانوار مددجو به تفکیک استان..... ۴۶
- نمودار ۳-۶. تعداد نفقات مددجو به تفکیک استان..... ۴۸
- نمودار ۳-۷. درصد نفقات مددجو..... ۴۹
- نمودار ۳-۸. درصد نفقات مددجو برحسب جنسیت..... ۵۲
- نمودار ۳-۹. درصد خانوار مددجو برحسب جنسیت سرپرست..... ۵۵
- نمودار ۳-۱۰. درصد نفقات مددجو بر حسب جنسیت..... ۵۸
- نمودار ۳-۱۱. درصد خانوار مددجو بر حسب جنسیت..... ۵۸
- نمودار ۳-۱۲. درصد خانوار مورد حمایت برحسب محل سکونت..... ۶۰
- نمودار ۳-۱۳. مقایسه روند ۶ ساله نفقات مورد حمایت برحسب محل سکونت..... ۶۲
- نمودار ۳-۱۴. درصد نفقات مددجو برحسب محل سکونت..... ۶۲
- نمودار ۳-۱۵. تعداد خانوار مورد حمایت بر حسب تعداد افراد..... ۶۴
- نمودار ۳-۱۶. وضعیت تأهل سرپرست خانوار..... ۶۹
- نمودار ۳-۱۷. نفقات سالمند مورد حمایت..... ۷۳
- نمودار ۳-۱۸. درصد سالمندان بر حسب جنسیت..... ۷۴
- نمودار ۳-۱۹. درصد سالمندان بر حسب محل سکونت..... ۷۴
- نمودار ۳-۲۰. درصد خانوار زن سرپرست بر حسب رده سنی..... ۷۷
- نمودار ۳-۲۱. درصد خانوار زن سرپرست بر حسب محل سکونت..... ۷۷
- نمودار ۴-۱. تعداد بیماران خاص و صعب‌العلاج مورد حمایت..... ۹۰
- نمودار ۴-۲. تعداد مددجویان تحت پوشش بیمه تأمین اجتماعی..... ۹۴
- نمودار ۴-۳. تعداد خانوار بهره‌مند از اجاره مسکن..... ۱۰۱
- نمودار ۴-۴. جمع تعداد تسهیلات قرض‌الحسنه صندوق امداد ولایت..... ۱۱۶
- نمودار ۴-۵. تعداد تسهیلات پرداختی اشتغال..... ۱۳۵

- نمودار ۴-۶. درصد دانش‌آموزان تحت حمایت به تفکیک محل سکونت ..... ۱۵۶
- نمودار ۴-۷. درصد دانش‌آموزان تحت حمایت به تفکیک جنسیت ..... ۱۵۶
- نمودار ۴-۸. کل دانشجویان تحت حمایت ..... ۱۶۰
- نمودار ۴-۹. کل دانشجویان تحت حمایت به تفکیک جنسیت ..... ۱۶۱
- نمودار ۴-۱۰. کل دانشجویان تحت حمایت به تفکیک محل سکونت ..... ۱۶۱
- نمودار ۴-۱۱. کل دانشجویان تحت حمایت به تفکیک مقطع تحصیلی ..... ۱۶۱
- نمودار ۴-۱۲. تعداد شرکت‌کنندگان در اردوها ..... ۱۷۳

## فهرست اطلاع‌نکاشته‌ها

- اطلاع‌نگاشت ۳-۱. توزیع نسبی خانوار مددجویی..... ۵۰
- اطلاع‌نگاشت ۳-۲. تعداد مددجویان بر حسب جنسیت..... ۵۳
- اطلاع‌نگاشت ۳-۳. توزیع نسبی درصد خانوار مددجویی نسبت به خانوار استان..... ۵۶
- اطلاع‌نگاشت ۳-۴. تعداد مددجویان مورد حمایت بر حسب مناطق..... ۶۱
- اطلاع‌نگاشت ۳-۵. درصد خانوار مورد حمایت بر حسب تعداد افراد..... ۶۴
- اطلاع‌نگاشت ۳-۶. وضعیت تأهل سرپرست خانوار..... ۶۹
- اطلاع‌نگاشت ۳-۷. تعداد خانوار مددجویان بر حسب دین و مذهب..... ۷۱
- اطلاع‌نگاشت ۳-۸. توزیع نسبی درصد نفرات سالمند..... ۷۵
- اطلاع‌نگاشت ۳-۹. توزیع نسبی درصد خانوار با سرپرست زن..... ۷۹
- اطلاع‌نگاشت ۴-۱. توزیع نسبی بیماران خاص و صعب‌العلاج..... ۹۱
- اطلاع‌نگاشت ۴-۲. عملکرد بیمه تأمین اجتماعی مددجویان مورد حمایت..... ۹۵
- اطلاع‌نگاشت ۴-۳. تعداد موارد کمک به امر ازدواج نیازمندان..... ۹۷
- اطلاع‌نگاشت ۴-۴. تعداد معافیت صادر شده برای خانوار مددجو..... ۱۰۹
- اطلاع‌نگاشت ۴-۵. تعداد و مبلغ تسهیلات قرض‌الحسنه صندوق امداد ولایت..... ۱۱۲
- اطلاع‌نگاشت ۴-۶. توزیع نسبی تسهیلات پرداختی صندوق امداد ولایت..... ۱۱۳
- اطلاع‌نگاشت ۴-۷. تعداد خانوار و نفرات زندانیان مورد حمایت..... ۱۱۸
- اطلاع‌نگاشت ۴-۸. تأمین مسکن نیازمندان..... ۱۲۳
- اطلاع‌نگاشت ۴-۹. توزیع نسبی تأمین مسکن..... ۱۲۴
- اطلاع‌نگاشت ۴-۱۰. طرح‌های اشتغال اجرا شده..... ۱۳۱
- اطلاع‌نگاشت ۴-۱۱. توزیع نسبی تعداد تسهیلات اشتغال..... ۱۳۴
- اطلاع‌نگاشت ۴-۱۲. عملکرد برنامه آموزش‌های کسب و کار و برنامه کاربایی..... ۱۴۲
- اطلاع‌نگاشت ۴-۱۳. دانش‌آموزان تحت حمایت به تفکیک محل سکونت..... ۱۵۰
- اطلاع‌نگاشت ۴-۱۴. تعداد دانش‌آموزان مورد حمایت بر حسب مقاطع تحصیلی و جنسیت..... ۱۵۵
- اطلاع‌نگاشت ۴-۱۵. تعداد دانشجویان مورد حمایت بر حسب جنسیت..... ۱۶۲
- اطلاع‌نگاشت ۴-۱۶. تعداد دانشجویان خانوار مددجو بر حسب مقطع تحصیلی..... ۱۶۴
- اطلاع‌نگاشت ۴-۱۷. حمایت‌های حقوقی..... ۱۸۱

- اطلاع‌نگاشت ۵-۱. طرح اکرام (ایتام و محسنین) ..... ۱۹۳
- اطلاع‌نگاشت ۵-۲. تعداد فرزندان تحت حمایت طرح اکرام (محسنین و ایتام)..... ۱۹۵
- اطلاع‌نگاشت ۵-۳. نسبت تعداد حامیان به ایتام و محسنین ..... ۱۹۶
- اطلاع‌نگاشت ۵-۴. عملکرد طرح‌های مبتنی بر نیاز و مناسبت‌ها..... ۱۹۹
- اطلاع‌نگاشت ۵-۵. وضعیت و درآمد مراکز نیکوکاری ..... ۲۰۳
- اطلاع‌نگاشت ۵-۶. توزیع نسبی کمک‌های مردمی ..... ۲۰۵

## بیش گفتار

کمیته امداد امام خمینی<sup>(۵)</sup> به عنوان یک نهاد انقلابی یادگار معنایی امام راحل<sup>(۶)</sup> که اساساً برگرفته از اندیشه و مفاهیم ناب و اصیل اسلامی است، خوانش توحیدی و معناگرا از فقرزدایی و نگاه به محرومان و محرومیت‌زدایی و نظریه‌های علمی فقرزدایی دارد. این نهاد، با باور به تکریم جایگاه والای انسان و عدالت‌گستری، بر این ایده مبنایی استوار است که، خداوند منشا اصلی همه خیرها و برکات و حامی مظلومان است و فقرا و نیازمندان، ولی نعمتان نظام هستند و باید مقام آنان را ارج نهاد. لذا، خدای متعال را شکرگزاریم که توفیق خدمت به ولی نعمتان جامعه، افتخار اعتماد خیرین و نیز سازمان‌ها، موسسات خیریه و تشکل‌های مردمی را جهت ارائه خدمت به محرومان و نیازمندان به ما عطا فرمود و قدردان این فرصت بی نظیر خواهیم بود.

کمیته امداد امام خمینی<sup>(۵)</sup> در راستای اسناد بالادستی و تحقق منویات ولی امر مسلمین جهان حضرت امام خامنه‌ای<sup>(مدظله‌العالی)</sup> به‌ویژه در حوزه کاهش فقر و محرومیت، در سال ۱۴۰۳ خدمات حمایتی و توانمندسازی متنوعی را با تأکید بر معیشت، سلامت، تحصیل، ازدواج، تأمین مسکن و اشتغال و کارآفرینی برای مددجویان و دهک‌های پایین درآمدی ارائه نموده است. در این مسیر، در پرتو اتخاذ رویکردها و اقدامات تحول آفرین امداد امام<sup>(۵)</sup> از جمله هوشمندسازی و استقرار نظام آماری هوشمند، ضمن شناسایی فعالانه نیازمندان و ارائه خدمات نیازمحور و عدالت‌بنیان با بهره‌گیری از داده‌ها و اطلاعات معتبر و متقن، خدمات امداد امام<sup>(۵)</sup> به جامعه هدف از رشد کمی و کیفی معنادار و بی‌سابقه‌ای برخوردار بوده و بر مبنای بررسی‌های انجام شده، افزایش میزان رضایت‌مندی مددجویان را به دنبال داشته است. انشاءالله این مجموعه از تلاش‌ها مرضی درگاه خداوند منان قرار گیرد.

بر همین اساس و به‌منظور اطلاع‌رسانی اقدامات انجام شده و پاسخگویی و ایجاد شفافیت، سالنامه آماری ۱۴۰۳ که چهل و دومین سالنامه آماری کمیته امداد امام خمینی<sup>(۵)</sup> و حاوی گزارش اقدامات و خدمات این نهاد در سال مورد نظر بوده و با نظم جدیدی تهیه و تنظیم شده است؛ خدمت مسئولان، صاحب‌نظران، کارشناسان، برنامه‌ریزان و پژوهشگران ارجمند تقدیم می‌گردد.

شایان ذکر است در این سال، تفاهم‌نامه همکاری بین این نهاد و مرکز آمار ایران منعقد شده و بر مبنای آن مقرر است مرکز آمار ایران بسترهای لازم را برای ارتقاء کیفیت آمارهای رسمی امداد امام<sup>(۵)</sup>

فراهم نموده و امداد امام<sup>(۵)</sup> نیز تعامل و تبادل داده‌ای لازم برای تکمیل بانک اطلاعاتی در پایگاه داده‌ای کشوری ایجاد نماید که این همکاری دو جانبه دستاورد با ارزشی به‌دنبال داشته است. لازم به یادآوری است در سال ۱۴۰۳، برنامه هفتم کمیته امداد امام خمینی<sup>(۵)</sup> نیز با الهام از برنامه هفتم پیشرفت کشور تهیه و ابلاغ شده است که ضمن ترسیم چشم‌انداز و تنظیم بیانیه ماموریت و ارزش‌های محوری این نهاد، اهداف کیفی و کمی پنج‌ساله به روشنی تعیین شده است. در بخش‌های این سالنامه اشاراتی نیز به برنامه هفتم این نهاد شده است.

در پایان، ضمن تشکر و قدردانی از رهنمودهای حکیمانه و عنایات ویژه رهبر معظم انقلاب اسلامی<sup>(مدظله‌العالی)</sup> و دفتر معظم‌له، حمایت‌های مستمر مراجع عظام تقلید، قوای سه‌گانه و کارگزاران محترم نظام اسلامی و اعتماد و حمایت‌های با ارزش و ماندگار خیرین و نیکوکاران گرانقدر، از تمامی امدادگران مخلص و عزیز که در مسیر خدمت‌رسانی و رسیدگی به امور ولی‌نعمتان جامعه اسلامی همواره اهتمام دارند و به‌ویژه همراهی مستمر هیأت محترم امداد امام خمینی<sup>(۵)</sup> سپاسگزاری نمایم. در ضمن، از زحمات همکاران گرامی معاونت برنامه‌ریزی و بودجه و سایر حوزه‌های ستادی و استان‌ها که در تولید و انتشار این سالنامه نقش‌آفرین بوده‌اند، تشکر می‌نمایم.

سید مرتضی بختیاری

عضو هیأت امداد و رئیس کمیته امداد امام خمینی<sup>(۵)</sup>

## مقدمه

کمیته امداد امام خمینی<sup>(۵)</sup> به‌عنوان یک نهاد اجتماعی بر مبنای اساسنامه ابلاغی رهبر معظم انقلاب اسلامی<sup>(مدظله‌العالی)</sup>، نسبت به شناسایی نیازمندان اقدام نموده و خدمات حمایتی و توانمندسازی خود به جامعه هدف را در قالب افزون بر ۱۲۰ خدمت متناسب با نیاز هر یک از طیف‌های جمعیتی از جمله زنان سرپرست خانوار، سالمندان، خانواده‌های زندانیان، بیماران، دانش‌آموزان و دانشجویان ارائه می‌نماید.

این نهاد، با توجه به رهنمودها و راهبردهای داهیه رهبر معظم انقلاب اسلامی<sup>(مدظله‌العالی)</sup> و شعار و راهبرد محوری سال ۱۴۰۳ با عنوان سال «جهش تولید با مشارکت مردم» و با الهام از سیاست‌ها و برنامه‌های راهبردی کشور مانند برنامه پنج ساله هفتم پیشرفت کشور، نسبت به تهیه و ابلاغ برنامه پنج ساله هفتم کمیته امداد امام خمینی<sup>(۵)</sup> که حاوی چشم‌انداز، بیانیه ماموریت، ارزش‌های محوری، سیاست‌های برنامه، راهبردها و احکام برنامه بوده، اقدام نموده است. در چشم‌انداز این برنامه تأکید شده است که در افق ۱۰ ساله، امداد امام<sup>(۵)</sup> معتبرترین مرجع داده‌ای و دانشی در نظام خدمت به محرومین، موثرترین نهاد در جهت‌دهی به سیاست‌ها و برنامه‌های عرصه خدمت محرومین، برخوردار از گسترده‌ترین، معتبرترین و کارآمدترین شبکه مردمی احسان و نیکوکاری در کشور، منطقه و جهان اسلام و الهام‌بخش در عرصه حاکمیت دینی در حل مسئله محرومین و نیازمندان خواهد بود. در بیانیه ماموریت امداد امام<sup>(۵)</sup> نیز به ماموریت در دیده‌بانی و هوشمندی نظام خدمت به محرومین اشاره شده است.

بر همین اساس، اهتمام شده است با بهره‌گیری از ظرفیت‌ها و قابلیت‌های تسهیل‌گر سامانه هوشمند امداد (سها) و استفاده از ظرفیت‌های بانک‌های اطلاعاتی دستگاه‌ها و سازمان‌های مرتبط، ضمن شناسایی دقیق و فعالانه نیازمندان، با راهبرد نیاز محوری نسبت به نیازسنجی و ارائه خدمات فعالانه و متناسب با نیاز به طیف‌های مختلف از گروه‌های هدف اقدام شود. این ظرفیت‌های فناورانه با ایجاد امکان دسترسی به آمار و اطلاعات معتبر و متقن و به‌روزرسانی داده‌ها و اطلاعات و ایجاد امکان دریافت تنوعی از گزارش‌های آماری و داده‌کاوی و غنای تحلیلی به‌طور چشم‌گیری تحول در نظام آماری امداد امام<sup>(۵)</sup> را رقم زده است و نظام آماری هوشمند شکل گرفته است و در آن وظایف همه نقش آفرینان روشن و شفاف بوده و از منابع داده‌ای و اطلاعاتی موجود با بالاترین بهره‌وری استفاده می‌گردد.

در همین راستا، کمیته امداد امام خمینی<sup>(۵)</sup> بر اساس وظایف و تکالیف تعیین‌شده در برنامه ملی توسعه آمار کشور، در مسیر تدوین، پیاده‌سازی و استقرار چارچوب مدیریت کیفیت آمارهای رسمی ایران حرکت نموده است و در حال تکمیل و توسعه آن است.


با این نگاه، سالنامه آماری ۱۴۰۳ تهیه شده است که به‌عنوان گزارش قابل استناد و مرجع، دربرگیرنده مجموعه‌ای از آخرین اطلاعات آماری از عملکرد و اقدامات انجام‌امداد امام<sup>(ع)</sup> است که به‌منظور آگاهی و بهره‌برداری تصمیم‌گیران، برنامه‌ریزان، پژوهشگران و دانش‌پژوهان انتشار یافته که اهم آن به شرح ذیل است: در این سالنامه، گزیده‌ای از اطلاعات هر فصل، در مقدمه آن آمده است که تصویری کلی از اطلاعات موجود در هر یک از فصل‌ها و کلیت سالنامه ارائه می‌نماید و این مقدمه‌ها، با تسهیل در انتقال مفاهیم و مطالب، ارزش و جایگاه ویژه‌ای به این سالنامه بخشیده است. در این گزارش از نمودارهای آماری و اطلاع‌نگاشت‌ها نیز استفاده شده است.

در پایان، معاونت برنامه‌ریزی و بودجه، پذیرای نظرات و پیشنهادهای ارزشمند تمامی صاحب‌نظران، پژوهشگران و کارشناسان ارجمند خواهد بود. از رهنمودها و حمایت‌های اعضای محترم هیأت امناء و رئیس محترم امداد امام<sup>(ع)</sup> و همکاری معاونین و مدیران محترم ستادی و استانی و نیز تلاش‌های همه‌جانبه امدادگران سراسر کشور، مدیران محترم برنامه‌ریزی و فناوری اطلاعات استان‌ها و همکاران گرامی این معاونت به‌ویژه آقایان علی کریمی‌اصل، داود حسنی، سید احمد مدنی، علی گودرزی و سرکار خانم خرمی که در تولید و انتشار این سالنامه آماری مشارکت داشته‌اند، صمیمانه تشکر و قدردانی می‌نمایم.

سعید زارع‌زاده

معاون برنامه‌ریزی و بودجه

و مدیر مسئول انتشارات کمیته امداد امام خمینی<sup>(ع)</sup>



## معرفی کمیته امداد امام خمینی (ره)

---

## ۱- ۱. تاریخچه کمیته امداد امام خمینی (ع)

سابقه فعالیت‌های این نهاد به سال‌های قبل از پیروزی انقلاب و حدوداً سال ۱۳۴۲ برمی‌گردد که تعدادی از انقلابیون اول نهضت اسلامی که در زمره همراهان و هم‌زمان حضرت امام خمینی (ع) قرار داشتند، از طرف معظم‌له مأموریت رسیدگی و حمایت گسترده و فراگیر از اعتصابیون و خانواده‌های شهدا، زندانیان سیاسی و نیازمندان جامعه را بر عهده گرفتند.

با پیروزی انقلاب شکوهمند اسلامی و آغاز فعالیت مجدد بخش‌های اداری، اقتصادی و فرهنگی کشور، لزوم حمایت از نیازمندان در صدر برنامه‌های نظام قرار گرفت و ۲۲ روز پس از پیروزی انقلاب اسلامی در تاریخ ۱۴ اسفند ماه ۱۳۵۷ هجری شمسی، کمیته امداد امام خمینی (ع) به‌عنوان دومین نهاد انقلابی، با صدور حکم پرخیر و برکت و تاریخی حضرت امام خمینی (ع) برای مدت نامحدود، به منظور تحقق بخشیدن به اهداف عالی نظام جمهوری اسلامی ایران و ولایت فقیه در توانمندسازی و شکوفایی استعدادها و تأمین خوداتکایی، تقویت و رشد ایمانی و اعتقادی نیازمندان و محرومان کشور تأسیس گردید.

براساس ماده ۲ اساسنامه کمیته امداد امام خمینی (ع)، هدف از تشکیل امداد امام (ع)، توانمندسازی و شکوفایی استعدادها و تأمین خوداتکایی، تقویت و رشد ایمانی و اعتقادی نیازمندان و محرومان با ارایه خدمات اجتماعی، حمایتی، فرهنگی و معیشتی به آنان می‌باشد. بر اساس ماده ۳ اساسنامه، کمیته امداد امام خمینی (ع) دارای شخصیت حقوقی و مقررات مالی و اداری و استخدامی مستقل است که تحت نظارت عالی مقام معظم ولایت مطلقه فقیه و طبق مفاد اساسنامه آن اداره می‌شود.

اعضای هیأت امنا امداد امام (ع) عبارتند از: آقایان آیت‌الله محسن کازرونی، سیدمرتضی بختیاری، مصطفی خاکسار قهرودی، حسین انواری، حمیدرضا ترقی، حجت‌الله عبدالملکی و سرکار خانم مرضیه وحید دستجردی.

اولین اساسنامه این نهاد در تاریخ ۱۳۶۶/۰۳/۲۰ به توشیح و تأیید حضرت امام خمینی (ع)، دومین اساسنامه آن در مورخ ۱۳۸۰/۰۹/۲۹ و سومین اساسنامه آن در مورخ ۱۳۹۴/۰۱/۱۵ به تأیید مقام معظم رهبری حضرت امام خامنه‌ای (مدظله العالی) رسیده است.

## ۱-۲. اهداف و وظایف کمیته امداد امام خمینی<sup>(ه)</sup>

کمیته امداد امام خمینی<sup>(ه)</sup>، با هدف توانمندسازی و شکوفایی استعدادها و تأمین خوداتکایی، تقویت و رشد ایمانی و اعتقادی نیازمندان و محرومان تشکیل یافته است.

بر اساس ماده ۶ اساسنامه، اهداف و وظایف کمیته امداد عبارتند از:

۱. بررسی و شناخت انواع محرومیت‌های مادی و معنوی نیازمندان و تبیین آن‌ها و شناسایی افراد و خانواده‌های لازم‌الحمايه در شهر، روستا و عشایر.

۲. پیشنهاد خطمشی، سیاست‌های اجرایی، طرح و برنامه‌های مؤثر برای رفع محرومیت‌های نیازمندان در ابعاد مختلف به مراجع ذیربط با استفاده از تمام ظرفیت‌های مردمی و دینی و قانونی.

۳. فراهم آوردن امکانات لازم به منظور توانمندسازی، خوداتکایی، استقلال اقتصادی افراد و خانواده‌های نیازمند از طریق استعداد سنجی، مهارت آموزی، ایجاد اشتغال، آموزش‌های فنی و حرفه‌ای و اعطای وام خدمات در حد توان.

۴. ایجاد تسهیلات لازم جهت سلامت خانواده‌های نیازمند و تأمین خدمات بهداشتی و درمانی و اقدام به بیمه‌های درمانی و اجتماعی آنان در حد امکانات و قوانین و مقررات مربوطه.

۵. پرداخت نقدی و مساعدت‌های غیرنقدی از قبیل تأمین مسکن، جهیزیه و کمک ازدواج نیازمندان.

۶. ارایه تسهیلات قرض‌الحسنه به نیازمندان در چارچوب ضوابط مصوب هیأت امناء کمیته امداد امام<sup>(ه)</sup> از طریق:

الف - صندوق قرض الحسنه با جذب سپرده‌های مردمی.

ب - بهره‌گیری از امکانات سایر صندوق‌های قرض‌الحسنه.

ج - بهره‌گیری از تسهیلات قرض‌الحسنه بانک‌ها و مراکز دولتی.

د - استفاده از سایر ظرفیت‌های قانونی.

۷. ارایه خدمات فرهنگی به افراد و خانواده‌های نیازمند و ارتقاء باورهای دینی و سبک زندگی اسلامی آنان از طریق فعالیت‌های آموزشی، تربیتی با بهره‌گیری از ظرفیت حوزه‌های علمیه و دیگر مراکز فرهنگی.

۸. صیانت از نهاد خانواده و ارایه خدمات مشاوره، مددکاری و حمایت‌های لازم حقوقی و قضایی از افراد و خانواده‌های نیازمند.

۹. انتقال تجربیات و راهکارهای رفع فقر و کمک به نیازمندان دیگر کشورها در چارچوب سیاست‌های نظام جمهوری اسلامی ایران.
۱۰. ترویج و احیاء فرهنگ احسان و نیکوکاری و اکرام ایتم و نشر سنت‌های حسنه اسلامی، جذب و جلب، تمرکز و مدیریت زکوات، صدقات، انفاقات، اعانات و درآمد موقوفات حمایتی و توانمندسازی که به نام کمیته امداد امام (ع) وقف می‌شود و مصرف آنها در جهت رفع انواع محرومیت‌های نیازمندان مطابق ضوابط اسلامی.
۱۱. ارتباط و هماهنگی با مؤسسات خیریه و تشکل‌های نیکوکاری مردمی داخل و خارج کشور به منظور تعامل و تبادل تجربه و بهره‌گیری از ظرفیت‌های آنها در جهت انجام حمایت‌های مادی و معنوی از محرومان با تقویت و گسترش مشارکت مردمی.
۱۲. ایجاد سازوکار قانونی به منظور هماهنگی و ساماندهی نظارت برحسن عمل مؤسسات خیریه رسمی مرتبط با فعالیت‌های کمیته امداد امام (ع).
۱۳. انجام مأموریت‌هایی در چارچوب اهداف و وظایف امداد امام که توسط مراجع قانونی تعیین و تأمین اعتبار می‌شود.

### ۱- ۳. منابع مالی کمیته امداد امام خمینی (ع)

براساس ماده ۸ اساسنامه، منابع مالی کمیته امداد امام (ع)، عبارتند از:  
الف: عنایات مقام معظم رهبری (مدظله العالی).

ب: اعتبارات و کمک‌های دولت جمهوری اسلامی ایران.

ج: هدایا و کمک‌های مردمی، مؤسسات، سازمان‌ها و نهادهای داخل و خارج کشور.

د: صدقات، نذورات، زکوات، انفاقات، هبه و ثلث و موقوفاتی که به نام کمیته امداد امام (ع) وقف می‌شود.

ه: درآمد حاصل از فعالیت‌های اقتصادی شرکت‌ها و مؤسسات وابسته براساس سیاست‌های ابلاغی مقام معظم رهبری (مدظله العالی) و فروش اموال (منقول و غیرمنقول).

### ۱- ۴. سند چشم‌انداز ۱۰ ساله کمیته امداد امام خمینی (ع)

با اتکال به خداوند سبحان، کمیته امداد امام خمینی (ع) در افق ۱۰ ساله، نهادی است:

۱. برخوردار از متوسط رشد سالیانه ۲ درصد شاخص بهره‌وری کل سازمان و کاهش متوسط سالیانه ۴ درصدی هزینه تمام‌شده خدمات به نسبت سال پایه (بدون احتساب نرخ تورم سالانه).
۲. معتبرترین مرجع داده‌ای و دانشی در نظام خدمت به محرومین.
۳. مؤثرترین نهاد در جهت‌دهی به سیاست‌ها و برنامه‌های عرصه خدمت به محرومین.
۴. برخوردار از گسترده‌ترین، معتبرترین و کارآمدترین شبکه مردمی احسان و نیکوکاری در کشور، منطقه و جهان اسلام.
۵. برخوردار از میانگین رشد سالانه ۲۰ درصدی مشارکت‌های پایدار مردمی در برنامه‌های حمایت و توانمندسازی محرومین (بدون احتساب نرخ تورم سالانه).
۶. مرجع جذب و جلب و مدیریت و مصرف زکوات، صدقات، انفاقات، اعانات و درآمد موقوفاتی که به نام امداد امام وقف می‌شود.
۷. دست‌یافته به پوشش ۱۰۰٪ بسته خدمات توانمندسازی و کاهش دوره حمایت معیشتی به میزان حداکثر ۵ سال برای مددجویان واجد شرایط.
۸. الهام‌بخش در عرصه حاکمیت دینی در حل مسئله محرومین و مؤثر در تقویت هم‌گرایی مردم و حکومت اسلامی.

## ۱-۵. بیانیه مأموریت کمیته امداد امام خمینی<sup>(ه)</sup>

کمیته امداد امام خمینی<sup>(ه)</sup> نهادی دینی، انقلابی، حاکمیتی، برخوردار از چند دهه تجربه، دانش روز و با رویکردی مردمی است که تحت نظارت عالیه مقام معظم ولایت مطلقه فقیه، همسو با بیانیه گام دوم انقلاب اسلامی و در راستای کمک به تحقق نظام آرمانی حقوق و تکالیف متقابل حکومت اسلامی و محرومین جامعه، عدالت اجتماعی و صیانت از حقوق محرومین و تقویت همبستگی‌های اجتماعی، در چارچوب اساسنامه از طریق زیر اقدام می‌نماید:

- استقرار و راهبری نظام ملی احسان و نیکوکاری و پیوند دادن ظرفیت‌های مردمی با دستگاه‌های موظف.
- شناسایی، پایش فقر، حمایت، توانمندسازی و ارتقای منزلت نیازمندان.
- دیده‌بانی و هوشمندی نظام خدمت به محرومین.

- ظرفیت‌سازی، سامان‌دهی، شبکه‌سازی و جهت‌دهی به مأموریت و مسئولیت‌های اجتماعی نهادهای حاکمیتی، دولتی، عمومی و بخش خصوصی و جبهه فعالان خدمت به محرومین اعم از مراکز نیکوکاری، خیریه‌ها، گروه‌های جهادی، تشکلهای مردمی و آحاد مردم.
  - اثرگذاری بر سیاست‌ها و قوانین مرتبط به نفع محرومین و کمک به رفع فقر و محرومیت.
  - ترویج گفتمان احسان و نیکوکاری مبتنی بر سنت‌های حسنه اسلامی.
- این اقدامات در عرصه‌های مختلف خدمات اجتماعی، اقتصادی، حمایتی، معیشتی، فرهنگی و حقوقی به محرومین در سطوح مختلف ملی، منطقه‌ای و بین‌المللی به صورت مستقیم و غیرمستقیم ارائه می‌گردد.

### ۱- ۶. بیانیه ارزش‌های محوری حاکم بر کمیته امداد امام خمینی (ره)

۱. خداباوری و توجه به جلب رضایت الهی و اقتداء به سیره معصومین (ع) در خدمت به محرومین.
۲. بهره‌گیری از مشارکت همه جانبه مردم، خرد جمعی و مسئولیت‌پذیری جامعه در تحقق وظیفه حکومت اسلامی نسبت به محرومین.
۳. ارتقای فرهنگ خودکنترلی مبتنی بر وجدان کاری و تعهد و انضباط اداری و مالی و توسعه فرهنگ سبقت در خدمت خالصانه و بی‌منت با تاسی از تعالیم اسلامی.
۴. صیانت از کرامت مستضعفین و محرومین به عنوان ولی نعمتان انقلاب اسلامی با رویکرد نوآوری و شکوفایی استعدادها.
۵. ایجاد عدالت اجتماعی و رفع محرومیت در کشور.
۶. حاکمیت ارزش‌های بنیادین اسلامی و انقلابی و تبعیت از رهنمودهای ولی فقیه زمان در طراحی و برنامه‌ریزی حمایت از اقشار محروم.
۷. رویکرد خانواده‌محوری در طراحی برنامه‌های حمایت از اقشار محروم.
۸. تقویت بنیه دینی و ارزشی محرومان به عنوان سرمایه اجتماعی نظام و پرهیز از هر گونه ورود به فعالیت‌های جناحی.
۹. نیازمحوری و انعطاف‌پذیری در طراحی و ارائه خدمات کارآمد و جهادی با رویکرد توانمندسازی.

## ۱-۷. خلاصه عملکرد کمیته امداد امام خمینی (ه) در سال ۱۴۰۳

### آمارهای جمعیتی جامعه هدف

- جامعه هدف مددجویان، به تعداد ۲,۳۲۷,۱۳۰ خانوار با جمعیتی معادل ۴,۷۹۵,۹۷۸ نفر (معادل ۹ درصد خانوار کشور) هستند.
- به لحاظ جنسیتی ۳,۱۶۰,۹۸۵ نفر از مددجویان زن (۶۶ درصد) و ۱,۶۳۴,۹۹۳ نفر مرد (۳۴ درصد) هستند.
- از مجموع خانوار مورد حمایت، ۱,۱۰۷,۶۱۱ خانوار ساکن در مناطق شهری (۴۸ درصد شهری) و ۱,۲۱۹,۵۱۹ خانوار ساکن در مناطق روستایی (۵۲ درصد روستایی) هستند.
- ۱,۳۱۸,۵۹۴ خانوار با سرپرست زن تحت پوشش هستند (معادل ۳۸ درصد زنان سرپرست خانوار کشور).
- جمعیت سالمند ۶۰ سال به بالا مورد حمایت امداد معادل ۱,۶۲۸,۲۱۸ نفر هستند (معادل ۲۰ درصد سالمندان کشور).
- ۴۲ درصد مددجویان در خانوارهای تک نفره، ۳۰ درصد در خانوارهای دو نفره، ۱۴ درصد در خانوارهای سه نفره، ۸ درصد در خانوارهای چهار نفره و فقط ۶ درصد مددجویان در خانوارهای پرجمعیت بالای ۵ نفر زندگی می‌کنند.
- وضعیت تأهل سرپرستان خانوار عبارت است از ۴۲ درصد متأهل، ۷ درصد مجرد، ۳۶ درصد فاقد همسر به علت فوت همسر و ۱۵ درصد فاقد همسر به علت طلاق.
- ۹۳ درصد مددجویان مورد حمایت جز سه دهک پایین جامعه هستند.

### حوزه حمایت و سلامت خانواده

- پرداخت هزینه‌های مازاد بر بیمه پایه برای ۴۲۸,۱۹۳ بیمار عادی و صعب‌العلاج با ارائه ۱,۴۶۹,۲۷۰ سند درمانی.
- حمایت از درمان ۱۲۴ هزار نفر از بیماران خاص و صعب‌العلاج همچنین تأمین هزینه‌های مربوط به ۳۷ هزار بیمار زمین‌گیر در این گروه.
- کمک به رفع سوء‌تغذیه ۵۸,۹۲۷ مادر باردار و شیرده با ارائه بسته‌های غذایی.
- ارائه ۵۳۸,۶۶۹ خدمت برای ارتقاء شاخص‌های بهداشتی و پیشگیرانه از طریق انجام خدمات غربالگری، آموزش، بهسازی محیط، هدایای بهداشتی و... برای ۳۵۸ هزار نفر.

- حمایت از ۱۰۶,۶۹۷ مددجو با پرداخت حق بیمه در قالب بیمه تأمین اجتماعی و صندوق روستائیان و عشایر که در سال ۱۴۰۳ زمینه بهره‌مندی از مزایای صندوق‌های بازنشستگی برای ۶,۵۵۱ نفر فراهم گردیده است.
- کمک به پرداخت اجاره و دیعه مسکن ۱۴۰,۰۰۱ خانوار هم‌چنین پرداخت تسهیلات بانکی ودیعه مسکن برای ۳۱,۹۱۰ خانوار به ارزش ۲۰,۴۲۴ میلیارد ریال.
- کمک به ازدواج ۶۲,۴۳۸ مددجو در قالب تأمین بسته‌های جهیزیه شامل ۵ قلم کالای اساسی تولید داخل (یخچال، ماشین لباسشویی، جاروبرقی، تلویزیون، اجاق گاز) برای نوعروسان و حمایت از ازدواج مجدد زنان سرپرست خانوار.
- تأمین ۱۶۳,۶۱۶ قلم از لوازم ضروری زندگی در قالب یخچال، کولر آبی، بخاری گازی، دستگاه آبگرمکن و سایر اقلام (تلویزیون، فرش، جاروبرقی، اجاق گاز و...) با کمک خیرین هم‌چنین کمک به تعمیر ۸,۳۷۸ لوازم ضروری زندگی.
- حمایت از ۳۲ هزار خانوار زندانی با جمعیتی بالغ بر ۷۶ هزار نفر.
- پرداخت وام‌های قرض‌الحسنه به منظور گشایش مشکلات کاری و زندگی مردم نیازمند از محل منبع صندوق امداد ولایت و هم‌افزایی با بانک‌ها، به تعداد ۲۷۱,۰۵۴ فقره و مبلغ ۶۷,۸۸۰ میلیارد ریال.

### حوزه امور فرهنگی

- حمایت از ۸۵۵,۵۴۶ دانش‌آموز و ۴۸,۶۰۶ دانشجو و طلبه در خانوار مددجویان.
- شناسایی و ارائه خدمات به تعداد ۲۲,۳۳۳ نفر نخبه و استعداد برتر.
- اعزام ۱۳۹,۲۴۰ مورد حمایت به اردوهای زیارتی در قالب شرکت در مراسم پیاده‌روی بزرگ اربعین حسینی و اردوهای سراسری.
- ارائه ۹۱۶,۳۸۷ خدمت مشاوره به ۴۵۷,۰۷۳ نفر در قالب مشاوره فردی، مشاوره گروهی، تحصیلی، ازدواج، شغلی، خانوار زندانی و ...
- بهره‌مندی ۳۸۲,۳۷۶ نفر از آموزش‌های آگاه‌سازی و مهارت‌های زندگی.
- ارائه ۶۱۸,۳۵۷ خدمت فرهنگی به دانش‌آموزان و دانشجویان مورد حمایت.

### حوزه حقوقی و امور مجلس

- معاضدت قضایی به ۵,۷۸۳ پرونده حقوقی مددجویی و ارائه ۲۴,۶۳۴ خدمت با همکاری ۱,۹۹۷ وکیل نیکوکار در ۹۱۲ میز خدمت.
- اجرای تعداد ۱,۲۶۶ برنامه آموزش‌های حقوقی با حضور ۵۲,۷۸۶ مددجو.

### حوزه اشتغال و خودکفایی (بنیاد حیات)

- پرداخت ۲۱۱,۹۴۲ فقره تسهیلات اشتغال به ارزش ۲۶۳,۵۲۴ میلیارد ریال برای حمایت از طرح‌های اشتغال و خودکفایی.
- ایجاد ۲۰۵,۷۰۶ فرصت شغلی؛ شامل ۱۲,۸۹۴ فرصت شغلی از طریق کارایی و ۱۹۲,۸۱۲ فرصت شغلی در قالب طرح‌های اشتغال.
- ارائه آموزش‌های هدفمند کسب و کار به ۲۰۷,۰۷۵ نفر از مددجویان.
- نظارت بر ۴۴۹,۵۰۲ طرح اشتغال جاری در راستای حمایت و پایدارسازی مشاغل.

### دفتر تأمین مسکن و امور مهندسی ساختمان

- کمک به تأمین مسکن مددجویان با تحویل ۲۰,۴۱۱ هزار واحد مسکونی در قالب خرید و احداث و هم‌چنین ۲۲,۰۳۰ واحد در جریان احداث هم‌چنین کمک به احداث فضاهای جانبی (سرویس بهداشتی، حمام، لوله‌کشی گاز و...) و ارائه خدمت تعمیرات به ۶۰,۶۷۰ واحد مسکونی.

### حوزه توسعه مشارکت‌های مردمی

- درآمد صدقات (با مراکز نیکوکاری) به ارزش ۱۱,۹۱۱ میلیارد ریال.
- درآمد طرح اکرام و محسنین (با مراکز نیکوکاری) به ارزش ۵۷,۴۶۳ میلیارد ریال (حمایت از ۴۹۸,۱۲۰ یتیم و فرزندان محسنین توسط ۱.۶ میلیون نفر حامی).
- درآمد طرح زکات (با مراکز نیکوکاری) به ارزش ۳۱,۲۶۹ میلیارد ریال.
- کمک‌های مبتنی بر نیاز (با مراکز نیکوکاری) به ارزش ۱۹۱,۸۶۲ میلیارد ریال.
- تعداد ۷,۶۱۳ مرکز نیکوکاری فعال و ارزش کمک‌های ارائه شده به میزان ۱۷۴,۵۱۱ میلیارد ریال.
- کل درآمد کمک‌های مردمی بدون احتساب مراکز نیکوکاری ۱۱۷,۹۹۴ میلیارد ریال.





## تعاریف و مفاهیم آماری

---

## ۲- ۱. تعریف مفاهیم کلیدی

**مددجو:** فرد نیازمندی است که به دلیل هم‌خوانی وضعیت عمومی وی با شرایط پذیرش مندرج در دستورالعمل‌های کمیته امداد امام (ره) در یک بازه زمانی مشخص و متناسب با نیاز، از خدمات پیش‌بینی شده بهره‌مند شده است.

**خانوار مددجو:** مجموعه مددجویان و افرادی که هم‌خرج هستند، اقامتگاه و تغذیه مشترک دارند. خانوار مددجو می‌تواند یک نفره باشد.

**سرپرست خانوار:** عضوی از خانوار است که معمولاً مسئولیت تأمین تمام یا بخش عمده‌ای از هزینه‌های خانوار یا تصمیم‌گیری در مورد نحوه هزینه‌کردن درآمدهای خانوار را برعهده دارد. سرپرست خانوار لزوماً مسن‌ترین عضو خانوار نیست و می‌تواند زن یا مرد باشد. در خانوار یک نفره، تنها عضو خانوار، سرپرست خانوار محسوب می‌شود.

**سالمند:** به افراد ۶۰ ساله و بیشتر سالمند گفته می‌شود.

**زن سرپرست خانوار:** زنی است که مسئولیت تأمین تمام یا بخش عمده‌ای از هزینه‌های خانوار یا تصمیم‌گیری در مورد نحوه هزینه‌کردن درآمدهای خانوار را برعهده دارد.

**خروج مددجویی:** به خارج شدن مددجو از سیستم دریافت خدمات امداد امام (ره) گفته می‌شود که به یکی از علل فوت، ازدواج و یا تأمین نیازهای مادی و معنوی مددجو بر اساس ضوابط و مقررات جاری امداد به گونه‌ای که مشمول تداوم خدمات امداد نشود، حادث می‌شود.

**شناسایی نیازمند:** فرایندی است که بر اساس شاخص‌های فقر در جغرافیای کشور و با به‌کارگیری ظرفیت‌های سازمان‌های ذی‌ربط و با رعایت اصل حرمت و کرامت خانواده‌ها به شناسایی مستمر خانواده‌ها و افراد نیازمند می‌پردازد.

**پذیرش نیازمند:** فرایندی است که طی آن بر مبنای ضوابط اجرایی امداد و رعایت اصول و کارافزارهای مددکاری اجتماعی، به بررسی و پاسخگویی نیازمندان شناسایی شده جهت دریافت خدمت از کمیته امداد امام (ره) می‌پردازد.

**برنامه رفع یا کاهش فقر مطلق:** به تسهیلاتی گفته می‌شود که به نیازمندان شناسایی شده از محل اعتبارات هدفمندی یارانه‌ها در قانون بودجه سالیانه کل کشور تعلق می‌گیرد.

**کودک دچار سوءتغذیه:** کودکان زیر ۵ سالی هستند که با توجه به شاخص تن‌سنجی توسط مراکز بهداشتی و درمانی به کمیته امداد امام<sup>(۵)</sup> معرفی می‌شوند.

**مادر باردار و شیرده:** به مادر باردار از ابتدای چهارماهگی بارداری تا پایان شش ماهگی کودک اطلاق می‌شود.

**بیمه مکمل مددجویی:** ارائه مساعدت به بیماران جهت تأمین بخشی از هزینه‌های درمانی شامل کلیه هزینه‌های مازاد بر تعرفه و خارج از بسته بیمه پایه.

**بیمه اجتماعی:** بیمه‌ای است که معمولاً توسط دولت ارائه می‌شود و هدف از آن ایجاد حداقل پوشش بیمه‌ای برای تمام یا اقشاری از جامعه در مواجهه با مخاطرات دوران بازنشستگی، بازنندگی، از کارافتادگی، بیکاری و مانند آن است.

**مشمول طرح‌های اشتغال و خودکفایی از محل کد ۹۹۴:** افرادی هستند که پرداخت حق بیمه آن‌ها به صورت ۱۰٪ توسط شخص بیمه شده یا کمیته امداد امام<sup>(۵)</sup> صورت می‌پذیرد. همچنین وفق توافقات میان افرادی که از مورخ ۱۳۸۸/۱/۱ به بعد به هر نحو نزد سازمان تأمین اجتماعی سابقه پرداخت حق بیمه داشته باشند، در این گروه قرار خواهند گرفت.

**مشمول طرح‌های اشتغال و خودکفایی شهری و روستایی و زنان سرپرست خانوار شهری از محل بند (ب) ماده ۱۱ آئین‌نامه اجرایی ماده (۷) قانون هدفمندسازی یارانه‌ها:** افرادی هستند که پرداخت قسمتی از حق بیمه آن‌ها (معافیت ۵۵/۵ درصد پرداخت حق بیمه اجتماعی بر مبنای ۱۸ درصد حداقل حقوق و دستمزد سالانه) از محل معافیت اعتبارات حاصل از هدفمندسازی یارانه‌ها صورت گرفته و مابقی توسط بیمه شده یا کمیته امداد امام<sup>(۵)</sup> تا زمانی که تحت پوشش این نهاد باشند، پرداخت می‌شود. پس از خروج از پوشش این نهاد، بیمه شده ضمن احراز شرایط مقرر در سازمان تأمین اجتماعی می‌تواند نسبت به واریز کامل حق بیمه اقدام نماید. ضمناً نایبستی هیچ‌گونه سابقه پرداخت حق بیمه پس از سال ۱۳۸۸ داشته باشند.

**توانمندسازی:** مجموعه‌ای از مداخلات حرفه‌ای و تخصصی هدفمند است که با توان‌سنجی آغاز و با تأکید بر رویکرد اجتماع محور و خانواده محور با مشارکت ذی‌نفعان طی زمان‌بندی مشخص موجب بهبود وضعیت زندگی جامعه هدف شده به طوری که نیازمند دریافت حمایت نباشند و از چرخه خدمات حمایتی خارج شوند.

**مجتمع فرهنگی - تربیتی:** مجموعه‌ای است که در آن خدمات فرهنگی به مددجویان ارائه می‌شود.

**مجتمع فرهنگی شبانه‌روزی:** مجموعه‌ای است که در آن علاوه بر ارائه خدمات فرهنگی، خدمات اسکان شبانه‌روزی برای دانش‌آموزان نیز ارائه می‌شود.

**اردوی مددجویی:** سفر گروهی است که با اهداف مشخص (زیارت، تفریح، کسب دانایی و...) و تحت هدایت و نظارت مربیان با اخذ مجوز از مراجع ذی‌صلاح کمیته امداد امام (ع) و به صورت درون استانی، منطقه‌ای و کشوری برای مددجویان برگزار می‌شود.

**آموزش مددجو:** مجموعه فعالیت‌ها و اقداماتی است که با هدف ارتقا و یا اصلاح سطح بینش، دانش و مهارت مددجو و بر اساس نیازسنجی صورت گرفته انجام می‌شود.

**دانش‌آموز خانوار مددجو:** دانش‌آموزی است که سرپرست آن دارای پرونده مددجویی (کد مددجویی) فعال باشد.

**دانش‌آموز بهره‌مند از خدمات:** آن گروه از دانش‌آموزان عضو خانوار مددجو که از خدمات کمیته امداد امام (ع) بهره‌مند شده‌اند.

**دانشجوی خانوار مددجو:** دانشجویی است که سرپرست آن دارای پرونده مددجویی (کد مددجویی) فعال باشد.

**دانشجوی بهره‌مند از خدمات:** آن گروه از دانشجویان عضو خانوار مددجو که از خدمات کمیته امداد امام (ع) بهره‌مند شده‌اند.

**مشاوره مددجویی:** فرایند تخصصی و حرفه‌ای روانشناختی بین مراجع و مشاور، با هدف بهبود وضعیت روحی-روانی مراجع که از طریق آن مشاور به مراجع کمک می‌کند ضمن آگاهی از شخصیت خود، به جستجوی راه حل برای مشکلاتش باشد و بتواند تصمیم مناسب و معقولی اتخاذ کند.

**طرح اشتغال خودکفایی:** طرح اشتغالی است که ظرفیت درآمدزایی بالاتر از حداقل حقوق مصوب قانون کار را طی یک دوره زمانی معین برای مددجوی مورد حمایت کمیته امداد امام<sup>(۵)</sup> فراهم نماید.

**طرح اشتغال کارانگیزی:** طرح اشتغالی است با درآمد محدود که به منظور ارتقاء روحیه و امید به زندگی برای مددجویانی که از مشکلات جسمی یا روحی رنج برده و یا کم‌توان هستند، اجرا می‌شود.

**طرح اشتغال توان‌افزایی:** طرح اشتغالی است که در قالب مشاغل خرد و کوچک قابل اجرا بوده، منجر به بهبود سطح معیشت خانواده مددجو شده و افزایش توان ایشان را برای خودکفایی و خروج از حمایت فراهم نماید.

**طرح اشتغال کارفرمایی:** فرایند به‌کارگیری قانونی مددجویان متقاضی و مستعد اشتغال توسط کارفرمایان است که در ازای پرداخت تسهیلات قرض‌الحسنه به کارفرما صورت می‌گیرد.

**مجری طرح اشتغال:** مددجویی که با دریافت خدمات اشتغال از امداد امام<sup>(۵)</sup> به اجرای یکی از طرح‌های اشتغال کمیته امداد امام<sup>(۵)</sup> مبادرت می‌ورزد.

**فضای خودکفایی:** مکانی است که برای مددجو متناسب با نوع طرح اشتغال به مددجو اختصاص داده شده تا زمینه اجرای آن طرح برای وی فراهم شود.

**حق الزحمه کاریابی:** مبلغی است که به دفاتر یا موسسات کاریابی یا کارفرمایان در قبال به‌کارگیری مددجویان بر اساس ضوابط تعیین‌شده این نهاد، پرداخت می‌شود.

**مشوق حق بیمه سهم کارفرما:** مبلغی است که به عنوان بخشی از حق بیمه سهم کارفرما به‌منظور ایجاد انگیزه در کارفرمایان برای به‌کارگیری مددجویان مستعد اشتغال به کارفرمایان پرداخت می‌گردد.

**خودکفایی مددجو:** وضعیتی است که به‌واسطه اشتغال مددجو منجر به کسب درآمد ماهیانه برابر حداقل حقوق مصوب شورای عالی کار می‌شود.

**آموزش کسب و کار:** آموزشی است که به منظور آماده‌سازی متقاضی اشتغال برای انجام یک حرفه خاص یا احراز یک شغل ارائه می‌شود.

**آموزش مقدماتی اشتغال:** آموزشی است که متناسب با گروه‌های مختلف جامعه مددجویی تدوین و موجب توسعه فرهنگ کارآفرینی، ایجاد نگرش کارآفرینانه و ارتقای مهارت‌های عمومی مددجویان در حوزه کسب و کار می‌شود.

**آموزش مهارت‌آموزی اشتغال:** آموزشی است که به منظور ایجاد مهارت و توانایی برای احراز شغل و یا افزایش مهارت اولیه ارائه می‌گردد.

**آموزش پایدارسازی و توسعه کسب و کار:** آموزشی است که به منظور ارتقای سطح دانش فنی و افزایش بازدهی مددجوی دریافت‌کننده خدمات اشتغال از طریق آشنایی با نوآوری‌های علمی، تجربی و یا ارتقای دانش و تجربه وی در زمینه شغلی ارائه می‌شود.

**راهبر شغلی:** به کارآفرینی حرفه‌ای گفته می‌شود که در یک زمینه شغلی خاص دارای تجربه و سابقه موفق بوده و بر تمام حلقه‌های زنجیره ارزش آن تسلط دارد و در قالب الگوی راهبری شغلی به ایجاد اشتغال برای مددجویان مستعد اشتغال اقدام می‌نماید.

**جهادگر کارآفرین:** فرد داوطلبی است که با انگیزه جهادی و انقلابی و در فرایندی مشخص انتخاب شده و با حوزه اشتغال امداد امام (ع) به مدت حداقل ۵ ساعت در طول هفته همکاری می‌نمایند.

**ساختمان اداری:** تمامی املاکی که دارای کاربری اداری بوده و در حال حاضر برای امور اداری استفاده می‌شود و صرفاً شامل ساختمان‌های دفتر مرکزی و ادارات کل و اجرایی استان‌ها می‌شود.

**ساختمان حمایتی:** تمامی املاکی که در راستای تحقق مأموریت‌های اصلی توسط امداد مورد استفاده و بهره‌برداری است از قبیل اداره، خوابگاه، اردوگاه، کانون فرهنگی و آموزشگاه.

**ساختمان نیمه تمام (در جریان):** ساختمانی که عملیات ساختمانی آن بر اساس نقشه‌های پروژه به اتمام نرسیده و آماده بهره‌برداری نمی‌باشد.

**ساختمان تکمیل شده:** ساختمانی است که کلیه کارهای ساختمانی آن بر اساس نقشه‌های پروژه به اتمام رسیده و قابل بهره‌برداری می‌باشد.

**تعمیر کلی ساختمان:** تعمیراتی است که به منظور رفع نواقص اساسی ساختمان‌های حمایتی- اداری و مسکن مددجویی و احیاء مجدد قسمت‌های اصلی مستهلک ساختمان انجام و در نهایت سبب افزایش ارزش افزوده ساختمان می‌گردد. مانند اجرای مجدد کل یا بخش زیادی از عایق‌بام، تعویض قطعات اصلی موتورخانه، نقاشی مجدد ساختمان، تعویض کل یا بخش زیادی از کف‌سازی ساختمان، تخریب و اجرای مجدد تیغه‌های داخلی ساختمان، اجرای پارتیشن‌بندی، نوسازی نمای ساختمان یا دیوار محوطه بدلیل فرسودگی، اجرای سیستم لوله‌کشی جدید و ... .

**تعمیر جزئی ساختمان:** تعمیراتی است که به طور مستمر برای نگهداری و رفع نواقص و معایب جزئی ساختمان‌های حمایتی- اداری و مسکن مددجویی انجام می‌گردد. مانند تعمیر شیرآلات، لکه‌گیری عایق‌بام یا نازک‌کاری، تعویض یا تعمیر یراق‌آلات درب و پنجره، تعویض شیشه‌ی پنجره، تعویض کلید و پرز، سرویس سالیانه موتورخانه بدون تعویض قطعات و ... .

**میز خدمت حقوقی:** فعالیتی است با اهداف ارائه مشاوره حقوقی به مددجویان، تسهیل ارائه خدمات حقوقی به مددجویان، ارتقای سطح آگاهی حقوقی مددجویان، احقاق حق و جلوگیری از پامال شدن حقوق مددجویان و کمک به فرآیند دادرسی ایشان.

**مشترک صدقات:** خیری است که کمک‌های خود را به نیت صدقه و از طریق صندوق‌های صدقات (کوچک، بزرگ معابر و اماکن) و همچنین اشتراک‌های الکترونیکی پرداخت می‌نماید.

**طرح صدقات:** مجموعه مساعدت‌ها و کمک‌های خیرین است که از طریق انواع صندوق‌های صدقات و سایر روش‌ها و بسترهای نوین در راستای رفع سبب نیازمندی خانوارهای محروم دریافت می‌گردد.

**کمک‌های مردمی:** کمک‌های نقدی و غیرنقدی است که توسط خیرین حقیقی یا حقوقی در قالب سرفصل‌های خدمت‌رسانی امداد انجام می‌شود.

**کمک‌های غیرمستقیم حامیان و خیرین:** کمک‌هایی است که حامیان و خیرین (واریز وجوه و تحویل کالا و اموال) با واسطه امداد نسبت به کمک به محرومین اقدام می‌نمایند.

**کمک‌های مستقیم حامیان و خیرین:** کمک‌هایی است که حامیان و خیرین، وجوه نقد و کالا را مستقیماً با معرفی کمیته امداد در اختیار مددجویان قرار می‌دهند.

**مرکز نیکوکاری:** تشکل مردمی مستقل (اشخاص حقیقی یا حقوقی) است که با کسب مجوز از کمیته امداد امام<sup>(ع)</sup> و به صورت داوطلبانه به منظور جذب کمک‌های مردمی و ارائه خدمات به نیازمندان در چارچوب قوانین جمهوری اسلامی ایران و با نظارت عالی کمیته امداد امام<sup>(ع)</sup> در سطح جغرافیایی مشخص فعالیت می‌نماید.

**مرکز نیکوکاری کارآفرینی:** مرکز نیکوکاری تخصصی است که به‌عنوان تسهیلگر ایجاد اشتغال برای محرومین و نیازمندان مستعد محدوده جغرافیایی خود فعالیت می‌نماید.

**زکات:** زکات در اصطلاح فقهی به مقدار معینی از اموال خاص انسان که به شرط رسیدن به حدنصاب باید در موارد مشخص خود مصرف شود، گفته می‌شود. زکات در نه مورد واجب می‌شود: گندم، جو، خرما، انگور (کشمش)، طلا، نقره، گوسفند، گاو و شتر و همچنین سایر غلات (غیر از گندم، جو، خرما و کشمش) نیز زکات آن مستحب است.

**زکات فطریه:** مبلغی است که در طول یا پس از پایان ماه مبارک رمضان در قالب زکات فطریه بر اساس تعیین ولی فقیه یا نماینده وی بر اساس شاخص‌های تعیین شده شرع مقدس، توسط کمیته امداد امام<sup>(ع)</sup> و سایر مبادی به تفکیک افراد عام یا سادات جمع‌آوری می‌شود.

**کفاره:** کفاره در شرع مقدس جریمه‌ای است که در ازای انجام برخی کارهای حرام یا ترک بعضی واجبات باید پرداخت گردد. آزاد کردن بنده، اطعام یا پوشاندن فقیر، روزه گرفتن و قربانی از مهمترین کفارات هستند.

**مؤدی زکات:** خیری است که براساس شرع، زکات به وی تعلق گرفته و آن را به صورت نقدی، غیرنقدی (بخشی از مال مشمول حکم زکات) یا ترکیبی از هر دو روش پرداخت می‌نماید.

**فرزندان محسنین:** به افراد زیر ۱۸ سال سن که غیر یتیم بوده و مطابق با دستورالعمل‌های امداد امام<sup>(ع)</sup> نیازمند حمایت بوده و مددجوی کمیته امداد امام<sup>(ع)</sup> باشند، گفته می‌شود.

**ایتام:** به افراد زیر ۱۸ سال سن که پدر وی فوت کرده است، یتیم می‌گویند.

**طرح اکرام:** طرحی است که از نیمه دوم سال ۱۳۷۸ با هدف حمایت مادی و معنوی حامیان محترم از فرزندان یتیم و محسنین (غیر ایتام) تحت حمایت کمیته امداد امام<sup>(ع)</sup> جهت تأمین نیازمندی‌های آنان در زمینه‌های معیشتی، تحصیلی، درمان و ... اجرا گردیده است.

**حامی:** خیریه است که حمایت مادی و معنوی از یک یا چند یتیم یا فرزند محسنین را برعهده داشته و حداقل در یک سال گذشته دارای یک پرداخت باشد.

**روش‌های نوین جذب مشارکت‌های مردمی:** مجموعه روش‌های که بخشی از آن شامل پرداخت الکترونیکی به حساب‌های امداد از قبیل پرداخت از طریق لینک، QR، USSD و موارد مشابه باشد.





## ویژگی‌های جمعیتی جامعه هدف

---

### ۳- ۱. ویژگی‌های جمعیتی جامعه هدف

یسئلونک ماذا ینفقون قل ما أنفقتم من خیر فلولوالدین - والأقربین و الیتامی و المساکین و ابن السبیل و ما تفعلوا من خیر فإن الله به علیم.

(ای پیغمبر) از تو سؤال می‌کنند در راه خدا چه انفاق کنیم؛ بگو هر چه از مال خود انفاق کنید درباره پدر و مادر و نزدیکان و یتیمان و مستمندان و در راه ماندگان رواست و هر کار خیری می‌کنید خداوند از آن آگاه است. (سوره بقره، آیه ۲۱۵)

فقر از مهم‌ترین مسائل و دردهای جوامع بشری است و قسمت بزرگی از تلاش‌های انسان و جوامع و مکتب‌ها در مبارزه با این مشکل خلاصه می‌شود، علیرغم پیشرفت‌هایی که در بیشتر شئون نصیب انسان گشته، هنوز آمار افراد فقیر و تنگدست که در تأمین معاش خود درمانده‌اند بالاست و سیستم‌های اقتصادی حاکم بر کشورها در حل این مشکل سخت درمانده‌اند.

اسلام که دینی مبتنی بر ایدئولوژی الهی و بینش توحیدی است به این مسئله اندیشیده و راه‌حلی را ارائه داده است. در این ارتباط رسیدگی و مراقبت از بیماران، معلولان، از کارافتادگان، اسیران، ایتام، زنان بی‌سرپرست، سالمندان، در راه‌ماندگان، مصیبت‌زدگان، آسیب‌دیدگان، مستمندان و محرومان را مطرح و از جمله وظایف حکومت اسلامی و امت مسلمان قلمداد نموده است.

کمیته امداد امام خمینی (ع) به‌عنوان نهادی جوشیده از بطن انقلاب شکوهمند اسلامی و با الهام از تعالیم تعالی بخش شرع مقدس، تولیت و رسیدگی به مسائل و مشکلات مددجویان و محرومان در تمامی زمینه‌های ممکن را در رأس برنامه‌ها و اقدامات خود قرار داده است.

در این فصل اطلاعات مختصری از وضعیت خانوارها و نفقات مددجو<sup>۱</sup> به تفکیک جنسیت، محل سکونت، سن، تعداد عائله و... ارائه گردیده است.

<sup>۱</sup> آمارها بر اساس مددجویان فعال (کمک معیشت‌بگیر و تک/چند خدمتی) در سامانه سها گزارش می‌گردد.

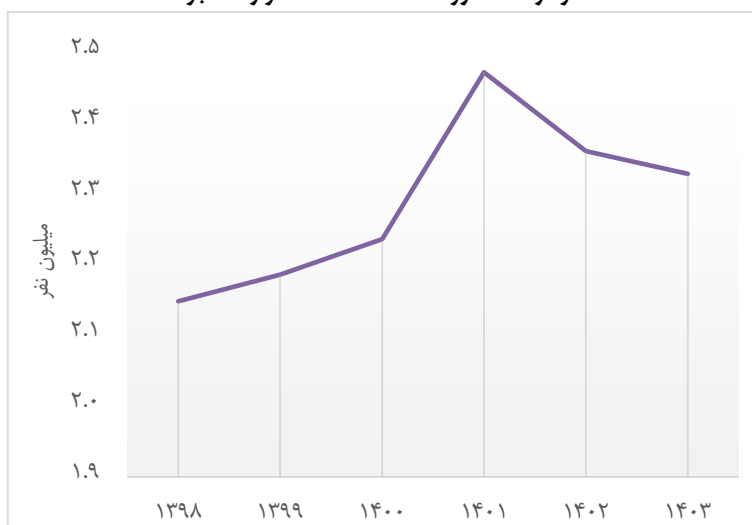
جدول ۳-۱. روند ۶ ساله تعداد خانوار و نفرات مددجو به تفکیک جنسیت و محل سکونت

متوسط رشد سالانه	۱۴۰۳	۱۴۰۲	۱۴۰۱	۱۴۰۰	۱۳۹۹	۱۳۹۸	عنوان
۱.۶	۲,۳۲۷,۱۳۰	۲,۳۵۹,۲۱۸	۲,۴۷۰,۲۸۰	۲,۲۳۵,۲۰۹	۲,۱۸۵,۲۱۰	۲,۱۴۷,۴۷۷	خانوار
۱.۵	۴,۷۹۵,۹۷۸	۵,۰۰۴,۱۲۳	۵,۲۳۰,۶۳۹	۴,۶۷۰,۸۲۹	۴,۴۸۰,۶۹۶	۴,۴۵۸,۱۴۶	نفر
-	۲.۱	۲	۲	۲.۱	۲.۱	۲.۱	بعد خانوار
-	۴۵	۴۵	۴۵	۴۴	۴۵	۴۶	میانگین سنی
۱.۸	۳,۱۶۰,۹۸۵	۳,۲۴۴,۲۴۵	۳,۳۳۶,۲۸۲	۳,۰۷۶,۵۹۵	۲,۹۵۴,۷۰۳	۲,۸۹۵,۳۵۱	زن (نفر)
-	۶۶	۶۵	۶۴	۶۶	۶۶	۶۵	درصد
۰.۹	۱,۶۳۴,۹۹۳	۱,۷۵۹,۸۷۸	۱,۸۹۴,۳۵۷	۱,۵۹۴,۲۳۴	۱,۵۲۵,۹۹۳	۱,۵۶۲,۷۹۵	مرد (نفر)
-	۳۴	۳۵	۳۶	۳۴	۳۴	۳۵	درصد
۱.۷	۲,۶۱۲,۰۸۲	۲,۷۲۵,۳۷۳	۲,۸۳۵,۴۵۳	۲,۵۵۱,۸۹۷	۲,۴۰۹,۳۷۱	۲,۴۰۴,۵۱۷	روستایی (نفر)
-	۵۴	۵۴	۵۴	۵۵	۵۴	۵۴	درصد
۱.۲	۲,۱۸۳,۸۹۶	۲,۲۷۸,۷۵۰	۲,۳۹۵,۱۸۶	۲,۱۱۸,۹۳۲	۲,۰۷۱,۳۲۵	۲,۰۵۳,۶۲۹	شهری (نفر)
-	۴۶	۴۶	۴۶	۴۵	۴۶	۴۶	درصد

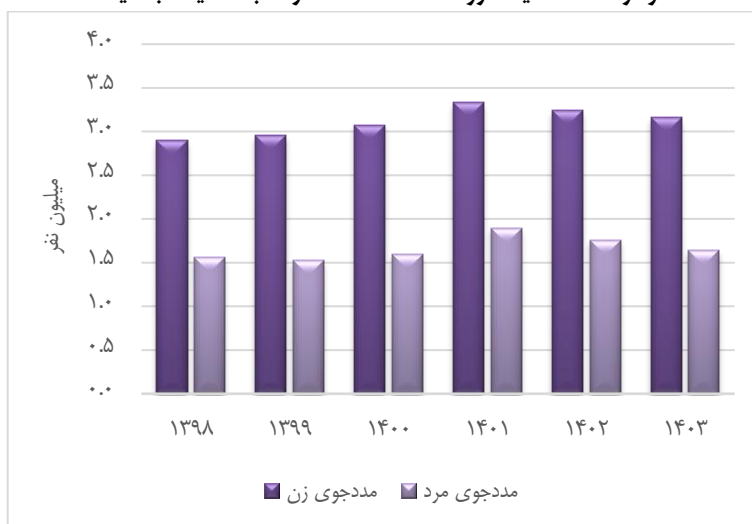
طی سال‌های ۱۳۹۸ تا ۱۴۰۳:

- به‌طور متوسط سالانه تعداد خانوار و نفرات مورد حمایت ۱.۵ درصد افزایش یافته است.
- ۹ درصد از خانوارهای کشور و ۶ درصد جمعیت کشور (نفرات) مورد حمایت این نهاد قرار دارند.
- بُعد خانوار در امداد طی ۶ سال گذشته، روند نسبتاً ثابتی و برابر ۲.۱ نفری دارد هرچند در مقایسه با بُعد خانوار در کل کشور (۳.۲) کمتر است و نشان‌دهنده کوچک‌تر شدن خانوارهای مددجو می‌باشد.
- طی ۶ ساله گذشته میانگین سنی مددجویان تغییر چندانی نداشته و در سال ۱۴۰۳ معادل ۴۵ سال بوده است.
- اکثریت مددجویان این نهاد را زنان (۶۶ درصد) تشکیل می‌دهند که ۷ درصد از زنان کشور می‌باشند.
- جمعیت مددجویان روستایی این نهاد در ۶ سال اخیر روند نسبتاً ثابتی داشته و ۵۴ درصد جامعه هدف را دربر دارد.

نمودار ۳-۱. روند ۶ ساله تعداد خانوار مددجو



نمودار ۳-۲. مقایسه روند ۶ ساله تعداد نفرات به تفکیک جنسیت

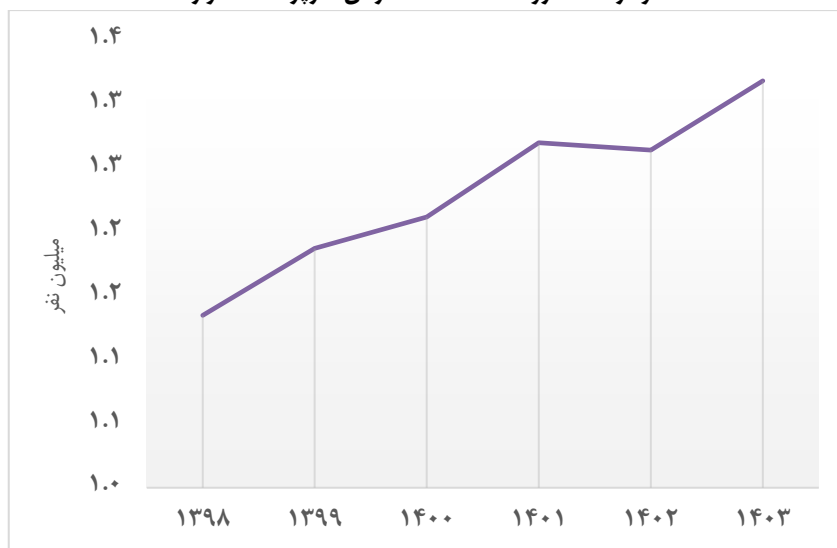


جدول ۳-۲. روند ۶ ساله تعداد زنان سرپرست خانوار

سال	تعداد خانوار زن سرپرست	درصد تغییرات خانوار نسبت به سال قبل
۱۳۹۸	۱,۱۳۴,۹۶۰	-
۱۳۹۹	۱,۱۸۷,۲۸۱	۴.۶
۱۴۰۰	۱,۲۱۱,۸۴۷	۲.۱
۱۴۰۱	۱,۲۷۰,۱۹۵	۴.۸
۱۴۰۲	۱,۲۶۴,۲۶۹	-۰.۵
۱۴۰۳	۱,۳۱۸,۵۹۴	۴.۳

- در ۶ ساله گذشته، رشد خانوارهای با سرپرست زن به طور متوسط سالانه ۳ درصد بوده و ۵۷ درصد از کل خانوارهای مورد حمایت را تشکیل می‌دهند. همچنین برآورد می‌گردد که ۳۸ درصد خانوارهای با سرپرست زن کشور، مورد حمایت این نهاد هستند.

نمودار ۳-۳. روند ۶ ساله تعداد زنان سرپرست خانوار

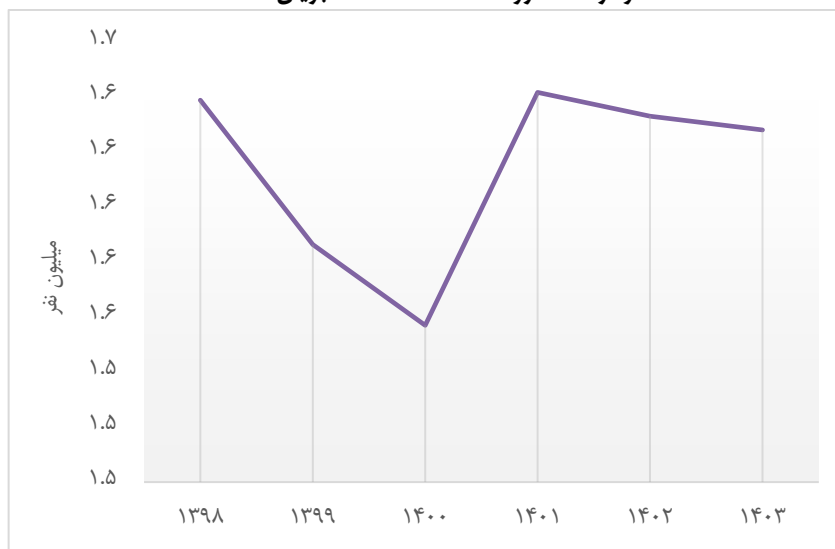


جدول ۳-۳. روند ۶ ساله تعداد مددجویان سالمند

سال	تعداد مددجوی سالمند	درصد تغییرات سالمندی نسبت به سال قبل
۱۳۹۸	۱,۶۳۹,۰۹۱	-
۱۳۹۹	۱,۵۸۶,۵۳۶	-۳.۲
۱۴۰۰	۱,۵۵۷,۰۷۵	-۱.۹
۱۴۰۱	۱,۶۴۱,۸۸۳	۵.۴
۱۴۰۲	۱,۶۳۳,۲۳۵	-۰.۵
۱۴۰۳	۱,۶۲۸,۲۱۸	-۰.۳

- تعداد سالمندان طی ۶ ساله گذشته روند نسبتاً ثابتی داشته است و ۳۳ درصد کل مددجویان را تشکیل می‌دهد. برآورد می‌گردد این نهاد ۲۰ درصد سالمندان کشور را مورد حمایت خود قرار داده است.

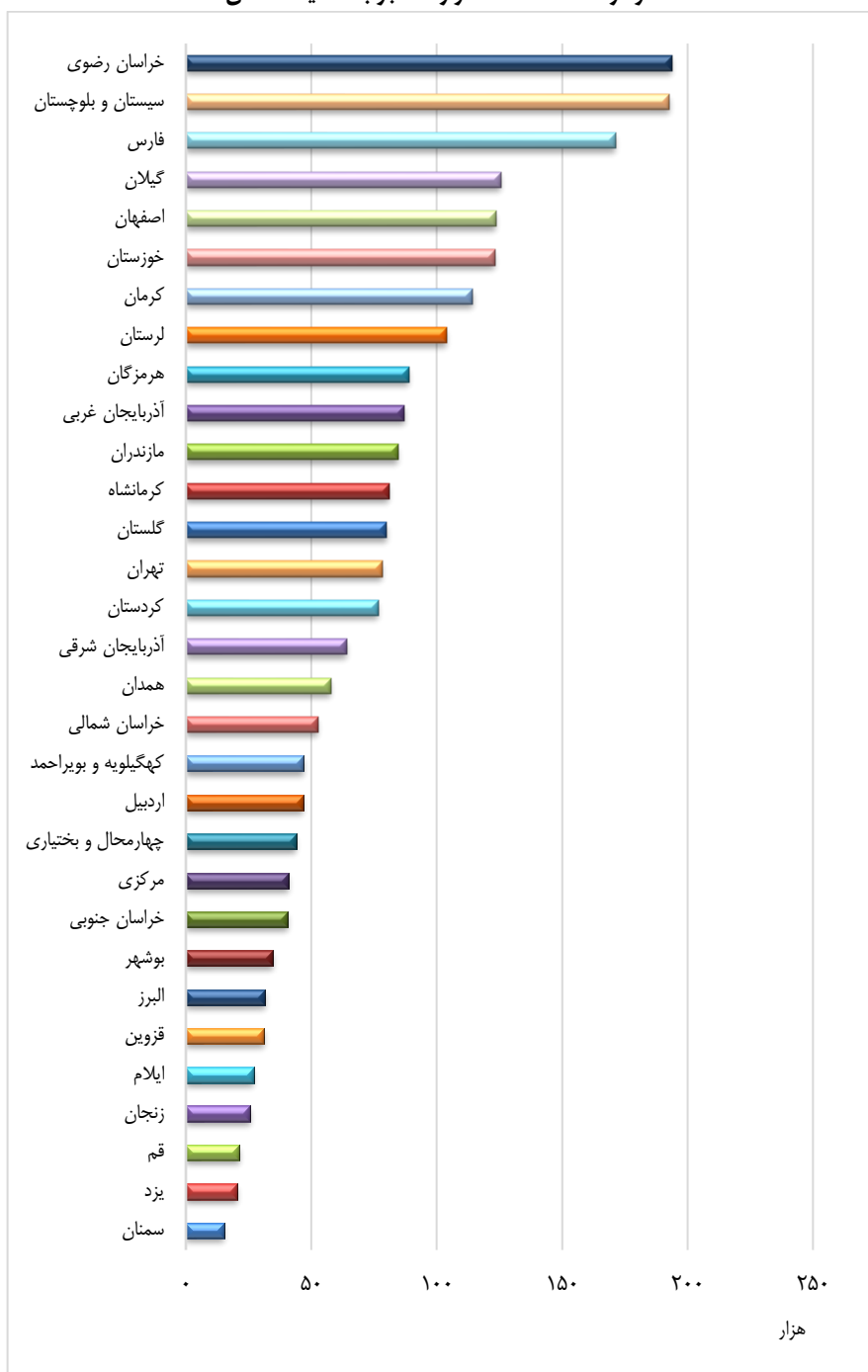
نمودار ۳-۴. روند ۶ ساله تعداد مددجویان سالمند



جدول ۳-۴. تعداد خانوار مددجو

نام استان	معیشت‌بگیر	تک/چند خدمتی	جمع کل
آذربایجان شرقی	۶۲,۶۸۹	۱,۳۵۱	۶۴,۰۴۰
آذربایجان غربی	۸۴,۴۶۳	۲,۷۱۷	۸۷,۱۸۰
اردبیل	۴۵,۲۲۶	۱,۳۷۴	۴۶,۶۰۰
اصفهان	۱۲۰,۸۱۱	۲,۸۶۶	۱۲۳,۶۷۷
البرز	۳۱,۰۴۳	۵۷۳	۳۱,۶۱۶
ایلام	۲۵,۶۱۳	۱,۴۶۶	۲۷,۰۷۹
بوشهر	۳۳,۲۴۵	۱,۴۲۴	۳۴,۶۶۹
تهران	۷۳,۹۰۳	۴,۴۱۸	۷۸,۳۲۱
چهارمحال و بختیاری	۴۲,۲۸۵	۱,۷۴۲	۴۴,۰۲۷
خراسان جنوبی	۳۷,۰۸۹	۳,۶۲۱	۴۰,۷۱۰
خراسان رضوی	۱۸۷,۵۳۱	۶,۳۲۶	۱۹۳,۸۵۷
خراسان شمالی	۵۱,۷۴۲	۱,۰۰۰	۵۲,۷۴۲
خوزستان	۱۱۹,۶۴۷	۳,۵۴۹	۱۲۳,۱۹۶
زنجان	۲۴,۵۰۸	۱,۰۵۸	۲۵,۵۶۶
سمنان	۱۴,۰۶۴	۱,۱۴۲	۱۵,۲۰۶
سیستان و بلوچستان	۱۸۸,۷۵۸	۴,۰۴۸	۱۹۲,۸۰۶
فارس	۱۶۶,۶۶۸	۴,۷۴۶	۱۷۱,۴۱۴
قزوین	۲۸,۸۳۹	۲,۴۴۳	۳۱,۲۸۲
قم	۲۰,۳۷۷	۱,۰۰۹	۲۱,۳۸۶
کردستان	۷۳,۱۵۹	۳,۴۸۶	۷۶,۶۴۵
کرمان	۱۱۱,۷۳۵	۲,۵۷۵	۱۱۴,۳۱۰
کرمانشاه	۷۹,۰۴۰	۲,۰۵۰	۸۱,۰۹۰
کهگیلویه و بویراحمد	۴۵,۱۸۶	۱,۷۶۱	۴۶,۹۴۷
گلستان	۷۸,۰۰۶	۲,۱۰۳	۸۰,۱۰۹
گیلان	۱۲۳,۲۵۶	۲,۴۳۲	۱۲۵,۶۸۸
لرستان	۱۰۱,۳۷۶	۲,۶۷۱	۱۰۴,۰۴۷
مازندران	۸۰,۱۶۸	۴,۴۹۶	۸۴,۶۶۴
مرکزی	۳۸,۹۷۱	۱,۹۹۵	۴۰,۹۶۶
هرمزگان	۸۷,۱۷۰	۱,۷۷۸	۸۸,۹۴۸
همدان	۵۵,۱۵۹	۲,۶۲۸	۵۷,۷۸۷
یزد	۱۸,۵۶۸	۱,۹۸۷	۲۰,۵۵۵
کل کشور	۲,۲۵۰,۲۹۵	۷۶,۸۳۵	۲,۳۲۷,۱۳۰

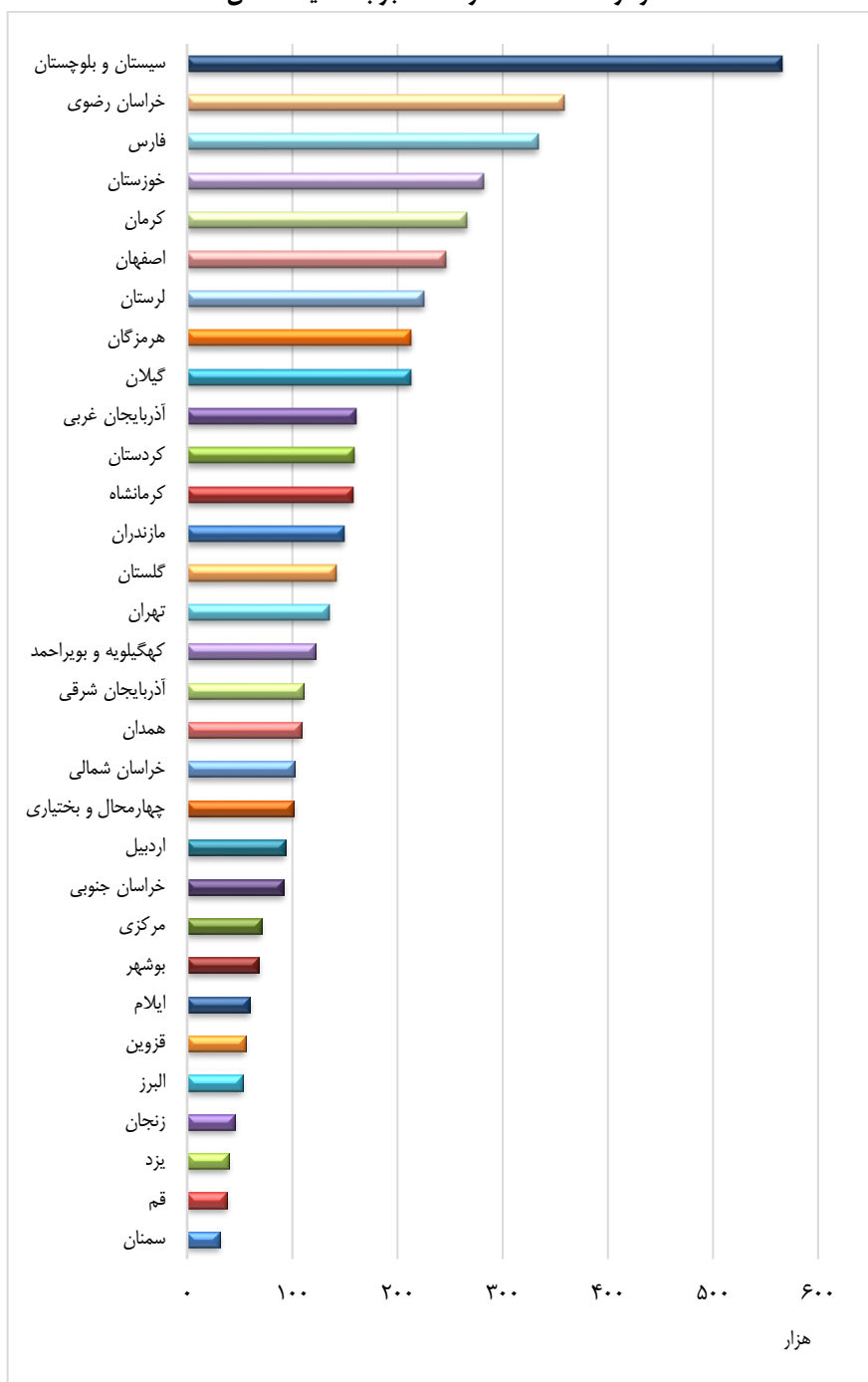
## نمودار ۳-۵. تعداد خانوار مددجو به تفکیک استان



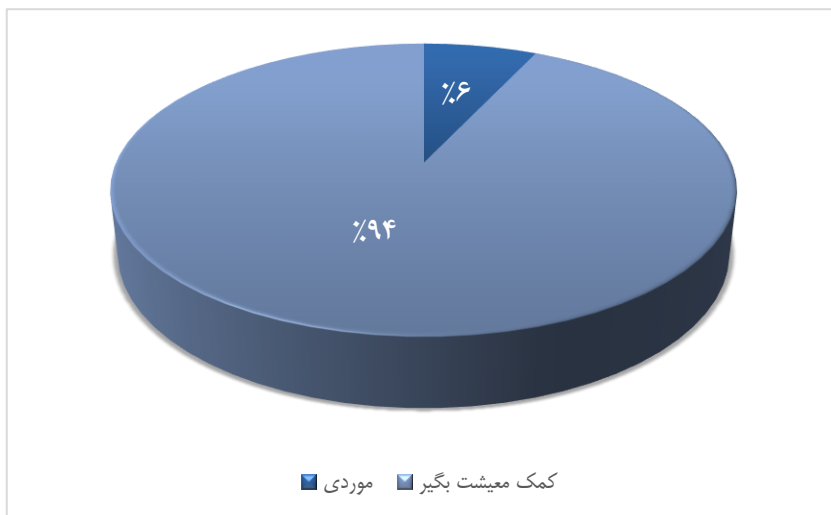
جدول ۳-۵. تعداد نفرات مددجو

نام استان	معیشت‌بگیر	تک/چند خدمتی	جمع کل
آذربایجان شرقی	۱۰۶,۲۷۴	۳,۹۳۹	۱۱۰,۲۱۳
آذربایجان غربی	۱۵۱,۵۲۴	۹,۲۴۴	۱۶۰,۷۶۸
اردبیل	۸۸,۹۱۶	۴,۵۵۹	۹۳,۴۷۵
اصفهان	۲۳۴,۴۳۴	۱۱,۱۳۷	۲۴۶,۲۷۱
البرز	۵۰,۸۷۳	۱,۷۱۳	۵۲,۵۸۶
ایلام	۵۵,۲۲۲	۴,۷۸۱	۶۰,۰۰۳
بوشهر	۶۳,۸۱۹	۴,۶۶۴	۶۸,۴۸۳
تهران	۱۲۳,۳۰۷	۱۱,۴۸۵	۱۳۴,۷۹۲
چهارمحال و بختیاری	۹۴,۲۵۶	۷,۰۹۲	۱۰۱,۳۴۸
خراسان جنوبی	۷۸,۶۷۱	۱۳,۱۷۴	۹۱,۸۴۵
خراسان رضوی	۳۳۷,۷۶۹	۲۰,۴۱۲	۳۵۸,۱۸۱
خراسان شمالی	۹۸,۳۱۳	۳,۵۳۳	۱۰۱,۸۴۶
خوزستان	۲۶۷,۷۶۲	۱۴,۴۰۷	۲۸۲,۱۶۹
زنجان	۴۲,۵۷۰	۳,۱۳۸	۴۵,۷۰۸
سمنان	۲۷,۴۳۲	۳,۲۵۷	۳۰,۶۸۹
سیستان و بلوچستان	۵۲۶,۵۶۵	۳۹,۲۳۵	۵۶۵,۸۰۰
فارس	۳۱۴,۸۶۸	۱۸,۷۵۷	۳۳۳,۶۲۵
قزوین	۵۰,۲۷۲	۵,۴۵۸	۵۵,۷۳۰
قم	۳۴,۹۱۹	۲,۸۵۴	۳۷,۷۷۳
کردستان	۱۴۸,۰۴۶	۱۱,۳۸۷	۱۵۹,۴۳۳
کرمان	۲۵۴,۶۸۴	۱۱,۴۵۶	۲۶۶,۱۴۰
کرمانشاه	۱۵۱,۴۹۲	۵,۹۱۸	۱۵۷,۴۱۰
کهگیلویه و بویراحمد	۱۱۳,۰۸۳	۸,۸۶۲	۱۲۱,۹۴۵
گلستان	۱۳۴,۹۶۷	۶,۶۲۳	۱۴۱,۵۹۰
گیلان	۲۰۵,۸۴۰	۶,۷۱۶	۲۱۲,۵۵۶
لرستان	۲۱۴,۹۲۹	۱۰,۵۲۶	۲۲۵,۴۵۵
مازندران	۱۳۶,۶۱۹	۱۲,۲۹۸	۱۴۸,۹۱۷
مرکزی	۶۴,۹۴۲	۵,۵۴۵	۷۰,۴۸۷
هرمزگان	۲۰۳,۱۶۷	۹,۸۸۲	۲۱۳,۰۴۹
همدان	۱۰۱,۴۸۳	۶,۷۴۸	۱۰۸,۲۳۱
یزد	۳۲,۶۹۷	۶,۷۶۳	۳۹,۴۶۰
کل کشور	۴,۵۰۹,۷۱۵	۲۸۶,۲۶۳	۴,۷۹۵,۹۷۸

## نمودار ۳-۶. تعداد نفرات مددجو به تفکیک استان



نمودار ۳-۷. درصد نفقات مددجو

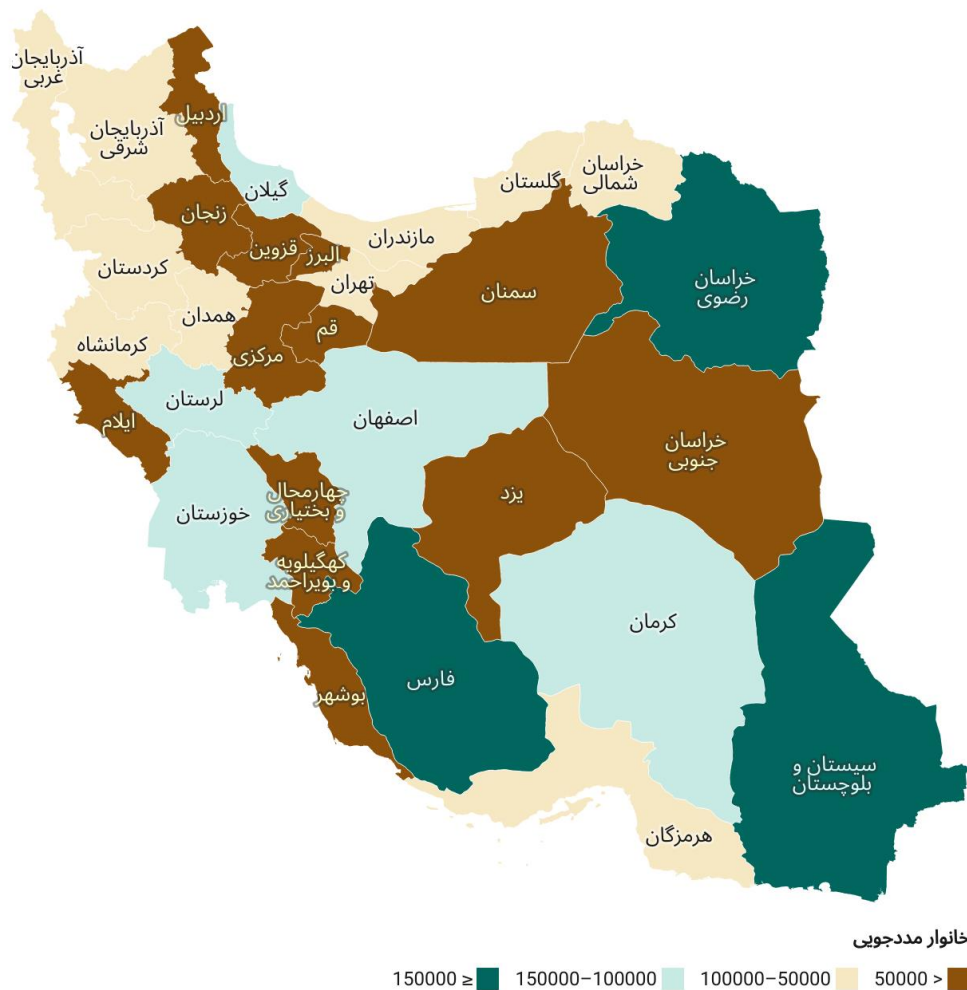


در پایان سال ۱۴۰۳ تعداد ۲,۳۲۷,۱۳۰ خانوار با جمعیتی معادل ۴,۷۹۵,۹۸۷ نفر شامل ۲,۲۵۰,۲۹۵ خانوار با جمعیت ۴,۵۰۹,۷۱۵ نفر کمک معیشت‌بگیر امداد و تعداد ۷۶,۸۳۵ خانوار با جمعیت ۲۸۶,۲۶۳ نفر به صورت تک/چند خدمتی (موردی) از خدمات و کمک‌های متنوع این نهاد برخوردار بوده‌اند.

- به لحاظ جنسیتی ۳,۱۶۰,۹۸۵ نفر زن (۶۶ درصد) و مابقی به تعداد ۱,۶۳۴,۹۹۳ نفر مرد هستند.  
- از این تعداد ۱,۱۰۷,۶۱۱ خانوار ساکن در مناطق شهری (۴۸ درصد) و ۱,۲۱۹,۵۱۹ خانوار ساکن مناطق روستایی (۵۲ درصد) هستند.

- از این تعداد ۱,۳۱۸,۵۹۴ خانوار با سرپرست زن و تعداد عائله ۱,۹۷۵,۰۰۷ نفری هستند. تعداد ۷۱۷,۰۰۷ زن سرپرست خانوار (۵۴ درصد) در مناطق شهری ساکن هستند. همچنین تعداد ۶۸۰,۶۸۳ زن سرپرست خانوار (۵۲ درصد) سالمند هستند. میانگین سنی زنان سرپرست خانوار ۶۰ سال است.

- جمعیت سالمند ۶۰ سال به بالا مورد حمایت امداد معادل ۱,۶۳۸,۲۱۸ نفر هستند که ۱,۰۴۰,۷۰۷ نفر زن سالمند (۶۲ درصد) و تعداد ۹۷۳,۵۲۵ سالمند (۶۰ درصد) در مناطق روستایی ساکن هستند. میانگین سنی سالمندان ۷۳ سال است.

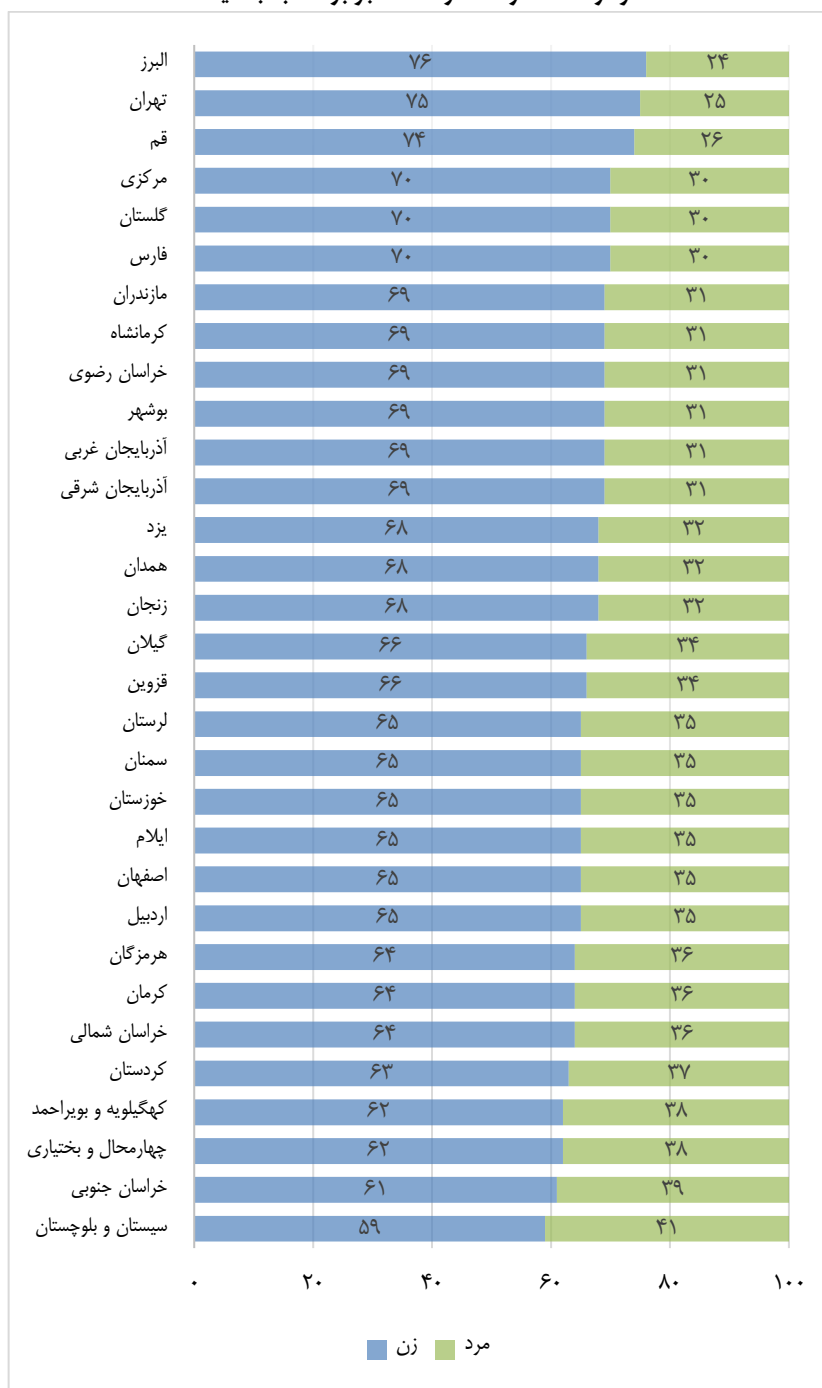


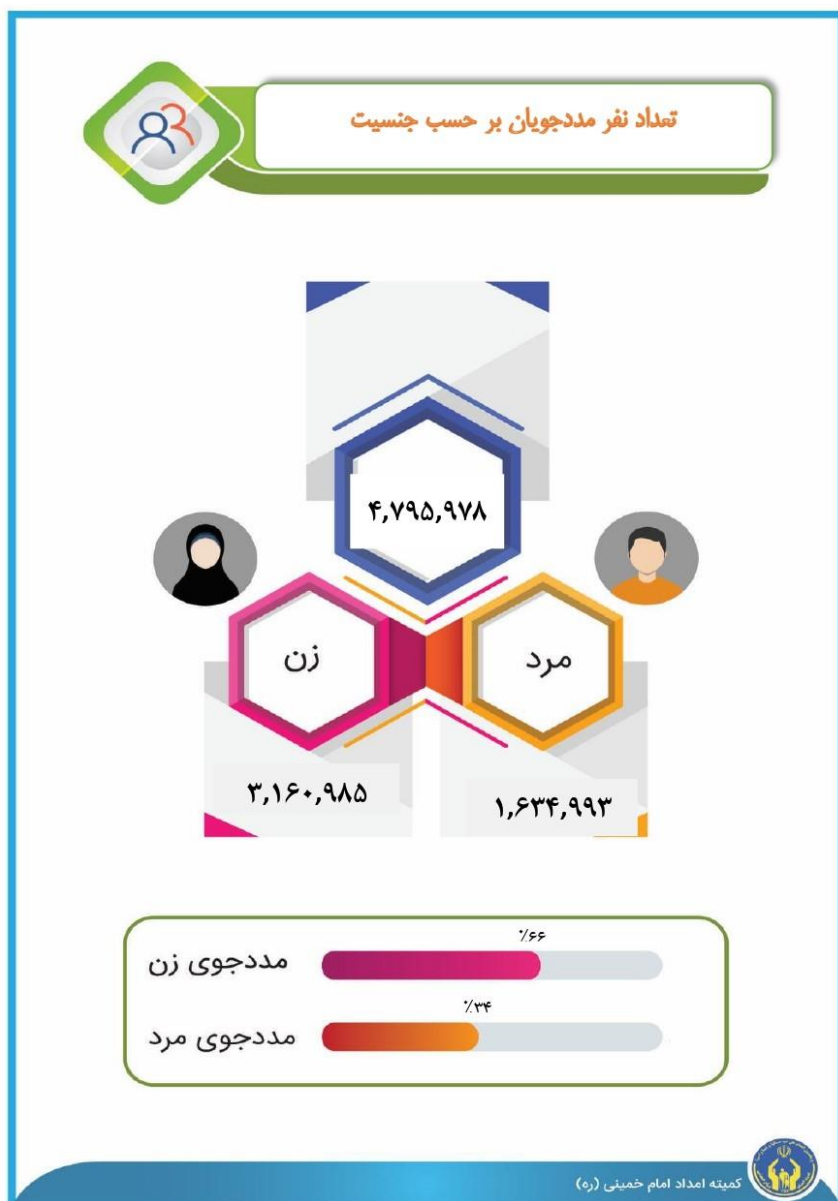
اطلاع‌نگاشت ۳-۱. توزیع نسبی خانوار مددجویی

جدول ۳-۶. تعداد نفرات مددجو بر حسب جنسیت

نام استان	زن		مرد		جمع
	تعداد	درصد	تعداد	درصد	
آذربایجان شرقی	۷۵,۸۱۱	۶۹	۳۴,۴۰۲	۳۱	۱۱۰,۲۱۳
آذربایجان غربی	۱۱۰,۴۷۷	۶۹	۵۰,۲۹۱	۳۱	۱۶۰,۷۶۸
اردبیل	۶۰,۶۵۶	۶۵	۳۲,۸۱۹	۳۵	۹۳,۴۷۵
اصفهان	۱۶۱,۱۶۶	۶۵	۸۵,۱۰۵	۳۵	۲۴۶,۲۷۱
البرز	۳۹,۷۰۵	۷۶	۱۲,۸۸۱	۲۴	۵۲,۵۸۶
ایلام	۳۹,۲۹۳	۶۵	۲۰,۷۱۰	۳۵	۶۰,۰۰۳
بوشهر	۴۷,۳۰۶	۶۹	۲۱,۱۷۷	۳۱	۶۸,۴۸۳
تهران	۱۰۱,۷۳۴	۷۵	۳۳,۰۵۸	۲۵	۱۳۴,۷۹۲
چهارمحال و بختیاری	۶۲,۶۱۲	۶۲	۳۸,۷۳۶	۳۸	۱۰۱,۳۴۸
خراسان جنوبی	۵۶,۰۶۳	۶۱	۳۵,۷۸۲	۳۹	۹۱,۸۴۵
خراسان رضوی	۲۴۵,۶۶۷	۶۹	۱۱۲,۵۱۴	۳۱	۳۵۸,۱۸۱
خراسان شمالی	۶۵,۶۶۹	۶۴	۳۶,۱۷۷	۳۶	۱۰۱,۸۴۶
خوزستان	۱۸۲,۵۶۲	۶۵	۹۹,۶۰۷	۳۵	۲۸۲,۱۶۹
زنجان	۳۱,۲۴۲	۶۸	۱۴,۴۶۶	۳۲	۴۵,۷۰۸
سمنان	۲۰,۰۱۴	۶۵	۱۰,۶۷۵	۳۵	۳۰,۶۸۹
سیستان و بلوچستان	۳۳۶,۴۹۹	۵۹	۲۲۹,۳۰۱	۴۱	۵۶۵,۸۰۰
فارس	۲۳۳,۴۷۹	۷۰	۱۰۰,۱۴۶	۳۰	۳۳۳,۶۲۵
قزوین	۳۶,۹۳۸	۶۶	۱۸,۷۹۲	۳۴	۵۵,۷۳۰
قم	۲۷,۸۱۳	۷۴	۹,۹۶۰	۲۶	۳۷,۷۷۳
کردستان	۹۹,۸۸۶	۶۳	۵۹,۵۴۷	۳۷	۱۵۹,۴۳۳
کرمان	۱۶۹,۲۵۴	۶۴	۹۶,۸۸۶	۳۶	۲۶۶,۱۴۰
کرمانشاه	۱۰۸,۱۲۶	۶۹	۴۹,۲۸۴	۳۱	۱۵۷,۴۱۰
کهگیلویه و بویراحمد	۷۵,۰۶۶	۶۲	۴۶,۸۷۹	۳۸	۱۲۱,۹۴۵
گلستان	۹۸,۷۳۹	۷۰	۴۲,۸۵۱	۳۰	۱۴۱,۵۹۰
گیلان	۱۳۹,۶۴۲	۶۶	۷۲,۹۱۴	۳۴	۲۱۲,۵۵۶
لرستان	۱۴۷,۴۳۴	۶۵	۷۸,۰۲۱	۳۵	۲۲۵,۴۵۵
مازندران	۱۰۲,۰۹۸	۶۹	۴۶,۸۱۹	۳۱	۱۴۸,۹۱۷
مرکزی	۴۹,۶۶۰	۷۰	۲۰,۸۲۷	۳۰	۷۰,۴۸۷
هرمزگان	۱۳۶,۳۵۵	۶۴	۷۶,۶۹۴	۳۶	۲۱۳,۰۴۹
همدان	۷۳,۳۲۲	۶۸	۳۴,۹۰۹	۳۲	۱۰۸,۲۳۱
یزد	۲۶,۶۹۷	۶۸	۱۲,۷۶۳	۳۲	۳۹,۴۶۰
کل کشور	۳,۱۶۰,۹۸۵	۶۶	۱,۶۳۴,۹۹۳	۳۴	۴,۷۹۵,۹۷۸

نمودار ۳-۸. درصد نفقات مددجو برحسب جنسیت



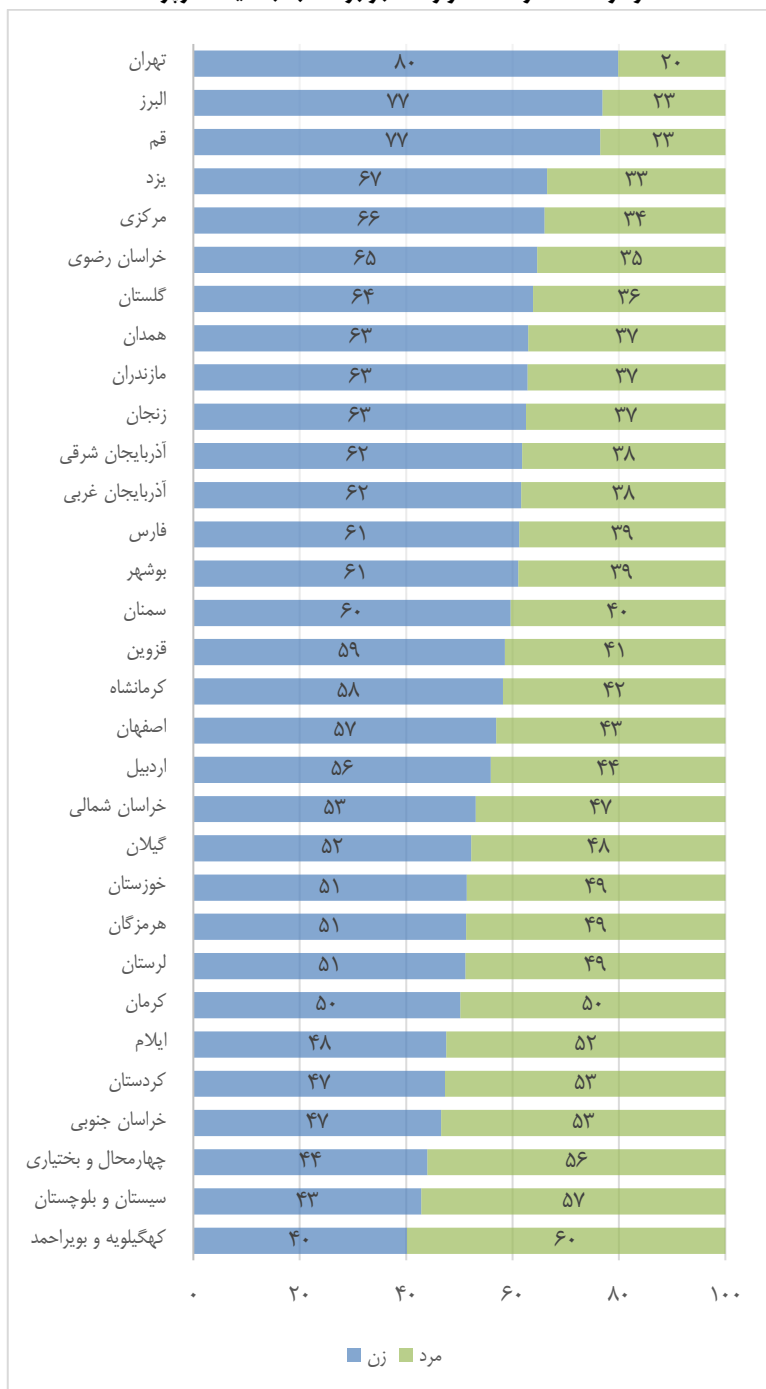


اطلاع‌نگاشت ۳-۲. تعداد مددجویان بر حسب جنسیت

جدول ۳-۷. تعداد خانوار و عائله مددجویی برحسب جنسیت سرپرست

سرپرست مرد		سرپرست زن		نام استان
تعداد عائله	خانوار	تعداد عائله	خانوار	
۵۷,۸۶۶	۲۴,۴۷۲	۵۲,۳۴۷	۳۹,۵۶۸	آذربایجان شرقی
۸۴,۰۵۰	۳۳,۴۳۸	۷۶,۷۱۸	۵۳,۷۴۲	آذربایجان غربی
۵۵,۲۳۴	۲۰,۵۴۸	۳۸,۲۴۱	۲۶,۰۵۲	اردبیل
۱۴۱,۶۷۲	۵۳,۲۳۶	۱۰۴,۵۹۹	۷۰,۴۴۱	اصفهان
۱۶,۴۲۶	۷,۳۰۲	۳۶,۱۶۰	۲۴,۳۱۴	البرز
۴۰,۹۸۷	۱۴,۲۱۱	۱۹,۰۱۶	۱۲,۸۶۸	ایلام
۳۶,۸۳۱	۱۳,۴۹۸	۳۱,۶۵۲	۲۱,۱۷۱	بوشهر
۳۶,۷۳۱	۱۵,۷۸۲	۹۸,۰۶۱	۶۲,۵۳۹	تهران
۷۳,۴۰۳	۲۴,۶۵۵	۲۷,۹۴۵	۱۹,۳۷۲	چهارمحال و بختیاری
۶۳,۵۶۶	۲۱,۷۴۹	۲۸,۲۷۹	۱۸,۹۶۱	خراسان جنوبی
۱۶۸,۲۳۶	۶۸,۵۴۵	۱۸۹,۹۴۵	۱۲۵,۳۱۲	خراسان رضوی
۶۲,۶۱۳	۲۴,۷۴۱	۳۹,۲۳۳	۲۸,۰۰۱	خراسان شمالی
۱۸۴,۰۰۴	۵۹,۹۰۱	۹۸,۱۶۵	۶۳,۲۹۵	خوزستان
۲۳,۵۰۴	۹,۵۸۳	۲۲,۲۰۴	۱۵,۹۸۳	زنجان
۱۶,۷۱۱	۶,۱۳۷	۱۳,۹۷۸	۹,۰۶۹	سمنان
۴۱۵,۶۶۸	۱۱۰,۲۱۰	۱۵۰,۱۳۲	۸۲,۵۹۶	سیستان و بلوچستان
۱۷۶,۵۰۳	۶۶,۳۵۶	۱۵۷,۱۲۲	۱۰۵,۰۵۸	فارس
۳۰,۰۶۲	۱۲,۹۶۲	۲۵,۶۶۸	۱۸,۳۲۰	قزوین
۱۱,۹۸۴	۵,۰۲۵	۲۵,۷۸۹	۱۶,۳۶۱	قم
۱۰۸,۱۳۹	۴۰,۳۷۶	۵۱,۲۹۴	۳۶,۲۶۹	کردستان
۱۷۴,۹۳۳	۵۶,۹۲۸	۹۱,۲۰۷	۵۷,۳۸۲	کرمان
۸۸,۶۴۰	۳۳,۹۰۲	۶۸,۷۷۰	۴۷,۱۸۸	کرمانشاه
۹۳,۷۹۸	۲۸,۱۰۸	۲۸,۱۴۷	۱۸,۸۳۹	کهگیلویه و بویراحمد
۶۸,۱۴۷	۲۸,۹۷۳	۷۳,۴۴۳	۵۱,۱۳۶	گلستان
۱۲۸,۸۶۴	۶۰,۰۴۰	۸۳,۶۹۲	۶۵,۶۴۸	گیلان
۱۴۳,۱۶۶	۵۰,۸۳۰	۸۲,۲۸۹	۵۳,۲۱۷	لرستان
۷۴,۶۲۱	۳۱,۴۶۴	۷۴,۲۹۶	۵۳,۲۰۰	مازندران
۳۲,۳۵۹	۱۳,۹۲۴	۳۸,۱۲۸	۲۷,۰۴۲	مرکزی
۱۳۹,۰۹۹	۴۳,۳۴۰	۷۳,۹۵۰	۴۵,۶۰۸	هرمزگان
۵۵,۳۰۶	۲۱,۴۱۹	۵۲,۹۲۵	۳۶,۳۶۸	همدان
۱۷,۸۴۸	۶,۸۸۱	۲۱,۶۱۲	۱۳,۶۷۴	یزد
۲,۸۲۰,۹۷۱	۱,۰۰۸,۵۳۶	۱,۹۷۵,۰۰۷	۱,۳۱۸,۵۹۴	کل کشور

نمودار ۳-۹. درصد خانوار مددجو برحسب جنسیت سرپرست



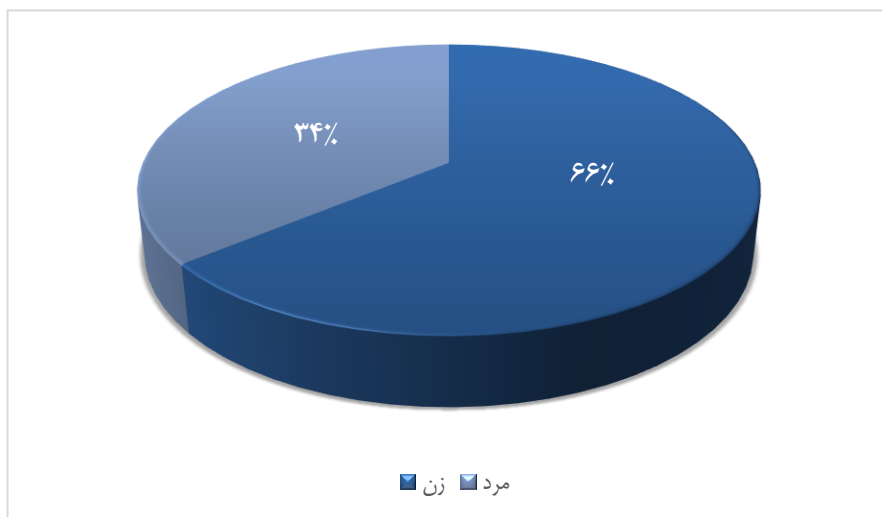


اطلاع‌نگاشت ۳-۳. توزیع نسبی درصد خانوار مددجویی نسبت به خانوار استان

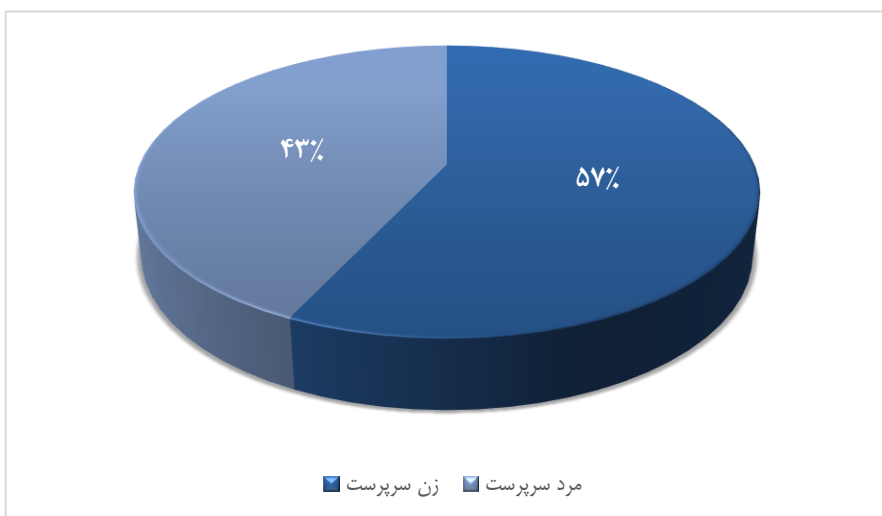
جدول ۳-۸. بعد خانوار مددجویی بر حسب جنسیت سرپرست

نام استان	سرپرست زن	سرپرست مرد	متوسط بعد خانوار
آذربایجان شرقی	۱.۳	۲.۴	۱.۷
آذربایجان غربی	۱.۴	۲.۵	۱.۸
اردبیل	۱.۵	۲.۷	۲.۰
اصفهان	۱.۵	۲.۷	۲.۰
البرز	۱.۵	۲.۲	۱.۷
ایلام	۱.۵	۲.۹	۲.۲
بوشهر	۱.۵	۲.۷	۲.۰
تهران	۱.۶	۲.۳	۱.۷
چهارمحال و بختیاری	۱.۴	۳.۰	۲.۳
خراسان جنوبی	۱.۵	۲.۹	۲.۳
خراسان رضوی	۱.۵	۲.۵	۱.۸
خراسان شمالی	۱.۴	۲.۵	۱.۹
خوزستان	۱.۶	۳.۱	۲.۳
زنجان	۱.۴	۲.۵	۱.۸
سمنان	۱.۵	۲.۷	۲.۰
سیستان و بلوچستان	۱.۸	۳.۸	۲.۹
فارس	۱.۵	۲.۷	۱.۹
قزوین	۱.۴	۲.۳	۱.۸
قم	۱.۶	۲.۴	۱.۸
کردستان	۱.۴	۲.۷	۲.۱
کرمان	۱.۶	۳.۱	۲.۳
کرمانشاه	۱.۵	۲.۶	۱.۹
کهگیلویه و بویراحمد	۱.۵	۳.۳	۲.۶
گلستان	۱.۴	۲.۴	۱.۸
گیلان	۱.۳	۲.۱	۱.۷
لرستان	۱.۵	۲.۸	۲.۲
مازندران	۱.۴	۲.۴	۱.۸
مرکزی	۱.۴	۲.۳	۱.۷
هرمزگان	۱.۶	۳.۲	۲.۴
همدان	۱.۵	۲.۶	۱.۹
یزد	۱.۶	۲.۶	۱.۹
کل کشور	۱.۵	۲.۸	۲.۱

نمودار ۳-۱۰. درصد نفقات مددجو بر حسب جنسیت



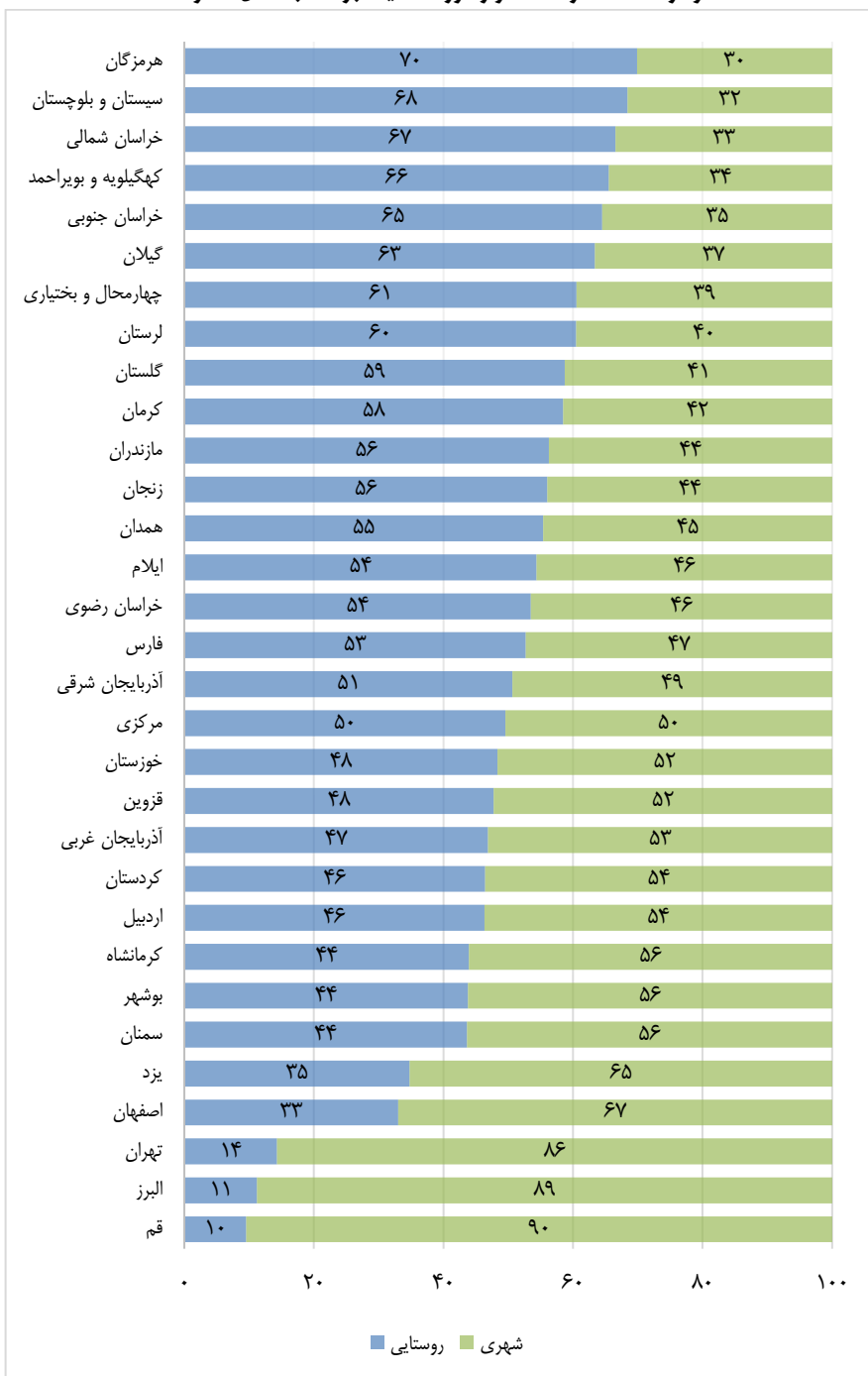
نمودار ۳-۱۱. درصد خانوار مددجو بر حسب جنسیت



جدول ۳-۹. تعداد خانوار و نفرات مددجو برحسب محل سکونت

نام استان	شهری		روستایی و عشایر	
	خانوار	نفر	خانوار	نفر
آذربایجان شرقی	۳۱,۶۱۳	۵۳,۴۷۳	۳۲,۴۲۷	۵۶,۷۴۰
آذربایجان غربی	۴۶,۲۹۸	۸۴,۵۴۸	۴۰,۸۸۲	۷۶,۲۲۰
اردبیل	۲۵,۰۱۴	۵۱,۸۹۴	۲۱,۵۸۶	۴۱,۵۸۱
اصفهان	۸۲,۸۷۰	۱۶۳,۰۸۰	۴۰,۸۰۷	۸۳,۱۹۱
البرز	۲۸,۰۷۶	۴۷,۰۵۱	۳,۵۴۰	۵,۵۳۵
ایلام	۱۲,۳۵۲	۲۶,۶۱۶	۱۴,۷۲۷	۳۳,۳۸۷
بوشهر	۱۹,۴۸۹	۳۸,۲۶۹	۱۵,۱۸۰	۳۰,۲۱۴
تهران	۶۷,۱۰۹	۱۱۵,۵۰۱	۱۱,۲۱۲	۱۹,۲۹۱
چهارمحال و بختیاری	۱۷,۳۶۹	۳۹,۲۲۱	۲۶,۶۵۸	۶۲,۱۲۷
خراسان جنوبی	۱۴,۴۴۱	۳۳,۱۳۵	۲۶,۲۶۹	۵۸,۷۱۰
خراسان رضوی	۹۰,۱۳۷	۱۶۵,۷۱۹	۱۰۳,۷۲۰	۱۹۲,۴۶۲
خراسان شمالی	۱۷,۶۲۸	۳۲,۶۰۴	۳۵,۱۱۴	۶۹,۳۴۲
خوزستان	۶۳,۶۲۸	۱۳۹,۵۴۲	۵۹,۵۶۸	۱۴۲,۶۲۷
زنجان	۱۱,۲۳۹	۲۰,۰۰۳	۱۴,۳۲۷	۲۵,۷۰۵
سمنان	۸,۵۷۳	۱۷,۲۷۹	۶,۶۳۳	۱۳,۴۱۰
سیستان و بلوچستان	۶۰,۹۲۵	۱۶۷,۱۶۷	۱۳۱,۸۸۱	۳۹۸,۶۳۳
فارس	۸۱,۰۸۴	۱۵۳,۷۷۲	۹۰,۳۳۰	۱۷۹,۸۵۳
قزوین	۱۶,۳۳۸	۳۰,۰۴۸	۱۴,۹۴۴	۲۵,۶۸۲
قم	۱۹,۳۴۲	۳۴,۳۶۳	۲,۰۴۴	۳,۴۱۰
کردستان	۴۱,۰۵۳	۸۶,۱۵۶	۳۵,۵۹۲	۷۳,۲۷۷
کرمان	۴۷,۴۸۵	۱۰۵,۲۳۶	۶۶,۸۲۵	۱۶۰,۹۰۴
کرمانشاه	۴۵,۴۴۷	۸۵,۵۲۸	۳۵,۶۴۳	۷۱,۸۸۲
کهگیلویه و بویراحمد	۱۶,۱۹۲	۴۰,۶۶۶	۳۰,۷۵۵	۸۱,۲۷۹
گلستان	۳۳,۰۶۸	۵۸,۶۱۴	۴۷,۰۴۱	۸۲,۹۷۶
گیلان	۴۶,۰۵۸	۷۶,۷۸۶	۷۹,۶۳۰	۱۳۵,۱۷۰
لرستان	۴۱,۱۲۹	۸۳,۷۶۴	۶۲,۹۱۸	۱۴۱,۶۹۱
مازندران	۳۷,۰۲۷	۶۶,۷۳۴	۴۷,۶۳۷	۸۲,۱۸۳
مرکزی	۲۰,۶۵۶	۳۶,۴۴۱	۲۰,۳۱۰	۳۴,۰۴۶
هرمزگان	۲۶,۷۹۶	۵۸,۳۴۶	۶۲,۱۵۲	۱۵۴,۷۰۳
همدان	۲۵,۷۷۳	۴۶,۳۶۹	۳۲,۰۱۴	۶۱,۸۶۲
یزد	۱۳,۴۰۲	۲۵,۹۷۱	۷,۱۵۳	۱۳,۴۸۹
کل کشور	۱,۱۰۷,۶۱۱	۲,۱۸۳,۸۹۶	۱,۲۱۹,۵۱۹	۲,۶۱۲,۰۸۲

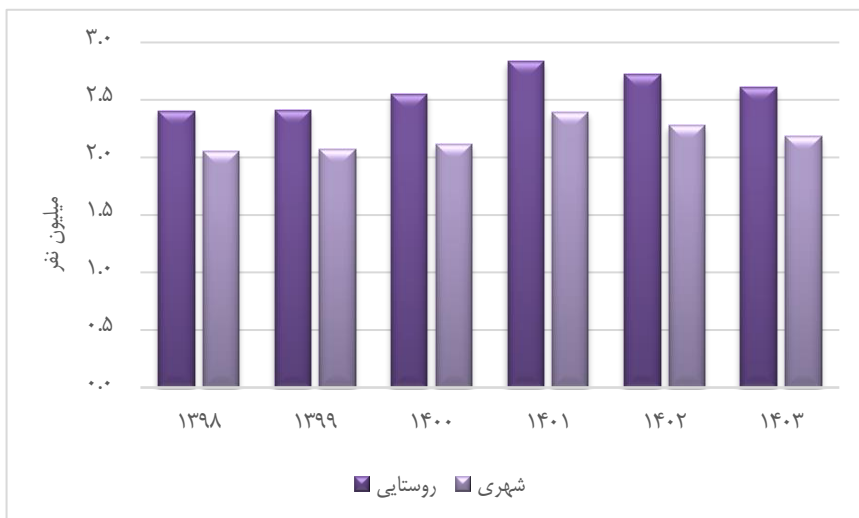
نمودار ۳-۱۲. درصد خانوار مورد حمایت برحسب محل سکونت



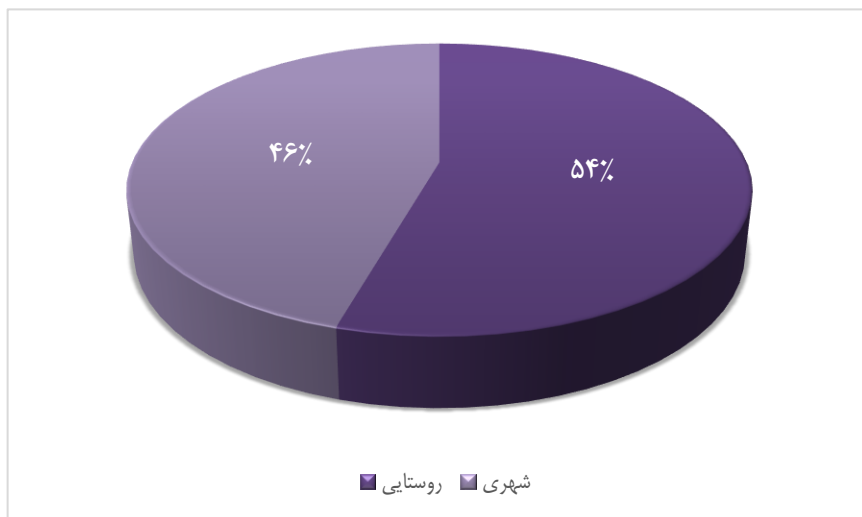


اطلاع‌نگاشت ۳-۴. تعداد مددجویان مورد حمایت بر حسب مناطق

نمودار ۳-۱۳. مقایسه روند ۶ ساله نفقات مورد حمایت برحسب محل سکونت

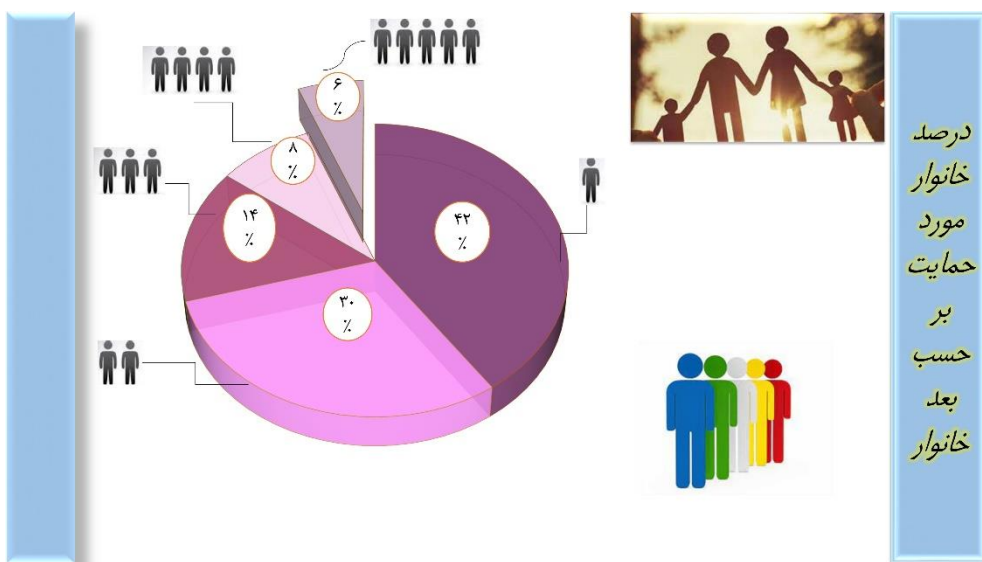


نمودار ۳-۱۴. درصد نفقات مددجو برحسب محل سکونت



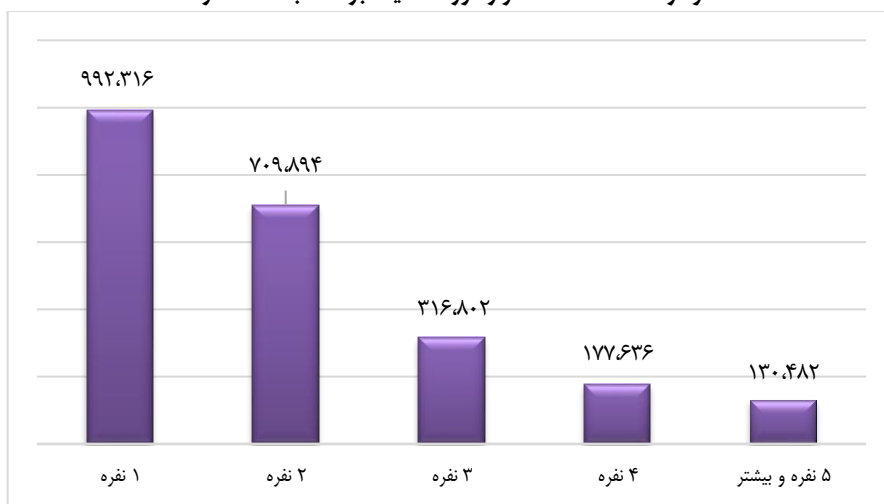
جدول ۳-۱۰. تعداد خانوار مورد حمایت برحسب تعداد افراد

نام استان	۱ نفره	۲ نفره	۳ نفره	۴ نفره	۵ نفره و بیشتر
آذربایجان شرقی	۳۳,۷۰۵	۱۹,۸۱۶	۶,۵۷۲	۲,۸۹۹	۱,۰۴۸
آذربایجان غربی	۴۲,۶۰۶	۲۶,۵۲۵	۱۰,۴۴۰	۵,۱۸۶	۲,۴۲۳
اردبیل	۱۹,۲۹۱	۱۴,۸۹۲	۶,۹۷۹	۴,۰۸۹	۱,۳۴۹
اصفهان	۵۳,۱۳۹	۳۸,۷۶۶	۱۷,۴۹۶	۹,۹۴۹	۴,۳۲۷
البرز	۱۷,۱۴۵	۹,۶۰۳	۳,۵۸۲	۱,۰۱۰	۲۷۶
ایلام	۹,۶۷۹	۸,۱۹۵	۴,۶۸۸	۳,۰۸۲	۱,۴۳۵
بوشهر	۱۵,۴۷۱	۱۰,۳۰۶	۴,۹۶۵	۲,۵۷۲	۱,۳۵۵
تهران	۴۱,۱۰۵	۲۳,۵۳۳	۹,۸۶۸	۲,۹۳۸	۸۷۷
چهارمحال و بختیاری	۱۵,۲۶۲	۱۴,۱۹۰	۶,۲۸۹	۴,۴۱۶	۳,۸۷۰
خراسان جنوبی	۱۵,۶۳۱	۱۲,۰۵۴	۵,۵۱۴	۳,۹۷۱	۳,۵۴۰
خراسان رضوی	۹۱,۸۴۶	۶۲,۴۳۷	۲۴,۱۸۲	۱۰,۵۳۰	۴,۸۶۲
خراسان شمالی	۲۳,۴۵۰	۱۷,۴۳۹	۶,۵۰۷	۳,۴۶۰	۱,۸۹۶
خوزستان	۴۶,۱۸۵	۳۵,۵۳۵	۱۸,۴۱۲	۱۱,۸۳۳	۱۱,۲۴۱
زنجان	۱۲,۸۸۲	۷,۸۱۵	۳,۰۱۸	۱,۳۵۰	۵۰۱
سمنان	۶,۵۳۶	۴,۵۹۱	۲,۲۲۹	۱,۲۶۶	۵۸۴
سیستان و بلوچستان	۵۷,۶۱۸	۳۹,۳۵۲	۲۷,۵۳۵	۲۵,۳۸۵	۴۲,۹۱۶
فارس	۷۳,۷۹۲	۵۶,۴۲۶	۲۴,۶۰۱	۱۱,۶۰۸	۴,۹۸۷
قزوین	۱۵,۷۳۳	۹,۶۵۷	۳,۶۸۶	۱,۶۹۴	۵۱۲
قم	۱۱,۰۱۶	۶,۲۲۲	۲,۷۵۵	۱,۰۳۱	۳۶۲
کردستان	۲۹,۶۴۷	۲۵,۰۸۸	۱۱,۸۱۷	۷,۲۰۷	۲,۸۸۶
کرمان	۳۹,۹۹۶	۳۳,۰۷۰	۱۸,۹۱۰	۱۲,۵۰۰	۹,۸۳۴
کرمانشاه	۳۵,۲۹۶	۲۶,۱۹۸	۱۱,۶۴۳	۵,۷۰۶	۲,۲۴۷
کهگیلویه و بویراحمد	۱۳,۶۳۲	۱۲,۴۴۹	۸,۳۹۱	۶,۵۸۳	۵,۸۹۲
گلستان	۴۰,۳۲۸	۲۵,۴۵۰	۹,۰۷۰	۳,۷۱۷	۱,۵۴۴
گیلان	۶۱,۹۰۸	۴۶,۸۳۳	۱۲,۰۵۵	۴,۰۲۲	۸۷۰
لرستان	۳۷,۵۴۰	۳۴,۴۶۶	۱۷,۰۷۶	۹,۴۰۷	۵,۵۵۸
مازندران	۴۲,۴۳۳	۲۷,۱۴۶	۹,۸۳۵	۴,۱۶۰	۱,۰۹۰
مرکزی	۲۱,۰۹۸	۱۳,۱۶۴	۴,۵۱۵	۱,۶۷۵	۵۱۴
هرمزگان	۳۱,۵۰۵	۲۴,۶۳۲	۱۳,۹۷۷	۹,۲۴۷	۹,۵۸۷
همدان	۲۷,۲۳۱	۱۷,۹۲۳	۷,۴۳۹	۳,۷۵۷	۱,۴۳۷
یزد	۹,۶۱۰	۶,۱۳۱	۲,۷۵۶	۱,۳۹۶	۶۶۲
کل کشور	۹۹۲,۳۱۶	۷۰۹,۸۹۴	۳۱۶,۸۰۲	۱۷۷,۶۳۶	۱۳۰,۴۸۲



اطلاع‌نگاشت ۳-۵. درصد خانوار مورد حمایت بر حسب تعداد افراد

نمودار ۳-۱۵. تعداد خانوار مورد حمایت بر حسب تعداد افراد



جدول ۳-۱۱. تعداد مددجویان بر حسب گروه سنی

نام استان	۵-+	۹-۶	۱۴-۱۰	۱۸-۱۵
آذربایجان شرقی	۱,۷۸۶	۳,۶۸۳	۶,۶۶۷	۵,۷۲۴
آذربایجان غربی	۳,۷۰۰	۶,۱۶۵	۱۱,۱۹۷	۹,۸۵۳
اردبیل	۲,۹۱۶	۵,۱۳۱	۷,۹۶۱	۵,۹۲۹
اصفهان	۶,۲۵۷	۱۱,۷۵۱	۲۰,۰۱۱	۱۷,۰۶۱
البرز	۷۷۹	۲,۰۲۴	۳,۸۱۵	۳,۵۹۷
ایلام	۱,۲۲۱	۲,۲۲۴	۳,۷۹۷	۳,۴۹۶
بوشهر	۱,۲۹۸	۲,۹۷۶	۴,۹۹۶	۴,۴۷۷
تهران	۲,۳۹۸	۶,۱۰۰	۱۱,۵۹۶	۱۰,۶۶۷
چهارمحال و بختیاری	۲,۷۸۹	۵,۳۳۵	۸,۸۵۴	۷,۷۲۴
خراسان جنوبی	۳,۵۵۷	۵,۵۱۲	۸,۷۰۱	۷,۰۱۱
خراسان رضوی	۸,۶۶۲	۱۷,۳۴۲	۲۹,۲۳۷	۲۳,۲۲۹
خراسان شمالی	۲,۴۲۲	۴,۴۱۱	۷,۸۵۵	۶,۴۸۲
خوزستان	۷,۸۸۰	۱۵,۱۹۷	۲۶,۳۵۵	۲۳,۰۷۹
زنجان	۱,۱۴۴	۲,۰۱۲	۳,۲۸۹	۲,۴۵۵
سمنان	۱,۱۷۹	۱,۸۵۶	۲,۷۸۲	۲,۳۲۴
سیستان و بلوچستان	۲۷,۸۳۷	۴۸,۰۷۲	۸۲,۰۸۷	۶۲,۳۸۱
فارس	۴,۸۵۰	۱۰,۸۲۰	۲۱,۱۴۹	۲۰,۰۱۱
قزوین	۹۶۶	۲,۲۴۰	۳,۹۳۹	۳,۰۲۹
قم	۷۸۷	۱,۸۵۰	۳,۲۲۱	۲,۷۷۷
کردستان	۴,۲۷۳	۷,۱۳۲	۱۱,۷۴۸	۹,۹۵۹
کرمان	۸,۵۴۲	۱۵,۵۷۵	۲۶,۷۸۹	۲۱,۴۱۹
کرمانشاه	۲,۹۷۵	۵,۵۰۱	۱۰,۰۱۰	۹,۱۱۹
کهگیلویه و بویراحمد	۴,۲۶۳	۷,۲۹۳	۱۲,۰۷۱	۱۰,۰۳۶
گلستان	۲,۵۵۶	۵,۲۴۶	۹,۴۱۴	۸,۳۸۹
گیلان	۱,۷۳۵	۴,۰۹۸	۸,۳۷۷	۸,۲۸۲
لرستان	۵,۸۴۶	۹,۸۱۲	۱۷,۱۱۴	۱۳,۶۵۹
مازندران	۲,۹۸۷	۵,۴۱۰	۹,۳۹۹	۸,۴۹۱
مرکزی	۱,۱۱۲	۲,۴۲۲	۴,۵۳۵	۴,۰۳۵
هرمزگان	۶,۴۰۷	۱۲,۶۸۷	۲۱,۲۹۱	۱۸,۳۶۱
همدان	۳,۰۳۵	۵,۴۴۰	۹,۱۰۰	۶,۹۷۶
یزد	۱,۰۵۹	۲,۲۳۷	۳,۷۷۸	۳,۲۴۷
کل کشور	۱۲۷,۲۱۸	۲۳۷,۵۵۴	۴۱۱,۱۳۵	۳۴۳,۲۷۹

## ادامه جدول ۳-۱۱. تعداد مددجویان بر حسب گروه سنی

نام استان	۱۹-۲۴	۲۵-۳۵	۳۶-۴۵	۴۶-۵۴
آذربایجان شرقی	۲,۹۵۰	۴,۸۴۵	۱۱,۵۰۲	۱۴,۴۸۲
آذربایجان غربی	۶,۶۶۸	۱۱,۳۳۸	۱۷,۰۳۹	۱۷,۷۳۹
اردبیل	۳,۰۶۸	۶,۶۸۵	۱۲,۹۲۲	۱۲,۶۷۱
اصفهان	۱۲,۷۹۶	۱۶,۵۶۰	۳۵,۷۳۹	۳۲,۵۲۵
البرز	۲,۸۴۳	۳,۸۰۵	۷,۴۰۷	۶,۹۸۲
ایلام	۲,۶۵۷	۴,۲۲۳	۸,۴۲۲	۸,۶۵۱
بوشهر	۲,۹۸۹	۴,۵۰۳	۹,۲۸۸	۸,۹۹۶
تهران	۷,۸۶۸	۱۰,۰۷۹	۱۹,۳۵۶	۱۷,۷۶۶
چهارمحال و بختیاری	۵,۰۰۳	۶,۰۴۵	۱۱,۷۴۱	۱۳,۳۴۴
خراسان جنوبی	۴,۴۲۱	۵,۵۳۰	۱۰,۴۲۲	۱۰,۸۰۵
خراسان رضوی	۱۵,۱۱۷	۲۳,۵۷۱	۴۱,۰۷۰	۳۹,۶۸۷
خراسان شمالی	۳,۴۰۰	۶,۳۷۲	۱۰,۱۵۳	۱۲,۲۵۰
خوزستان	۱۳,۶۸۷	۲۰,۰۵۱	۳۱,۸۱۸	۳۹,۱۲۶
زنجان	۱,۲۱۳	۲,۸۴۵	۵,۶۳۱	۵,۵۹۵
سمنان	۱,۷۳۰	۲,۵۷۰	۴,۷۰۸	۳,۹۵۸
سیستان و بلوچستان	۳۴,۷۷۶	۴۳,۵۸۱	۶۹,۲۰۳	۶۸,۱۴۵
فارس	۱۵,۳۴۹	۲۱,۷۰۱	۴۲,۴۸۲	۴۰,۸۹۳
قزوین	۲,۱۳۱	۳,۴۴۵	۷,۲۲۸	۷,۳۷۶
قم	۱,۸۸۲	۲,۷۵۵	۵,۳۱۰	۴,۶۵۶
کردستان	۷,۱۲۷	۱۱,۲۲۱	۲۰,۸۶۷	۲۰,۲۲۲
کرمان	۱۳,۲۸۱	۱۹,۴۰۲	۳۲,۰۹۲	۳۶,۰۲۹
کرمانشاه	۶,۰۱۸	۱۱,۴۰۹	۱۹,۹۳۰	۱۹,۴۰۹
کهگیلویه و بویراحمد	۶,۳۵۹	۸,۹۵۶	۱۷,۷۶۸	۱۷,۱۹۲
گلستان	۵,۸۴۷	۱۰,۷۹۶	۱۶,۵۷۰	۱۷,۴۳۵
گیلان	۶,۵۹۴	۱۰,۲۲۴	۱۹,۰۵۵	۲۵,۰۲۵
لرستان	۹,۶۱۱	۱۶,۶۶۲	۲۶,۱۶۸	۲۹,۳۰۰
مازندران	۷,۲۱۳	۱۱,۲۰۰	۲۱,۱۹۱	۱۷,۹۱۴
مرکزی	۲,۶۵۸	۳,۹۰۸	۸,۴۱۲	۸,۷۷۹
هرمزگان	۱۲,۹۰۵	۱۶,۵۴۸	۲۵,۵۸۳	۲۵,۹۲۹
همدان	۳,۵۶۷	۶,۶۵۰	۱۴,۵۲۸	۱۴,۵۷۴
یزد	۲,۴۱۵	۲,۷۸۷	۵,۵۵۸	۴,۳۳۷
کل کشور	۲۲۴,۱۴۳	۳۳۰,۲۶۷	۵۸۹,۱۶۳	۶۰۱,۷۹۲

ادامه جدول ۳-۱۱. تعداد مددجویان بر حسب گروه سنی

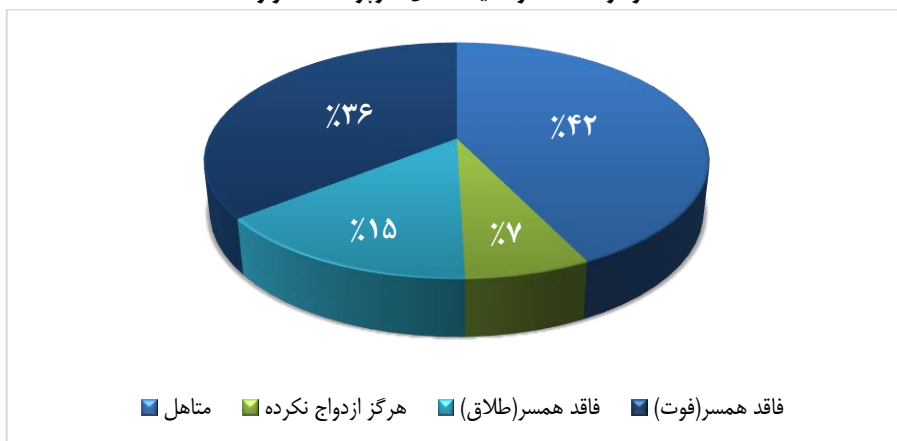
نام استان	۵۵-۵۹	۶۰-۶۵	۶۶-۷۵	۷۶-۸۹	بزرگتر از ۹۰
آذربایجان شرقی	۷,۸۲۳	۱۰,۵۱۲	۲۰,۵۸۲	۱۷,۳۳۲	۲,۳۲۵
آذربایجان غربی	۱۱,۶۷۵	۱۶,۳۷۸	۲۸,۲۵۸	۱۸,۲۷۰	۲,۴۸۸
اردبیل	۵,۸۷۹	۶,۷۰۶	۱۲,۵۰۶	۹,۷۳۲	۱,۳۶۹
اصفهان	۱۴,۶۳۵	۱۷,۶۳۳	۳۰,۴۱۷	۲۶,۰۴۳	۴,۸۴۳
البرز	۳,۴۶۱	۴,۵۳۴	۷,۲۳۳	۵,۳۵۸	۷۴۸
ایلام	۳,۶۹۷	۴,۰۹۴	۹,۶۸۳	۶,۶۴۵	۱,۱۹۳
بوشهر	۴,۱۳۴	۵,۰۶۰	۱۱,۳۱۲	۷,۳۵۶	۱,۰۹۸
تهران	۸,۰۶۶	۱۰,۲۱۹	۱۷,۲۶۰	۱۱,۸۵۰	۱,۵۶۷
چهارمحال و بختیاری	۶,۷۲۴	۸,۴۸۳	۱۴,۲۰۵	۹,۴۱۵	۱,۶۸۶
خراسان جنوبی	۵,۳۶۴	۶,۶۹۸	۱۱,۷۰۵	۱۰,۲۸۲	۱,۸۳۷
خراسان رضوی	۲۱,۵۴۳	۳۵,۰۵۵	۵۸,۳۷۸	۳۹,۶۹۸	۵,۵۹۲
خراسان شمالی	۷,۵۲۹	۱۱,۶۵۲	۱۸,۴۲۴	۹,۹۸۹	۹۰۷
خوزستان	۱۹,۲۲۶	۲۵,۲۹۳	۳۵,۸۱۱	۲۰,۴۴۲	۴,۲۰۴
زنجان	۲,۶۲۲	۴,۰۶۹	۷,۵۶۹	۶,۳۴۰	۹۲۴
سمنان	۱,۷۱۰	۱,۹۳۲	۲,۹۸۱	۲,۵۲۵	۴۳۴
سیستان و بلوچستان	۲۹,۷۸۰	۲۸,۶۸۲	۴۲,۹۲۵	۲۳,۳۱۸	۵,۰۱۳
فارس	۲۲,۱۰۳	۳۰,۲۳۶	۵۸,۸۸۰	۳۷,۷۰۹	۷,۴۴۲
قزوین	۳,۴۶۸	۴,۸۸۵	۷,۸۵۲	۷,۸۸۷	۱,۲۸۴
قم	۱,۷۹۶	۲,۵۵۴	۵,۴۱۸	۴,۱۶۶	۶۰۱
کردستان	۱۱,۱۶۱	۱۲,۷۲۳	۲۵,۲۲۳	۱۵,۳۳۶	۲,۴۴۱
کرمان	۱۷,۲۰۲	۱۹,۲۹۳	۳۱,۶۳۸	۲۰,۲۴۰	۴,۶۳۸
کرمانشاه	۱۱,۲۷۲	۱۴,۹۵۳	۲۷,۳۹۲	۱۶,۸۹۲	۲,۵۳۰
کهگیلویه و بویراحمد	۵,۹۱۹	۷,۳۹۲	۱۳,۸۸۳	۸,۸۵۷	۱,۹۵۶
گلستان	۱۰,۱۴۰	۱۶,۵۰۶	۲۴,۲۳۲	۱۲,۹۹۵	۱,۴۶۴
گیلان	۱۶,۶۰۴	۲۵,۶۸۰	۴۶,۰۱۶	۳۵,۴۲۵	۵,۴۴۱
لرستان	۱۶,۰۳۱	۲۰,۸۵۳	۳۵,۱۱۹	۲۱,۵۹۳	۳,۶۸۷
مازندران	۸,۹۸۹	۱۲,۰۶۶	۲۲,۸۶۱	۱۸,۴۷۴	۲,۷۲۲
مرکزی	۳,۸۷۷	۵,۵۰۱	۱۱,۲۶۶	۱۱,۹۴۰	۲,۰۴۲
هرمزگان	۱۲,۸۶۴	۱۶,۳۶۷	۲۵,۷۵۹	۱۳,۸۹۴	۴,۴۵۴
همدان	۵,۹۵۸	۸,۳۶۲	۱۶,۲۵۵	۱۲,۲۶۲	۱,۵۲۴
یزد	۱,۹۵۷	۲,۴۶۹	۴,۲۰۶	۴,۴۰۲	۱,۰۰۸
کل کشور	۳۰۳,۲۰۹	۳۹۶,۸۴۰	۶۸۵,۲۴۹	۴۶۶,۶۶۷	۷۹,۴۶۲

جدول ۳-۱۲. وضعیت تأهل سرپرست خانوار مورد حمایت

نام استان	متأهل	مجرد	
		هرگز ازدواج نکرده	فاقد همسر (طلاق)
آذربایجان شرقی	۲۳,۱۲۸	۴,۰۶۰	۷,۱۸۱
آذربایجان غربی	۳۳,۸۰۱	۵,۱۹۶	۱۰,۲۶۱
اردبیل	۲۱,۸۱۱	۲,۲۸۳	۵,۵۵۳
اصفهان	۵۴,۳۶۶	۷,۵۱۳	۲۳,۰۰۳
البرز	۷,۳۰۰	۲,۶۶۶	۱۰,۹۱۶
ایلام	۱۳,۷۱۸	۱,۸۰۳	۱,۴۸۸
بوشهر	۱۳,۵۶۰	۴,۵۳۰	۵,۲۲۲
تهران	۱۶,۷۲۶	۷,۹۵۸	۲۷,۰۷۸
چهارمحال و بختیاری	۲۴,۷۵۳	۱,۸۵۷	۳,۲۰۷
خراسان جنوبی	۲۱,۳۹۰	۱,۹۷۲	۳,۸۱۵
خراسان رضوی	۶۹,۳۱۸	۹,۸۸۹	۳۸,۵۶۴
خراسان شمالی	۲۴,۳۴۱	۳,۶۴۱	۶,۳۲۱
خوزستان	۵۷,۴۸۴	۱۰,۱۵۹	۱۲,۹۱۹
زنجان	۹,۴۴۶	۱,۷۰۷	۳,۷۴۷
سمنان	۶,۳۹۷	۸۴۵	۳,۶۸۱
سیستان و بلوچستان	۱۰۸,۱۷۳	۱۷,۰۵۸	۱۴,۶۷۶
فارس	۶۵,۷۷۶	۱۲,۳۰۰	۲۶,۱۳۹
قزوین	۱۲,۶۲۲	۲,۲۰۳	۴,۶۵۰
قم	۵,۴۷۷	۱,۳۹۴	۶,۳۷۵
کردستان	۳۹,۰۸۶	۳,۸۷۶	۸,۱۱۴
کرمان	۵۷,۳۱۳	۴,۹۷۹	۱۳,۳۵۹
کرمانشاه	۳۲,۱۷۹	۶,۶۵۹	۱۰,۵۲۱
کهگیلویه و بویراحمد	۲۷,۶۳۹	۱,۸۹۷	۴,۱۱۵
گلستان	۲۷,۹۵۶	۶,۳۸۲	۱۵,۱۶۸
گیلان	۵۲,۴۱۵	۷,۶۱۵	۱۷,۲۶۲
لرستان	۵۱,۶۸۷	۷,۵۷۸	۸,۶۷۵
مازندران	۳۱,۰۱۵	۷,۰۵۵	۱۷,۴۳۲
مرکزی	۱۴,۲۷۷	۲,۵۲۳	۷,۵۴۵
هرمزگان	۴۳,۰۶۰	۶,۶۱۵	۱۱,۲۹۰
همدان	۲۲,۵۹۲	۳,۱۹۸	۸,۷۷۵
یزد	۷,۶۰۳	۷۳۳	۵,۳۲۸
<b>کل کشور</b>	<b>۹۹۵,۳۰۹</b>	<b>۱۵۸,۱۴۴</b>	<b>۳۴۲,۳۸۰</b>

۸۳۱,۲۹۷

نمودار ۳-۱۶. وضعیت تأهل سرپرست خانوار



اطلاع‌نگاشت ۳-۶. وضعیت تأهل سرپرست خانوار

جدول ۳-۱۳. تعداد خانوار مددجویان بر حسب دین و مذهب

نام استان	شیعه اثنی عشری	اهل تسنن	مسیحی	کلیمی	زرتشتی	سایر مذاهب اسلام
آذربایجان شرقی	۶۳,۸۷۰	۱۶۸	۱			۱
آذربایجان غربی	۳۸,۳۵۵	۴۸,۷۱۴	۷۶			۳۵
اردبیل	۴۵,۲۸۵	۱,۳۱۳				۲
اصفهان	۱۲۳,۲۷۵	۱۹۵	۴۷	۲	۱	۱۵۷
البرز	۳۱,۴۳۵	۱۵۸	۲			۲۱
ایلام	۲۷,۰۷۰	۷				۲
بوشهر	۳۳,۰۵۵	۱,۶۰۲				۱۲
تهران	۷۷,۷۶۷	۴۴۷	۵۱	۵	۲	۴۹
چهارمحال و بختیاری	۴۴,۰۲۲	۴	۱			
خراسان جنوبی	۳۶,۶۳۶	۴,۰۷۰				۴
خراسان رضوی	۱۶۹,۸۱۷	۲۳,۹۳۴	۲			۱۰۴
خراسان شمالی	۴۶,۵۲۵	۶,۱۸۱				۳۶
خوزستان	۱۲۳,۱۳۳	۱۸	۱			۴۴
زنجان	۲۵,۴۳۸	۱۱۶				۱۲
سمنان	۱۴,۹۲۹	۲۷۲				۵
سیستان و بلوچستان	۴۰,۶۷۵	۱۵۲,۱۳۱				
فارس	۱۶۸,۱۱۶	۳,۱۹۷		۴	۱	۹۶
قزوین	۳۱,۱۳۰	۱۳۴	۲			۱۶
قم	۲۱,۳۸۵	۱				
کردستان	۶,۸۷۹	۶۹,۷۳۱	۱	۱		۳۳
کرمان	۱۱۲,۳۴۲	۱,۹۶۸				
کرمانشاه	۶۴,۲۲۶	۱۴,۹۳۸	۲			۱,۹۲۴
کهگیلویه و بویراحمد	۴۶,۸۹۷	۱۹				۳۱
گلستان	۴۶,۰۸۷	۳۴,۰۱۸	۳	۱		
گیلان	۱۲۰,۰۱۱	۵,۶۷۴	۲		۱	
لرستان	۱۰۴,۰۳۲	۱۱	۱	۲		۱
مازندران	۸۴,۱۷۹	۴۳۱	۶			۴۸
مرکزی	۴۰,۸۹۴	۴۶	۳			۲۳
هرمزگان	۶۳,۲۲۹	۲۵,۷۱۹				
همدان	۵۷,۷۶۶	۱۹				۲
یزد	۲۰,۲۶۳	۲۸۰			۱۱	۱
کل کشور	۱,۹۲۸,۷۲۳	۳۹۵,۵۱۶	۲۰۱	۱۵	۱۶	۲,۶۵۹

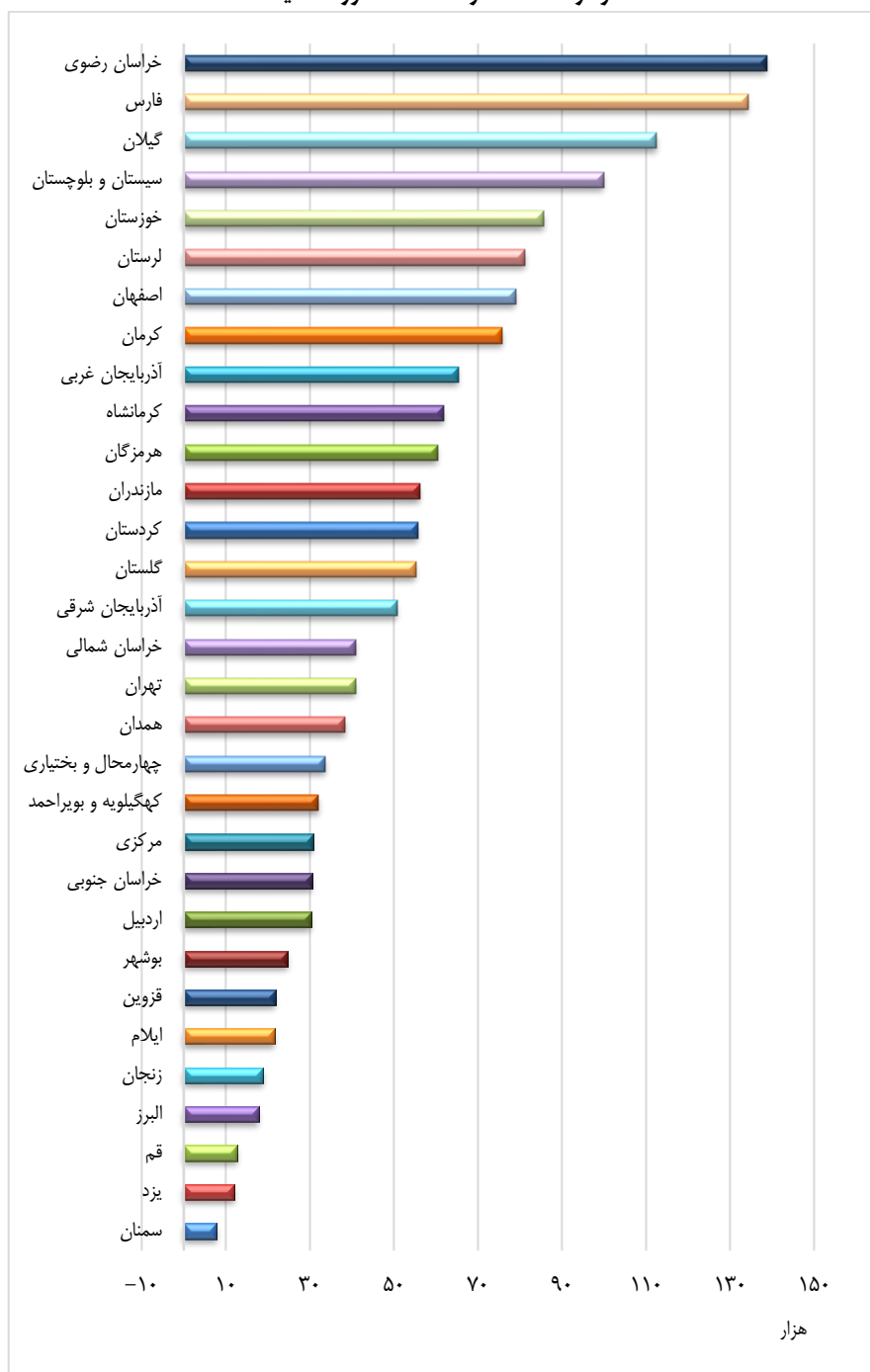


اطلاع‌نگاشت ۳-۷. تعداد خانوار مددجویان بر حسب دین و مذهب

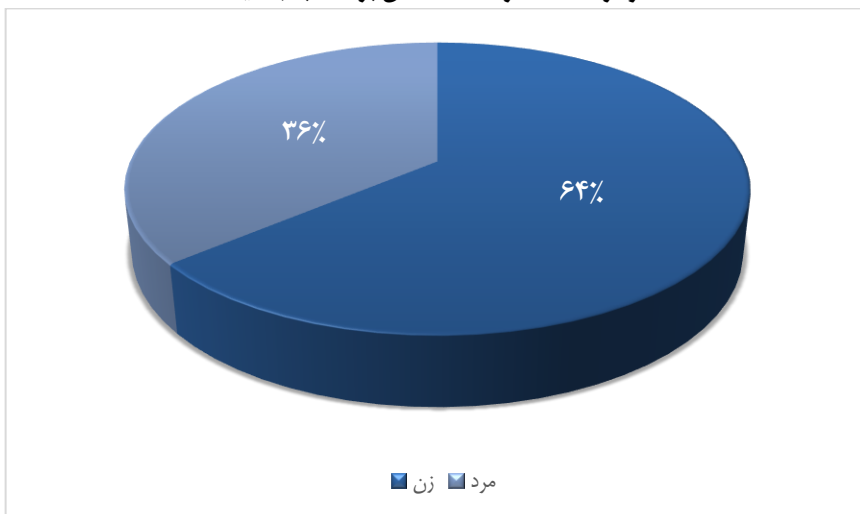
جدول ۳-۱۴. وضعیت سالمندان به تفکیک جنسیت و محل سکونت

نام استان	سرپرست سالمند	نفرات سالمند	زن	مرد	روستایی	شهری
آذربایجان شرقی	۴۰.۸۹۹	۵۰.۷۵۱	۳۴.۹۶۹	۱۵.۷۸۲	۲۸.۵۲۶	۲۲.۲۲۵
آذربایجان غربی	۵۲.۷۶۱	۶۵.۳۹۴	۴۳.۸۳۴	۲۱.۵۶۰	۳۳.۴۳۵	۳۱.۹۵۹
اردبیل	۲۳.۸۱۰	۳۰.۳۱۳	۲۰.۴۶۸	۹.۸۴۵	۱۷.۱۶۷	۱۳.۱۴۶
اصفهان	۶۱.۰۸۲	۷۸.۹۳۶	۵۱.۱۱۹	۲۷.۸۱۷	۳۴.۵۴۳	۴۴.۳۹۳
البرز	۱۴.۹۴۲	۱۷.۸۷۳	۱۲.۷۵۴	۵.۱۱۹	۳.۱۵۳	۱۴.۷۲۰
ایلام	۱۶.۵۳۷	۲۱.۶۱۵	۱۳.۵۹۴	۸.۰۲۱	۱۲.۲۴۷	۹.۳۶۸
بوشهر	۱۹.۴۹۶	۲۴.۸۲۶	۱۶.۷۲۳	۸.۱۰۳	۱۲.۳۸۳	۱۲.۴۴۳
تهران	۳۵.۲۷۲	۴۰.۸۹۶	۳۰.۷۱۸	۱۰.۱۷۸	۷.۰۸۵	۳۳.۸۱۱
چهارمحال و بختیاری	۲۵.۴۶۷	۳۳.۷۸۹	۲۰.۴۹۷	۱۳.۲۹۲	۲۲.۷۱۰	۱۱.۰۷۹
خراسان جنوبی	۲۲.۸۳۶	۳۰.۵۲۲	۱۸.۴۸۰	۱۲.۰۴۲	۲۲.۳۱۷	۸.۲۰۵
خراسان رضوی	۱۰۸.۴۸۲	۱۳۸.۷۲۳	۹۱.۲۹۰	۴۷.۴۳۳	۸۸.۷۶۲	۴۹.۹۶۱
خراسان شمالی	۳۱.۳۵۳	۴۰.۹۷۲	۲۵.۲۴۰	۱۵.۷۳۲	۲۹.۳۷۳	۱۱.۵۹۹
خوزستان	۶۷.۲۵۴	۸۵.۷۵۰	۵۱.۸۲۹	۳۳.۹۲۱	۴۵.۶۵۶	۴۰.۰۹۴
زنجان	۱۵.۲۲۵	۱۸.۹۰۲	۱۲.۹۴۸	۵.۹۵۴	۱۱.۸۲۶	۷.۰۷۶
سمنان	۶.۲۸۴	۷.۸۷۲	۵.۱۹۹	۲.۶۷۳	۴.۷۴۷	۳.۱۲۵
سیستان و بلوچستان	۷۸.۲۴۵	۹۹.۹۳۸	۵۶.۰۹۲	۴۳.۸۴۶	۷۲.۸۰۲	۲۷.۱۳۶
فارس	۱۰۳.۰۱۱	۱۳۴.۲۶۷	۸۷.۹۷۳	۴۶.۲۹۴	۸۰.۱۳۵	۵۴.۱۳۲
قزوین	۱۷.۲۱۰	۲۱.۹۰۸	۱۴.۶۳۸	۷.۲۷۰	۱۳.۶۱۵	۸.۲۹۳
قم	۱۰.۵۵۷	۱۲.۷۳۹	۹.۲۰۸	۳.۵۳۱	۱.۶۸۴	۱۱.۰۵۵
کردستان	۴۲.۵۹۱	۵۵.۷۲۳	۳۳.۶۴۹	۲۲.۰۷۴	۳۱.۴۱۸	۲۴.۳۰۵
کرمان	۵۷.۶۳۸	۷۵.۸۰۹	۴۶.۷۰۳	۲۹.۱۰۶	۴۷.۸۸۹	۲۷.۹۲۰
کرمانشاه	۴۸.۴۹۳	۶۱.۷۶۷	۳۹.۹۵۴	۲۱.۸۱۳	۲۹.۴۰۰	۳۲.۳۶۷
کهگیلویه و بویراحمد	۲۳.۸۰۷	۳۲.۰۸۸	۱۹.۱۶۲	۱۲.۹۲۶	۲۲.۷۸۰	۹.۳۰۸
گلستان	۴۳.۷۸۵	۵۵.۱۹۷	۳۵.۰۷۸	۲۰.۱۱۹	۳۵.۹۴۹	۱۹.۲۴۸
گیلان	۸۴.۱۵۸	۱۱۲.۵۶۲	۶۹.۱۱۹	۴۳.۴۴۳	۷۹.۵۲۷	۳۳.۰۳۵
لرستان	۶۲.۰۳۵	۸۱.۲۵۲	۴۸.۹۹۲	۳۲.۲۶۰	۵۲.۳۳۴	۲۸.۹۱۸
مازندران	۴۳.۹۳۹	۵۶.۱۲۳	۳۸.۱۷۷	۱۷.۹۴۶	۳۷.۴۴۹	۱۸.۶۷۴
مرکزی	۲۴.۱۰۴	۳۰.۷۴۹	۲۱.۱۳۱	۹.۶۱۸	۱۹.۴۳۰	۱۱.۳۱۹
هرمزگان	۴۶.۳۴۱	۶۰.۴۷۴	۳۶.۷۶۷	۲۳.۷۰۷	۴۵.۲۰۸	۱۵.۲۶۶
همدان	۳۰.۶۵۸	۳۸.۴۰۳	۲۶.۳۶۷	۱۲.۰۳۶	۲۴.۰۵۳	۱۴.۳۵۰
یزد	۹.۵۴۰	۱۲.۰۸۵	۸.۰۳۵	۴.۰۵۰	۵.۹۲۲	۶.۱۶۳
کل کشور	۱.۲۶۷.۸۱۲	۱.۶۲۸.۲۱۸	۱.۰۴۰.۷۰۷	۵۸۷.۵۱۱	۹۷۳.۵۲۵	۶۵۴.۶۹۳

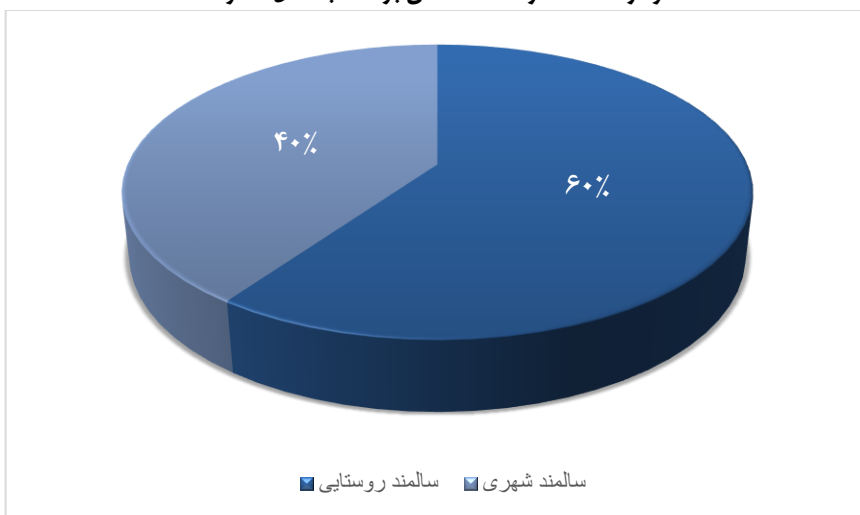
نمودار ۳-۱۷. نفقات سالمند مورد حمایت

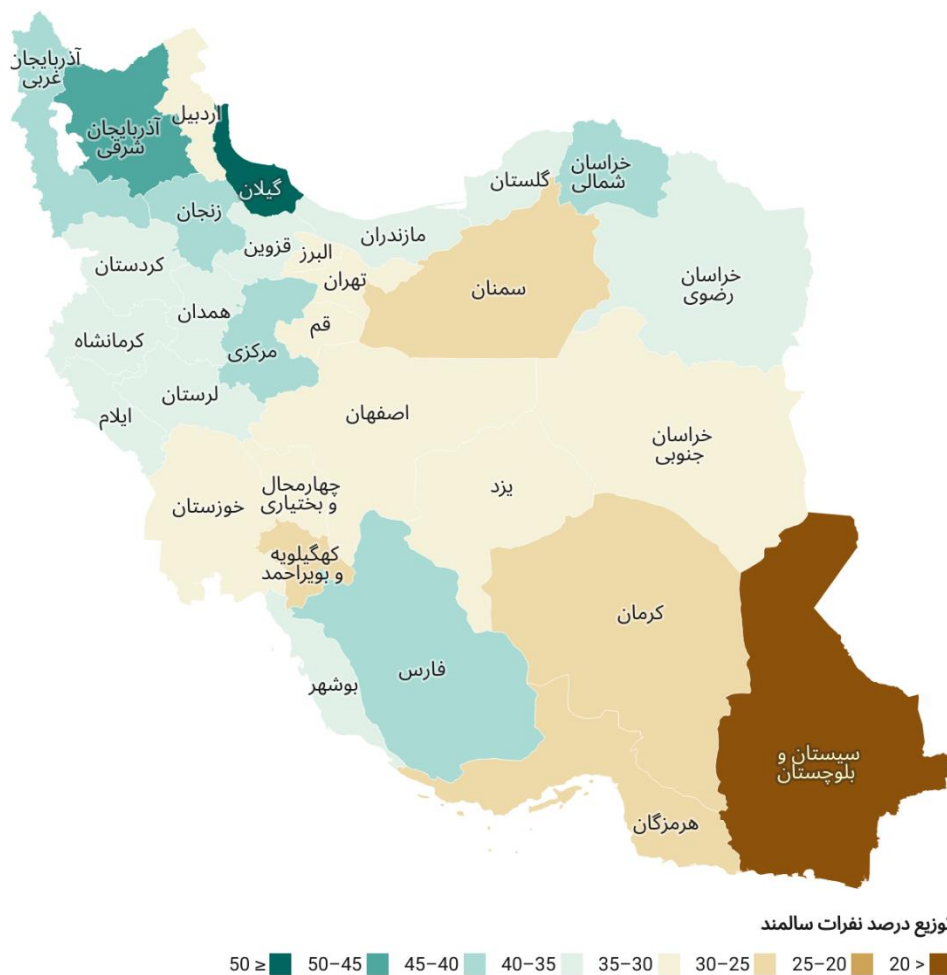


نمودار ۳-۱۸. درصد سالمندان بر حسب جنسیت



نمودار ۳-۱۹. درصد سالمندان بر حسب محل سکونت



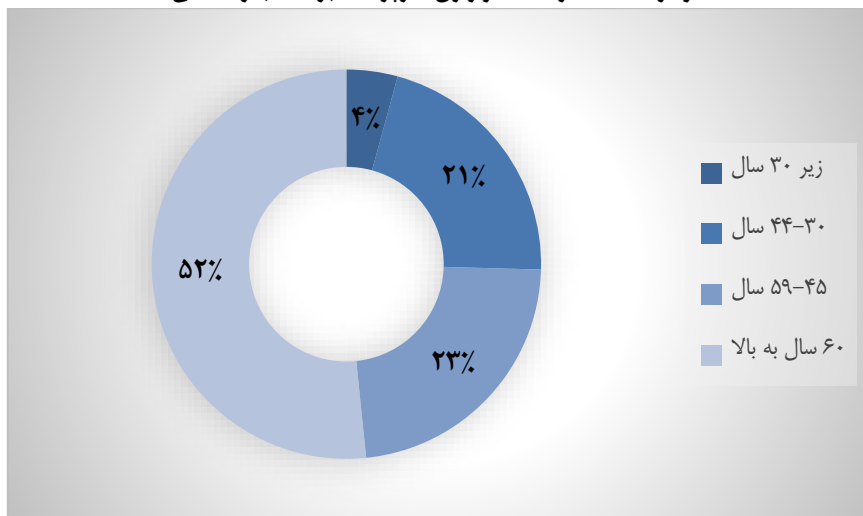


اطلاع‌نگاشت ۳-۸. توزیع نسبی درصد نفرت سالمند

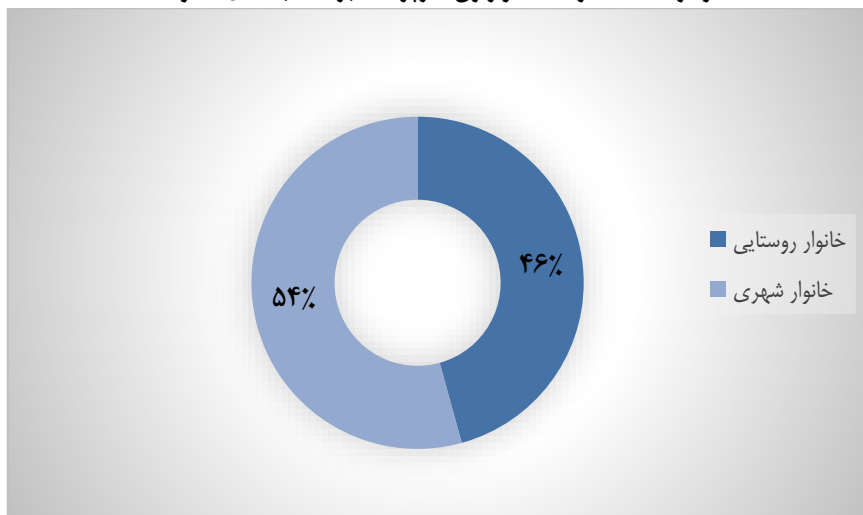
جدول ۳-۱۵. تعداد زنان سرپرست خانوار به تفکیک گروه سنی و محل سکونت

نام استان	زیر ۳۰ سال	۳۰ - ۴۴ سال	۴۵ - ۵۹ سال	۶۰ سال به بالا	خانوار روستایی	خانوار شهری
آذربایجان شرقی	۸۶۰	۵,۵۷۸	۸,۰۰۵	۲۵,۱۲۵	۱۸,۲۰۷	۲۱,۳۶۱
آذربایجان غربی	۱,۸۱۹	۹,۰۲۸	۱۱,۶۸۲	۳۱,۲۱۳	۲۳,۴۶۶	۳۰,۲۷۶
اردبیل	۱,۱۰۳	۵,۴۵۸	۵,۵۲۱	۱۳,۹۷۰	۱۱,۳۳۵	۱۴,۷۱۷
اصفهان	۲,۴۵۹	۱۸,۱۵۲	۱۶,۵۴۱	۳۳,۲۸۹	۱۷,۸۵۷	۵۲,۵۸۴
البرز	۷۶۱	۶,۴۰۲	۷,۳۱۸	۹,۸۳۳	۲,۳۲۵	۲۱,۹۸۹
ایلام	۲۶۵	۱,۷۸۲	۲,۳۰۴	۸,۵۱۷	۶,۳۷۲	۶,۴۹۶
بوشهر	۸۴۳	۴,۰۰۹	۴,۹۱۷	۱۱,۴۰۲	۸,۷۳۵	۱۲,۴۳۶
تهران	۱,۸۰۱	۱۶,۵۴۳	۱۹,۰۷۸	۲۵,۱۱۷	۸,۱۹۲	۵۴,۳۴۷
چهارمحال و بختیاری	۵۸۶	۳,۳۴۳	۳,۲۶۶	۱۲,۱۷۷	۱۰,۵۸۸	۸,۷۸۴
خراسان جنوبی	۸۸۹	۳,۶۴۶	۳,۶۲۷	۱۰,۷۹۹	۱۱,۲۴۵	۷,۷۱۶
خراسان رضوی	۵,۵۶۹	۲۸,۱۸۳	۳۰,۴۶۹	۶۱,۰۹۱	۵۸,۴۹۰	۶۶,۸۲۲
خراسان شمالی	۱,۵۴۳	۵,۲۳۹	۵,۵۹۸	۱۵,۶۲۱	۱۶,۸۵۶	۱۱,۱۴۵
خوزستان	۲,۶۴۷	۱۲,۱۶۷	۱۵,۱۲۷	۳۳,۳۵۴	۲۷,۱۴۷	۳۶,۱۴۸
زنجان	۵۶۶	۲,۹۹۱	۳,۱۵۴	۹,۲۷۲	۸,۲۴۷	۷,۷۳۶
سمنان	۵۸۳	۲,۸۲۲	۲,۰۴۹	۳,۶۱۵	۳,۲۱۹	۵,۸۵۰
سیستان و بلوچستان	۷,۰۲۶	۱۹,۶۵۰	۲۱,۵۱۲	۳۴,۴۰۸	۵۱,۹۸۲	۳۰,۶۱۴
فارس	۳,۲۸۷	۲۱,۲۱۰	۲۳,۸۰۶	۵۶,۷۵۵	۴۹,۴۶۰	۵۵,۵۹۸
قزوین	۵۷۷	۳,۸۹۹	۳,۸۹۶	۹,۹۴۸	۷,۹۶۲	۱۰,۳۵۸
قم	۶۱۹	۴,۴۴۴	۴,۲۶۵	۷,۰۳۳	۱,۳۵۱	۱۵,۰۱۰
کردستان	۱,۵۷۹	۷,۲۳۰	۶,۹۲۰	۲۰,۵۴۰	۱۴,۸۷۹	۲۱,۳۹۰
کرمان	۳,۲۴۴	۱۲,۳۳۰	۱۳,۲۷۰	۲۸,۵۳۸	۳۰,۱۸۳	۲۷,۱۹۹
کرمانشاه	۱,۵۵۱	۸,۸۴۶	۱۰,۱۰۵	۲۶,۶۸۶	۱۸,۳۲۲	۲۸,۸۶۶
کهگیلویه و بویراحمد	۸۶۶	۳,۵۸۴	۳,۵۰۶	۱۰,۸۸۳	۱۱,۰۶۷	۷,۷۷۲
گلستان	۳,۴۷۵	۱۲,۳۰۱	۱۱,۶۸۱	۲۳,۶۷۹	۲۸,۵۹۱	۲۲,۵۴۵
گیلان	۱,۶۹۷	۹,۹۰۸	۱۳,۳۱۲	۴۰,۷۳۱	۳۷,۳۷۱	۲۸,۲۷۷
لرستان	۲,۰۲۰	۱۰,۰۴۶	۱۱,۳۵۲	۲۹,۷۹۹	۲۷,۷۶۸	۲۵,۴۴۹
مازندران	۲,۳۳۹	۱۲,۳۰۰	۱۲,۵۵۳	۲۶,۰۱۸	۲۸,۱۲۲	۲۵,۰۷۸
مرکزی	۸۰۹	۵,۹۱۱	۵,۸۲۹	۱۴,۴۹۳	۱۱,۸۱۳	۱۵,۲۲۹
هرمزگان	۲,۳۵۲	۱۰,۰۸۴	۱۰,۵۲۶	۲۲,۶۴۶	۲۸,۷۹۲	۱۶,۸۱۶
همدان	۱,۴۶۲	۸,۱۳۹	۸,۱۳۵	۱۸,۶۳۲	۱۷,۷۴۰	۱۸,۶۲۸
یزد	۷۷۸	۴,۲۶۵	۳,۱۳۲	۵,۴۹۹	۳,۹۰۳	۹,۷۷۱
کل کشور	۵۵,۹۶۵	۲۷۹,۴۹۰	۳۰۲,۴۵۶	۶۸۰,۶۸۳	۶۰۱,۵۸۷	۷۱۷,۰۰۷

نمودار ۳-۲۰. درصد خانوار زن سرپرست بر حسب رده سنی

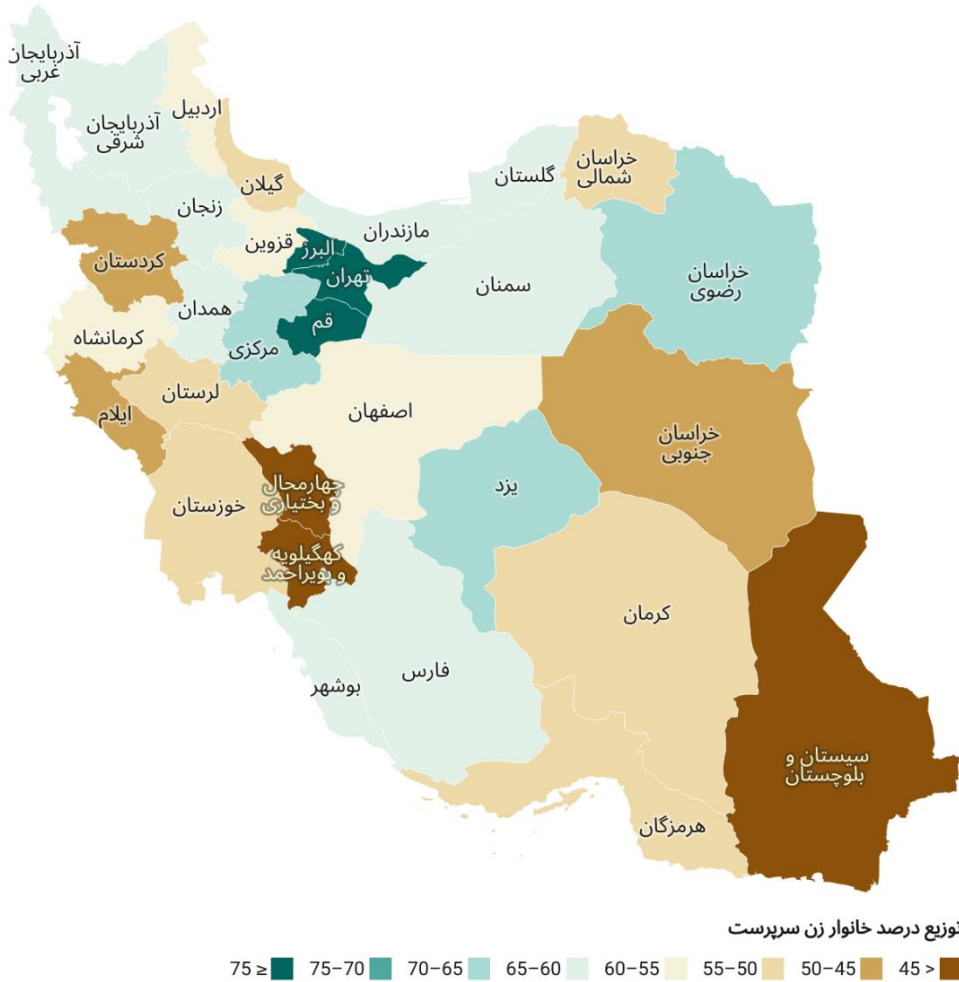


نمودار ۳-۲۱. درصد خانوار زن سرپرست بر حسب محل سکونت



## جدول ۳-۱۶. وضعیت تأهل زنان سرپرست خانوار

نام استان	متاهل	مجرد	
		هرگز ازدواج نکرده	فاقد همسر(طلاق)
آذربایجان شرقی	۱۶۷۷	۳،۳۳۰	۶،۸۳۹
آذربایجان غربی	۳،۱۶۲	۴،۰۳۹	۹،۸۹۷
اردبیل	۳،۰۰۳	۱،۹۷۹	۵،۲۵۳
اصفهان	۶۶۸۹	۵،۸۴۹	۲۲،۰۸۱
البرز	۱،۳۷۶	۲،۱۲۴	۱۰،۶۴۵
ایلام	۴۹۴	۱،۵۹۰	۱،۳۹۳
بوشهر	۱،۴۳۹	۴،۰۶۴	۵،۰۷۹
تهران	۳،۷۰۸	۶،۸۵۷	۲۶،۴۵۶
چهارمحال و بختیاری	۱،۲۹۲	۱،۵۶۱	۳،۰۷۴
خراسان جنوبی	۱،۸۴۷	۱،۴۴۳	۳،۶۶۳
خراسان رضوی	۸۶۴۱	۷،۹۴۵	۳۷،۶۰۹
خراسان شمالی	۱،۸۴۲	۲،۹۳۶	۶،۱۰۳
خوزستان	۲،۷۵۵	۸،۲۹۳	۱۲،۲۳۵
زنجان	۹۷۷	۱،۴۲۹	۳،۶۰۹
سمنان	۹۹۴	۶۲۱	۳،۵۰۹
سیستان و بلوچستان	۵،۷۴۴	۱۲،۷۵۲	۱۴،۲۹۴
فارس	۴۶۴۰	۱۱،۱۴۸	۲۵،۵۸۷
قزوین	۱،۴۸۲	۱،۵۰۶	۴،۴۳۳
قم	۱،۲۸۹	۱،۲۰۲	۶،۲۴۹
کردستان	۲،۴۵۲	۲،۷۱۳	۷،۶۳۴
کرمان	۴،۲۱۰	۴،۱۶۷	۱۲،۷۹۹
کرمانشاه	۱،۶۷۷	۵،۵۳۸	۱۰،۰۹۵
کهگیلویه و بویراحمد	۶۶۶	۱،۷۵۹	۳،۹۴۸
گلستان	۲،۷۴۶	۵،۳۹۸	۱۴،۷۶۱
گیلان	۱،۹۱۹	۵،۵۹۴	۱۶،۰۲۹
لرستان	۴،۲۱۹	۶،۴۱۲	۸،۳۸۷
مازندران	۴،۰۶۸	۵،۷۷۹	۱۶،۶۲۱
مرکزی	۲،۲۰۷	۲،۱۵۳	۷،۲۷۶
هرمزگان	۳،۱۲۳	۵،۳۱۴	۱۰،۹۴۸
همدان	۳،۲۷۵	۲،۶۳۸	۸،۴۶۳
یزد	۱،۴۵۷	۵۴۷	۵،۲۴۶
کل کشور	۸۵،۰۷۰	۱۲۸،۶۸۰	۳۳۰،۲۱۵



اطلاع‌نگاشت ۳-۹. توزیع نسبی درصد خانوار با سرپرست زن





## امور حمایتی و توانمندسازی محرومین

---

خدمات ارائه شده به نیازمندان

## ۴- ۱. امور حمایتی و توانمندسازی محرومین

عن ابی عبدالله (ع) قال:

من كان وصولاً لإخوانه بشفاعته في دفع مغرم، أو جرّ مغنم ثبت الله عز وجل

قدميه يوم تزل فيه الأقدام.

امام صادق (ع) فرمودند:

آنکس که در رفع حوائج برادران خود کوشا باشد، ضرری را از آنان دفع کند یا سودی را برای آنان جلب نماید خداوند گام‌های او را روزی که قدم‌ها می‌لغزد حفظ می‌کند. ( وسائل‌الشیعه، ج ۱۱، ص ۵۶۴ )

سامانه امداد هوشمند (سها) با هدف چابک‌سازی و بهینه‌سازی فرایند ارائه خدمات مطلوب به نیازمندان با بهره‌گیری از فناوری‌های نوین و بسترهای الکترونیکی از سال ۱۴۰۰ عملیاتی شده است و به مرور فرایندهای آن تکمیل گردیده که منتج به شناسایی بهتر نیازهای مددجویان شده است. لذا ارائه خدمات بر مبنای نیازسنجی و اولویت‌حمایتی و توانمندسازی، عدالت‌محورتر و اثربخش‌تر گردیده است.

عمده برنامه‌های حمایتی و توانمندسازی نیازمندان در بستر میز خدمات الکترونیک در قالب تأمین هزینه‌های معیشتی با پرداخت کمک معیشت ماهیانه به افراد تحت پوشش، ارائه خدمات موردی به نیازمندان، پرداخت هزینه‌های فرانشیز و خدمات ویژه درمان، کمک به درمان بیماران خاص و صعب‌العلاج، پرداخت حق بیمه‌های اجتماعی نیازمندان، تأمین لوازم ضروری زندگی، کمک به ازدواج نیازمندان، ارائه حمایت‌های اجتماعی به سالمندان، کمک به تأمین مسکن از طریق اجاره و ودیعه، پرداخت تسهیلات قرض‌الحسنه، صدور معرفی‌نامه برای بهره‌مندی از معافیت‌های قانونی در انشعابات مسکن، تسهیلات نظام وظیفه و... ارائه شده است.

هم‌چنین برنامه‌های حمایت از اشتغال نیازمندان، کمک به تأمین مسکن مددجویان و ارائه خدمات فرهنگی آموزشی و مشاوره‌ای به آنان نیز از جمله راهبردهای توانمندساز بوده‌اند که در ادامه این فصل به‌صورت تفصیلی به آن پرداخته شده است.

#### ۴-۱-۱. راهبردهای حمایت و سلامت خانواده

۱. هدفمندسازی زنجیره مدیریت خدمات امداد امام<sup>(ه)</sup> و تقویت نظام پذیرش مددجویان.

- با استفاده از پایگاه‌های داده رسمی کشور و مبتنی بر سامانه هوشمند امداد امام<sup>(ه)</sup>، نسبت به شناسایی فعالانه نیازمندان، پذیرش، نیازسنجی و استعدادسنجی دقیق و تعریف مسیر ارائه خدمات به مددجویان و هدایت مستمر آنان از طریق توسعه و تقویت مددکاری تخصصی در طی سنوات اجرای برنامه اقدام می‌گردد.

- نسبت به تدوین و تصویب نظام تعامل امداد-مددجو با حفظ کرامت آنان در سه مقطع ورود، حین بهره‌مندی از خدمات و خروج از چرخه حمایت مبتنی بر رویکردهای زیر در سال اول برنامه و اجرای آن در طی سال‌های برنامه اقدام می‌گردد:

الف) جذاب‌سازی فرآیند توانمندسازی برای مددجویان در مرحله ورود

ب) مشروط‌سازی دریافت خدمات به مشارکت فعالانه مددجویان در فرآیند توانمندسازی حین دریافت خدمت

پ) منزلت بخشی به مددجویان توانمندشده و تداوم ارتباط آن‌ها با امداد امام<sup>(ه)</sup> پس از خروج از چرخه حمایت.

۲. توسعه و تنوع بخشی به برنامه‌های توانمندسازی پایدار

- در راستای بهبود کیفیت زندگی مددجویان نسبت به ارائه خدمات پایه معیشت به شرح زیر اقدام می‌گردد:

الف) پرداخت مستمری بر مبنای میانگین بیست درصد (۲۰٪) حداقل دستمزد مصوب شورای عالی کار بر اساس بودجه سنواتی

تبصره: پرداخت مستمری به افراد مستعد اشتغال منوط به شروع فرایند اشتغال و به مدت حداکثر ۳ سال خواهد بود.

ب) تسهیل ازدواج مددجویان از طریق مساعدت در تأمین جهیزیه برای نوجوانان و زنان سرپرست خانوار در راستای تحقق قانون حمایت از خانواده و جوانی جمعیت

پ) تأمین لوازم ضروری زندگی نیازمندان حائز شرایط

ت) پوشش بیمه اجتماعی خانوارهای حائز شرایط با اولویت زنان سرپرست خانوار مجری طرح‌های اشتغال

ث) ارائه تسهیلات قرض‌الحسنه از طریق صندوق قرض‌الحسنه امداد ولایت و نظام بانکی کشور

ج) ارائه کمک هزینه اسکان در قالب اجاره و ودیعه مسکن به مددجویان.

- به‌منظور ارائه و ارتقاء خدمات سلامت، کاهش هزینه‌ها و افزایش رضایت‌مندی مددجویان به شرح زیر اقدام می‌گردد:

الف) تعامل و پیگیری پوشش کامل بیمه پایه مددجویان تحت پوشش از سازمان‌های بیمه‌گر

ب) پوشش کامل کمک هزینه درمان (مازاد بر بیمه پایه) برای تمامی مددجویان

پ) پوشش کامل کمک هزینه‌های درمان (مازاد بر بیمه پایه) برای مددجویان دارای بیماری‌های خاص و صعب‌العلاج از طریق صندوق حمایت از بیماری‌های خاص و از محل سایر منابع

ت) پرداخت هزینه خدمات بهداشتی و پیشگیرانه (اعم از غربالگری، آموزش، بسته‌های بهداشتی و...) برای گروه‌های هدف

ث) پرداخت کمک هزینه ژن‌شناسی برای زوجین نیازمند مطابق آیین‌نامه‌های موجود برای گروه‌های هدف

ج) تعامل و پیگیری جهت ارائه بسته غذایی برای ارتقاء سلامت مادران باردار و شیرده نیازمند با همکاری دستگاه‌های ذی‌ربط

چ) تعامل و پیگیری تأمین بسته حمایتی کمک به رفع سوءتغذیه کودکان زیر ۵ سال با همکاری دستگاه‌های ذی‌ربط

ه) پرداخت هزینه‌های مربوط به خدمات سالمندی برای تمامی گروه‌های هدف اولویت‌دار

## کمک به تأمین سلامت نیازمندان

قال رسول الله (ص):

من أعان ضعيفاً فني بدنه علي أمره أعانه الله علي أمره.

رسول خدا (ص) فرمودند:

کسی که بیمار و ناتوانی را در کارهایش یاری دهد، خداوند نیز او را در کارهایش یاری می‌کند.

(بحار الانوار، جلد ۷۵، ص ۲)

انسان موجودی است در حال رشد و کمال، که یک بعد از رشد او را رشد جسمی شامل می‌شود. او در بدو تولد موجودی ضعیف و ناتوان است و رفته رفته دوران شیرخوارگی، کودکی، نوجوانی، جوانی و پیری را پشت سر می‌گذارد. این انسان در مسیر زندگی خود همواره با یک رشته عوامل ناراحتی نظیر، درد و رنج و بیماری دست به گریبان می‌باشد. کم‌تر کسی را می‌توان یافت که در طول عمر خود مبتلا به درد و رنجی نشده باشد. این بلیه درد و رنج جسمی متأسفانه بیشتر از هر کسی سراغ محرومین و درماندگان می‌رود. علت نیز روشن است، سوءتغذیه، عدم رعایت کامل مسائل بهداشتی، عدم دسترسی به امکانات ضروری درمانی و عدم پیگیری کامل امور درمانی را از جمله اهم این علل می‌توان ذکر کرد.

بسیاری از افراد نیازمند و محروم جامعه قادر به تأمین هزینه‌های بالای درمانی که نزدیک به ۱۰ درصد هزینه‌های غیرخوراکی را به خود اختصاص داده، نمی‌باشند و لذا به طور طبیعی امکان بهره‌وری از امکانات بهداشتی و درمانی موجود را از دست می‌دهند.

لذا این نهاد با عنایت به اهمیت موضوع و نیاز ضروری محرومان جامعه، از بدو تشکیل و مطابق اساسنامه مصوب و بنا به دستورات مؤکد مسئولین محترم نظام، ارائه خدمات بهداشتی و درمانی به محرومان مورد حمایت و نیازمندان غیر مورد حمایت را در زمره برنامه‌های اصلی و مأموریت‌های محوله خود قرار داده است.

## کمک به پرداخت فرانشیز و خدمات ویژه درمان

در زمینه ارتقای سلامت و درمان، تمامی مددجویان، تحت پوشش بیمه درمانی قرار گرفته‌اند و با پیگیری‌های صورت گرفته و مساعدت دولت و مجلس شورای اسلامی در قانون برنامه پنج ساله هفتم پیشرفت، مددجویان و سه دهک پایین درآمدی جامعه از پرداخت فرانشیز درمان بستری معاف شده‌اند. با توجه به وضعیت خاص بیمه‌شدگان امداد و به‌منظور پرداخت هزینه‌های درمانی خارج از تعهدات و تعرفه‌های بیمه‌ای؛ ارائه خدمات درمانی مکمل، به شرح زیر معمول می‌گردد:

- تخصیص اعتبار ویژه جهت پرداخت هزینه‌های غیر بیمه‌ای و جانبی درمان محرومان.
- ایجاد نگاهتگاه در مراکز استان‌هایی که مراکز درمانی فوق تخصصی و خاص دارند.
- تسهیل امور درمانی محرومان از طریق خدمات مددکاری یا ارائه مشاوره به آنان.
- تعامل و هماهنگی با مراکز درمانی، دارویی و تشخیصی جهت ارائه خدمات کیفی و کمی به محرومان.
- خدمات بیمارستانی شامل پرداخت فرانشیز درمان بستری و سرپایی، هزینه آمبولانس، هزینه جراحی‌های خارج از شمول بیمه.
- پرداخت فرانشیز خدمات پاراکلینیکی، شامل آزمایشگاه، رادیولوژی، ام.آر.آی (MRI)، سی‌تی‌اسکن، آنژیوگرافی، فیزیوتراپی، رادیوتراپی، تفاوت تعرفه‌های دولتی، خصوصی و ... .
- پرداخت فرانشیز دارو، حق فنی نسخ دارویی و لوازمی که مورد تعهد بیمه نمی‌باشد از قبیل سرنگ، سوند، باند، نخ، صابون و ... .
- خدمات پزشکی و دندان پزشکی از جمله پرداخت فرانشیز، ویزیت پزشکان، تزریقات و پانسمان، پرکردن دندان، خدمات پزشکی خارج از مشمول بیمه و ... .
- کاردرمانی، گفتاردرمانی، روان‌درمانی، خرید سمعک، عصا، ویلچر و ... و همچنین تغسیل، تدفین، ایاب و ذهاب بیمار و همراه وی و ... .
- در سال ۱۴۰۳، تعداد ۴۲۸،۱۹۳ نفر طی ۱،۴۶۹،۲۷۰ بار مراجعه از خدمت فرانشیز درمان بهره‌مند شده‌اند.

### کمک به ارتقاء شاخص‌های بهداشتی نیازمندان

از برنامه‌های اصلی بخش بهداشت و درمان کمیته امداد، تأمین امکانات و مراقبت‌های اولیه بهداشتی می‌باشد که در این راستا اقداماتی به شرح ذیل انجام گردیده است.

۱. ارتقاء آگاهی اقشار مورد حمایت در زمینه رعایت مسائل بهداشتی به منظور ارتقای سلامت خود.
۲. سامان‌دهی مراقبت‌ها و خدمات بهداشتی و درمانی اولیه از طریق پزشک خانواده.
۳. ارتقاء سطح بهداشت واحدهای تابعه امداد شامل نهارنگاه‌ها، خوابگاه‌ها و اردوگاه‌های دانش‌آموزی.
۴. ارائه سایر خدمات، شامل بهداشت تغذیه، هدیه اقلام بهداشتی، بهداشت دهان و دندان، سم‌پاشی محیط زندگی مددجویان، ایجاد زمینه استفاده بهینه مددجویان از خدمات بهداشتی مراکز بهداشت و درمان محل زندگی نظیر تنظیم خانواده، واکسیناسیون، مراقبت‌های کودکان زیر ۶ سال و ... .

### امنیت تغذیه مادران باردار و شیرده

اجرای طرح مذکور با همکاری وزارت بهداشت و با هدف کمک به بهبود تغذیه کودکان زیر ۵ سال خانواده‌هایی که صرفاً در اثر فقر دچار سوءتغذیه شده‌اند و غالباً غیر مددجویان هستند از سال ۱۳۷۹ آغاز گردید. طرح مذکور در اواخر سال ۱۴۰۱ به وزارت کار، تعاون و رفاه اجتماعی واگذار گردید. برنامه حمایت از مادران باردار از سال ۱۳۹۷ و با حمایت مالی بنیاد مستضعفان انقلاب اسلامی آغاز گردید و در سال‌های بعد برای مادران مددجو و غیر مددجوی نیازمند اجرایی گردید. در سال ۱۴۰۳ ماهیانه با ارائه بسته‌های حمایتی به ارزش ۴,۵۰۰,۰۰۰ ریال به حدود ۵۹ هزار مادر باردار و شیرده کمک شده است.

### حمایت از بیماران خاص و صعب‌العلاج

برنامه کمک به تأمین تجهیزات و درمان بیماران خاص و صعب‌العلاج نیازمند با هدف حمایت ویژه از این قبیل بیماران، از جمله اولویت‌های حوزه حمایت و سلامت خانواده است. بر این اساس، بیمارانی که درمان قطعی برای آنان شناسایی نشده است، در زمره بیماران خاص و هم‌چنین بیمارانی که فرایند درمان آنان طولانی و پرهزینه بوده و عوارض ناتوان‌کننده بیماری تا پایان عمر همراه آنان خواهد بود در شمار بیماران صعب‌العلاج قرار می‌گیرند. در پایان سال ۱۴۰۳ در راستای تأمین تجهیزات و کمک به درمان بیماران خاص و صعب‌العلاج تعداد ۳۱۸ هزار خدمت به جامعه هدف ارائه شده است.

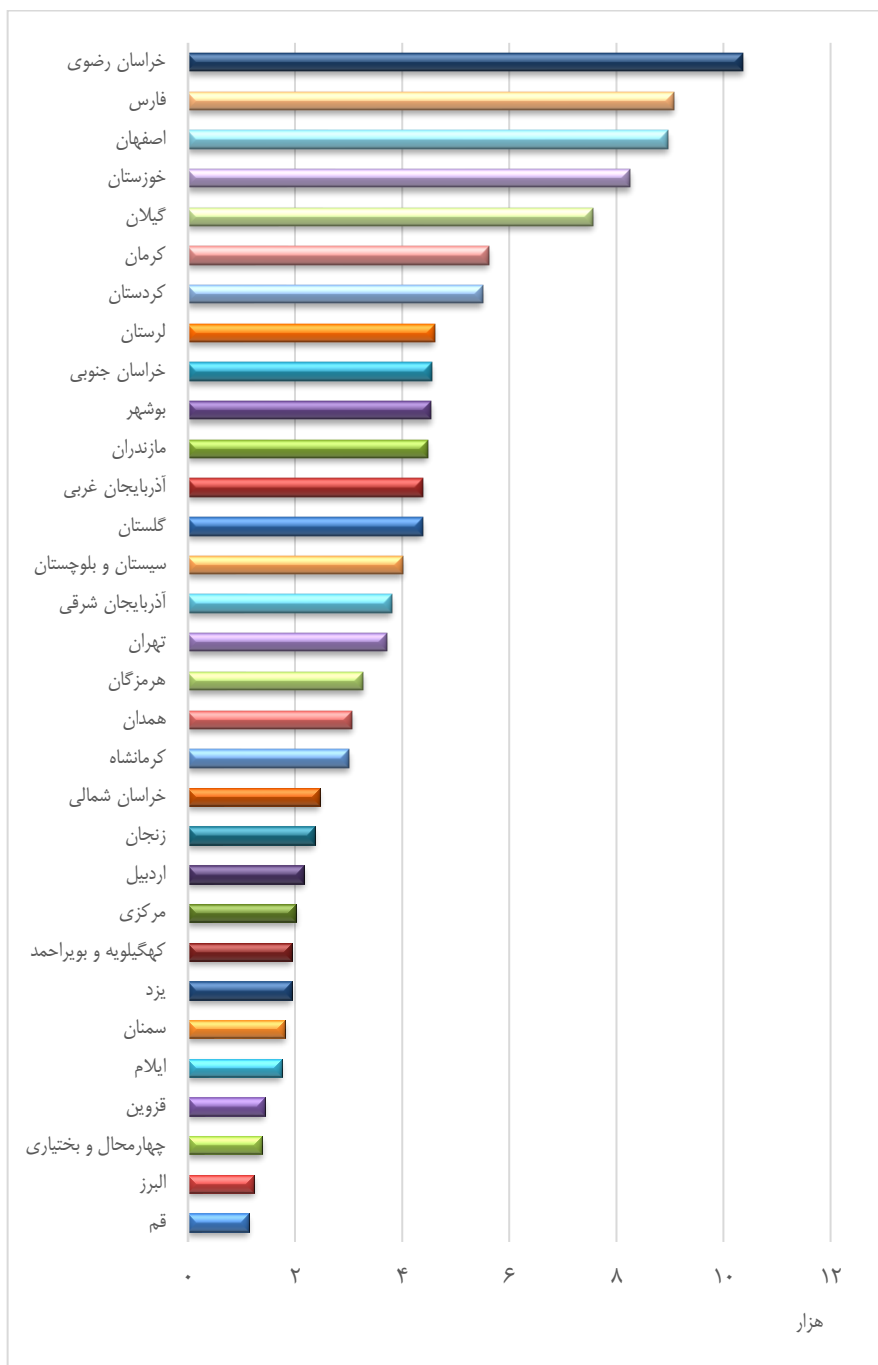
جدول ۴-۱. تعداد مددجویان بهره‌مند از برنامه سلامت نیازمندان

استان	کمک هزینه فرانشیز درمان		تأمین تجهیزات و درمان بیماران صعب‌العلاج		رفع سوء تغذیه مادران باردار و شیرده	ارتقاء شاخص‌های بهداشتی نیازمندان	
	خدمت	نفر	خدمت	نفر		خدمت	نفر
آذربایجان شرقی	۴۳,۳۸۰	۱۴,۱۲۶	۱۵,۸۸۷	۲,۳۸۱	۱,۸۵۴	۱۷,۱۹۷	۱۱,۳۹۹
آذربایجان غربی	۴۷,۶۴۴	۱۵,۸۰۳	۱۲,۵۱۷	۲,۶۳۵	۱,۴۸۱	۲۵,۷۵۲	۱۵,۳۴۱
اردبیل	۵۰,۵۰۲	۱۳,۰۱۳	۷,۴۱۴	۱,۰۸۹	۵۶۰	۱۵,۵۷۴	۱۰,۱۶۳
اصفهان	۷۰,۷۸۰	۲۵,۱۴۲	۱۸,۳۴۷	۳,۴۲۵	۲,۱۴۶	۹,۴۰۳	۸,۹۷۶
البرز	۱۰,۵۰۳	۳,۵۸۵	۲,۲۵۷	۳۵۴	۳۹۵	۱۵,۶۳۱	۷,۴۸۷
ایلام	۱۹,۸۶۵	۶,۵۷۵	۷,۶۴۱	۱,۱۷۴	۱,۵۹۴	۷,۳۲۱	۵,۸۲۱
بوشهر	۲۷,۳۳۷	۷,۹۱۴	۸,۶۲۳	۱,۳۷۵	۴۷۱	۳,۵۶۲	۲,۵۲۸
تهران	۳۵,۰۸۵	۱۰,۴۳۳	۱۱,۹۶۷	۱,۵۷۳	۳۸۵	۴۶,۳۳۸	۳۳,۰۲۹
چهارمحال و بختیاری	۲۹,۹۹۷	۱۰,۵۹۱	۲,۶۴۶	۵۵۵	۱,۰۴۰	۴۸,۲۰۵	۲۵,۶۷۵
خراسان جنوبی	۵۰,۳۹۴	۱۴,۰۲۶	۱۳,۳۳۱	۲,۱۳۰	۲,۲۶۳	۴,۶۰۸	۴,۲۲۳
خراسان رضوی	۵۹,۸۶۲	۲۳,۳۳۴	۱۲,۴۳۲	۳,۰۱۴	۳,۸۶۸	۱۰,۵۳۸	۸,۴۰۹
خراسان شمالی	۲۸,۸۷۷	۹,۰۹۷	۵,۶۵۵	۸۱۰	۳,۵۴۲	۳,۱۰۲	۲,۶۸۷
خوزستان	۴۶,۰۷۴	۱۶,۹۱۷	۲۰,۱۳۷	۴,۳۲۵	۳,۹۳۶	۲۱,۸۱۳	۱۳,۰۸۳
زنجان	۱۵,۳۷۰	۵,۳۸۵	۴,۸۲۰	۸۸۴	۶۶۰	۳,۲۸۴	۲,۹۶۳
سمنان	۱۴,۸۳۵	۴,۵۱۸	۹,۱۶۱	۱,۱۷۴	۶۰۰	۴,۱۴۸	۲,۷۳۸
سیستان و بلوچستان	۴۹,۱۶۴	۱۶,۸۱۲	۷,۰۸۸	۱,۷۴۶	۷,۹۸۵	۱۲,۲۰۳	۸,۱۰۷
فارس	۳۲,۴۰۱	۱۵,۶۷۰	۹,۲۴۶	۲,۰۵۶	۳,۳۰۲	۱۹,۴۶۳	۱۵,۶۸۱
قزوین	۱۷,۳۳۵	۵,۷۰۸	۳,۹۰۷	۶۹۶	۴۴۸	۹,۷۰۵	۶,۰۷۵
قم	۲۶,۹۴۸	۶,۷۱۷	۹,۴۱۱	۹۱۱	۹۹	۱,۳۸۴	۱,۲۶۷
کردستان	۵۰,۱۲۷	۱۶,۲۱۴	۱۸,۳۵۶	۲,۹۴۰	۱,۴۵۹	۵۴,۲۶۱	۲۸,۱۷۱
کرمان	۴۲,۸۵۸	۱۳,۷۱۸	۱۳,۱۴۴	۱,۹۳۶	۷,۰۶۶	۱۰,۲۶۱	۹,۲۳۴
کرمانشاه	۳۹,۷۹۸	۱۴,۵۲۹	۷,۰۱۵	۱,۲۰۲	۱,۱۹۷	۷,۵۳۷	۶,۵۹۵
کهگیلویه و بویراحمد	۳۰,۵۰۴	۱۱,۱۱۳	۱۲,۵۳۶	۱,۳۸۴	۱,۵۶۳	۲,۶۲۱	۱,۶۸۴
گلستان	۱۶,۸۵۱	۶,۶۳۴	۳,۳۱۲	۷۸۰	۱,۹۰۰	۳۹,۷۳۸	۳۹,۲۶۹
گیلان	۴۸,۹۲۴	۱۴,۶۲۵	۲۳,۷۶۱	۳,۴۹۵	۷۵۹	۴۹,۱۷۶	۳۷,۷۵۲
لرستان	۶۵,۴۴۱	۲۱,۵۰۹	۱۳,۳۸۶	۱,۸۵۵	۲,۶۸۷	۵,۱۲۳	۴,۰۵۸
مازندران	۴۵,۲۳۴	۱۲,۷۹۰	۱۱,۱۷۱	۱,۷۸۸	۱,۱۳۰	۱۶,۸۶۱	۱۰,۶۳۱
مرکزی	۳۵,۲۱۳	۹,۳۷۳	۱۰,۲۷۸	۱,۲۵۸	۴۵۸	۳۴,۴۲۱	۲۰,۶۳۴
هرمزگان	۲۰,۱۷۴	۶,۹۹۷	۶,۰۴۰	۱,۴۹۷	۲,۸۹۳	۴,۶۹۳	۴,۵۷۵
همدان	۶۲,۵۳۲	۱۷,۳۰۶	۱۱,۹۰۴	۱,۸۲۸	۸۸۹	۱۵,۴۴۰	۱۲,۳۷۵
یزد	۱۶,۷۵۸	۴,۹۹۷	۴,۸۲۳	۸۵۲	۲۹۷	۱۹,۴۰۶	۷,۹۵۸
کل کشور	۱,۱۵۰,۶۵۷	۳۷۵,۱۶۱	۳۱۸,۶۱۳	۵۳,۰۳۲	۵۸,۹۲۷	۵۳۸,۶۶۹	۳۵۸,۲۷۸

جدول ۴-۲. تعداد مددجویان بیمار خاص و صعب‌العلاج

استان	جمع کل	بیمار خاص			بیمار صعب‌العلاج		
		زن	مرد	جمع	زن	مرد	جمع
آذربایجان شرقی	۳،۸۰۱	۱۰۸	۱۹۷	۳۰۵	۱،۹۵۸	۳،۴۹۶	
آذربایجان غربی	۴،۳۹۰	۱۱۲	۳۱۴	۴۲۶	۲،۵۶۳	۳،۹۶۴	
اردبیل	۲،۱۷۰	۶۵	۸۳	۱۴۸	۱،۲۱۱	۲،۰۲۲	
اصفهان	۸،۹۶۳	۳۲۹	۴۶۵	۷۹۴	۴،۳۵۵	۸،۱۶۹	
البرز	۱،۲۳۳	۸۵	۱۰۲	۱۸۷	۶۱۱	۱،۰۴۶	
ایلام	۱،۷۵۱	۴۵	۴۳	۸۸	۶۴۵	۱،۶۶۳	
بوشهر	۴،۵۴۰	۶۱	۴۷	۱۰۸	۲،۳۸۹	۴،۴۳۲	
تهران	۳،۷۱۴	۲۱۳	۲۴۷	۴۶۰	۱،۷۴۹	۳،۲۵۴	
چهارمحال بختیاری	۱،۳۸۴	۷۴	۶۳	۱۳۷	۵۶۳	۱،۲۴۷	
خراسان جنوبی	۴،۵۵۱	۶۳	۸۷	۱۵۰	۲،۵۱۱	۴،۴۰۱	
خراسان رضوی	۱۰،۳۶۷	۲۰۶	۴۳۵	۶۴۱	۵،۸۴۱	۹،۷۲۶	
خراسان شمالی	۲،۴۵۸	۴۷	۸۶	۱۳۳	۱،۲۹۷	۲،۳۲۵	
خوزستان	۸،۲۵۷	۲۱۴	۲۹۷	۵۱۱	۳،۲۴۸	۷،۷۴۶	
زنجان	۲،۳۶۹	۴۰	۴۵	۸۵	۷۸۷	۲،۲۸۴	
سمنان	۱،۸۱۷	۳۲	۳۵	۶۷	۸۳۹	۱،۷۵۰	
سیستان و بلوچستان	۴،۰۰۳	۸۶	۱۰۲	۱۸۸	۱،۷۷۰	۳،۸۱۵	
فارس	۹،۰۶۸	۲۶۶	۳۷۰	۶۳۶	۴،۸۲۷	۸،۴۳۲	
قزوین	۱،۴۳۲	۳۹	۶۲	۱۰۱	۶۶۶	۱،۳۳۱	
قم	۱،۱۳۹	۶۰	۵۵	۱۱۵	۳۲۳	۱،۰۲۴	
کردستان	۵،۵۰۰	۲۰۵	۲۷۸	۴۸۳	۲،۷۰۹	۵،۰۱۷	
کرمان	۵،۶۱۸	۱۵۰	۱۵۴	۳۰۴	۲،۷۶۹	۵،۳۱۴	
کرمانشاه	۳،۰۰۷	۸۴	۱۲۸	۲۱۲	۱،۱۸۵	۲،۷۹۵	
کهگیلویه و بویراحمد	۱،۹۳۷	۴۷	۶۸	۱۱۵	۱،۰۰۵	۱،۸۲۲	
گلستان	۴،۳۷۹	۱۰۳	۱۴۱	۲۴۴	۱،۹۴۷	۴،۱۳۵	
گیلان	۷،۵۶۶	۱۹۱	۲۲۵	۴۱۶	۴،۳۹۵	۷،۱۵۰	
لرستان	۴،۶۰۸	۱۰۹	۱۵۰	۲۵۹	۲،۰۳۴	۴،۳۴۹	
مازندران	۴،۴۷۴	۱۶۰	۲۱۴	۳۷۴	۲،۲۴۳	۴،۱۰۰	
مرکزی	۲،۰۲۱	۶۲	۶۲	۱۲۴	۱،۰۵۸	۱،۸۹۷	
هرمزگان	۳،۲۷۱	۱۱۱	۱۳۷	۲۴۸	۱،۵۸۰	۳،۰۲۳	
همدان	۳،۰۶۱	۱۴۸	۱۴۰	۲۸۸	۱،۳۵۹	۲،۷۷۳	
یزد	۱،۹۳۵	۵۲	۵۲	۱۰۴	۹۴۸	۱،۸۳۱	
کل کشور	۱۲۴،۷۸۴	۳،۵۶۷	۴،۸۱۴	۸۴۵۱	۵۵،۵۳۷	۶۰،۷۹۶	

نمودار ۴-۱. تعداد بیماران خاص و صعب‌العلاج مورد حمایت





اطلاع‌نگاشت ۴-۱. توزیع نسبی بیماران خاص و صعب‌العلاج

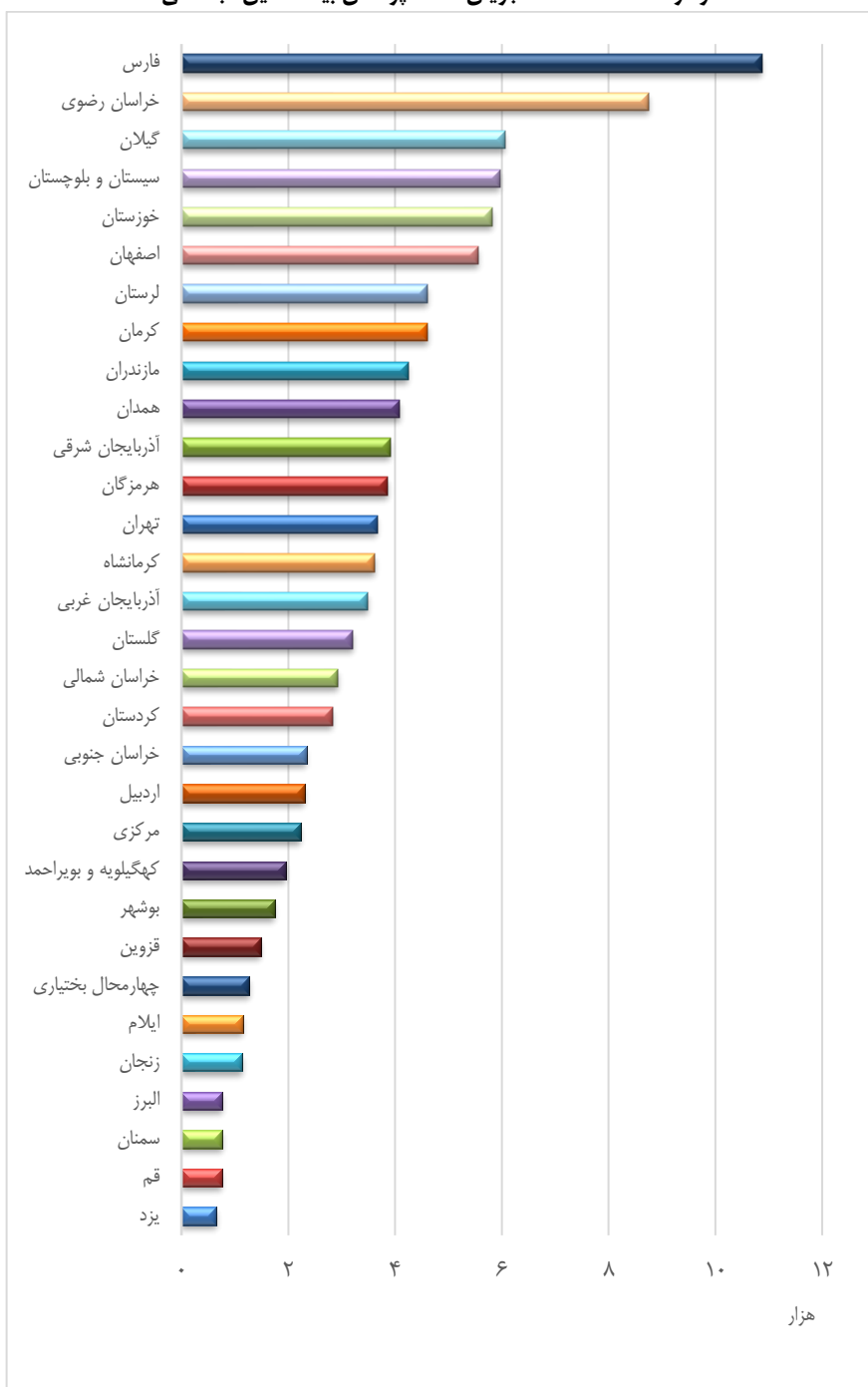
جدول ۴-۳. بیمه‌های اجتماعی مددجویان

جمع	بیمه صندوق روستاییان و عشایر		بیمه تأمین اجتماعی			نام استان
	زن	مرد	طرح اشتغال		زنان سرپرست خانوار	
			زن	مرد		
۳,۹۱۲	۱,۰۶۶	۷۹۳	۲۴۶	۱۰۵	۱,۷۰۲	آذربایجان شرقی
۳,۴۹۵	۸۲۹	۳۲۶	۷۰	۲۰	۲,۲۵۰	آذربایجان غربی
۲,۳۰۶	۵۴۷	۵۱۰	۷۱	۲۰	۱,۱۵۸	اردبیل
۵,۵۶۲	۶۰۸	۵۹۹	۲۴۴	۴۲	۴,۰۶۹	اصفهان
۷۶۹	۳۴	۱۲	۳	-	۷۲۰	البرز
۱,۱۵۱	۲۶۳	۱۹۷	۱۴۹	۲۰	۵۲۲	ایلام
۱,۷۴۱	۳۶۸	۱۰۸	۷۰	۴	۱,۱۹۱	بوشهر
۳,۶۶۹	۱۸۰	۲۵	۱۲۰	-	۳,۳۴۴	تهران
۱,۲۷۰	۳۵۳	۲۳۴	۱۷۲	۳۹	۴۷۲	چهارمحال بختیاری
۲,۳۴۱	۶۶۵	۶۵۶	۱۱۷	۲۴	۸۷۹	خراسان جنوبی
۸,۷۵۴	۳,۱۳۰	۵۱۶	۱۰۸	۴۰	۴,۹۶۰	خراسان رضوی
۲,۹۳۴	۱,۰۱۲	۱۹۴	۱۳۹	۸	۱,۵۸۱	خراسان شمالی
۵,۸۲۵	۱,۵۲۲	۶۹۳	۱۲۱	۵۳	۳,۴۳۶	خوزستان
۱,۱۳۶	۳۱۸	۱۲۸	۶۴	۱۱	۶۱۵	زنجان
۷۶۳	۱۵۱	۸۴	۶۲	۸	۴۵۸	سمنان
۵,۹۶۴	۱,۹۷۷	۵۵۴	۵۹	۲۰	۳,۳۵۴	سیستان و بلوچستان
۱۰,۸۷۳	۴,۰۴۱	۱,۵۴۶	۳۲۵	۴۳	۴,۹۱۸	فارس
۱,۴۸۲	۲۹۷	۸۶	۶۱	۷	۱,۰۳۱	قزوین
۷۶۲	۵۹	۴۰	۳	-	۶۶۰	قم
۲,۸۳۰	۵۵۶	۵۲۵	۲۲۸	۴۸	۱,۴۷۳	کردستان
۴,۶۱۱	۱,۸۶۸	۳۳۸	۹۹	۶۷	۲,۲۳۹	کرمان
۳,۶۲۱	۹۶۰	۴۲۸	۱۱۷	۱۹	۲,۰۹۷	کرمانشاه
۱,۹۵۱	۶۷۳	۳۸۶	۳۲	۷۲	۷۸۸	کهگیلویه و بویراحمد
۳,۲۱۴	۱,۳۳۶	۱۱۹	۱۹۴	۲۱	۱,۶۴۴	گلستان
۶,۰۵۹	۱,۷۹۴	۱,۱۲۴	۷۲	۱۵	۳,۰۵۴	گیلان
۴,۶۱۲	۱,۵۸۵	۳۲۶	۲۰۸	۳۴	۲,۴۵۹	لرستان
۴,۲۴۵	۱,۴۰۲	۲۳۱	۳۲۰	۱۶	۲,۲۷۶	مازندران
۲,۲۳۵	۵۸۲	۲۹۰	۸۱	۷	۱,۲۷۵	مرکزی
۳,۸۶۶	۱,۶۱۵	۲۳۸	۸۵	۶	۱,۹۲۲	هرمزگان
۴,۰۹۱	۴۳۰	۲۹۳	۹۰۵	۷۱	۲,۳۹۲	همدان
۶۵۳	۸۰	۸۵	۱۸	۶	۴۶۴	یزد
۱۰۶,۶۹۷	۳۰,۲۰۱	۱۱,۶۸۴	۴,۵۶۳	۸۴۶	۵۹,۴۰۳	کل کشور

ادامه جدول ۴-۳. مددجویان بهره‌مند از مزایای صندوق بیمه‌های اجتماعی

نام استان	مددجویان بهره‌مند از صندوق بیمه			جنسیت مددجویان بهره‌مند
	تأمین اجتماعی	روستایی و عشایر	جمع	
آذربایجان شرقی	۱۸۲	۲۱۳	۳۹۵	زن ۲۵۶ مرد ۱۳۹
آذربایجان غربی	۱۳۱	۶۲	۱۹۳	زن ۱۵۶ مرد ۳۷
اردبیل	۷۱	۷۱	۱۴۲	زن ۹۶ مرد ۴۶
اصفهان	۲۷۸	۱۴۱	۴۱۹	زن ۳۱۷ مرد ۱۰۲
البرز	۳۱	۹	۴۰	زن ۳۳ مرد ۷
ایلام	۶۱	۱۲	۷۳	زن ۶۵ مرد ۸
بوشهر	۷۶	۱۰۸	۱۸۴	زن ۱۰۹ مرد ۷۵
تهران	۳۴۰	۱۴	۳۵۴	زن ۳۵۳ مرد ۱
چهارمحال بختیاری	۶۵	۵۵	۱۲۰	زن ۷۲ مرد ۴۸
خراسان جنوبی	۵۱	۱۸۳	۲۳۴	زن ۸۰ مرد ۱۵۴
خراسان رضوی	۳۰۱	۲۱۳	۵۱۴	زن ۴۴۵ مرد ۶۹
خراسان شمالی	۷۷	۵۰	۱۲۷	زن ۱۱۶ مرد ۱۱
خوزستان	۱۸۱	۱۳۶	۳۱۷	زن ۲۱۹ مرد ۹۸
زنجان	۳۳	۶۲	۹۵	زن ۶۱ مرد ۳۴
سمنان	۳۷	۲۱	۵۸	زن ۴۵ مرد ۱۳
سیستان و بلوچستان	۱۲۹	۸۵	۲۱۴	زن ۱۴۹ مرد ۶۵
فارس	۲۵۳	۲۵۷	۵۱۰	زن ۳۵۴ مرد ۱۵۶
قزوین	۴۲	۵	۴۷	زن ۴۵ مرد ۲
قم	۷۷	۷	۸۴	زن ۷۹ مرد ۵
کردستان	۱۰۵	۱۰۸	۲۱۳	زن ۱۳۹ مرد ۷۴
کرمان	۱۸۷	۱۳۰	۳۱۷	زن ۲۴۵ مرد ۷۲
کرمانشاه	۱۵۲	۷۷	۲۲۹	زن ۱۹۴ مرد ۳۵
کهگیلویه و بویراحمد	۳۹	۸۸	۱۲۷	زن ۵۶ مرد ۷۱
گلستان	۸۷	۶۹	۱۵۶	زن ۱۴۳ مرد ۱۳
گیلان	۱۱۸	۳۱۱	۴۲۹	زن ۲۰۴ مرد ۲۲۵
لرستان	۱۲۲	۸۷	۲۰۹	زن ۱۷۴ مرد ۳۵
مازندران	۱۵۶	۵۸	۲۱۴	زن ۱۹۷ مرد ۱۷
مرکزی	۸۰	۵۵	۱۳۵	زن ۱۰۶ مرد ۲۹
هرمزگان	۷۵	۳۱	۱۰۶	زن ۹۲ مرد ۱۴
همدان	۱۹۴	۵۵	۲۴۹	زن ۲۱۷ مرد ۳۲
یزد	۲۶	۲۱	۴۷	زن ۳۳ مرد ۱۴
<b>کل کشور</b>	<b>۳,۷۵۷</b>	<b>۲,۷۹۴</b>	<b>۶,۵۵۱</b>	<b>زن ۴,۸۵۰ مرد ۱,۷۰۱</b>

نمودار ۴-۲. تعداد مددجویان تحت پوشش بیمه تأمین اجتماعی





اطلاع نگاشت ۴-۲. عملکرد بیمه تأمین اجتماعی مددجویان مورد حمایت

## حمایت‌های اجتماعی

عن أبي عبدالله (ع) قال:

من زوج عزباً كان ممن ينظر الله اليه يوم القيامة

امام صادق (ع) فرمودند: کسی که و سائل ازدواج شخص مجردی را فراهم سازد از کسانی است که خداوند روز قیامت با نظر لطف و رحمت به او نگاه می‌کند. ( وسائل الشیعه، ج ۱۴، ص ۲۶ )

ازدواج به عنوان راه حلی اجتماعی و پسندیده، وسیله‌ای برای سامان دادن و ثبات زندگی و اهرمی برای رهایی از پرنگاه پرمخاطره گناه و تباهی است. در دین مبین اسلام محبوب‌ترین بنا و بهترین اقدام ازدواج و مساعدت مالی در این زمینه ذکر شده و متقابلاً از کسانی که از ازدواج خودداری نمایند به عنوان بدترین افراد یاد شده است.

کمیته امداد امام خمینی (ع) به توصیه و تشویق بزرگان دست به ابتکار بسیار جالب و خدایپسندانه‌ای زده و از سال ۱۳۷۰ کمک به امر ازدواج و تهیه جهیزیه نوعروسان و تازه دامادها را در سطح بسیار وسیع آغاز نموده است. در سال ۱۴۰۳، تعداد ۶۲,۴۳۸ بسته جهیزیه مشتمل بر پنج قلم کالای تولید داخل (یخچال، اجاق گاز، تلویزیون، جاروبرقی و ماشین لباسشویی) از طریق هم‌افزایی با نهادهای و خیریه‌ها تأمین و به مددجویان اعطاء شده است. سرانه جهیزیه از ۶۰ میلیون ریال در سال ۱۳۹۸ به ۴۰۰ میلیون ریال در سال ۱۴۰۳ رسیده است. همچنین، برنامه تأمین لوازم ضروری زندگی خانوار مددجویان با اهدای کالای مورد نظر یا ارائه وجه نقد جهت خرید کالا توسط مددجو و یا تعمیر لوازم ضروری زندگی میسر می‌گردد.

در سال ۱۴۰۳، بیش از ۱۶۳ هزار قلم کالاهایی ضروری زندگی (شامل یخچال، کولر گازی و آبی، آبگرمکن آبی و گازی، بخاری و...) بین ۱۵۰ هزار خانوار نیازمند توزیع شده است. همچنین، نسبت به تعمیر ۸,۳۷۸ قلم کالا اقدام شده است.

علاوه بر این، جهت کمک به تأمین سرپناه برای خانواده‌های نیازمند فاقد مسکن از طریق پرداخت کمک هزینه اجاره و ودیعه مسکن اقدام شده است.

در سال ۱۴۰۳، بالغ بر ۱۴۰ هزار خانوار، کمک هزینه اجاره دریافت کرده‌اند و حدود ۳۲ هزار خانوار برای دریافت تسهیلات ودیعه مسکن به بانک‌های عامل معرفی شده‌اند.

جدول ۴-۴. روند ۶ ساله عمده خدمات حمایت‌های اجتماعی

کمک به تأمین اجاره مسکن	تأمین لوازم ضروری زندگی		کمک به ازدواج نیازمندان		سال
	سرانه (میلیون ریال)	تعداد	سرانه (میلیون ریال)	تعداد	
۶۴,۵۶۲	۳۰	۸۳,۰۶۲	۶۰	۶۶,۸۰۴	۱۳۹۸
۷۲,۰۰۱	۱۰۰	۶۷,۸۷۰	۱۵۰	۴۹,۴۹۸	۱۳۹۹
۸۸,۸۱۹	۱۲۰	۲۰۲,۲۹۳	۲۰۰	۷۵,۹۸۱	۱۴۰۰
۹۷,۷۹۴	۱۵۰	۱۶۲,۵۲۹	۲۵۰	۸۰,۴۰۶	۱۴۰۱
۱۳۹,۷۴۲	۲۰۰	۱۲۵,۰۹۳	۳۲۰	۷۰,۵۴۸	۱۴۰۲
۱۴۰,۰۰۱	۲۰۰	۱۶۳,۶۱۶	۴۰۰	۶۲,۴۳۸	۱۴۰۳



اطلاع‌نگاشت ۴-۳. تعداد موارد کمک به امر ازدواج نیازمندان

جدول ۴-۵. تعداد موارد کمک به امر ازدواج نیازمندان

نام استان	جهیزیه دختران	جهیزیه ازدواج مجدد زنان فاقد همسر	هدیه ازدواج فرزندان ذکور	کل خدمت کمک به ازدواج
آذربایجان شرقی	۸۴۸	۱۰۸	۳۵	۹۹۱
آذربایجان غربی	۱۶۰۹	۲۵۶	۱۳۴	۱،۹۹۹
اردبیل	۶۴۱	۱۰۹	-	۷۵۰
اصفهان	۱،۵۹۸	۴۸۲	-	۲،۰۸۰
البرز	۴۲۵	۸۸	۴۷	۵۶۰
ایلام	۳۵۸	۳۸	۳۵	۴۳۱
بوشهر	۷۰۸	۱۵۰	۶	۸۶۴
تهران	۹۶۷	۲۵۶	۲۴۳	۱،۴۶۶
چهارمحال و بختیاری	۱،۳۳۲	۱۲۸	۱۷	۱،۴۷۷
خراسان جنوبی	۱،۰۸۸	۱۰۹	۵	۱،۲۰۲
خراسان رضوی	۳،۴۱۳	۲۹۹	۴۲۴	۴،۱۳۶
خراسان شمالی	۱،۰۷۵	۱۹۶	۱۶	۱،۲۸۷
خوزستان	۳،۸۸۶	۴۹۵	۴	۴،۳۸۵
زنجان	۲۳۵	۸۹	۱۷۳	۴۹۷
سمنان	۲۰۴	۶۵	۵۸	۳۲۷
سیستان و بلوچستان	۱۰،۵۵۸	۳۹۲	-	۱۰،۹۵۰
فارس	۳،۷۱۳	۶۴۴	۳۴۲	۴،۶۹۹
قزوین	۴۳۳	۱۰۴	۱۵۰	۶۸۷
قم	۳۵۰	۱۰۷	۱۰۰	۵۵۷
کردستان	۱،۳۹۸	۵۰۱	-	۱،۸۹۹
کرمان	۴،۵۳۷	۴۴۱	-	۴،۹۷۸
کرمانشاه	۱،۱۵۸	۲۸۳	۱۴	۱،۴۵۵
کهگیلویه و بویراحمد	۱،۳۲۰	۱۶۴	-	۱،۴۸۴
گلستان	۱،۲۴۰	۴۸۲	۷۹	۱،۸۰۱
گیلان	۱،۳۶۱	۳۸۶	۳۰	۱،۷۷۷
لرستان	۲،۹۸۶	۳۰۴	۳۱۳	۳،۶۰۳
مازندران	۶۱۳	۱۵۹	۲۲۹	۱،۰۰۱
مرکزی	۳۶۳	۱۳۵	۷۲	۵۷۰
هرمزگان	۲،۹۰۱	۲۷۷	۴۲	۳،۲۲۰
همدان	۶۷۱	۱۸۸	۷۸	۹۳۷
یزد	۲۳۰	۷۶	۶۲	۳۶۸
<b>کل کشور</b>	<b>۵۲،۲۱۹</b>	<b>۷،۵۱۱</b>	<b>۲،۷۰۸</b>	<b>۶۲،۴۳۸</b>

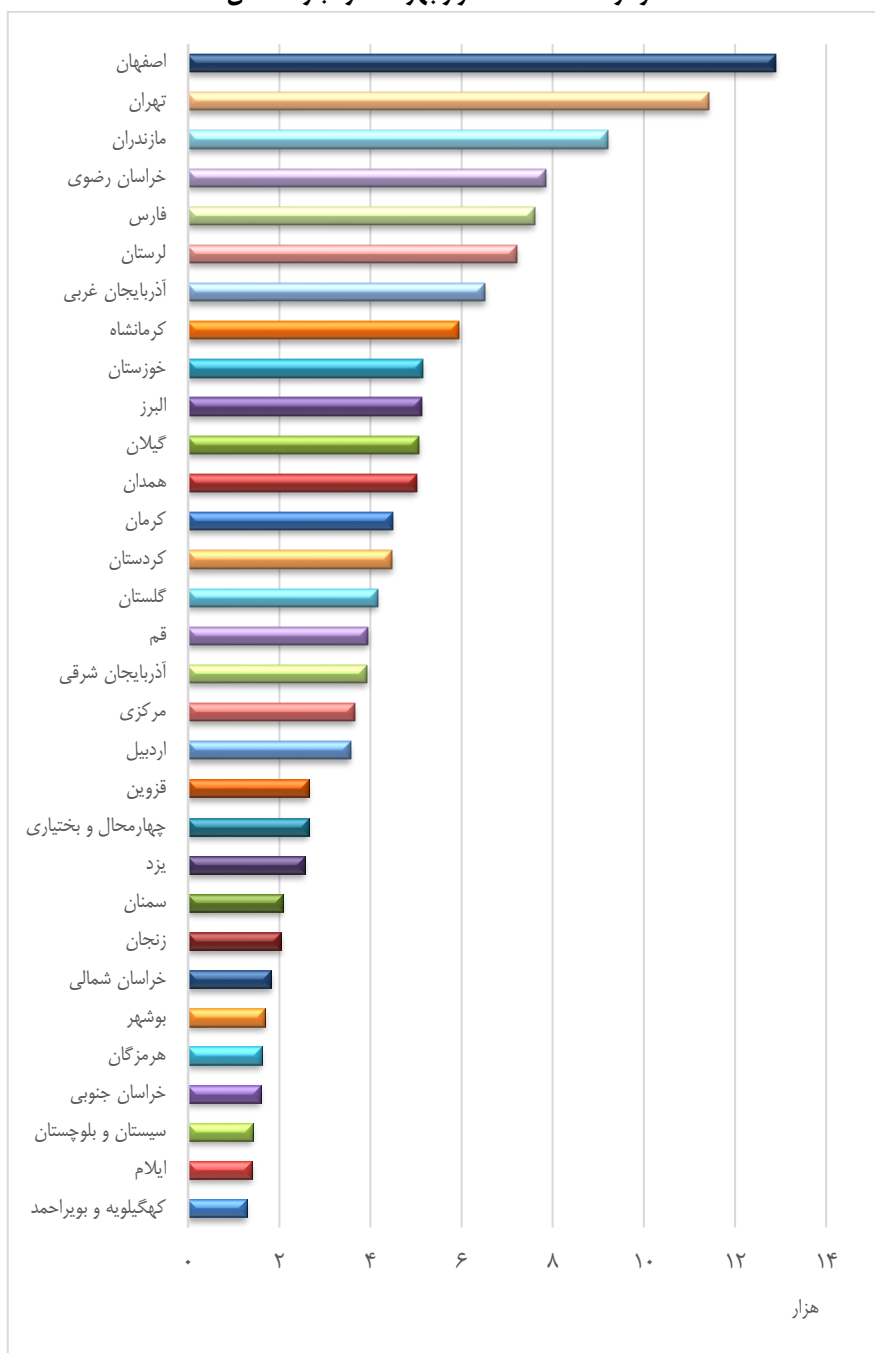
جدول ۴-۶. تعداد موارد کمک به امر ازدواج نیازمندان به تفکیک محل سکونت

نام استان	خدمت ازدواج در روستا	خدمت ازدواج در شهر	کل خدمت کمک به ازدواج
آذربایجان شرقی	۵۲۶	۴۶۵	۹۹۱
آذربایجان غربی	۹۶۴	۱,۰۳۵	۱,۹۹۹
اردبیل	۳۱۱	۴۳۹	۷۵۰
اصفهان	۶۵۷	۱,۴۲۳	۲,۰۸۰
البرز	۵۵	۵۰۵	۵۶۰
ایلام	۲۳۹	۱۹۲	۴۳۱
بوشهر	۳۸۹	۴۷۵	۸۶۴
تهران	۱۹۹	۱,۲۶۷	۱,۴۶۶
چهارمحال و بختیاری	۹۲۳	۵۵۴	۱,۴۷۷
خراسان جنوبی	۷۹۳	۴۰۹	۱,۲۰۲
خراسان رضوی	۲,۳۳۱	۱,۸۰۵	۴,۱۳۶
خراسان شمالی	۹۱۲	۳۷۵	۱,۲۸۷
خوزستان	۲,۴۶۷	۱,۹۱۸	۴,۳۸۵
زنجان	۳۰۰	۱۹۷	۴۹۷
سمنان	۱۴۰	۱۸۷	۳۲۷
سیستان و بلوچستان	۷,۸۳۸	۳,۱۱۲	۱۰,۹۵۰
فارس	۲,۶۲۶	۲,۰۷۳	۴,۶۹۹
قزوین	۳۰۱	۳۸۶	۶۸۷
قم	۳۴	۵۲۳	۵۵۷
کردستان	۸۶۳	۱,۰۳۶	۱,۸۹۹
کرمان	۳,۰۵۵	۱,۹۲۳	۴,۹۷۸
کرمانشاه	۷۱۷	۷۳۸	۱,۴۵۵
کهگیلویه و بویراحمد	۱,۰۰۵	۴۷۹	۱,۴۸۴
گلستان	۱,۰۹۹	۷۰۲	۱,۸۰۱
گیلان	۱,۰۵۵	۷۲۲	۱,۷۷۷
لرستان	۲,۳۴۵	۱,۲۵۸	۳,۶۰۳
مازندران	۵۱۳	۴۸۸	۱,۰۰۱
مرکزی	۲۵۵	۳۱۵	۵۷۰
هرمزگان	۲,۳۴۴	۸۷۶	۳,۲۲۰
همدان	۵۳۲	۴۰۵	۹۳۷
یزد	۱۰۵	۲۶۳	۳۶۸
کل کشور	۳۵,۸۹۳	۲۶,۵۴۵	۶۲,۴۳۸

جدول ۴-۷. کمک به اسکان از طریق اجاره و ودیعه مسکن

نام استان	تعداد خدمت اجاره مسکن	خانوار بهرمند از اجاره مسکن	تسهیلات ودیعه بانکی
آذربایجان شرقی	۲۰،۱۲۵	۳،۹۲۶	۷۱۰
آذربایجان غربی	۲۴،۲۲۸	۶،۵۱۲	۱،۳۶۵
اردبیل	۹،۲۶۲	۳،۵۶۲	۵۴۸
اصفهان	۴۶،۵۶۹	۱۲،۸۹۰	۲،۷۰۸
البرز	۱۶،۴۶۹	۵،۱۲۹	۱،۰۹۴
ایلام	۶،۸۷۶	۱،۴۰۳	۲۷۵
بوشهر	۶،۷۷۶	۱،۶۸۷	۳۸۵
تهران	۲۸،۶۲۷	۱۱،۴۲۰	۲،۵۲۱
چهارمحال و بختیاری	۷،۵۹۷	۲،۶۳۸	۵۰۵
خراسان جنوبی	۷،۴۵۵	۱،۵۸۴	۳۸۹
خراسان رضوی	۱۴،۷۶۳	۷،۸۵۲	۳،۸۰۹
خراسان شمالی	۸،۵۲۴	۱،۸۲۰	۴۰۰
خوزستان	۱۴،۰۳۷	۵،۱۴۷	۹۳۷
زنجان	۱۲،۱۴۶	۲،۰۴۰	۴۰۴
سمنان	۱۰،۷۱۲	۲،۰۷۹	۳۸۸
سیستان و بلوچستان	۶،۹۲۰	۱،۴۲۰	۳۵۱
فارس	۳۳،۲۸۸	۷،۶۰۳	۱،۶۵۱
قزوین	۱۴،۶۱۵	۲،۶۳۹	۶۹۲
قم	۲۴،۷۶۳	۳،۹۵۴	۵۷۶
کردستان	۱۴،۵۸۵	۴،۴۸۱	۱،۶۹۹
کرمان	۲۴،۱۹۲	۴،۴۹۰	۶۶۵
کرمانشاه	۱۴،۵۳۷	۵،۹۴۷	۱،۷۶۹
کهگیلویه و بویراحمد	۵،۳۲۳	۱،۲۸۹	۵۰۲
گلستان	۲۱،۳۹۲	۴،۱۶۲	۸۴۹
گیلان	۹،۸۳۴	۵،۰۷۳	۱،۲۷۶
لرستان	۲۰،۲۳۲	۷،۲۱۷	۱،۲۰۰
مازندران	۲۲،۵۶۱	۹،۲۰۱	۱،۴۷۰
مرکزی	۱۴،۶۲۳	۳،۶۵۱	۱،۰۰۲
هرمزگان	۷،۷۰۵	۱،۶۱۰	۳۰۵
همدان	۲۲،۲۸۷	۵،۰۱۴	۹۲۰
یزد	۱۳،۴۵۹	۲،۵۶۱	۵۴۵
<b>کل کشور</b>	<b>۵۰۴،۴۸۲</b>	<b>۱۴۰،۰۰۱</b>	<b>۳۱،۹۱۰</b>

نمودار ۳-۴. تعداد خانوار بهره‌مند از اجاره مسکن



## جدول ۴-۸. تعداد کمک‌های موردی، خدمت ویژه سالمندان

نام استان	خدمت موردی		خدمت ویژه سالمندان	
	خدمت	نفر	خدمت	نفر
آذربایجان شرقی	۱۹۶,۳۲۹	۶۷,۰۸۳	۱۳,۵۱۵	۱۰,۷۸۲
آذربایجان غربی	۱۵۱,۰۸۳	۵۵,۱۸۰	۴,۹۲۲	۴,۵۴۵
اردبیل	۷۴,۶۴۵	۳۳,۱۱۳	۱,۵۸۶	۱,۴۳۸
اصفهان	۱۸۰,۲۱۸	۸۰,۴۷۴	۶,۴۷۲	۵,۶۹۱
البرز	۶۳,۱۸۵	۲۸,۱۳۶	۱,۹۴۰	۱,۷۷۱
ایلام	۳۰,۲۰۸	۱۷,۱۷۵	۵,۴۹۶	۴,۶۱۶
بوشهر	۵۸,۶۳۰	۲۸,۵۷۴	۳,۶۱۹	۳,۱۹۱
تهران	۱۳۱,۲۴۰	۶۳,۱۹۱	۱۱,۸۵۶	۹,۶۳۳
چهارمحال و بختیاری	۷۷,۱۰۲	۴۹,۶۴۶	۲,۷۱۲	۲,۴۷۷
خراسان جنوبی	۹۳,۴۹۵	۳۸,۴۰۰	۳,۱۷۰	۲,۹۵۶
خراسان رضوی	۲۴۳,۲۰۷	۱۳۰,۲۳۳	۵,۸۲۷	۵,۳۲۵
خراسان شمالی	۳۷,۴۳۳	۲۳,۱۹۲	۳,۵۲۳	۳,۲۶۴
خوزستان	۱۴۶,۲۰۶	۸۶,۲۸۶	۵,۷۲۶	۵,۲۰۹
زنجان	۸۳,۱۳۷	۴۳,۹۷۴	۳,۲۹۷	۲,۶۳۷
سمنان	۸۳,۱۷۰	۲۶,۶۴۸	۱,۳۷۸	۱,۱۴۸
سیستان و بلوچستان	۲۰۵,۷۱۷	۱۲۷,۶۶۲	۱۲,۷۷۵	۱۱,۹۳۴
فارس	۱۵۶,۲۰۹	۱۰۱,۱۵۲	۹,۰۴۲	۸,۱۹۲
قزوین	۶۰,۶۶۴	۲۹,۲۹۲	۳,۹۳۳	۳,۲۷۷
قم	۸۳,۷۰۵	۳۳,۸۸۷	۲,۶۳۳	۲,۳۹۳
کردستان	۹۰,۹۷۸	۶۳,۶۸۲	۱۱,۱۹۹	۹,۹۶۶
کرمان	۹۱,۳۴۵	۴۷,۷۱۰	۱,۸۷۰	۱,۷۸۹
کرمانشاه	۴۲,۵۰۷	۲۵,۲۵۲	۶,۲۲۴	۵,۴۹۴
کهگیلویه و بویراحمد	۶۲,۵۳۱	۵۰,۸۰۵	۲,۵۲۷	۲,۳۰۷
گلستان	۷۹,۱۹۵	۵۳,۲۶۲	۴,۴۶۰	۳,۹۹۴
گیلان	۵۲,۰۰۵	۳۲,۹۶۶	۳,۷۳۲	۳,۵۱۱
لرستان	۴۳,۹۴۰	۲۶,۵۹۶	۹,۶۴۹	۸,۵۹۱
مازندران	۸۸,۸۳۵	۴۹,۲۶۶	۶,۱۱۵	۴,۷۳۹
مرکزی	۵۰,۷۲۶	۲۳,۳۷۹	۴,۵۷۰	۳,۸۲۳
هرمزگان	۴۴,۷۶۹	۳۵,۱۶۶	۶,۸۶۳	۶,۳۱۸
همدان	۶۴,۳۹۲	۳۳,۳۹۶	۶,۸۲۱	۵,۴۹۵
یزد	۴۳,۱۷۹	۱۵,۰۱۵	۲,۹۱۵	۱,۸۷۱
ستاد مرکزی	۱۵۶,۰۴۶	۱۴۹,۹۲۶	-	-
کل کشور	۳,۰۶۶,۰۳۱	۱,۶۶۹,۷۱۹	۱۷۰,۳۶۷	۱۴۸,۳۷۷

جدول ۴-۹. کمک به تأمین لوازم ضروری زندگی (خرید و تعمیر)

لوازم ضروری (تعمیر)		لوازم ضروری (خرید)		استان
اقلام	خانوار	اقلام	خانوار	
۱۳۱	۱۲۶	۴،۵۷۴	۴،۰۲۰	آذربایجان شرقی
۳۳۲	۳۰۳	۳،۹۴۸	۳،۷۹۴	آذربایجان غربی
۱۶	۱۶	۲،۸۰۵	۲،۶۳۶	اردبیل
۱۵	۱۲	۸،۹۸۱	۸،۲۳۸	اصفهان
۱۲۹	۱۱۰	۳،۰۲۰	۲،۶۸۳	البرز
۳۱۷	۳۰۷	۲،۱۸۴	۲،۰۲۵	ایلام
۱۴۸	۱۳۷	۴،۵۳۱	۴،۲۵۳	بوشهر
۱،۰۹۴	۸۸۳	۵،۵۹۶	۴،۶۵۰	تهران
۱	۱	۳،۷۰۴	۳،۵۷۰	چهارمحال و بختیاری
۳۵۸	۳۳۹	۴،۴۷۸	۳،۹۸۳	خراسان جنوبی
۲۵۱	۲۳۹	۱۳،۸۲۰	۱۲،۶۰۴	خراسان رضوی
۱۴۳	۱۳۷	۵،۱۸۷	۴،۹۴۶	خراسان شمالی
۹۸۱	۸۹۹	۸،۱۴۹	۷،۱۸۹	خوزستان
۴۰	۳۸	۲،۳۷۳	۲،۰۲۱	زنجان
۲۹۸	۲۴۰	۴،۴۲۱	۳،۶۳۴	سمنان
۴۱	۴۰	۱۰،۹۸۲	۱۰،۶۲۸	سیستان و بلوچستان
۲۰۷	۱۹۸	۱۱،۰۳۸	۱۰،۳۱۳	فارس
۱۴۷	۱۳۸	۲،۷۵۵	۲،۴۵۰	قزوین
۸۰۷	۷۱۷	۲،۳۵۷	۱،۹۸۹	قم
۱۴۰	۱۳۳	۴،۴۵۸	۴،۳۰۵	کردستان
۱۶۱	۱۵۱	۷،۵۷۰	۷،۰۶۵	کرمان
۲۰۶	۱۹۹	۴،۲۴۵	۳،۹۴۰	کرمانشاه
۲	۲	۴،۹۰۸	۴،۸۵۶	کهگیلویه و بویراحمد
-	-	۵،۸۷۹	۵،۶۵۱	گلستان
۱۹۴	۱۷۳	۴،۰۹۰	۳،۷۴۵	گیلان
۳۵۹	۳۵۳	۵،۶۰۳	۵،۲۴۳	لرستان
۱۳۵	۱۳۱	۵،۷۲۱	۴،۸۶۶	مازندران
۵۵۸	۵۲۲	۳،۰۹۶	۲،۸۱۶	مرکزی
۱۱۵	۱۱۵	۶،۴۸۳	۶،۲۵۲	هرمزگان
۳۴۲	۳۲۷	۳،۹۹۹	۳،۵۸۲	همدان
۷۱۰	۶۳۲	۲،۶۶۱	۲،۳۲۴	یزد
۸،۳۷۸	۷،۶۱۸	۱۶۳،۶۱۶	۱۵۰،۲۷۱	کل کشور

جدول ۴-۱۰. اقلام ضروری خریداری شده به تفکیک

نام استان	آبگرمکن	فرش	اجاق گاز	بخاری	تلویزیون
آذربایجان شرقی	۶۸۳	۱۷۲	۱۵۸	۱،۱۳۹	۲۹۱
آذربایجان غربی	۳۵۴	۲۵۱	۱۲۰	۸۲۶	۵۲۲
اردبیل	۲۴۳	۲۴۶	۱۴۰	۷۷۳	۴۰۴
اصفهان	۴۱۶	۹۶۳	۵۷۸	۱،۲۸۳	۸۰۸
البرز	۲۴۰	۶۸	۲۰۲	۵۸۶	۴۵۲
ایلام	۱۸۹	۵۸	۵۰	۴۶۱	۱۱۱
بوشهر	۳۹۵	۲۶۶	۷۰	۸۰۹	۶۹
تهران	۲۴۵	۳۲۲	۳۴۱	۱،۰۵۱	۵۸۱
چهارمحال و بختیاری	۳۴۱	۸۸	۱۰۱	۱،۲۲۵	۲۰۴
خراسان جنوبی	۵۱۱	۵۴۶	۱۴۶	۵۷۲	۲۵۳
خراسان رضوی	۱،۴۳۴	۵۵۳	۳۰۰	۵،۳۱۸	۹۸۲
خراسان شمالی	۵۲۶	۲۳۸	۱۷۲	۱،۱۸۰	۵۰۶
خوزستان	۸۴۸	۸۰۰	۱۱۱	۲،۶۴۰	۱۷۸
زنجان	۲۲۴	۹۲	۱۱۹	۴۸۰	۲۰۱
سمنان	۱۹۹	۴۶۱	۸۱۵	۷۶۹	۱۸۱
سیستان و بلوچستان	۷۵	۹۳	۱۸۵	۶۷۳	۱،۷۷۸
فارس	۱،۳۷۸	۴۸۷	۲۷۵	۳،۰۸۷	۵۸۴
قزوین	۲۴۵	۷۷	۸۰	۹۳۷	۲۰۲
قم	۱۵۲	۲۴۳	۱۲۰	۳۰۷	۱۶۷
کردستان	۲۴۵	۴۴	۵۴	۲،۴۸۶	۲۹۸
کرمان	۵۴۲	۲۷۴	۳۲۹	۱،۰۳۹	۴۳۷
کرمانشاه	۵۰۶	۳۰۹	۸۰	۱،۲۵۳	۴۲۱
کهگیلویه و بویراحمد	۳۷۷	۴۰۲	۱۹۹	۱،۳۰۲	۳۹۷
گلستان	۵۳۱	۵۵	۱۳۰	۱،۱۳۰	۳۰۳
گیلان	۳۷۹	۲۳۸	۱۲۷	۷۶۷	۴۱۴
لرستان	۴۷۷	۳۳۲	۱۲۹	۲،۰۶۹	۳۶۲
مازندران	۴۶۲	۵۶۸	۱۳۷	۱،۸۹۱	۳۸۳
مرکزی	۴۱۸	۲۱۸	۱۵۳	۵۰۷	۲۹۳
هرمزگان	۸۴	۳۲۳	۱۰۹	۳۶۵	۳۱۸
همدان	۴۹۲	۱۲۲	۱۹۷	۵۸۲	۵۹۲
یزد	۱۷۱	۲۱۰	۲۲۱	۲۶۳	۲۳۰
<b>کل کشور</b>	<b>۱۳،۳۸۲</b>	<b>۹،۱۱۹</b>	<b>۵،۹۴۸</b>	<b>۳۷،۷۷۰</b>	<b>۱۲،۹۲۲</b>

## ادامه جدول ۴-۱۰. اقلام ضروری خریداری شده به تفکیک

نام استان	یخچال-فریزر	کولر	ماشین لباسشویی	سایر	جمع
آذربایجان شرقی	۰	۷۷	۵۹۲	۶۷۶	۴،۵۷۴
آذربایجان غربی	۶۹۲	۵۳	۹۱۲	۲۱۸	۳،۹۴۸
اردبیل	۵۰۷	۲۰	۲۹۲	۱۸۰	۲،۸۰۵
اصفهان	۱،۱۵۱	۷۵۳	۱،۶۴۹	۱،۳۸۰	۸،۹۸۱
البرز	۵۹۴	۲۳۵	۳۳۸	۳۰۵	۳،۰۲۰
ایلام	۲۶۰	۶۸۱	۲۲۲	۱۵۲	۲،۱۸۴
بوشهر	۶۸۶	۱،۷۷۲	۱۵۶	۳۰۸	۴،۵۳۱
تهران	۱۰،۰۸۶	۱۴۶	۳۲۹	۱،۴۹۵	۵،۵۹۶
چهارمحال و بختیاری	۶۱۳	۷۱۵	۲۵۶	۱۶۱	۳،۷۰۴
خراسان جنوبی	۵۱۳	۱،۰۵۱	۲۶۴	۶۲۲	۴،۴۷۸
خراسان رضوی	۱،۹۶۰	۱،۳۳۱	۱،۲۹۳	۶۴۹	۱۳،۸۲۰
خراسان شمالی	۸۰۷	۱۰،۱۸	۵۸۷	۱۵۳	۵،۱۸۷
خوزستان	۱،۳۱۹	۱،۴۹۸	۲۱۸	۵۳۷	۸،۱۴۹
زنجان	۳۲۴	۱۳۲	۳۶۰	۴۴۱	۲،۳۷۳
سمنان	۲۳۲	۵۱۶	۴۳۲	۸۱۶	۴،۴۲۱
سیستان و بلوچستان	۴،۳۲۵	۲،۰۷۲	۲۱۶	۱،۵۶۵	۱۰،۹۸۲
فارس	۲،۱۷۸	۱،۴۵۸	۷۱۴	۸۷۷	۱۱،۰۳۸
قزوین	۲۹۳	۳۶۲	۲۰۷	۳۵۲	۲،۷۵۵
قم	۴۲۵	۲۵۲	۲۹۷	۳۹۴	۲،۳۵۷
کردستان	۳۸۹	۱۷۲	۶۲۳	۱۴۷	۴،۴۵۸
کرمان	۱،۷۵۹	۲،۲۸۷	۴۰۲	۵۰۱	۷،۵۷۰
کرمانشاه	۵۳۰	۵۱۹	۴۵۶	۱۷۱	۴،۲۴۵
کهگیلویه و بویراحمد	۶۲۳	۱،۱۹۴	۲۴۰	۱۷۴	۴،۹۰۸
گلستان	۱،۱۵۶	۲	۵۳۳	۲،۰۳۹	۵،۸۷۹
گیلان	۱،۲۸۲	۳	۲۷۵	۶۰۵	۴،۰۹۰
لرستان	۸۲۹	۹۷۴	۲۱۱	۲۲۰	۵،۶۰۳
مازندران	۶۶۱	۴۲	۳۱۳	۱،۲۶۴	۵،۷۲۱
مرکزی	۵۵۵	۲۴۵	۳۲۷	۳۸۰	۳،۰۹۶
هرمزگان	۲،۵۴۰	۲،۴۱۳	۲۲۷	۱۰۴	۶،۴۸۳
همدان	۷۲۴	۴۱۸	۳۱۹	۵۵۳	۳،۹۹۹
یزد	۳۸۸	۲۵۴	۳۴۸	۵۷۶	۲،۶۶۱
<b>کل کشور</b>	<b>۳۰،۱۸۷</b>	<b>۲۲،۶۶۵</b>	<b>۱۳۶،۰۸</b>	<b>۱۸،۰۱۵</b>	<b>۱۶۳،۶۱۶</b>

جدول ۴- ۱۱. کمک به تأمین لوازم ضروری زندگی به تفکیک محل سکونت و جنسیت سرپرست خانوار

استان	محل سکونت		جنسیت	
	روستایی	شهری		زن
آذربایجان شرقی	۲،۲۲۰	۱،۸۰۰	۲،۱۸۷	۱،۸۳۳
آذربایجان غربی	۱،۹۳۱	۱،۸۶۳	۲،۲۵۶	۱،۵۳۸
اردبیل	۱،۰۶۹	۱،۵۶۷	۱،۵۰۱	۱،۱۳۵
اصفهان	۲،۹۰۹	۵،۳۲۹	۴،۵۹۴	۳،۶۴۴
البرز	۵۹۱	۲،۰۹۲	۱،۸۷۴	۸۰۹
ایلام	۱،۱۶۰	۸۶۵	۹۷۵	۱،۰۵۰
بوشهر	۱،۹۹۱	۲،۲۶۲	۲،۴۸۷	۱،۷۶۶
تهران	۷۵۸	۳،۸۹۲	۳،۶۱۶	۱،۰۳۴
چهارمحال و بختیاری	۲،۱۴۸	۱،۴۲۲	۱،۴۵۰	۲،۱۲۰
خراسان جنوبی	۲،۳۳۶	۱،۶۴۷	۱،۹۸۰	۲،۰۰۳
خراسان رضوی	۸،۱۲۱	۴،۴۸۳	۷،۴۵۱	۵،۱۵۳
خراسان شمالی	۳،۲۴۱	۱،۷۰۵	۲،۴۵۲	۲،۴۹۴
خوزستان	۳،۷۰۶	۳،۴۸۳	۳،۲۰۱	۳،۹۸۸
زنجان	۱،۲۸۵	۷۳۶	۱،۲۴۳	۷۷۸
سمنان	۱،۷۱۶	۱،۹۱۸	۲،۱۷۱	۱،۴۶۳
سیستان و بلوچستان	۷،۱۶۹	۳،۴۵۹	۴،۷۶۷	۵،۸۶۱
فارس	۵،۷۱۹	۴،۵۹۴	۶،۰۶۶	۴،۲۴۷
قزوین	۱،۴۶۵	۹۸۵	۱،۲۹۳	۱،۱۵۷
قم	۲۷۱	۱،۷۱۸	۱،۵۱۹	۴۷۰
کردستان	۲،۰۲۰	۲،۲۸۵	۱،۹۲۲	۲،۳۸۳
کرمان	۴،۰۶۲	۳،۰۰۳	۳،۶۱۹	۳،۴۴۶
کرمانشاه	۲،۰۷۰	۱،۸۷۰	۲،۲۲۲	۱،۷۱۸
کهگیلویه و بویراحمد	۳،۲۵۲	۱،۶۰۴	۱،۹۰۵	۲،۹۵۱
گلستان	۳،۰۸۵	۲،۵۶۶	۳،۴۵۵	۲،۱۹۶
گیلان	۲،۲۷۴	۱،۴۷۱	۱،۹۸۸	۱،۷۵۷
لرستان	۳،۲۹۱	۱،۹۵۲	۲،۷۳۵	۲،۵۰۸
مازندران	۲،۸۳۰	۲،۰۳۶	۳،۰۰۶	۱،۸۶۰
مرکزی	۱،۴۵۰	۱،۳۶۶	۱،۸۶۲	۹۵۴
هرمزگان	۴،۱۹۶	۲،۰۵۶	۳،۲۰۶	۳،۰۴۶
همدان	۲،۰۱۹	۱،۵۶۳	۲،۱۸۹	۱،۳۹۳
یزد	۹۰۹	۱،۴۱۵	۱،۴۷۰	۸۵۴
کل کشور	۸۱،۲۶۴	۶۹،۰۰۷	۸۲،۶۶۲	۶۷،۶۰۹

جدول ۴-۱۲. معافیت مددجویان از خدمت نظام وظیفه

نام استان	کفالت به دلیل فوت سرپرست	کفالت به دلیل طلاق والدین	کفالت به دلیل نیازمندی (سه خواهی)	جمع کل معافیت	تعداد درخواست‌های انتقال
آذربایجان شرقی	۱۹	۱۰	۸	۳۷	۱۸۷
آذربایجان غربی	۹۹	۱۸	۱۹	۱۳۶	۲۸۱
اردبیل	۲۷	۲۵	۱۶	۶۸	۱۵۲
اصفهان	۳۱	۴۹	۹	۸۹	۲۲۳
البرز	۶	۱۵	۲	۲۳	۳۲
ایلام	۲۲	۶	۹	۳۷	۹۶
بوشهر	۴۰	۲۶	۵	۷۱	۱۰۷
تهران	۵۰	۱۰۸	۱	۱۵۹	۱۲
چهارمحال و بختیاری	۴۳	۱۳	۲۵	۸۱	۵۶
خراسان جنوبی	۴۰	۸	۸	۵۶	۳۰۳
خراسان رضوی	۱۹۴	۱۱۴	۱۵	۳۲۳	۴۰۵
خراسان شمالی	۷۹	۲۲	۱۲	۱۱۳	۱۱۹
خوزستان	۱۸۸	۳۹	۷۸	۳۰۵	۸۰۶
زنجان	۱۷	۱۳	۶	۳۶	۵۶
سمنان	۱۰	۱۴	۰	۲۴	۱۵
سیستان و بلوچستان	۲۸۵	۴۱	۳۵	۳۶۱	۲۲۲
فارس	۱۲۸	۶۳	۲۳	۲۱۴	۲۴۰
قزوین	۱۳	۱۷	۱	۳۱	۷۳
قم	۱۰	۱۵	۰	۲۵	۱۸
کردستان	۸۱	۲۶	۳۴	۱۴۱	۳۰۵
کرمان	۱۲۹	۶۴	۱۳	۲۰۶	۵۱۷
کرمانشاه	۴۵	۱۷	۱۶	۷۸	۱۵۷
کهگیلویه و بویراحمد	۴۷	۱۵	۴۵	۱۰۷	۱۰۴
گلستان	۹۳	۲۲	۸	۱۲۳	۲۱۹
گیلان	۳۹	۲۹	۳	۷۱	۱۱۲
لرستان	۱۷۷	۷۲	۵۲	۳۰۱	۱۶۵
مازندران	۲۲	۲۱	۱	۴۴	۱۱۳
مرکزی	۲۰	۲۷	۴	۵۱	۶۰
هرمزگان	۱۳۱	۵۷	۲۵	۲۱۳	۴۴۹
همدان	۲۸	۱۲	۶	۴۶	۷۶
یزد	۲۱	۳۱	۴	۵۶	۶۳
<b>کل کشور</b>	<b>۲,۱۳۴</b>	<b>۱,۰۰۹</b>	<b>۴۸۳</b>	<b>۳,۶۲۶</b>	<b>۵,۷۴۳</b>

جدول ۴-۱۳. تعداد معافیت صادر شده برای خانوار مددجو (انشعاب و عوارض)

نام استان	آب و فاضلاب	برق	گاز	پروانه عوارض شهرداری
آذربایجان شرقی	۱۴۳	۱۶۶	۹۶	۵۱
آذربایجان غربی	۳۴۰	۲۴۶	۹۹۹	۲۰۱
اردبیل	۱۸۰	۲۷۲	۱۶۸	۳۶
اصفهان	۳۴۱	۳۳۳	۱۵۷	۱۰۱
البرز	۶۸	۳۱	۵۴	۱
ایلام	۱۰۱	۳۰۲	۱۵۹	۵۴
بوشهر	۱۶۵	۳۴۱	۳۵۳	۱۶۲
تهران	۷۴	۵۲	۲۷	۱۰
چهارمحال و بختیاری	۱۰۱	۸۳	۳۳	۵۹
خراسان جنوبی	۵۱۳	۵۴۶	۵۳۹	۴۸
خراسان رضوی	۴۴۲	۸۶۲	۹۷۴	۶۸
خراسان شمالی	۱۷۸	۳۱۲	۲۱۳	۱۲۶
خوزستان	۳۸۵	۸۷۰	۱,۳۰۳	۳۴۸
زنجان	۶۹	۸۷	۵۷	۴۹
سمنان	۹۲	۱۱۹	۴۰	۹
سیستان و بلوچستان	۶۴	۷۳۲	۲۱۷	۳۹۹
فارس	۲۱۶	۲۴۶	۴۹۱	۱۴
قزوین	۶۲	۹۷	۳۴۹	۷
قم	۵	۳	۰	۰
کردستان	۳۹۳	۲۴۶	۱۸۵	۶۵
کرمان	۲۹۵	۱,۴۴۶	۹۸	۵۲۱
کرمانشاه	۱۳۹	۲۰۶	۱,۴۰۹	۵۲
کهگیلویه و بویراحمد	۳۳	۱۹۴	۲۶۳	۵۵
گلستان	۳۰۲	۳۹۰	۳۵۳	۳۱۴
گیلان	۳۰۲	۳۱۱	۴۳۸	۶۹
لرستان	۲۷۹	۴۱۰	۶۰۵	۲۴۸
مازندران	۱۲۸	۱۹۵	۲۲۶	۸۲
مرکزی	۶۶	۹۹	۶۸	۲
هرمزگان	۳۳۰	۹۲۹	۱۳۲	۳۰۸
همدان	۱۱۹	۱۸۹	۸۱	۴۶
یزد	۵۷	۹۴	۳۰	۴۱
<b>کل کشور</b>	<b>۵,۹۸۲</b>	<b>۱۰,۴۰۹</b>	<b>۱۰,۱۱۷</b>	<b>۳,۵۴۶</b>



اطلاع‌نگاشت ۴-۴. تعداد معافیت صادر شده برای خانوار مددجو

## پرداخت وام‌های ضروری (قرض الحسنه)

من ذا الذي يقرض الله قرضاً حسناً فيضاعفه له أضعافاً كثيرة والله يقبض ويبسط وإليه ترجعون.

کیست که به خدا قرض نیکویی دهد (و از اموالی که خود او به وی بخشیده است اتفاق کند) تا خداوند آن را برای او چندین برابر کند و خداوند (روزی بندگان را) محدود و گسترده می‌سازد (و اتفاق هرگز باعث کمبود روزی آنان نمی‌شود) و به سوی او باز می‌گردید (و پاداش خود را خواهید گرفت).

(سوره بقره، آیه ۲۴۵)

می‌دانیم که سیستم بانکداری دنیا بر پایه بهره استوار است که خود منشأ بسیاری از گرفتاری‌ها و فشارهای اقتصادی و اجتماعی می‌باشد.

دین مبین اسلام که به شدت با رباخواری مبارزه نموده، با تکیه بر معنویات و ایمان مردم، وام بدون بهره (قرض الحسنه) را مطرح کرده است تا مسلمانان احتیاجات یکدیگر را بدون در نظر گرفتن سود و بهره مادی برطرف سازند.

قرض الحسنه در نهاد کمیته امداد امام خمینی (ع) تقریباً به عمر این سازمان سابقه داشته و مورد توجه بوده است و از همان سال‌های اولیه پرداخت وام قرض الحسنه در الویت برنامه قرار داشته است. پرداخت وام به نیازمندان تحت حمایت برای مصارف کارگشایی، درمان بیماری، هزینه تحصیلی، اشتغال و استخلاص از مشکلات و گرفتاری‌ها به اشکال و روش‌های متفاوت مورد عمل بوده و با توجه به نیازهای روز تغییراتی در آن به وجود آمده و پس از مطالعات لازم جهت تحول در ساختار سازمانی حوزه متولی پرداخت وام در کمیته امداد امام خمینی (ع) و به دنبال جلسات و بررسی‌های کارشناسی طرح تأسیس صندوق قرض الحسنه در دستور کار قرار گرفت.

به دنبال پیشنهاد شورای محترم مرکزی و تأیید دفتر مقام معظم رهبری کار تدوین اساسنامه صندوق قرض الحسنه امداد ولایت تحت نظارت بانک مرکزی و منطبق بر ضوابط و چارچوب‌های مورد نظر توسط کارشناسان ذی‌ربط شروع و در اسفند سال ۱۳۹۴ اساسنامه صندوق قرض الحسنه به تصویب هیأت امنای محترم کمیته امداد امام خمینی (ع) رسید و در تاریخ ۱۳۹۵/۳/۱۷ صندوق قرض الحسنه امداد ولایت از طرف بانک مرکزی صادر گردید.

جدول ۴-۱۴. روند ۶ ساله تسهیلات پرداختی صندوق امداد ولایت

سال	تعداد تسهیلات پرداختی به نیازمندان	مبلغ تسهیلات (میلیارد ریال)	سرانه (میلیون ریال)	درصد تغییرات نسبت به سال قبل
۱۳۹۸	۳۷۷,۶۵۱	۲۴,۱۷۶	۶۴	-
۱۳۹۹	۴۲۳,۶۴۱	۳۴,۰۰۳	۸۰	۲۵
۱۴۰۰	۳۱۳,۹۱۱	۳۱,۸۸۸	۱۰۲	۲۷
۱۴۰۱	۳۴۰,۶۳۶	۴۶,۲۶۰	۱۳۶	۳۴
۱۴۰۲	۲۶۹,۹۶۲	۵۲,۸۹۳	۱۹۶	۴۴
۱۴۰۳	۲۷۱,۰۵۴	۶۷,۸۸۰	۲۵۰	۲۸

طی سال ۱۴۰۳ مبلغ ۶۷,۸۸۰ میلیارد ریال وام قرض الحسنه به ۲۷۱ هزار خانوار پرداخت شده است. وام پرداختی این سال نسبت به سال قبل از نظر مبلغ ۲۸ درصد افزایش داشته است.

از سال ۱۳۹۸ تا سال ۱۴۰۳ به طور متوسط سالانه ۶ درصد از تعداد وام گیرندگان کاسته و ۲۲ درصد بر مبلغ وامها افزوده شده است.

۱۷ درصد برای امور اشتغال، ۱۲ درصد برای تعمیر، احداث یا خرید مسکن، ۶۷ درصد در امور حمایتی (درمان، ودیعه، بدهی و...) و ۴ درصد در امور فرهنگی (وام تحصیلی) هزینه شده است.

در سال ۱۴۰۳ متوسط مبلغ وام پرداختی به هر خانوار ۲۵۰ میلیون ریال بوده که نسبت به متوسط سال قبل ۲۸ درصد افزایش را نشان می دهد.



اطلاع نگاشت ۴-۵. تعداد و مبلغ تسهیلات قرض الحسنه صندوق امداد ولایت



توزیع تسهیلات صندوق امداد ولایت

20000 ≥ 20000-15000 15000-10000 10000-5000 5000 >

اطلاع نگاشت ۴-۶. توزیع نسبی تسهیلات پرداختی صندوق امداد ولایت

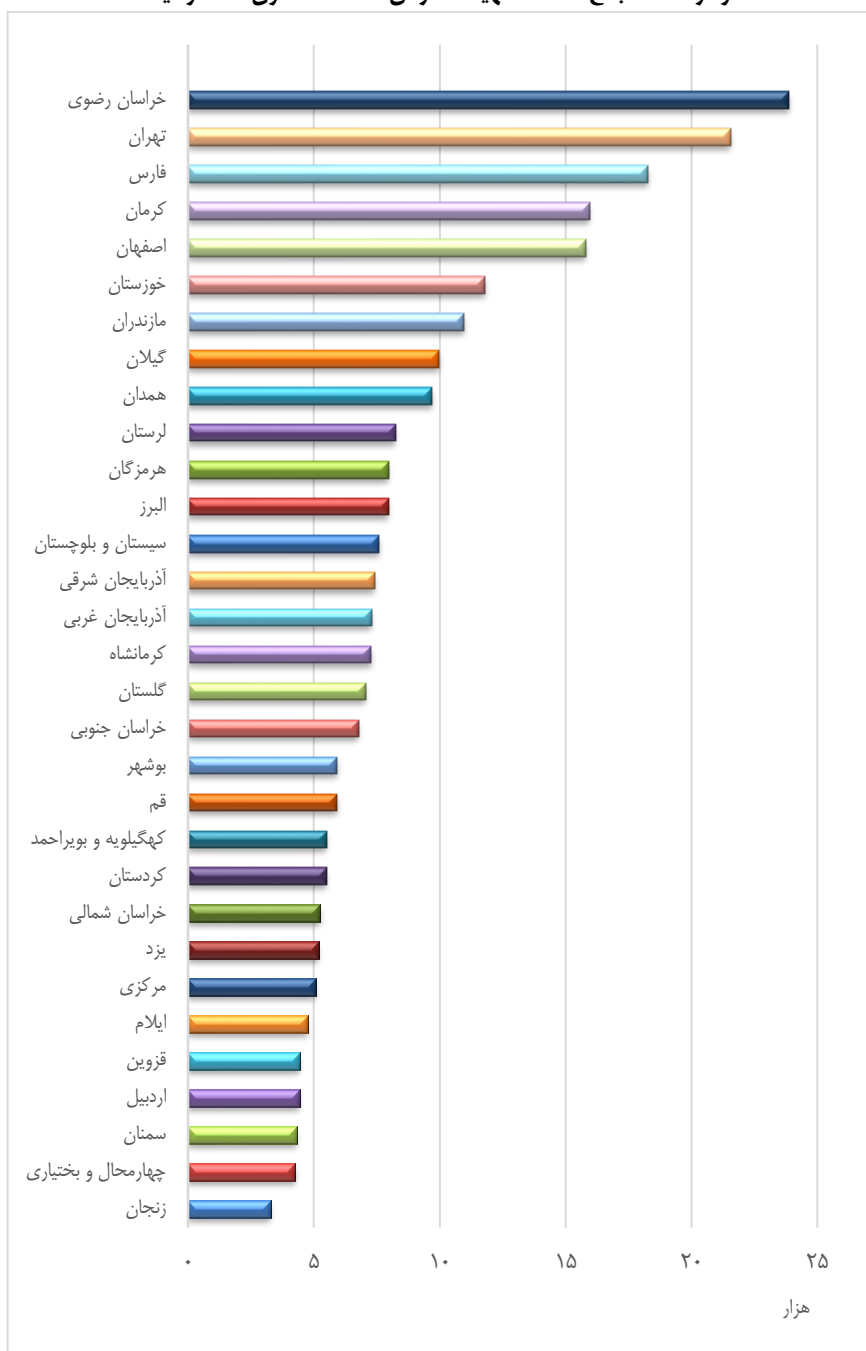
جدول ۴-۱۵. تعداد و مبلغ تسهیلات قرض الحسنه صندوق امداد ولایت با هم افزایی بانکها (میلیارد ریال)

نام استان	امور حمایتی		اشتغال		تأمین مسکن	
	تعداد	مبلغ	تعداد	مبلغ	تعداد	مبلغ
آذربایجان شرقی	۵,۱۰۱	۱,۶۲۶	۸۴۵	۳۷۸	۱,۱۹۵	۳۸۳
آذربایجان غربی	۵,۰۰۱	۸۹۲	۱,۲۱۴	۴۳۹	۷۴۸	۲۱۰
اردبیل	۳,۳۱۲	۵۴۹	۳۷۵	۱۸۷	۵۲۸	۱۴۱
اصفهان	۱۲,۲۲۹	۲,۱۶۴	۱,۶۰۷	۷۱۷	۱,۱۶۴	۴۵۷
البرز	۶,۵۸۵	۱,۵۷۷	۷۲۷	۳۱۸	۴۳۲	۱۲۷
ایلام	۳,۲۱۳	۵۳۳	۶۶۶	۱۸۰	۵۲۳	۱۰۱
بوشهر	۴,۷۲۴	۸۴۸	۵۵۴	۲۶۰	۵۰۱	۱۶۰
تهران	۱۹,۴۵۵	۵,۸۵۴	۱,۳۴۴	۵۲۵	۴۰۳	۱۵۰
چهارمحال و بختیاری	۲,۸۶۴	۵۰۳	۵۸۲	۲۵۶	۵۲۶	۱۶۰
خراسان جنوبی	۴,۹۰۴	۷۴۰	۶۱۳	۲۴۱	۹۱۴	۲۳۰
خراسان رضوی	۱۹,۳۹۲	۵,۵۰۰	۱,۶۴۶	۶۶۹	۱,۹۳۲	۷۴۵
خراسان شمالی	۳,۴۹۰	۷۰۱	۵۹۹	۲۷۳	۸۸۸	۳۱۴
خوزستان	۸,۴۰۷	۱,۳۶۷	۱,۶۴۳	۶۵۳	۱,۲۰۷	۳۵۵
زنجان	۲,۱۷۷	۴۷۰	۴۴۹	۱۸۳	۵۱۹	۱۴۶
سمنان	۲,۹۹۴	۵۲۷	۴۴۷	۱۸۸	۷۱۴	۲۰۴
سیستان و بلوچستان	۵,۰۳۰	۱,۹۱۷	۱,۵۴۵	۷۰۱	۷۴۴	۲۵۲
فارس	۱۳,۴۰۹	۲,۴۲۸	۲,۰۵۸	۷۰۱	۱,۸۷۸	۴۹۳
قزوین	۳,۵۲۴	۷۰۲	۳۶۰	۱۶۱	۴۰۳	۱۳۰
قم	۴,۸۶۱	۹۸۴	۴۱۷	۱۵۸	۴۶۳	۱۷۳
کردستان	۳,۵۸۱	۱,۰۱۲	۸۵۳	۳۸۰	۷۶۹	۲۶۹
کرمان	۱۰,۸۸۲	۱,۷۹۶	۲,۳۳۸	۶۱۸	۱,۹۵۰	۵۴۳
کرمانشاه	۴,۹۹۹	۹۷۸	۱,۱۲۴	۳۹۶	۷۶۱	۱۷۴
کهگیلویه و بویراحمد	۳,۸۹۲	۵۶۹	۷۶۲	۲۳۶	۵۵۱	۱۴۱
گلستان	۴,۶۲۶	۸۸۲	۱,۰۰۶	۳۳۹	۱,۰۴۵	۳۶۴
گیلان	۷,۲۰۸	۱,۲۵۲	۱,۱۴۵	۴۸۲	۱,۱۶۲	۳۰۷
لرستان	۵,۶۰۴	۱,۱۶۶	۹۴۷	۴۵۳	۹۵۹	۲۶۷
مازندران	۹,۰۲۳	۲,۳۱۳	۷۸۳	۳۰۰	۷۸۰	۲۲۷
مرکزی	۳,۸۶۱	۷۷۹	۴۹۲	۲۱۷	۴۹۴	۱۲۶
هرمزگان	۵,۴۹۳	۱,۴۶۰	۱,۱۹۵	۵۴۲	۹۸۴	۳۱۵
همدان	۸,۰۹۶	۱,۴۸۵	۷۶۴	۲۵۵	۵۳۹	۱۵۷
یزد	۴,۱۳۰	۱,۳۰۱	۳۸۲	۱۹۵	۴۱۴	۱۲۶
دفتر مرکزی	۱,۷۱۰	۶۶۹	۰	۰	۰	۰
کل کشور	۲۰۳,۷۷۷	۴۵,۵۴۳	۲۹,۴۸۲	۱۱,۶۰۰	۲۶,۰۹۰	۷,۹۵۱

ادامه جدول ۴- ۱۵. تعداد و مبلغ تسهیلات قرض الحسنه صندوق امداد ولایت (میلیارد ریال)

نام استان	امور فرهنگی		جمع تسهیلات پرداختی	
	تعداد	مبلغ	تعداد	مبلغ
آذربایجان شرقی	۲۶۴	۵۳	۷,۴۰۵	۲,۴۳۹
آذربایجان غربی	۳۳۷	۶۷	۷,۳۰۰	۱,۶۰۸
اردبیل	۲۱۸	۴۰	۴,۴۳۳	۹۱۷
اصفهان	۸۰۰	۱۹۹	۱۵,۸۰۰	۳,۵۳۷
البرز	۲۱۶	۴۵	۷,۹۶۰	۲,۰۶۶
ایلام	۳۴۱	۷۲	۴,۷۴۳	۸۸۷
بوشهر	۱۵۱	۴۴	۵,۹۳۰	۱,۳۱۲
تهران	۳۴۳	۷۸	۲۱,۵۴۵	۶,۶۰۷
چهارمحال و بختیاری	۲۷۹	۶۸	۴,۲۵۱	۹۸۷
خراسان جنوبی	۳۳۸	۸۹	۶,۷۶۹	۱,۳۰۱
خراسان رضوی	۹۱۰	۱۷۳	۲۳,۸۸۰	۷,۰۸۷
خراسان شمالی	۲۶۹	۷۰	۵,۲۴۶	۱,۳۵۷
خوزستان	۵۴۶	۱۴۴	۱۱,۸۰۳	۲,۵۱۹
زنجان	۱۳۸	۴۰	۳,۲۸۳	۸۳۹
سمنان	۱۶۰	۳۷	۴,۳۱۵	۹۵۵
سیستان و بلوچستان	۲۷۹	۹۵	۷,۵۹۸	۲,۹۶۵
فارس	۹۳۸	۲۲۸	۱۸,۲۸۳	۳,۸۵۰
قزوین	۱۶۳	۴۶	۴,۴۵۰	۱,۰۳۸
قم	۱۷۷	۴۹	۵,۹۱۸	۱,۳۶۵
کردستان	۲۹۹	۸۲	۵,۵۰۲	۱,۷۴۳
کرمان	۷۸۶	۱۶۴	۱۵,۹۵۶	۳,۱۲۱
کرمانشاه	۳۹۹	۸۱	۷,۲۸۳	۱,۶۳۰
کهگیلویه و بویراحمد	۳۱۴	۸۴	۵,۵۱۹	۱,۰۳۱
گلستان	۳۷۷	۷۸	۷,۰۵۴	۱,۶۶۲
گیلان	۴۶۰	۸۸	۹,۹۷۵	۲,۱۳۰
لرستان	۷۳۰	۱۴۱	۸,۲۴۰	۲,۰۲۶
مازندران	۳۸۴	۱۰۴	۱۰,۹۷۰	۲,۹۴۴
مرکزی	۲۱۱	۶۵	۵,۰۵۸	۱,۱۸۷
هرمزگان	۳۰۶	۹۸	۷,۹۷۸	۲,۴۱۶
همدان	۲۹۹	۵۴	۹,۶۹۸	۱,۹۵۰
یزد	۲۷۳	۱۱۳	۵,۱۹۹	۱,۷۳۵
دفتر مرکزی	۰	۰	۱,۷۱۰	۶۶۹
کل کشور	۱۱,۷۰۵	۲,۷۸۶	۲۷۱,۰۵۴	۶۷,۸۸۰

## نمودار ۴-۴. جمع تعداد تسهیلات قرض الحسنه صندوق امداد ولایت



## حمایت از خانواده زندانیان

قال رسول الله (ص):

من أغاث أخاه المسلم حتى يخرج منه من هم وكربة وورطة كتب الله له عشر حسنات و رفع عنه عشر تقمات و أعدله يوم القيامة عشر شفاعات.

رسول خدا (ص) فرمودند:

کسی که برادر مسلمان خود را کمک کند و او را از غم و اندوه و سقوط در زندگی نجات بخشد خداوند برای او ده حسنه می‌نویسد و ده گرفتاری را از وی برطرف می‌نماید و در روز قیامت شفاعت ده نفر را از او قبول می‌کند. (ثواب الاعمال، ص ۱۷۸)

وجود خطا و جرم در جامعه حکایت از خطری است که جامعه را بیمار خواهد کرد و زندگی کردن در این جامعه بسی دشوار خواهد بود. زندگی سالم به جامعه سالم نیاز دارد، بایستی چنین تلقی شود که افراد خطاکار و مجرم بیمارند و قابل درمان، لذا بر اساس تدابیری می‌توان آن‌ها را اصلاح کرد و به راه آورد، از تدابیر متعارف در اصلاح منحرف، بازداشت و زندانی نمودن خطاکاران است. حال اگر چنانچه فرد زندانی قبل از بازداشت، سرپرستی خانواده را نیز عهده‌دار بوده، در رابطه با افراد خانواده او چه تدبیری باید اندیشید؟ در نظام جمهوری اسلامی ایران، دولت خدمتگزار در این رابطه علاوه بر اصلاح و تربیت فرد زندانی، به منظور جلوگیری از انحطاط و از هم‌پاشیدگی کانون گرم خانواده فرد زندانی اقدام به رسیدگی و حمایت از خانواده او نموده است.

بر این اساس در سال ۱۳۷۵ بنا به تصمیم هیأت محترم دولت جمهوری اسلامی ایران وظیفه حمایت از خانواده زندانیان به کمیته امداد امام خمینی<sup>(۵)</sup> واگذار گردید. کمیته امداد امام خمینی<sup>(۵)</sup> نیز در پی این واگذاری، پس از تنظیم و ابلاغ آئین‌نامه‌ها و دستورالعمل‌های مربوطه، کار حمایت از افراد مشمول را آغاز کرد.



اطلاع‌نگاشت ۴-۷. تعداد خانوار و نفرات زندانیان مورد حمایت

جدول ۴-۱۶. تعداد خانوار زندانی مورد حمایت بر حسب جنسیت عائله و محل سکونت

استان	خانوار زندانی	نفرات خانوار زندانی		محل سکونت خانوار زندانی	
		زن	مرد	روستایی	شهری
آذربایجان شرقی	۹۰۳	۱،۳۸۰	۵۸۱	۲۳۱	۶۷۲
آذربایجان غربی	۱،۴۰۷	۲،۱۳۲	۱،۰۵۴	۳۹۸	۱،۰۰۹
اردبیل	۶۲۶	۸۴۶	۴۳۵	۱۱۱	۵۱۵
اصفهان	۲،۴۹۵	۳،۶۵۱	۱،۷۳۷	۳۸۶	۲،۱۰۹
البرز	۷۵۱	۱،۰۹۳	۴۸۵	۴۰	۷۱۱
ایلام	۱۸۰	۲۳۶	۱۳۶	۵۸	۱۲۲
بوشهر	۳۱۸	۴۴۹	۲۳۴	۸۷	۲۳۱
تهران	۱،۸۶۷	۲،۶۸۰	۱،۴۱۲	۲۲۰	۱،۶۴۷
چهارمحال بختیاری	۵۳۲	۸۷۲	۴۹۶	۱۷۳	۳۵۹
خراسان جنوبی	۸۷۷	۱،۵۵۲	۸۵۱	۴۱۰	۴۶۷
خراسان رضوی	۳،۲۹۳	۵،۱۶۷	۲،۸۱۱	۱،۱۹۹	۲،۰۹۴
خراسان شمالی	۴۵۷	۷۱۹	۳۵۹	۲۰۶	۲۵۱
خوزستان	۱،۴۷۴	۲،۵۰۲	۱،۴۶۶	۴۳۱	۱،۰۴۳
زنجان	۳۳۶	۴۲۱	۲۴۳	۹۵	۲۴۱
سمنان	۳۳۴	۴۷۸	۲۵۴	۴۸	۲۸۶
سیستان و بلوچستان	۲،۵۶۷	۵،۴۳۱	۳،۱۲۵	۱،۱۳۷	۱،۴۳۰
فارس	۱،۹۵۴	۲،۸۷۳	۱،۴۳۲	۶۶۳	۱،۲۹۱
قزوین	۴۱۸	۵۵۵	۲۹۶	۹۰	۳۲۸
قم	۷۲۶	۱،۱۳۷	۶۰۸	۲۱	۷۰۵
کردستان	۶۰۹	۸۷۳	۴۰۸	۱۱۷	۴۹۲
کرمان	۲،۱۹۸	۳،۸۲۶	۱،۹۶۸	۹۸۲	۱،۲۱۶
کرمانشاه	۹۷۵	۱،۳۸۳	۷۲۸	۲۵۰	۷۲۵
کهگیلویه و بویراحمد	۴۷۱	۷۶۰	۳۹۸	۱۸۳	۲۸۸
گلستان	۱،۲۸۴	۲،۰۵۴	۱،۱۲۳	۶۲۹	۶۵۵
گیلان	۶۱۰	۷۳۸	۳۱۹	۲۴۰	۳۷۰
لرستان	۱،۱۱۳	۱،۶۱۹	۹۱۴	۴۴۶	۶۶۷
مازندران	۶۸۰	۸۱۲	۳۹۵	۲۵۱	۴۲۹
مرکزی	۶۷۳	۹۲۵	۴۱۱	۱۵۴	۵۱۹
هرمزگان	۶۷۵	۱،۰۸۲	۵۹۵	۳۰۱	۳۷۴
همدان	۸۱۶	۱،۱۴۷	۶۰۳	۲۳۱	۵۸۵
یزد	۴۶۸	۷۲۲	۳۵۴	۶۱	۴۰۷
<b>کل کشور</b>	<b>۳۲،۰۸۷</b>	<b>۵۰،۱۱۵</b>	<b>۲۶،۲۳۱</b>	<b>۹،۸۴۹</b>	<b>۲۲،۲۳۸</b>

## ۴-۲. تأمین مسکن و امور مهندسی ساختمان

والله جعل لكم من بيوتكم سكناً و...

و خدا برای سکونت دائم شما منزل‌هایتان را قرار داد و... (سوره نحل آیه ۸۰)

نیاز به سر پناه و محلی امن برای آسایش و گذران زندگی از جمله نیازهای فطری و اولیه انسان‌ها به شمار می‌رود. همه ابناء بشر از ابتدا تاکنون همواره به دنبال تهیه و تدارک محلی به‌عنوان سرپناه و محل اسکان بوده و هستند. شاید بتوان گفت امروزه تأمین مسکن از جمله پیچیده‌ترین و مشکل‌ترین مسائل تمامی جوامع به‌شمار می‌آید. کشور اسلامی‌مان ایران نیز از این امر مستثنی نبوده و قشر وسیعی از جمله طبقات محروم و کم درآمد با مشکل مسکن مواجه هستند.

لذا کمیته امداد امام خمینی (ره) مسئله تأمین مسکن مددجویان و ولی نعمتان خود را از نظر دور نداشته و در کنار سایر خدمات خود در راستای تأمین حداقل مایحتاج و نیازهای ضروری نیازمندان مورد حمایت در امر تأمین مسکن آن‌ها فعالیت و خدمات قابل توجهی داشته است.

## ۴-۲-۱. راهبردهای تأمین مسکن نیازمندان

به‌منظور تأمین مسکن مددجویان در قالب روش‌های ارائه کمک بلاعوض یا تسهیلات ارزان قیمت ساخت یا تعمیر مسکن، تأمین مسکن استیجاری (اجتماعی)، اسکان رایگان، پیگیری تأمین زمین و ارائه تسهیلات خرید مسکن در طول سال‌های اجرای برنامه اقدام می‌گردد.

جدول ۴-۱۷. روند ۶ ساله کمک به تأمین مسکن مددجویان

سال	احداث	خرید	سرنانه بلاعوض <sup>۱</sup> خرید و احداث (میلیون ریال)	تعمیر و احداث فضای جانبی	سرنانه بلاعوض تعمیر (میلیون ریال)
۱۳۹۸	۲۲,۳۱۴	۲,۹۳۳	۶۰۰	۹۱,۲۸۵	۷۰
۱۳۹۹	۲۴,۸۱۱	۱,۰۴۰	۸۰۰	۱۰۷,۴۳۳	۸۰
۱۴۰۰	۱۹,۱۸۳	۶۸۴	۱,۲۰۰	۹۷,۵۷۳	۱۵۰
۱۴۰۱	۲۲,۶۷۷	۱,۰۵۴	۱,۵۰۰	۹۰,۳۱۴	۱۵۰
۱۴۰۲	۳۲,۸۰۶	۱,۰۵۷	۲,۰۰۰	۸۱,۹۱۱	۲۰۰
۱۴۰۳	۱۹,۶۵۶	۷۵۵	۲,۰۰۰	۶۰,۶۷۰	۳۰۰

<sup>۱</sup> در تأمین مسکن علاوه بر کمک‌های بلاعوض تسهیلات قرض الحسنه بانکی به مددجویان پرداخت می‌گردد.

جدول ۴-۱۸. کمک به تأمین مسکن مددجویان

نام استان	کمک به خرید		کمک به احداث		جمع مسکن تأمین شده
	تحويل شده	نیمه‌تمام	تحويل شده		
آذربایجان شرقی	۴۲	۵۸۷	۴۴۷	۴۸۹	
آذربایجان غربی	۲	۲۷۸	۴۴۴	۴۴۶	
اردبیل	۳	۲۵۵	۳۶۹	۳۷۲	
اصفهان	۷۶	۴۹۷	۷۸۹	۸۶۵	
البرز	۵۸	۶	۲۴	۸۲	
ایلام	۱۰	۱۴۹	۳۰۷	۳۱۷	
بوئسهر	۳	۳۵۰	۱۷۹	۱۸۲	
تهران	۸۶	۸۵	۱۱	۹۷	
چهارمحال و بختیاری	۱۰	۳۶۸	۴۲۹	۴۳۹	
خراسان جنوبی	۲	۵۴۲	۹۷۳	۹۷۵	
خراسان رضوی	۹۶	۳,۴۹۶	۱,۵۴۵	۱,۶۴۱	
خراسان شمالی	۲۳	۷۸۶	۱,۰۹۰	۱,۱۱۳	
خوزستان	۴۶	۸۷۴	۹۳۴	۹۸۰	
زنجان	۸	۱۳۶	۱۶۸	۱۷۶	
سمنان	۶	۷۲۳	۲۲۶	۲۳۲	
سیستان و بلوچستان	۴	۲,۱۳۲	۱,۷۱۲	۱,۷۱۶	
فارس	۶۱	۱,۳۹۱	۱,۵۱۷	۱,۵۷۸	
قزوین	۲۴	۱۸۳	۳۱۵	۳۳۹	
قم	۲۸	۴۲	۶۶	۹۴	
کردستان	۱۵	۴۷۵	۴۴۹	۴۶۴	
کرمان	۱۴	۷۳۶	۱,۵۹۵	۱,۶۰۹	
کرمانشاه	۱۹	۱۶۹	۲۴۱	۲۶۰	
کهگیلویه و بویراحمد	۲	۲۳۶	۳۷۳	۳۷۵	
گلستان	۲۰	۸۵۵	۷۴۱	۷۶۱	
گیلان	۹	۶۸۴	۷۰۳	۷۱۲	
لرستان	۲۷	۹۳۳	۱,۴۶۸	۱,۴۹۵	
مازندران	۳۳	۳۸۲	۵۳۴	۵۶۷	
مرکزی	۱	۲۴۱	۳۱۹	۳۲۰	
هرمزگان	۰	۱,۶۷۹	۸۶۷	۸۶۷	
همدان	۲۲	۲۳۶	۶۴۶	۶۶۸	
یزد	۵	۵۰۵	۱۷۵	۱۸۰	
<b>کل کشور</b>	<b>۷۵۵</b>	<b>۲۰,۰۱۱</b>	<b>۱۹,۶۵۶</b>	<b>۲۰,۴۱۱</b>	

## ادامه جدول ۴-۱۸. کمک به تأمین مسکن مددجویان

نام استان	کمک به احداث فضاهای جانبی	کمک به تعمیر مسکن	جمع خدمت تعمیر و تکمیل مسکن
آذربایجان شرقی	۱۶۴۲	۱,۱۰۶	۲,۷۴۸
آذربایجان غربی	۸۰۴	۸۸۷	۱,۶۹۱
اردبیل	۵۰۷	۵۵۵	۱,۰۶۲
اصفهان	۵۱۹	۲,۷۸۹	۳,۳۰۸
البرز	۴۰۶	۸۶۲	۱,۲۶۸
ایلام	۴۹۳	۱,۳۴۹	۱,۷۴۲
بوشهر	۲۲۰	۳۵۷	۵۷۷
تهران	۲۵	۸۹۰	۹۱۵
چهارمحال و بختیاری	۴۲۳	۴۳۴	۸۵۷
خراسان جنوبی	۱,۳۲۲	۷۱۷	۲,۰۳۹
خراسان رضوی	۲,۰۵۱	۱,۹۵۱	۴,۰۰۲
خراسان شمالی	۱,۱۰۴	۶۰۷	۱,۷۱۱
خوزستان	۱,۰۹۵	۱,۳۱۴	۲,۴۰۹
زنجان	۳۵۸	۶۸۵	۱,۰۴۳
سمنان	۱۸۹	۸۳۵	۱,۰۲۴
سیستان و بلوچستان	۱,۹۲۹	۱,۸۶۶	۳,۷۹۵
فارس	۱,۴۰۷	۲,۴۴۵	۳,۸۵۲
قزوین	۸۴۰	۴۶۸	۱,۳۰۸
قم	۴۸	۵۷۲	۶۲۰
کردستان	۵۴۲	۴۲۵	۹۶۷
کرمان	۴,۳۴۱	۲,۹۸۰	۷,۳۲۱
کرمانشاه	۱,۰۱۵	۷۲۸	۱,۷۴۳
کهگیلویه و بویراحمد	۹۰۷	۵۳۲	۱,۴۳۹
گلستان	۳۷۵	۳۸۲	۷۵۷
گیلان	۵۰۰	۸۲۰	۱,۳۲۰
لرستان	۱,۵۲۸	۸۳۹	۲,۳۶۷
مازندران	۸۱۴	۱,۷۶۶	۲,۵۸۰
مرکزی	۴۶۲	۹۵۲	۱,۴۱۴
هرمزگان	۷۶۴	۶۱۳	۱,۳۷۷
همدان	۳۵۵	۱,۰۵۴	۱,۴۰۹
یزد	۶۹۱	۱,۳۱۴	۲,۰۰۵
کل کشور	۲۷,۶۷۶	۳۲,۹۹۴	۶۰,۶۷۰





### ۴-۳. اشتغال و خودکفایی (بنیاد حیات)

قال علی (ع):

إِنَّ اللَّهَ يُحِبُّ الْمُحْتَرِفَ الْأَمِينِ.

امام علی (ع) فرمودند:

خداوند فرد با حرفه و درستکار را دوست می‌دارد. (میزان الحکمه، ج ۲، ص ۳۶۴)

انسان همواره با کار و تلاش زنده است و روزی او از راه فعالیت و کار و کوشش حاصل می‌شود. دین مبین اسلام نیز همواره انسان‌ها را به تلاش و کسب روزی حلال و استفاده از دسترنج خود تشویق کرده است. به فرموده ائمه معصومین (ع) خداوند انسان‌های دارای شغل و حرفه را دوست می‌دارد و تلاش و کوشش جهت به دست آوردن روزی حلال در ردیف جهاد فی سبیل الله عنوان شده است. این نهاد با الهام از تعالیم شرع مقدس همواره سعی بر این دارد که اصولی‌ترین و شایسته‌ترین خدمات را نسبت به مددجویان مورد حمایت انجام دهد بر همین اساس طرح‌ها و فعالیت‌های اشتغال و خودکفایی را در رأس برنامه‌های توانمندسازی قرار داده است.

بدیهی است اولین قدم و اساسی‌ترین اقدام در این رابطه ایجاد روحیه خوداتکایی و اعتماد به خود و روحیه علاقه به کار و عدم اتکاء به دیگران می‌باشد.

در راستای فعالیت‌های اشتغال و خودکفایی برای تحقق بند ۳ ماده ۶ اساسنامه کمیته امداد امام خمینی (ه) مبنی بر فراهم آوردن امکانات لازم جهت «توانمندسازی، خوداتکایی، استقلال اقتصادی افراد و خانواده‌های نیازمند از طریق استعدادسنجی، مهارت‌آموزی، ایجاد اشتغال، آموزش‌های فنی و حرفه‌ای و اعطای وام خدمات در حد توان» در سال ۱۴۰۲ به منظور ایجاد وحدت مدیریت حوزه اشتغال‌زایی و توجه جدی به توسعه زنجیره‌ها و اتصال به بازار، «بنیاد حیات» به‌عنوان یک نهاد تخصصی اشتغال‌زایی با اساسنامه مستقل تأسیس گردید. هدف از تشکیل بنیاد عبارت است از:

۱. توانمندسازی و ایجاد درآمد با ثبات برای محرومان و ارتقای مستمر کیفیت و پایداری مشاغل ایشان
۲. ایجاد بستری چابک و نوآور برای مشارکت فعالان اقتصادی، گروه‌های مردمی و خیرین در ایجاد اشتغال و کارآفرینی برای محرومان

۳. نقش آفرینی فعالانه در زیست‌بوم اشتغال کشور خصوصاً در زمینه ایجاد و توسعه مشاغل خرد، خانگی

و روستایی

۴. کمک به تحقق سهم‌بری عادلانه عوامل در زنجیره تولید تا بازار متناسب با نقش آن‌ها در ایجاد ارزش

در اشتغال‌های ایجاد شده.

خدمات این بنیاد در بستر سامانه حیات با هدف ارائه برخی تسهیلات، نظیر وام اشتغال‌زایی و ثبت درخواست کارجویی به صورت الکترونیک به مددجویان این نهاد و افراد واجد شرایط، راه‌اندازی گردیده است. این سامانه، نقشی پررنگ، در ایجاد فرصت‌های شغلی و کارآفرینی و به تبع، توسعه اقتصادی جامعه خواهد داشت.

الگوی اشتغال کمیته امداد امام خمینی (ره) در قالب دو پروژه هدایت شغلی (شامل شناسایی استعدادها، مشاوره شغلی و ایجاد شغل مناسب) و راهبری شغلی (کارآفرینی و توسعه کسب‌وکارهای پایدار) و با رویکردی تحولی- جهادی بر سه راهبرد توسعه مشارکت فعالان کسب و کار، توسعه زنجیره‌های ارزش منتخب و پیگیری بهبود فضای کسب و کار استوار است.

در این بخش شرحی از عملکرد این نهاد در اشتغال‌زایی برای نیازمندان از قبیل تعداد طرح‌های اجرا شده، تعداد و ارزش تسهیلات پرداختی، کمک به ایجاد شغل از طریق کارایی، ارائه آموزش‌های کسب و کار، فراهم آوردن زمینه بازاریابی و فروش محصولات مددجویان ارائه شده است. همچنین در پایان به فرصت‌های شغلی فناورانه، دانش‌بنیان و خلاق اشاره شده است.

### ۴-۳-۱. راهبردهای خدمات اشتغال نیازمندان

۱. توسعه و تنوع بخشی به برنامه‌های توانمندسازی پایدار

- به منظور تقویت روحیه خودباوری و ارتقای فرهنگ کار و تلاش در مددجویان و تحکیم باورمندی به امکان برون‌رفت از فقر در سال اول برنامه نسبت به طراحی برنامه‌های امیدآفرین با رویکرد فرهنگ‌سازی اشتغال و افزایش مشارکت مددجویان در اقتصاد مقاومتی و اجرای آن در طی سنوات برنامه اقدام می‌شود.

- سالانه نسبت به ایجاد ۴۰۰ هزار فرصت شغلی با ارتقای کیفیت و پایداری مشاغل از طریق توسعه کسب‌وکارهای دانش‌بنیان، جانمایی در زنجیره‌های تولیدی و خدماتی با بهره‌گیری از ظرفیت راهبران شغلی، افزایش میانگین سرانه تسهیلات، اجرای نیروگاه‌های خورشیدی، دسترسی به

- مواد اولیه تولید، تأمین تسهیلات اشتغال، ارائه خدمات بازاریابی، بازاریابی و تقویت نشان تجاری و ارائه خدمات مشاوره (حقوقی، مالی، مالیاتی و روانشناسی) و بهره‌گیری از ظرفیت بخش خصوصی اقدام می‌گردد.
- به منظور نظارت عالی و ادواری بر اجرای طرح‌های اشتغال در قبل، حین و پس از اجرا نسبت به ایجاد و استقرار سامانه نظارت هوشمند در سال اول برنامه اقدام می‌شود.
  - متناسب با نیازهای فعلی و آتی بازارکار نسبت به ارائه آموزش‌های هدفمند در حوزه مهارت‌های شغلی و کسب و کار به نوجوانان و جوانان مستعد از خانواده‌های تحت حمایت با ابزار تشویقی، اقدام می‌گردد.
  - نسبت به ارائه آموزش‌های تخصصی شامل مهارت‌های شغلی، کسب و کار و پایدارسازی از طریق مراجع ذیصلاح اقدام می‌گردد.
  - در راستای تسهیل دسترسی گروه‌های هدف واجد شرایط به فرصت‌های شغلی موجود در بازار کار، نسبت به ارائه آموزش‌های منجر به شغل، دسترسی به اطلاعات بازار کار، آزادکاری، کاریابی و تعریف مشوق‌های لازم برای کارفرمایان جهت اشتغال نیازمندان با اولویت مددجویان اقدام می‌شود.
  - با هدف حمایت از طرح‌ها، پروژه‌ها و شرکت‌های نوپا و فناور فعال در عرصه خدمت به محرومین و اشتغال نسبت به ایجاد و توسعه مرکز نوآوری امداد امام<sup>(۵)</sup> با همکاری معاونت علمی و فناوری ریاست جمهوری و صندوق نوآوری و شکوفایی اقدام می‌شود.
  - منابع مورد نیاز برای تضمین سالانه حداقل ۱۵ درصد از تسهیلات دریافتی اشتغال مددجویان با اولویت زنان سرپرست خانوار از طریق صندوق تضمین اشتغال امداد امام<sup>(۵)</sup> تأمین می‌گردد.

جدول ۴-۱۹. روند ۶ ساله وضعیت خدمات اشتغال امداد به مددجویان

سال	تعداد وام اشتغال پرداختی	مبلغ تسهیلات (میلیارد ریال)	سرانه وام (میلیون ریال)	تعداد کاربایی انجام شده	افراد بهره‌مند آموزش کسب و کار
۱۳۹۸	۱۴۱,۹۹۷	۴۷,۱۴۱	۳۳۲	۱۷,۹۲۳	۱۵۲,۹۴۲
۱۳۹۹	۱۵۰,۵۸۴	۵۶,۸۶۶	۳۷۸	۲۷,۰۱۰	۱۷۳,۸۲۴
۱۴۰۰	۲۰۹,۷۹۴	۹۷,۱۷۰	۴۶۳	۴۰,۳۵۶	۱۸۵,۷۳۲
۱۴۰۱	۲۸۶,۸۹۰	۲۳۰,۳۹۲	۸۰۳	۳۸,۷۸۰	۲۷۶,۶۸۱
۱۴۰۲	۲۷۳,۹۶۲	۳۰۶,۱۷۴	۱,۱۱۸	۱۱,۴۹۱	۱۸۵,۱۷۵
۱۴۰۳	۲۱۱,۹۴۲	۲۶۳,۵۲۴	۱,۲۴۳	۱۲,۸۹۴	۲۰۷,۰۷۵

- در سال ۱۴۰۳ تعداد ۲۱۱,۹۴۲ فقره تسهیلات بانکی به ارزش ۲۶۴ هزار میلیارد ریال پرداخت شده است.
- متوسط رشد سالانه تعداد تسهیلات پرداختی طی سال‌های ۱۳۹۸ تا ۱۴۰۳ معادل ۸ درصد است.
  - مبلغ وام‌های خودکفایی از سال ۱۳۹۸ تا ۱۴۰۳ سالانه به‌طور متوسط ۴۱ درصد افزایش داشته است.
  - سرانه وام خودکفایی پرداختی نسبت به سال ۱۴۰۲ از نظر مبلغ ۱۱ درصد رشد داشته است.
  - متوسط رشد سالانه سرانه تسهیلات پرداختی طی سال‌های ۱۳۹۸ تا ۱۴۰۳ به‌طور متوسط سالانه معادل ۳۰ درصد افزایش داشته است.

جدول ۴-۲۰. طرح‌های اشتغال بر حسب محل اجرای طرح و جنسیت مجری

طرح ایجادی	جنسیت مجری		محل اجرای طرح		نام استان
	مرد	زن	شهر	روستا	
۷,۵۷۷	۳,۷۴۹	۳,۸۲۸	۳,۶۲۲	۳,۹۵۵	آذربایجان شرقی
۸,۶۲۷	۴,۸۹۹	۳,۷۲۸	۴,۳۰۴	۴,۳۲۳	آذربایجان غربی
۳,۳۵۵	۱,۳۱۵	۲,۰۴۰	۱,۸۲۳	۱,۵۳۲	اردبیل
۱۲,۸۱۶	۴,۹۰۲	۷,۹۱۴	۸,۹۴۷	۳,۸۶۹	اصفهان
۵,۳۴۳	۱,۹۵۰	۳,۳۹۳	۵,۰۶۴	۲۷۹	البرز
۳,۴۳۵	۱,۴۸۸	۱,۹۴۷	۱,۵۲۸	۱,۹۰۷	ایلام
۳,۹۳۹	۱,۸۶۹	۲,۰۷۰	۲,۲۹۴	۱,۶۴۵	بوشهر
۸,۸۰۰	۳,۲۸۲	۵,۵۱۸	۸,۶۱۹	۱۸۱	تهران
۴,۱۵۳	۲,۰۵۹	۲,۰۹۴	۱,۶۴۳	۲,۵۱۰	چهارمحال و بختیاری
۳,۳۸۹	۲,۰۰۳	۱,۳۸۶	۱,۶۸۸	۱,۷۰۱	خراسان جنوبی
۱۲,۱۳۰	۶,۱۵۲	۵,۹۷۸	۵,۳۴۹	۶,۷۸۱	خراسان رضوی
۳,۳۰۳	۱,۸۴۵	۱,۴۵۸	۱,۲۸۸	۲,۰۱۵	خراسان شمالی
۱۰,۶۸۸	۵,۳۹۸	۵,۲۹۰	۵,۳۸۳	۵,۳۰۵	خوزستان
۳,۱۴۷	۱,۷۲۶	۱,۴۲۱	۱,۴۶۱	۱,۶۸۶	زنجان
۲,۵۸۸	۱,۳۱۳	۱,۲۷۵	۱,۵۸۶	۱,۰۰۲	سمنان
۸,۸۹۲	۳,۴۳۵	۵,۴۵۷	۲,۹۴۲	۵,۹۵۰	سیستان و بلوچستان
۱۲,۳۴۲	۵,۳۳۴	۷,۰۰۸	۵,۳۷۱	۶,۹۷۱	فارس
۲,۹۲۱	۱,۷۴۳	۱,۱۷۸	۱,۶۷۰	۱,۲۵۱	قزوین
۲,۰۱۰	۹۲۰	۱,۰۹۰	۱,۹۱۱	۹۹	قم
۶,۴۶۳	۳,۵۶۴	۲,۸۹۹	۳,۹۷۳	۲,۴۹۰	کردستان
۸,۹۹۴	۳,۸۸۲	۵,۱۱۲	۳,۶۰۸	۵,۳۸۶	کرمان
۷,۵۶۲	۳,۴۹۹	۴,۰۶۳	۳,۸۵۳	۳,۷۰۹	کرمانشاه
۳,۳۱۳	۱,۵۱۱	۱,۸۰۲	۱,۱۸۷	۲,۱۲۶	کهگیلویه و بویراحمد
۶,۱۵۱	۳,۴۴۵	۲,۷۰۶	۳,۲۸۵	۲,۸۶۶	گلستان
۸,۵۳۴	۴,۹۴۳	۳,۵۹۱	۳,۲۳۸	۵,۲۹۶	گیلان
۸,۱۱۵	۳,۴۴۶	۴,۶۶۹	۳,۳۴۶	۴,۷۶۹	لرستان
۶,۰۴۹	۳,۲۲۴	۲,۸۲۵	۲,۹۷۸	۳,۰۷۱	مازندران
۳,۳۳۷	۱,۵۴۳	۱,۷۹۴	۱,۷۴۱	۱,۵۹۶	مرکزی
۷,۵۴۶	۱,۹۲۷	۵,۶۱۹	۳,۱۱۰	۴,۴۳۶	هرمزگان
۴,۵۴۳	۲,۰۸۲	۲,۴۶۱	۱,۹۶۹	۲,۵۷۴	همدان
۲,۷۵۰	۱,۰۲۳	۱,۷۲۷	۱,۶۸۵	۱,۰۶۵	یزد
۱۹۲,۸۱۲	۸۹,۴۷۱	۱۰۳,۳۴۱	۱۰۰,۴۶۶	۹۲,۳۴۶	کل کشور

جدول ۴-۲۱. طرح‌های اشتغال بر حسب رویکرد اجرا

نام استان	راهبری شغلی	هدایت شغلی	طرح ایجادی
آذربایجان شرقی	۴,۴۱۳	۳,۱۶۴	۷,۵۷۷
آذربایجان غربی	۳,۵۲۰	۵,۱۰۷	۸,۶۲۷
اردبیل	۱,۰۳۶	۲,۳۱۹	۳,۳۵۵
اصفهان	۴,۷۴۶	۸,۰۷۰	۱۲,۸۱۶
البرز	۵۰۵	۴,۸۳۸	۵,۳۴۳
ایلام	۱,۳۴۸	۲,۰۸۷	۳,۴۳۵
بوشهر	۱,۱۲۱	۲,۸۱۸	۳,۹۳۹
تهران	۱,۴۹۳	۷,۳۰۷	۸,۸۰۰
چهارمحال و بختیاری	۱,۴۰۹	۲,۷۴۴	۴,۱۵۳
خراسان جنوبی	۱,۲۰۲	۲,۱۸۷	۳,۳۸۹
خراسان رضوی	۶,۵۲۶	۵,۶۰۴	۱۲,۱۳۰
خراسان شمالی	۱,۳۴۳	۱,۹۶۰	۳,۳۰۳
خوزستان	۳,۰۲۴	۷,۶۶۴	۱۰,۶۸۸
زنجان	۱,۶۲۲	۱,۵۲۵	۳,۱۴۷
سمنان	۶۳۵	۱,۹۵۳	۲,۵۸۸
سیستان و بلوچستان	۲,۳۳۵	۶,۵۵۷	۸,۸۹۲
فارس	۴,۰۴۷	۸,۲۹۵	۱۲,۳۴۲
قزوین	۴۳۱	۲,۴۹۰	۲,۹۲۱
قم	۵۱	۱,۹۵۹	۲,۰۱۰
کردستان	۱۹۷	۶,۲۶۶	۶,۴۶۳
کرمان	۲,۲۲۹	۶,۷۶۵	۸,۹۹۴
کرمانشاه	۲,۵۷۳	۴,۹۸۹	۷,۵۶۲
کهگیلویه و بویراحمد	۱,۱۴۱	۲,۱۷۲	۳,۳۱۳
گلستان	۱,۷۱۰	۴,۴۴۱	۶,۱۵۱
گیلان	۳,۱۲۹	۵,۴۰۵	۸,۵۳۴
لرستان	۳,۱۲۴	۴,۹۹۱	۸,۱۱۵
مازندران	۱,۷۵۶	۴,۲۹۳	۶,۰۴۹
مرکزی	۸۰۰	۲,۵۳۷	۳,۳۳۷
هرمزگان	۹۱۹	۶,۶۲۷	۷,۵۴۶
همدان	۱,۹۲۳	۲,۶۲۰	۴,۵۴۳
یزد	۱۷۶	۲,۵۷۴	۲,۷۵۰
<b>کل کشور</b>	<b>۶۰,۴۸۴</b>	<b>۱۳۲,۳۲۸</b>	<b>۱۹۲,۸۱۲</b>



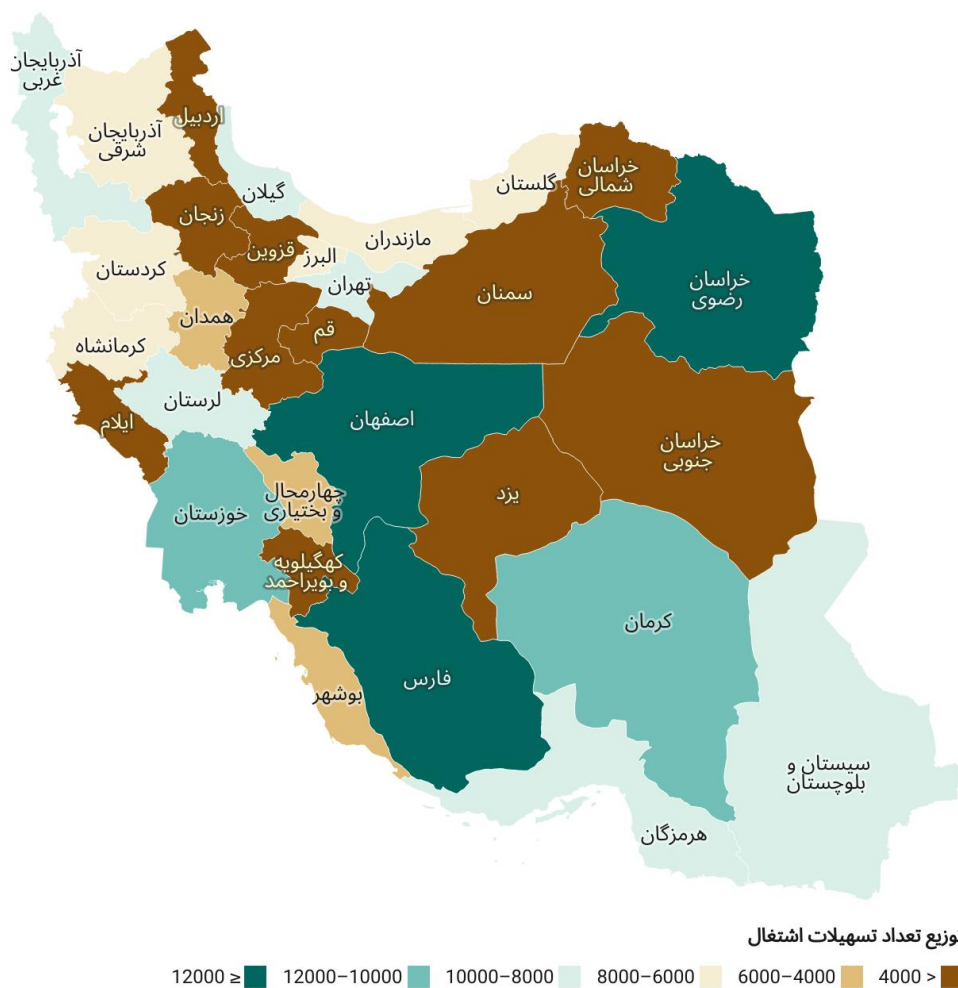
اطلاع‌نگاشت ۴-۱۰. طرح‌های اشتغال اجرا شده

جدول ۴-۲۲. تعداد و مبلغ تسهیلات پرداختی اشتغال به تفکیک منابع (میلیارد ریال)

نام استان	تسهیلات بانکی		صندوق امداد ولایت		مشاغل خانگی		تسهیلات کارفرمایی	
	تعداد	مبلغ	تعداد	مبلغ	تعداد	مبلغ	تعداد	مبلغ
آذربایجان شرقی	۵,۸۹۷	۶,۸۲۸	۸۴۴	۳۷۸	۱۶۸	۱۳۰	۶	۱۴۱
آذربایجان غربی	۶,۲۶۲	۸,۴۷۰	۱,۱۷۳	۴۲۳	۱۰۲	۱۰۰	۲	۷
اردبیل	۲,۵۱۵	۳,۱۲۸	۳۴۷	۱۷۵	۱۳۰	۱۳۱	۳	۵
اصفهان	۱۱,۲۹۷	۱۵,۴۴۲	۱,۵۵۳	۷۱۰	۸	۱۲	۳۰	۴۶۳
البرز	۴,۶۱۴	۵,۵۲۳	۷۱۷	۳۱۶	۸۲	۷۹	۰	۰
ایلام	۲,۱۱۴	۲,۹۲۷	۶۷۰	۱۷۷	۹۰	۵۵	۱	۲
بوشهر	۲,۸۶۴	۳,۹۵۲	۵۵۰	۲۵۸	۲۲۰	۱۵۶	۲۵	۱۰۴
تهران	۷,۳۲۳	۹,۶۱۲	۱,۲۵۶	۴۹۶	۵۷	۴۸	۱۱	۳۷
چهارمحال و بختیاری	۳,۰۸۸	۴,۲۷۵	۵۶۹	۲۴۹	۵۲	۴۸	۸	۱۷
خراسان جنوبی	۱,۹۴۹	۲,۷۱۴	۵۵۰	۲۱۶	۴	۲	۱۱	۲۴
خراسان رضوی	۹,۶۷۲	۱۴,۰۱۶	۱,۶۵۴	۶۵۳	۱۱۵	۹۳	۳۱	۱۴۶
خراسان شمالی	۲,۴۴۳	۳,۷۴۲	۵۰۵	۲۳۷	۱۶۶	۱۷۸	۱۶	۸۱
خوزستان	۹,۶۸۴	۱۳,۶۵۵	۱,۵۴۲	۶۲۴	۲۲	۲۴	۵	۱۲
زنجان	۲,۱۶۸	۲,۷۳۲	۴۳۸	۱۸۱	۷۸	۸۸	۰	۰
سمنان	۱,۶۷۱	۲,۲۵۶	۴۴۷	۱۸۸	۱۳۱	۱۶۱	۳۵	۲۰۷
سیستان و بلوچستان	۵,۷۵۸	۸,۱۹۹	۲,۴۲۶	۱,۸۹۱	۱۰	۱۲	۶	۲۷
فارس	۱۰,۲۰۹	۱۴,۲۹۹	۱,۹۴۰	۶۷۷	۵	۶	۵۲	۵۲۷
قزوین	۱,۸۷۷	۲,۵۶۳	۳۴۶	۱۶۱	۲	۳	۷	۲۷
قم	۱,۱۹۳	۱,۹۰۵	۴۱۷	۱۵۷	۶۷	۶۶	۳۰	۱۶۳
کردستان	۵,۱۰۶	۶,۸۲۷	۸۲۴	۳۷۲	۸۰	۴۳	۴	۱۴
کرمان	۸,۰۲۸	۱۱,۹۳۳	۲,۱۹۷	۶۰۲	۳۱	۲۴	۱	۲
کرمانشاه	۵,۸۰۰	۸,۶۱۴	۱,۰۳۱	۳۷۴	۷۳	۷۱	۰	۰
کهگیلویه و بویراحمد	۲,۲۶۶	۳,۰۶۱	۷۳۰	۲۲۷	۰	۰	۸	۱۵
گلستان	۴,۷۳۸	۶,۴۲۴	۹۶۳	۳۲۹	۰	۰	۴۶	۱۸۴
گیلان	۸,۱۲۴	۱۰,۴۰۴	۱,۱۳۹	۴۸۶	۵	۶	۱۴	۴۲
لرستان	۷,۰۹۹	۹,۲۱۳	۹۰۴	۴۳۴	۹	۱۱	۳	۱۵
مازندران	۴,۵۵۸	۶,۱۲۱	۶۷۰	۲۸۶	۲۰۱	۱۵۹	۳۳	۱۴۱
مرکزی	۲,۵۷۰	۳,۶۱۱	۴۸۳	۲۱۶	۷۲	۷۷	۴	۷۷
هرمزگان	۷,۳۸۱	۸,۸۶۴	۱,۰۸۸	۵۰۰	۲	۲	۸	۳۶
همدان	۳,۲۸۷	۴,۷۲۱	۷۲۸	۲۵۴	۱۵۱	۲۰۶	۲	۳
یزد	۱,۸۹۷	۲,۶۰۶	۳۴۷	۱۷۹	۹۳	۹۸	۰	۰
کل کشور	۱۵۳,۴۵۲	۲۰۸,۶۳۸	۲۹,۰۴۸	۱۲,۴۲۸	۲,۲۳۶	۲,۰۸۹	۴۱۲	۲,۵۱۵

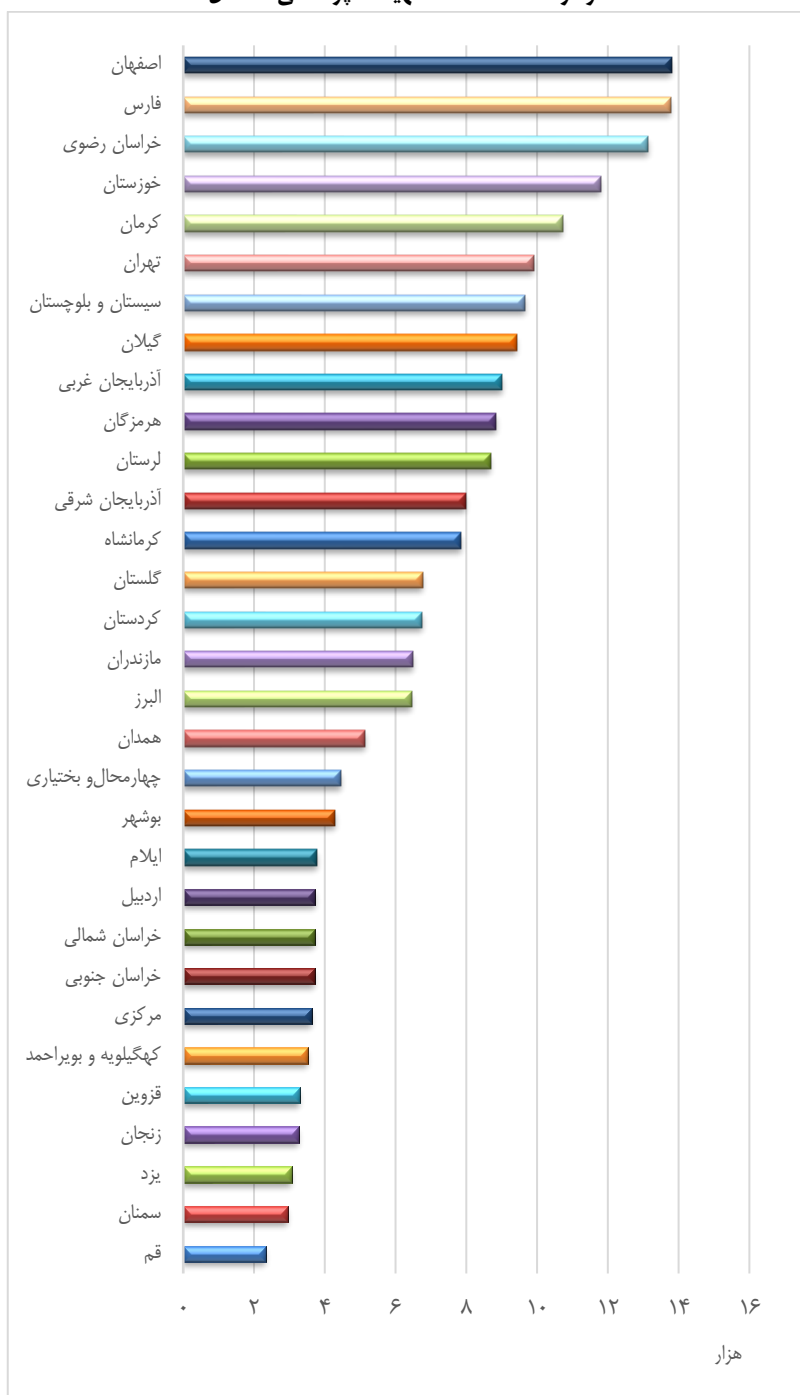
ادامه جدول ۴-۲۲. تعداد و مبلغ تسهیلات پرداختی اشتغال به تفکیک منابع (میلیارد ریال)

جمع مبلغ کل		سایر منابع		حمایت از تولید و اشتغال استانی		نام استان
مبلغ	تعداد	مبلغ	تعداد	مبلغ	تعداد	
۸,۷۳۴	۷,۹۸۹	۲۴۲	۲۰۶	۱,۰۱۶	۸۶۸	آذربایجان شرقی
۱۰,۹۵۸	۹,۰۱۴	۸۱۴	۶۶۰	۱,۱۴۴	۸۱۵	آذربایجان غربی
۴,۳۸۸	۳,۷۳۱	۴۳۸	۳۴۰	۵۱۲	۳۹۶	اردبیل
۱۷,۹۲۹	۱۳,۸۰۱	۳۷۳	۲۳۸	۹۲۹	۶۷۵	اصفهان
۷,۵۲۶	۶,۴۴۹	۴۹۳	۱۱۸	۱,۱۱۵	۹۱۸	البرز
۴,۴۵۳	۳,۷۸۲	۱۷۵	۱۲۴	۱,۱۱۸	۷۸۳	ایلام
۵,۳۸۳	۴,۲۹۱	۲۸۰	۱۸۶	۶۳۳	۴۴۶	بوشهر
۱۱,۷۹۴	۹,۸۹۸	۱,۰۸۲	۷۸۶	۵۱۹	۴۶۵	تهران
۵,۶۳۹	۴,۴۶۷	۴۳۷	۲۶۴	۶۱۳	۴۸۶	چهارمحال و بختیاری
۴,۶۸۲	۳,۷۱۰	۶۸۰	۴۸۳	۱,۰۴۶	۷۱۳	خراسان جنوبی
۱۷,۲۸۶	۱۳,۱۴۰	۱,۱۷۵	۸۳۵	۱,۲۰۳	۸۳۳	خراسان رضوی
۵,۱۴۰	۳,۷۱۴	۳۴۵	۲۲۱	۵۵۸	۳۶۳	خراسان شمالی
۱۵,۱۰۹	۱۱,۸۰۲	۵۹۶	۴۱۹	۱۹۹	۱۳۰	خوزستان
۳,۷۳۷	۳,۲۵۷	۱۵۴	۱۱۱	۵۸۲	۴۶۲	زنجان
۳,۷۱۸	۲,۹۵۰	۱۳۷	۹۳	۷۶۹	۵۷۳	سمنان
۱۲,۲۹۷	۹,۶۶۳	۹۹۲	۶۷۳	۱,۱۷۵	۷۹۰	سیستان و بلوچستان
۱۷,۷۷۸	۱۳,۷۸۰	۱,۱۴۹	۷۶۷	۱,۱۲۰	۸۰۷	فارس
۴,۱۹۷	۳,۲۸۸	۲۸۰	۲۱۸	۱,۱۶۴	۸۳۸	قزوین
۳,۳۳۲	۲,۳۲۵	۳۷۷	۲۱۲	۶۶۴	۴۰۶	قم
۸,۲۲۶	۶,۷۴۹	۳۱	۲۰	۹۳۸	۷۱۵	کردستان
۱۳,۲۹۷	۱۰,۷۱۵	۱۳۴	۴۶	۶۰۲	۴۱۲	کرمان
۱۰,۵۰۴	۷,۸۵۵	۲۹۶	۲۰۲	۱,۱۴۹	۷۴۹	کرمانشاه
۴,۰۵۵	۳,۵۱۹	۳۳۷	۲۳۶	۴۱۵	۲۷۹	کهگیلویه و بویراحمد
۸,۳۵۲	۶,۷۶۳	۲۸۶	۱۸۴	۱,۱۲۹	۸۳۲	گلستان
۱۱,۱۸۵	۹,۴۲۲	۲۱۰	۱۱۰	۳۸	۳۰	گیلان
۱۰,۵۶۷	۸,۶۹۶	۱۹۲	۱۶۱	۷۰۱	۵۲۰	لرستان
۸,۱۲۸	۶,۴۹۳	۲۶۰	۱۷۲	۱,۱۶۱	۸۴۹	مازندران
۴,۷۰۲	۳,۶۳۶	۸۹	۶۸	۶۳۳	۴۳۹	مرکزی
۹,۸۸۴	۸,۸۴۰	۳۳۴	۲۴۹	۱۴۹	۱۱۲	هرمزگان
۶,۶۱۳	۵,۱۳۹	۴۰۶	۲۹۵	۱,۰۲۴	۶۷۶	همدان
۳,۹۲۹	۳,۰۶۴	۱۹۸	۱۴۵	۸۴۸	۵۸۲	یزد
۲۶۳,۵۲۴	۲۱۱,۹۴۲	۱۲,۹۹۰	۸,۸۴۲	۲۴,۸۶۵	۱۷,۹۶۲	کل کشور



اطلاع‌نگاشت ۴-۱۱. توزیع نسبی تعداد تسهیلات اشتغال

## نمودار ۴-۵. تعداد تسهیلات پرداختی اشتغال



## جدول ۴-۲۳. طرح‌های اشتغال اجرا شده بر اساس گروه شغلی

نام استان	خدمات	دامپروری	صنایع دستی	صنعتی و معدنی	صیادی	کشاورزی
آذربایجان شرقی	۲,۷۳۳	۲,۶۶۰	۳۱	۲۷۸	۰	۱۹۸
آذربایجان غربی	۳,۹۹۳	۳,۱۱۹	۳۳	۱۴۴	۰	۶۵
اردبیل	۱,۰۹۷	۱,۱۳۰	۲۰	۱۲۹	۰	۱۷۹
اصفهان	۶,۸۰۱	۱,۳۲۰	۳۰۳	۱,۲۲۶	۰	۲۴۹
البرز	۴,۲۱۸	۱۵۳	۳۸	۴۸۷	۰	۵۷
ایلام	۱,۴۷۷	۱,۳۵۴	۱۷۰	۲۰	۳	۴۶
بوشهر	۲,۰۴۷	۵۹۸	۱۳۷	۲۸۰	۱۱۵	۴۲۰
تهران	۷,۹۹۹	۶۱	۵۴	۹۹	۱	۲۵
چهارمحال و بختیاری	۱,۳۵۳	۱,۶۱۶	۶۵	۷۹	۰	۱۷۵
خراسان جنوبی	۱,۳۸۱	۹۸۷	۱۰۹	۲۹۱	۰	۱۴۱
خراسان رضوی	۵,۳۴۹	۳,۷۶۵	۱۷۵	۱,۰۷۶	۰	۵۴۳
خراسان شمالی	۱,۳۳۶	۱,۱۶۲	۱۰	۳۸۰	۰	۱۱۳
خوزستان	۵,۴۶۸	۲,۹۹۰	۹۰	۱۴۹	۴۲	۷۴۶
زنجان	۱,۰۷۵	۹۷۹	۲۱	۲۸۶	۰	۹۵
سمنان	۱,۳۴۲	۶۱۹	۵۰	۸۱	۰	۱۲۱
سیستان و بلوچستان	۲,۹۳۲	۲,۱۴۸	۱,۳۴۴	۴۸۴	۸۵	۱,۴۵۱
فارس	۵,۶۳۳	۳,۱۰۲	۱۵۷	۹۷۴	۰	۶۰۲
قزوین	۱,۵۱۸	۷۱۴	۳۴	۹۴	۱	۲۷۰
قم	۱,۲۷۱	۵۶	۱۵	۳۳۲	۰	۳
کردستان	۳,۶۱۷	۱,۳۲۴	۲۱۷	۱۲۶	۰	۴۶۲
کرمان	۳,۳۸۵	۱,۶۹۹	۳۷۶	۴۱۲	۲	۱,۸۵۷
کرمانشاه	۳,۵۲۲	۲,۳۱۵	۱۴۴	۱۹۷	۰	۳۵۹
کهگیلویه و بویراحمد	۱,۵۰۰	۹۶۰	۱۷	۴۰	۰	۱۰۳
گلستان	۳,۳۸۳	۱,۱۰۳	۱۳۸	۴۳۹	۲	۲۳۸
گیلان	۴,۵۲۵	۱,۸۱۰	۱۴۸	۵۵	۲	۱,۳۰۴
لرستان	۳,۵۲۱	۳,۴۴۷	۳۱	۱۰۸	۱	۳۲۶
مازندران	۳,۷۵۷	۱,۰۰۳	۳۵	۶۸	۱	۴۲۶
مرکزی	۱,۵۳۴	۱,۰۲۲	۲۱	۱۸۱	۰	۶۵
هرمزگان	۳,۱۸۳	۷۲۳	۲,۳۱۸	۵۳۵	۸۱	۵۰۹
همدان	۱,۹۷۲	۱,۳۴۹	۲۷	۴۱۵	۱	۱۰۵
یزد	۱,۳۷۵	۲۳۸	۲۵	۷۵۷	۱	۱۳۱
<b>کل کشور</b>	<b>۹۴,۲۹۷</b>	<b>۴۵,۵۲۶</b>	<b>۶,۳۵۳</b>	<b>۱۰,۲۲۲</b>	<b>۳۳۸</b>	<b>۱۱,۳۸۴</b>

## ادامه جدول ۴-۲۳. طرح های اشتغال اجرا شده بر اساس گروه شغلی

نام استان	فرش و گلیم	پرورش آبزیان	پرورش طیور	زنبورداری	حمل و نقل	جمع کل
آذربایجان شرقی	۱,۴۱۳	۰	۳۱	۱۰۲	۱۳۱	۷,۵۷۷
آذربایجان غربی	۵۱۴	۰	۴۴	۷۵	۶۴۰	۸,۶۲۷
اردبیل	۶۵۸	۰	۱۹	۴۱	۸۲	۳,۳۵۵
اصفهان	۱,۰۳۸	۳۱	۴۶	۱۰۲	۱,۷۰۰	۱۲,۸۱۶
البرز	۲۸۶	۱	۱۰	۴۹	۴۴	۵,۳۴۳
ایلام	۹۱	۰	۸۶	۵۶	۱۳۲	۳,۴۳۵
بوشهر	۱۵۱	۱	۴۵	۲۴	۱۲۱	۳,۹۳۹
تهران	۱۷۶	۲	۱۳	۱۳	۳۵۷	۸,۸۰۰
چهارمحال و بختیاری	۵۵۱	۱	۴۳	۱۰۰	۱۷۰	۴,۱۵۳
خراسان جنوبی	۱۹۹	۴	۱۹	۸	۲۵۰	۳,۳۸۹
خراسان رضوی	۴۱۵	۵	۴۱	۴۷	۷۱۴	۱۲,۱۳۰
خراسان شمالی	۶۴	۱	۱۵	۳۴	۱۸۸	۳,۳۰۳
خوزستان	۱۱۱	۸	۱۲۳	۱۱۱	۸۵۰	۱۰,۶۸۸
زنجان	۴۸۷	۶	۱۴	۱۵	۱۶۹	۳,۱۴۷
سمنان	۸۱	۱	۱۸	۱۱	۲۶۴	۲,۵۸۸
سیستان و بلوچستان	۱۱۱	۳۶	۱۵۲	۶	۱۴۳	۸,۸۹۲
فارس	۷۶۲	۵	۱۷۵	۳۰۴	۶۲۸	۱۲,۳۴۲
قزوین	۴۳	۱	۹	۳۹	۱۹۸	۲,۹۲۱
قم	۵۶	۲	۵	۳	۲۶۷	۲,۰۱۰
کردستان	۲۴۵	۲	۳۲	۷۵	۳۶۳	۶,۴۶۳
کرمان	۵۱۷	۰	۳۴۴	۵۰	۳۵۲	۸,۹۹۴
کرمانشاه	۳۵۷	۱۴	۱۸۴	۱۳۴	۳۳۶	۷,۵۶۲
کهگیلویه و بویراحمد	۴۰	۱	۲۳۸	۱۸۴	۲۳۰	۳,۳۱۳
گلستان	۴۴	۲	۹۰	۸۲	۶۳۰	۶,۱۵۱
گیلان	۲۷	۲۳	۲۵۵	۵۷	۳۲۸	۸,۵۳۴
لرستان	۲۹۵	۲	۹۴	۱۷۳	۱۱۷	۸,۱۱۵
مازندران	۹۲	۸	۲۵۹	۴۳	۳۵۷	۶,۰۴۹
مرکزی	۱۸۳	۲	۳۶	۱۷	۲۷۶	۳,۳۳۷
هرمزگان	۴۴	۱	۱۳	۷	۱۳۲	۷,۵۴۶
همدان	۲۶۸	۲	۹	۲۲	۳۷۳	۴,۵۴۳
یزد	۱۹۸	۳	۷	۸	۷	۲,۷۵۰
کل کشور	۹,۵۱۷	۱۶۵	۲,۴۶۹	۱,۹۹۲	۱۰,۵۴۹	۱۹۲,۸۱۲

## جدول ۴-۲۴. طرح‌های اشتغال اجرا شده بر اساس نوع طرح

نام استان	کارانگیزی	توان افزایی	خودکفایی
آذربایجان شرقی	۱۷۶	۱,۳۴۸	۶,۰۴۳
آذربایجان غربی	۴۲۷	۴۷۸	۷,۷۱۱
اردبیل	۴۳	۸۸۴	۲,۳۹۷
اصفهان	۲۷۷	۲,۴۶۸	۱۰,۰۳۷
البرز	۵۲	۲,۵۴۷	۲,۷۴۳
ایلام	۱۳۷	۳۳۸	۲,۹۳۹
بوشهر	۰	۸۷۲	۳,۰۶۴
تهران	۳۵۳	۱,۴۲۲	۷,۰۰۳
چهارمحال و بختیاری	۲۰	۶۴۹	۳,۴۸۳
خراسان جنوبی	۱۲	۶۱۲	۲,۷۵۰
خراسان رضوی	۱۸۱	۱,۰۱۵	۱۰,۸۳۶
خراسان شمالی	۳۱	۱۲۷	۳,۱۴۴
خوزستان	۱۷	۲,۵۶۶	۸,۰۹۸
زنجان	۱۷۷	۴۸۵	۲,۴۸۵
سمنان	۱۴۲	۴۱۸	۲,۰۲۱
سیستان و بلوچستان	۲۷۸	۲,۱۷۶	۶,۴۲۳
فارس	۵۶۲	۲,۱۲۰	۹,۶۳۰
قزوین	۱۹	۲۳۲	۲,۶۶۹
قم	۳	۲۸۱	۱,۷۲۶
کردستان	۲۸۶	۸۹۶	۵,۳۷۶
کرمان	۹۴۲	۱,۰۰۶	۷,۰۳۱
کرمانشاه	۷	۱,۰۲۸	۶,۵۲۴
کهگیلویه و بویراحمد	۴۵۲	۵۹۴	۲,۱۸۱
گلستان	۳۰۱	۱,۳۲۴	۴,۵۰۸
گیلان	۱۴۳	۱,۲۷۳	۷,۰۳۵
لرستان	۳۴۶	۱,۰۰۳	۶,۷۵۴
مازندران	۲۲۲	۸۷۹	۴,۸۵۳
مرکزی	۱۷	۸۲۶	۲,۴۹۴
هرمزگان	۱۳۴	۱,۵۶۷	۵,۸۴۰
همدان	۳۴	۳۸۵	۴,۱۲۰
یزد	۰	۵۶۴	۲,۱۱۹
<b>کل کشور</b>	<b>۵,۷۹۱</b>	<b>۳۲,۳۸۳</b>	<b>۱۵۳,۹۳۷</b>

## ادامه جدول ۴-۲۴. طرح‌های اشتغال اجرا شده بر اساس نوع طرح

نام استان	کارآفرینی	مشاغل خانگی	سایر	جمع کل
آذربایجان شرقی	۳	۷	۰	۷,۵۷۷
آذربایجان غربی	۱۱	۰	۰	۸,۶۲۷
اردبیل	۰	۳۱	۰	۳,۳۵۵
اصفهان	۳۴	۰	۰	۱۲,۸۱۶
البرز	۰	۱	۰	۵,۳۴۳
ایلام	۹	۱۲	۰	۳,۴۳۵
بوشهر	۳	۰	۰	۳,۹۳۹
تهران	۲۱	۱	۰	۸,۸۰۰
چهارمحال و بختیاری	۱	۰	۰	۴,۱۵۳
خراسان جنوبی	۱۴	۱	۰	۳,۳۸۹
خراسان رضوی	۱۸	۷۰	۱۰	۱۲,۱۳۰
خراسان شمالی	۱	۰	۰	۳,۳۰۳
خوزستان	۷	۰	۰	۱۰,۶۸۸
زنجان	۰	۰	۰	۳,۱۴۷
سمنان	۵	۲	۰	۲,۵۸۸
سیستان و بلوچستان	۵	۱۰	۰	۸,۱۹۲
فارس	۳۰	۰	۰	۱۲,۳۴۲
قزوین	۱	۰	۰	۲,۹۲۱
قم	۰	۰	۰	۲,۰۱۰
کردستان	۵	۰	۰	۶,۴۶۳
کرمان	۱۴	۱	۰	۸,۹۹۴
کرمانشاه	۳	۰	۰	۷,۵۶۲
کهگیلویه و بویراحمد	۸۶	۰	۰	۳,۳۱۳
گلستان	۶	۲	۱۰	۶,۱۵۱
گیلان	۸	۰	۷۵	۸,۵۳۴
لرستان	۱۲	۰	۰	۸,۱۱۵
مازندران	۵	۳	۸۷	۶,۰۴۹
مرکزی	۰	۰	۰	۳,۳۳۷
هرمزگان	۵	۰	۰	۷,۵۴۶
همدان	۰	۴	۰	۴,۵۴۳
یزد	۶۷	۰	۰	۲,۷۵۰
<b>کل کشور</b>	<b>۳۷۴</b>	<b>۱۴۵</b>	<b>۱۸۲</b>	<b>۱۹۲,۸۱۲</b>

## جدول ۴- ۲۵. برنامه آموزش‌های کسب و کار

جمع کل	آموزش‌های کسب و کار			نام استان
	آموزش مهارتی تابستانه	مهارت آموزی	پایدارسازی و توسعه	
۸,۴۸۰	۱,۲۲۵	۱,۶۸۶	۵,۵۶۹	آذربایجان شرقی
۹,۴۲۹	۱,۵۵۶	۳,۱۰۳	۴,۷۷۰	آذربایجان غربی
۲,۴۷۶	۴۸۶	۵۶۹	۱,۴۲۱	اردبیل
۱۲,۱۵۹	۲,۳۳۸	۳,۳۳۶	۶,۵۸۵	اصفهان
۵,۱۷۹	۶۷۵	۱,۶۰۱	۲,۹۰۳	البرز
۳,۱۷۰	۳۹۲	۱,۰۰۲	۱,۷۷۶	ایلام
۴,۹۱۵	۶۷۴	۱,۶۵۵	۲,۵۸۶	بوشهر
۱۳,۶۸۰	۱,۹۶۹	۵,۴۴۴	۶,۲۶۷	تهران
۴,۹۷۶	۸۳۳	۱,۴۸۵	۲,۶۵۸	چهارمحال و بختیاری
۳,۱۸۱	۵۳۷	۸۰۰	۱,۸۴۴	خراسان جنوبی
۱۶,۲۳۲	۳,۱۹۰	۵,۱۳۴	۷,۹۰۸	خراسان رضوی
۳,۴۴۹	۶۵۲	۱,۳۵۷	۱,۴۴۰	خراسان شمالی
۱۲,۰۶۱	۱,۸۹۲	۴,۲۱۵	۵,۹۵۴	خوزستان
۲,۸۵۳	۲۹۶	۶۹۰	۱,۸۶۷	زنجان
۳,۱۹۳	۵۰۶	۸۵۵	۱,۸۳۲	سمنان
۹,۴۳۲	۵,۵۱۲	۲,۱۳۶	۱,۷۸۴	سیستان و بلوچستان
۸,۱۳۸	۷۴۰	۳,۵۹۷	۳,۸۰۱	فارس
۱,۸۵۲	۱۶۳	۵۲۴	۱,۱۶۵	قزوین
۱,۷۹۱	۳۱۲	۵۵۱	۹۲۸	قم
۶,۱۹۰	۱,۱۶۱	۲,۱۱۱	۲,۹۱۸	کردستان
۱۲,۳۱۲	۳,۰۴۰	۴,۰۰۴	۵,۲۶۸	کرمان
۹,۷۶۰	۱,۱۸۳	۳,۵۳۸	۵,۰۳۹	کرمانشاه
۲,۵۷۴	۱۹۱	۱,۷۰۴	۶۷۹	کهگیلویه و بویراحمد
۵,۳۳۹	۷۷۳	۱,۶۳۸	۲,۹۲۸	گلستان
۸,۲۶۳	۱,۱۴۴	۲,۸۲۹	۴,۲۹۰	گیلان
۱۰,۶۶۷	۱,۸۵۹	۳,۵۷۳	۵,۲۳۵	لرستان
۶,۱۵۵	۶۰۶	۲,۲۳۳	۳,۳۱۶	مازندران
۵,۴۵۱	۸۴۷	۱,۹۵۷	۲,۶۴۷	مرکزی
۵,۹۰۵	۵۶۰	۲,۶۶۴	۲,۶۸۱	هرمزگان
۵,۱۵۴	۸۷۴	۱,۳۹۱	۲,۸۸۹	همدان
۲,۶۵۹	۵۹۵	۶۲۷	۱,۴۳۷	یزد
۲۰۷,۰۷۵	۳۶,۶۸۱	۶۸,۰۰۹	۱۰۲,۳۸۵	کل کشور

جدول ۴-۲۶. عملکرد کاربایی به تفکیک بسته تشویقی اعطایی به کارفرمایان

نام استان	همراه با اعطای بسته تشویقی		جمع کاربایی انجام شده
	تسهیلات کارفرمایی	دو بسته تشویقی	
آذربایجان شرقی	۶	۲	۶۷۶
آذربایجان غربی	۲	۰	۲۵
اردبیل	۳	۰	۷۴
اصفهان	۳۰	۳	۱,۲۷۱
البرز	۰	۰	۵۷۸
ایلام	۱	۰	۱۲۱
بوشهر	۲۵	۰	۲۱۸
تهران	۱۱	۰	۱,۷۲۸
چهارمحال و بختیاری	۸	۰	۱۱۲
خراسان جنوبی	۱۱	۱	۱۷۶
خراسان رضوی	۳۱	۰	۱,۳۰۷
خراسان شمالی	۱۶	۰	۲۸۱
خوزستان	۵	۰	۵۸
زنجان	۰	۰	۵۷
سمنان	۳۵	۰	۱۸۸
سیستان و بلوچستان	۶	۳	۲۲۲
فارس	۵۲	۱	۵۰۴
قزوین	۷	۰	۲۶۰
قم	۳۰	۰	۳۶۱
کردستان	۴	۰	۱۵۷
کرمان	۱	۰	۱,۷۶۳
کرمانشاه	۰	۰	۲۴۴
کهگیلویه و بویراحمد	۸	۱	۷۷
گلستان	۴۶	۰	۲۰۵
گیلان	۱۴	۱	۴۹
لرستان	۳	۱	۱۰۸
مازندران	۴۳	۲	۳۶۴
مرکزی	۴	۰	۷۶۲
هرمزگان	۸	۳	۱۰۵
همدان	۲	۰	۳۵۸
یزد	۰	۰	۴۸۵
<b>کل کشور</b>	<b>۴۱۲</b>	<b>۱۸</b>	<b>۱۲,۱۹۴</b>



اطلاع نگاشت ۴-۱۲. عملکرد برنامه آموزش های کسب و کار و برنامه کاربایی

جدول ۴-۲۷. فرصت‌های شغلی ایجاد شده

نام استان	ایجادى	كاریابی	مجموع فرصت‌های شغلی
آذربایجان شرقی	۷,۵۷۷	۶۷۶	۸,۲۵۳
آذربایجان غربی	۸,۶۲۷	۲۵	۸,۶۵۲
اردبیل	۳,۳۵۵	۷۴	۳,۴۲۹
اصفهان	۱۲,۸۱۶	۱,۲۷۱	۱۴,۰۸۷
البرز	۵,۳۴۳	۵۷۸	۵,۹۲۱
ایلام	۳,۴۳۵	۱۲۱	۳,۵۵۶
بوشهر	۳,۹۳۹	۲۱۸	۴,۱۵۷
تهران	۸,۸۰۰	۱,۷۲۸	۱۰,۵۲۸
چهارمحال و بختیاری	۴,۱۵۳	۱۱۲	۴,۲۶۵
خراسان جنوبی	۳,۳۸۹	۱۷۶	۳,۵۶۵
خراسان رضوی	۱۲,۱۳۰	۱,۳۰۷	۱۳,۴۳۷
خراسان شمالی	۳,۳۰۳	۲۸۱	۳,۵۸۴
خوزستان	۱۰,۶۸۸	۵۸	۱۰,۷۴۶
زنجان	۳,۱۴۷	۵۷	۳,۲۰۴
سمنان	۲,۵۸۸	۱۸۸	۲,۷۷۶
سیستان و بلوچستان	۸,۸۹۲	۲۲۲	۹,۱۱۴
فارس	۱۲,۳۴۲	۵۰۴	۱۲,۸۴۶
قزوین	۲,۹۲۱	۲۶۰	۳,۱۸۱
قم	۲,۰۱۰	۳۶۱	۲,۳۷۱
کردستان	۶,۴۶۳	۱۵۷	۶,۶۲۰
کرمان	۸,۹۹۴	۱,۷۶۳	۱۰,۷۵۷
کرمانشاه	۷,۵۶۲	۲۴۴	۷,۸۰۶
کهگیلویه و بویراحمد	۳,۳۱۳	۷۷	۳,۳۹۰
گلستان	۶,۱۵۱	۲۰۵	۶,۳۵۶
گیلان	۸,۵۳۴	۴۹	۸,۵۸۳
لرستان	۸,۱۱۵	۱۰۸	۸,۲۲۳
مازندران	۶,۰۴۹	۳۶۴	۶,۴۱۳
مرکزی	۳,۳۳۷	۷۶۲	۴,۰۹۹
هرمزگان	۷,۵۴۶	۱۰۵	۷,۶۵۱
همدان	۴,۵۴۳	۳۵۸	۴,۹۰۱
یزد	۲,۷۵۰	۴۸۵	۳,۲۳۵
<b>کل کشور</b>	<b>۱۹۲,۸۱۲</b>	<b>۱۲,۸۹۴</b>	<b>۲۰۵,۷۰۶</b>

## جدول ۴- ۲۸. عملکرد پایش طرح‌های اشتغال و بازاریابی محصولات

نام استان	تعداد پایش میدانی طرح‌ها	غرفه‌های مجازی	نفرات شرکت کننده در بازارچه‌ها
آذربایجان شرقی	۲۶,۱۶۲	۲۰۷	۲۲۵
آذربایجان غربی	۲۳,۷۴۴	۱۵۰	۲۸۵
اردبیل	۱۳,۹۵۰	۴۶	۶۴
اصفهان	۱۹,۴۲۳	۲۰۱	۸۳
البرز	۱۱,۰۴۹	۳۶۴	۲۹
ایلام	۱۷,۰۵۵	۴۰	۶۰
بوشهر	۴,۸۹۰	۲۴۷	۱۲۵
تهران	۳,۱۱۶	۷۹۰	۱۰۶
چهارمحال و بختیاری	۱۰,۱۸۷	۶۹	۱۵۵
خراسان جنوبی	۶,۷۲۴	۴۱	۲۰۰
خراسان رضوی	۴۰,۸۱۸	۱۱۰	۱۶۰
خراسان شمالی	۱۰,۷۲۴	۱۵	۸۴
خوزستان	۲۰,۸۴۹	۱۵۰	۱۰۹
زنجان	۲,۹۸۹	۳۷	۷۴
سمنان	۷,۸۲۰	۸۷	۱۶۹
سیستان و بلوچستان	۶,۱۳۶	۱۵۰	۱۳۴
فارس	۳۰,۸۳۵	۲۲۱	۱۳۷
قزوین	۶,۳۰۴	۲۵	۱۷۰
قم	۱,۸۷۱	۴۳	۴۵
کردستان	۱۸,۵۱۶	۴۴	۳۵
کرمان	۲۶,۵۹۲	۱۹۱	۱۵۸
کرمانشاه	۱۴,۰۸۳	۱۶۸	۹۰
کهگیلویه و بویراحمد	۱۱,۹۶۴	۰	۵۸
گلستان	۱۷,۶۷۹	۴۰	۹۷
گیلان	۲۱,۳۰۸	۱۲۱	۱۰۱
لرستان	۲۰,۲۸۳	۱۵	۷۰
مازندران	۱۶,۵۴۱	۴۶	۲۵۰
مرکزی	۹,۰۸۶	۶۱	۰
هرمزگان	۱۱,۱۰۰	۸۳	۱۷
همدان	۹,۹۷۴	۷۶	۳۴
یزد	۷,۷۳۰	۳۵	۱۲۱
<b>کل کشور</b>	<b>۴۴۹,۵۰۲</b>	<b>۳,۸۷۳</b>	<b>۳,۴۴۵</b>

جدول ۴- ۲۹. ایجاد و توسعه مشاغل نوین و دانش بنیان

نام استان	طرح دانش بنیان تسهیلات	فرصت شغلی دانش بنیان		رویداد های ترویجی سایر دستگاه ها با امداد	
		تعداد رویداد	تعداد شرکت کننده	تعداد مشارکت	تعداد شرکت کننده
آذربایجان شرقی	۱	۴	۳۲۷	۳	۱۳۸
آذربایجان غربی	۷	۱	۱۰۰	۰	۰
اردبیل	۰	۰	۰	۰	۰
اصفهان	۲	۱	۲۰۰	۰	۰
البرز	۱	۰	۰	۱	۶۰
ایلام	۲	۱	۱۰۱	۳	۹۳
بوشهر	۰	۱	۱۵۰	۰	۰
تهران	۲	۲	۴۰۲	۲	۷۳
چهارمحال و بختیاری	۳	۰	۰	۱	۱۵۰
خراسان جنوبی	۹	۱	۱۲۰	۲	۱۶۷
خراسان رضوی	۲۰	۲	۲۳۵	۷	۶۸۵
خراسان شمالی	۱	۱	۱۶۰	۱	۱۷
خوزستان	۰	۰	۰	۱	۲۰۹
زنجان	۴	۰	۰	۲	۲۰
سمنان	۵	۰	۰	۰	۰
سیستان و بلوچستان	۰	۱	۷۵	۲	۷۰
فارس	۱۳	۱	۱۰۰	۲	۱۲۵
قزوین	۱	۱	۵۴	۲	۲۸۰
قم	۰	۱	۱۰۰	۰	۰
کردستان	۰	۰	۰	۰	۰
کرمان	۱	۱	۱۵۰	۳	۸۰
کرمانشاه	۱۱	۳	۷۵	۱	۵۰
کهگیلویه و بویراحمد	۴	۰	۰	۰	۰
گلستان	۶	۰	۰	۲	۴۵
گیلان	۳	۰	۰	۰	۰
لرستان	۲	۰	۰	۲	۲۵۰
مازندران	۸	۱	۱۵۰	۱۰	۶۹۶
مرکزی	۰	۱	۶۵	۲	۸۷
هرمزگان	۰	۱	۲۰۰	۰	۰
همدان	۱	۱	۳۲	۰	۰
یزد	۰	۱	۸۰	۰	۰
<b>کل کشور</b>	<b>۱۰۷</b>	<b>۲۷</b>	<b>۲,۱۷۶</b>	<b>۴۹</b>	<b>۳,۳۹۵</b>

#### ۴-۴. امور فرهنگی

قُلْ هَلْ يَسْتَوِي الَّذِينَ يَعْلَمُونَ وَالَّذِينَ لَا يَعْلَمُونَ إِنَّمَا يَتَذَكَّرُ أُولُو الْأَلْبَابِ  
بگو آیا کسانی که می‌دانند و کسانی که نمی‌دانند یکسانند تنها خردمندانند که پند پذیرند.

(سوره زمر آیه ۹)

مسئله علم و علم‌اندوزی و فرهنگ انسان‌ها در دین مبین اسلام مورد توجه و عنایت خاصی قرار گرفته و این نکته بسیار مهمی است که همه چیز یک انسان یا به‌طور عام‌تر یک جامعه را فرهنگ حاکم بر آن تشکیل می‌دهد و به همین خاطر است که استعمارگران و سلطه‌جویان برای چپاول و غارت ثروت و دارایی ملت‌ها خصوصاً مسلمان‌ها در اولین گام به سلب فرهنگ اصیل اسلامی و تهی کردن آنان از محتوای فرهنگی خویش اقدام می‌نمایند.

با عنایت به مقدمه فوق این نهاد جوشیده از بطن انقلاب عظیم اسلامی با الهام از تعالیم عالیه اسلام، انجام اقدامات فرهنگی و توجه به مسئله تعلیم و تربیت جامعه ۴.۸ میلیونی مورد حمایت را بر خود فرض دانسته و به‌عنوان یکی از محورهای اصلی فعالیت‌های خود برگزیده و بحمدالله در این ارتباط موفق به انجام خدمات مؤثری بوده است.

#### ۴-۴-۱. راهبردهای امور فرهنگی

۱. توسعه و تنوع‌بخشی به برنامه‌های توانمندسازی پایدار

- در راستای برقراری عدالت آموزشی و کمک به توانمندسازی فرهنگی و اجتماعی گروه‌های هدف با بهسازی حداکثری حمایت‌ها و فرآیندهای تحصیلی بر بستر انواع دسترسی‌های حضوری، مجازی و تلفنی و با بهره‌گیری از ظرفیت‌های برون‌سپار نسبت به انجام امور ذیل در طی سنوات برنامه اقدام می‌گردد:

الف) دسترسی حداکثری دانش‌آموزان به خدمات پشتیبانی و مشاوره تحصیلی مبتنی بر سطح‌بندی استعداد و علاقه‌مندی در پایه‌های تحصیلی مختلف با رعایت تعادل بین رشته‌های نظری و فنی - حرفه‌ای

ب) کمک به بازگشت به تحصیل کودکان ۷ تا ۱۰ سال بازمانده از تحصیل و پیشگیری از آن

- پ) کمک به بازگشت به تحصیل افراد در گروه سنی ۱۱ تا ۱۳ سال ترک تحصیل کرده و پیشگیری از آن
- ت) پرداخت کمک هزینه‌های تحصیلی و مشاوره‌ای (معوض و بلاعوض) در همگرایی و هم‌افزایی با دیگر خدمات فرهنگی امداد امام<sup>(۵)</sup>
- ث) کمک به تأمین هزینه‌های تحصیل دانشجویان و طلاب تحت پوشش
- ج) دسترسی حداکثری دانش‌آموزان، دانشجویان و طلاب نخبه و دارای استعدادهای برتر در زمینه‌های تحصیلی، کسب و کار، ورزشی، هنری، صنایع خلاق، علوم حوزوی، به خدمات پشتیبانی، مشاوره و راهنمایی ویژه با تأکید بر رشد ایمانی و انقلابی و بصیرت افزایی.
- نسبت به دسترسی حداکثری مددجویان نیازمند به خدمات سلامت روان، مشاوره و روان‌شناختی بر بستر انواع دسترسی حضوری، مجازی و تلفنی با اولویت دانش‌آموزان و دانشجویان، نخبگان، استعدادهای برتر، دختران و زنان در سن ازدواج و زنان در مقام تربیت فرزند و توجه ویژه به مراجعین با مشکلات حاد و فوریتی روان‌شناختی از طریق مشاورین امداد امام<sup>(۵)</sup> و برون‌سپاری به کلینیک‌های تخصصی و مراکز مشاوره، راهنمایی و روان‌شناسی اقدام می‌گردد.
- در راستای ارائه خدمات تربیتی، فرهنگی بر بستر انواع دسترسی حضوری، مجازی و تلفنی و با بهره‌گیری از ظرفیت نهادهای انقلابی، حوزه‌های علمیه، گروه‌های جهادی و بخش خصوصی، نسبت به اجرای موارد زیر اقدام می‌گردد:
- الف) دسترسی حداکثری مددجویان به خدمات مذهبی - تربیتی با اولویت نوجوانان و جوانان روستایی و حاشیه شهرها در راستای رشد ایمانی و اعتقادی و تحکیم ارزش‌های انقلابی و بصیرت‌افزایی با تأکید بر اخلاق اسلامی، معنویت و عزت، مبتنی بر گام دوم انقلاب اسلامی
- ب) دسترسی حداکثری دختران بالای ۳۰ سال به تعاملات، روندها و رویدادهای هویت‌بخش و نقش‌آفرین اجتماعی با اولویت تعامل با جمعیت هلال احمر
- پ) دسترسی حداکثری مددجویان به فعالیت‌های فرهنگی در قالب برگزاری اردوهای تربیتی، آموزشی و زیارتی (با اولویت زیارت اولی‌ها)، مسابقات (گروه‌های سرود حماسی و مذهبی)، جشنواره‌ها و رویدادهای قرآنی - فرهنگی، جشن تکلیف، غنی‌سازی اوقات فراغت.
- به‌منظور تکریم سالمندان، سالانه نسبت به اجرای ویژه برنامه‌های فرهنگی از جمله ارائه آموزش‌های بهداشتی و سلامت‌روان، برگزاری مسابقات و رویدادهای فرهنگی اقدام می‌گردد.

- نسبت به بهسازی فعالیت مراکز فرهنگی امداد امام (س) (کانون‌ها، خوابگاه‌ها و اردوگاه‌ها) در ارتباط هدفمند و هم‌افزا با دیگر فعالیت‌ها و خدمات فرهنگی امداد امام (س) و تقویت وجوه تربیتی و پرورشی با اولویت‌بندی مخاطبان در زمینه‌های تحصیلی، ازدواج و مهارتی اقدام می‌گردد.

گرچه فعالیت‌های فرهنگی امداد حول محورهای مختلفی صورت می‌گیرد اما مهم‌ترین اقدام، فراهم آوردن تسهیلات و امکانات لازم برای ادامه تحصیل محصلین، دانشجویان و طلاب مورد حمایت می‌باشد، لذا بسیار مناسب است که نگاهی هر چند مختصر به وضعیت محصلین، دانشجویان و طلاب مورد حمایت داشته باشیم.

- تعداد کل دانش‌آموزان در سال تحصیلی ۱۴۰۳ برابر ۸۵۵,۵۴۶ نفر شامل ۴۲۳,۳۸۷ نفر (۵۰ درصد) دانش‌آموز پسر و ۴۳۲,۱۵۹ نفر دانش‌آموز دختر بوده است.

- ۴۵۵,۳۷۳ (۵۲ درصد) دانش‌آموزان در مناطق روستایی و ۴۱۰,۱۷۳ نفر (۴۸ درصد) در مناطق شهری سکونت دارند.

- تبادل اطلاعات بین سامانه‌های سها و وزارت آموزش و پرورش، از دلایل عمده رشد تعداد دانش‌آموزان در سنوات اخیر است.

- تعداد ۲۵,۶۷۶ نفر از دانش‌آموزان تحت حمایت، شرکت‌کننده در کنکور ۱۴۰۳ بوده‌اند.

- تعداد ۸۲۶ نفر از دانش‌آموزان مورد حمایت در کنکور سال ۱۴۰۳ موفق به اخذ رتبه برتر شده‌اند.

- از مجموع رتبه‌های برتر، ۶ نفر حائز رتبه زیر صد، ۷۹ نفر حائز رتبه‌های زیر هزار و ۷۴۱ نفر حائز رتبه‌های چهار رقمی شده‌اند.

- تعداد قبول‌شدگان به تفکیک رشته تحصیلی عبارت است از رشته انسانی ۷,۵۰۷ نفر، رشته تجربی ۶۰۲ نفر و رشته ریاضی ۷۷۶ نفر.

- تعداد ۸۶۳ نفر از دانش‌آموزان به‌عنوان دانشجو معلم در دانشگاه فرهنگیان پذیرفته شده‌اند که ضمن تحصیل در دانشگاه و برقراری حقوق و مزایا، پس از فراغت از تحصیل به‌عنوان معلم در ادارات تابعه آموزش و پرورش استخدام خواهند شد.

- آموزش و پشتیبانی از تعداد ۱۸,۷۳۷ نفر از دانش‌آموزان پایه ششم و ۹,۰۳۵ نفر از دانش‌آموزان پایه نهم با همکاری موسسه علامه‌حلی جهت ورود به مدارس تیزهوشان.

- طرح مدارس همدل با همکاری وزارت آموزش و پرورش و کمیته امداد امام خمینی<sup>(۵)</sup> به منظور ثبت نام رایگان دانش آموزان مستعد تحت پوشش کمیته امداد امام خمینی<sup>(۵)</sup> در مدارس هیأت امنایی، غیردولتی و نمونه دولتی و بهره‌مندی از خدمات رایگان فوق برنامه آموزشی، پرورشی و ... از سال ۱۳۹۹ تاکنون اجرا می‌گردد. در این راستا ۲۱,۰۰۴ نفر از دانش آموزان تحت حمایت در سال ۱۴۰۳ در مدارس غیردولتی، هیأت امنایی و نمونه دولتی به صورت رایگان ثبت نام گردیده‌اند.

- تعداد کل دانشجویان و طلاب مورد حمایت در سال تحصیلی ۱۴۰۳ برابر ۴۸,۶۰۶ نفر شامل ۳۶,۹۷۰ نفر (۷۶ درصد) دانشجوی زن و ۱۱,۶۳۶ نفر (۲۴ درصد) دانشجوی مرد بوده است.

- ۱۹,۱۶۸ (۳۹ درصد) دانشجویان در مناطق روستایی و ۲۹,۴۳۸ نفر (۶۱ درصد) در مناطق شهری سکونت دارند.

- برگزاری دوره آموزشی جهت هدایت، تسهیل و مهارت‌افزایی تعداد ۲۶ هزار نفر از فارغ‌التحصیلان مورد حمایت شرکت کننده در آزمون‌های استخدامی سازمان‌ها و دستگاه‌های اجرایی کشور.

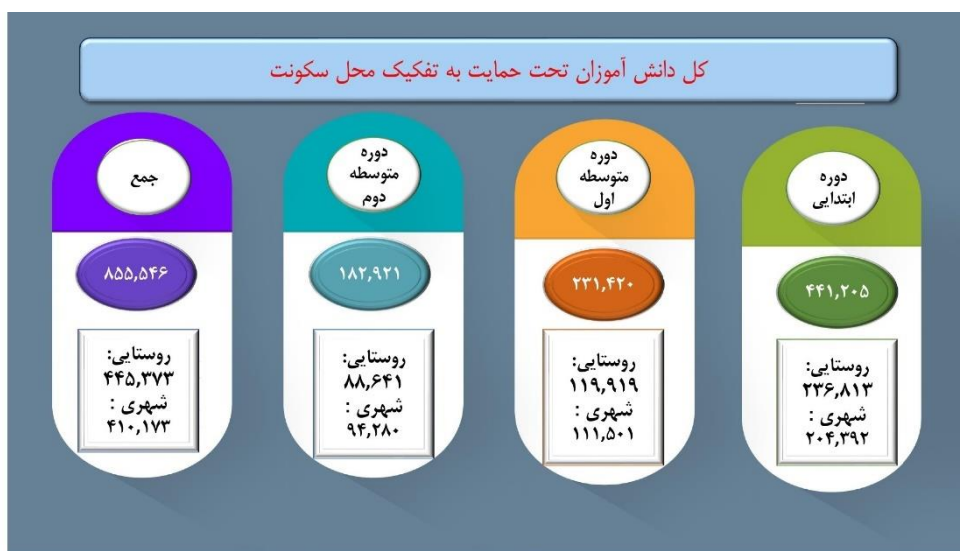
با عنایت به فرمایشات مقام رهبری<sup>(مدظله العالی)</sup> در بیانیه گام دوم انقلاب اسلامی مبنی بر اهمیت حمایت از جوانان محقق و اندیشمند به مثابه ثروتی عظیم برای کشور، حوزه امور فرهنگی در رویکرد تحولی خود با هدف توانمندسازی پایدار جامعه مورد حمایت، فرآیند شناسایی، هدایت و حمایت از افراد نخبه و دارای استعداد برتر را در دستور کار خود قرار داده است و با توجه به تشکیل کارگروه نخبگان و استعدادهای برتر، شاخص‌های شناسایی نخبگان و استعدادهای برتر تهیه و تدوین گردیده است.

بر این مبنای دانش آموزان، دانشجویان و طلاب مورد حمایت، بهره‌مند از تسهیلات/خدمات بنیاد ملی نخبگان ذیل عنوان «نخبه» جای می‌گیرند و همچنین، افرادی که مستعد نخبگی در یکی از سه سطح استعداد برتر (مندرجه در دستورالعمل مربوطه) می‌باشند و شاخص‌های بهره‌مندی از تسهیلات/خدمات بنیاد ملی نخبگان را ندارند، تحت عنوان «استعداد برتر» شناخته می‌شوند.

در سال ۱۴۰۳ تعداد ۲۲,۳۳۳ نفر نخبه و استعداد برتر مورد حمایت این نهاد بوده‌اند که نسبت به سال گذشته دو برابر شده است.

جدول ۴-۳۰. روند ۶ ساله مددجویان مشغول به تحصیل

سال	تعداد دانش‌آموز مورد حمایت	تعداد دانشجوی مورد حمایت
۱۳۹۸	۳۸۷,۰۰۰	۵۶,۸۰۷
۱۳۹۹	۶۴۴,۳۴۵	۵۱,۶۵۵
۱۴۰۰	۶۸۲,۷۶۵	۴۹,۵۰۹
۱۴۰۱	۷۵۹,۳۸۸	۵۱,۱۳۸
۱۴۰۲	۷۹۷,۲۶۶	۴۹,۴۳۵
۱۴۰۳	۸۵۵,۵۴۶	۴۸,۶۰۶



اطلاع‌نگاشت ۴-۱۳. دانش‌آموزان تحت حمایت به تفکیک محل سکونت

جدول ۴-۳۱. دانش‌آموزان به تفکیک مقطع تحصیلی

نام استان	ابتدایی اول	ابتدایی دوم	متوسطه اول	متوسطه دوم	جمع کل
آذربایجان شرقی	۳,۱۲۷	۳,۶۷۳	۴,۱۹۰	۳,۱۱۷	۱۴,۱۰۷
آذربایجان غربی	۵,۲۴۲	۶,۱۴۵	۶,۳۲۹	۴,۳۸۸	۲۲,۰۰۴
اردبیل	۴,۲۰۴	۴,۴۹۵	۴,۴۶۹	۳,۳۵۵	۱۶,۵۲۳
اصفهان	۱۰,۰۳۰	۱۱,۳۹۱	۱۲,۰۸۵	۱۰,۵۷۷	۴۴,۰۸۳
البرز	۱,۷۴۰	۲,۰۴۲	۲,۳۶۸	۲,۲۰۶	۸,۳۵۶
ایلام	۱,۸۳۹	۲,۱۵۵	۲,۲۶۸	۲,۴۹۶	۸,۷۵۸
بوشهر	۲,۵۵۵	۲,۷۵۴	۳,۰۹۱	۲,۶۱۵	۱۱,۰۱۵
تهران	۵,۲۸۴	۶,۳۵۷	۶,۸۰۸	۵,۹۶۴	۲۴,۴۱۳
چهارمحال و بختیاری	۴,۵۱۵	۴,۸۹۴	۵,۲۳۹	۴,۷۶۸	۱۹,۴۱۶
خراسان جنوبی	۴,۸۵۳	۴,۸۴۴	۴,۸۹۸	۳,۸۶۴	۱۸,۴۵۹
خراسان رضوی	۱۵,۴۲۶	۱۶,۱۹۶	۱۵,۴۶۲	۱۱,۰۴۹	۵۸,۱۳۳
خراسان شمالی	۳,۹۸۶	۴,۳۳۹	۴,۵۸۷	۳,۱۲۲	۱۶,۰۳۴
خوزستان	۱۳,۵۳۰	۱۴,۷۶۳	۱۵,۲۱۳	۱۲,۱۴۳	۵۵,۶۴۹
زنجان	۱,۶۷۲	۱,۸۰۶	۱,۸۹۷	۱,۳۶۵	۶,۷۴۰
سمنان	۱,۵۲۵	۱,۶۲۴	۱,۵۹۸	۱,۳۹۴	۶,۱۴۱
سیستان و بلوچستان	۴۵,۶۹۵	۴۵,۹۹۲	۴۰,۵۴۲	۲۵,۵۱۶	۱۵۷,۷۴۵
فارس	۹,۴۱۷	۱۱,۶۴۷	۱۳,۷۱۷	۱۲,۲۵۸	۴۷,۰۳۹
قزوین	۱,۹۴۶	۲,۱۸۸	۲,۲۹۳	۱,۷۱۰	۸,۱۳۷
قم	۱,۶۲۹	۱,۸۲۸	۱,۸۳۹	۱,۳۹۱	۶,۶۸۷
کردستان	۵,۷۵۲	۶,۶۷۷	۶,۸۳۷	۵,۶۵۰	۲۴,۹۱۶
کرمان	۱۴,۳۲۹	۱۵,۲۷۲	۱۴,۴۵۶	۱۲,۱۷۲	۵۶,۲۲۹
کرمانشاه	۴,۵۸۵	۵,۶۳۳	۶,۰۹۷	۵,۵۴۰	۲۱,۸۵۵
کهگیلویه و بویراحمد	۶,۴۳۵	۶,۸۸۶	۷,۴۸۵	۶,۶۷۲	۲۷,۴۷۸
گلستان	۴,۵۰۹	۵,۳۶۱	۵,۲۱۳	۳,۸۷۶	۱۸,۹۵۹
گیلان	۳,۵۴۰	۴,۵۹۹	۵,۳۳۹	۵,۱۲۰	۱۸,۵۹۸
لرستان	۸,۴۸۳	۹,۹۶۸	۹,۴۷۰	۷,۷۴۲	۳۵,۶۶۳
مازندران	۴,۴۲۲	۵,۱۰۶	۵,۵۵۹	۵,۱۸۴	۲۰,۲۷۱
مرکزی	۲,۱۵۶	۲,۵۱۰	۲,۸۶۹	۲,۴۰۵	۹,۹۴۰
هرمزگان	۱۱,۷۶۱	۱۱,۷۰۲	۱۲,۱۵۷	۹,۷۰۴	۴۵,۳۲۴
همدان	۴,۸۳۲	۵,۲۳۷	۴,۹۷۹	۳,۶۳۹	۱۸,۶۸۷
یزد	۱,۹۹۵	۲,۱۰۷	۲,۱۶۶	۱,۹۱۹	۸,۱۸۷
کل کشور	۲۱۱,۰۱۴	۲۳۰,۱۹۱	۲۳۱,۴۲۰	۱۸۲,۹۲۱	۸۵۵,۵۴۶

جدول ۴-۳۲. تعداد کل دانش‌آموزان به تفکیک مقطع تحصیلی و محل سکونت

نام استان	مقطع ابتدایی		مقطع متوسطه		جمع کل دانش‌آموزان
	روستایی	شهری	روستایی	شهری	
آذربایجان شرقی	۳,۲۱۴	۳,۵۸۶	۳,۲۱۳	۴,۰۹۴	۱۴,۱۰۷
آذربایجان غربی	۵,۱۴۰	۶,۲۴۷	۴,۲۰۷	۶,۴۱۰	۲۲,۰۰۴
اردبیل	۳,۱۰۷	۵,۵۹۲	۲,۷۷۹	۵,۰۴۵	۱۶,۵۲۳
اصفهان	۶,۲۶۱	۱۵,۱۶۰	۶,۲۹۱	۱۶,۳۷۱	۴۴,۰۸۳
البرز	۲۵۰	۳,۵۳۲	۲۶۴	۴,۳۱۰	۸,۳۵۶
ایلام	۲,۳۱۵	۱,۶۷۹	۲,۵۸۹	۲,۱۷۵	۸,۷۵۸
بوشهر	۲,۱۲۲	۳,۱۸۷	۲,۳۱۴	۳,۳۹۲	۱۱,۰۱۵
تهران	۱,۶۹۸	۹,۹۴۳	۱,۴۷۵	۱۱,۲۹۷	۲۴,۴۱۳
چهارمحال و بختیاری	۵,۴۰۷	۴,۰۰۲	۵,۶۰۱	۴,۴۰۶	۱۹,۴۱۶
خراسان جنوبی	۵,۵۷۳	۴,۱۲۴	۵,۱۴۷	۳,۶۱۵	۱۸,۴۵۹
خراسان رضوی	۱۴,۷۱۴	۱۶,۹۰۸	۱۱,۷۱۸	۱۴,۷۹۳	۵۸,۱۳۳
خراسان شمالی	۵,۵۱۳	۲,۸۱۲	۴,۸۲۵	۲,۸۸۴	۱۶,۰۳۴
خوزستان	۱۴,۳۱۲	۱۳,۹۸۱	۱۳,۴۹۹	۱۳,۸۵۷	۵۵,۶۴۹
زنجان	۱,۷۵۳	۱,۷۲۵	۱,۵۰۸	۱,۷۵۴	۶,۷۴۰
سمنان	۱,۱۶۲	۱,۹۸۷	۱,۰۶۸	۱,۹۲۴	۶,۱۴۱
سیستان و بلوچستان	۶۵,۷۱۷	۲۵,۹۷۰	۴۷,۰۲۴	۱۹,۰۳۴	۱۵۷,۷۴۵
فارس	۱۰,۳۶۰	۱۰,۷۰۴	۱۲,۳۳۶	۱۳,۶۳۹	۴۷,۰۳۹
قزوین	۱,۳۱۸	۲,۸۱۶	۱,۲۱۶	۲,۷۸۷	۸,۱۳۷
قم	۲۲۴	۳,۲۳۳	۱۶۸	۳,۰۶۲	۶,۶۸۷
کردستان	۴,۹۶۵	۷,۴۶۴	۴,۶۵۰	۷,۸۳۷	۲۴,۹۱۶
کرمان	۱۷,۶۸۵	۱۱,۹۱۶	۱۵,۳۵۵	۱۱,۲۷۳	۵۶,۲۲۹
کرمانشاه	۴,۴۶۰	۵,۷۵۸	۴,۸۹۸	۶,۷۳۹	۲۱,۸۵۵
کهگیلویه و بویراحمد	۸,۵۹۳	۴,۷۲۸	۹,۰۸۶	۵,۰۷۱	۲۷,۴۷۸
گلستان	۵,۲۳۵	۴,۶۳۵	۴,۴۹۰	۴,۵۹۹	۱۸,۹۵۹
گیلان	۴,۳۱۱	۳,۸۲۸	۵,۳۵۹	۵,۱۰۰	۱۸,۵۹۸
لرستان	۱۱,۵۴۵	۶,۹۰۶	۹,۹۶۷	۷,۲۴۵	۳۵,۶۶۳
مازندران	۴,۴۵۸	۵,۰۷۰	۴,۸۴۰	۵,۹۰۳	۲۰,۲۷۱
مرکزی	۱,۵۹۱	۳,۰۷۵	۱,۶۵۸	۳,۶۱۶	۹,۹۴۰
هرمزگان	۱۷,۱۷۵	۶,۲۸۸	۱۵,۴۵۰	۶,۴۱۱	۴۵,۳۲۴
همدان	۵,۵۲۵	۴,۵۴۴	۴,۳۷۷	۴,۲۴۱	۱۸,۶۸۷
یزد	۱,۱۱۰	۲,۹۹۲	۱,۱۸۸	۲,۸۹۷	۸,۱۸۷
<b>کل کشور</b>	<b>۲۳۶,۸۱۳</b>	<b>۲۰۴,۳۹۲</b>	<b>۲۰۸,۵۶۰</b>	<b>۲۰۵,۷۸۱</b>	<b>۸۵۵,۵۴۶</b>

جدول ۴-۳۳. تعداد کل دانش‌آموزان به تفکیک مقطع تحصیلی و جنسیت

نام استان	مقطع ابتدایی		مقطع متوسطه		جمع کل دانش‌آموزان
	پسر	دختر	پسر	دختر	
آذربایجان شرقی	۳,۴۱۴	۳,۲۸۶	۳,۶۹۱	۳,۶۱۶	۱۴,۱۰۷
آذربایجان غربی	۵,۶۷۳	۵,۷۱۴	۵,۸۰۲	۴,۸۱۵	۲۲,۰۰۴
اردبیل	۴,۵۰۷	۴,۱۹۲	۳,۹۹۱	۳,۸۳۳	۱۶,۵۲۳
اصفهان	۱۰,۹۷۸	۱۰,۴۴۳	۱۲,۰۹۹	۱۰,۵۶۳	۴۴,۰۸۳
البرز	۱,۸۷۴	۱,۹۰۸	۲,۵۲۰	۲,۰۵۴	۸,۳۵۶
ایلام	۲,۰۳۸	۱,۹۵۶	۲,۳۳۳	۲,۴۳۱	۸,۷۵۸
بوشهر	۲,۶۳۸	۲,۶۷۱	۳,۰۰۱	۲,۷۰۵	۱۱,۰۱۵
تهران	۵,۷۸۳	۵,۸۵۸	۷,۱۶۲	۵,۶۱۰	۲۴,۴۱۳
چهارمحال و بختیاری	۴,۸۱۳	۴,۵۹۶	۵,۱۵۹	۴,۸۴۸	۱۹,۴۱۶
خراسان جنوبی	۵,۰۶۰	۴,۶۳۷	۴,۴۴۳	۴,۳۱۹	۱۸,۴۵۹
خراسان رضوی	۱۶,۰۲۵	۱۵,۵۹۷	۱۴,۳۴۴	۱۲,۲۶۷	۵۸,۱۳۳
خراسان شمالی	۴,۲۳۹	۴,۰۸۶	۳,۹۸۶	۳,۷۲۳	۱۶,۰۳۴
خوزستان	۱۴,۴۰۵	۱۳,۸۸۸	۱۳,۷۴۲	۱۳,۶۱۴	۵۵,۶۴۹
زنجان	۱,۷۵۸	۱,۷۲۰	۱,۶۸۲	۱,۵۸۰	۶,۷۴۰
سمنان	۱,۵۹۰	۱,۵۵۹	۱,۶۰۲	۱,۳۹۰	۶,۱۴۱
سیستان و بلوچستان	۴۶,۷۹۵	۴۴,۸۹۲	۳۲,۷۴۴	۳۳,۳۱۴	۱۵۷,۷۴۵
فارس	۱۰,۶۶۵	۱۰,۳۹۹	۱۳,۹۵۴	۱۲,۰۲۱	۴۷,۰۳۹
قزوین	۲,۰۷۸	۲,۰۵۶	۲,۱۱۷	۱,۸۸۶	۸,۱۳۷
قم	۱,۷۴۵	۱,۷۱۲	۱,۸۳۳	۱,۳۹۷	۶,۶۸۷
کردستان	۶,۲۷۱	۶,۱۵۸	۶,۶۰۷	۵,۸۸۰	۲۴,۹۱۶
کرمان	۱۵,۰۷۴	۱۴,۵۲۷	۱۳,۸۶۰	۱۲,۷۶۸	۵۶,۲۲۹
کرمانشاه	۵,۱۵۰	۵,۰۶۸	۵,۸۲۶	۵,۸۱۱	۲۱,۸۵۵
کهگیلویه و بویراحمد	۶,۷۶۴	۶,۵۵۷	۷,۰۷۷	۷,۰۸۰	۲۷,۴۷۸
گلستان	۴,۸۴۳	۵,۰۲۷	۴,۹۶۱	۴,۱۲۸	۱۸,۹۵۹
گیلان	۴,۱۷۵	۳,۹۶۴	۵,۶۱۹	۴,۸۴۰	۱۸,۵۹۸
لرستان	۹,۴۰۶	۹,۰۴۵	۸,۴۲۱	۸,۷۹۱	۳۵,۶۶۳
مازندران	۴,۸۱۵	۴,۷۱۳	۵,۹۲۹	۴,۸۱۴	۲۰,۲۷۱
مرکزی	۲,۳۴۶	۲,۳۲۰	۲,۷۶۴	۲,۵۱۰	۹,۹۴۰
هرمزگان	۱۱,۹۴۶	۱۱,۵۱۷	۱۱,۱۰۹	۱۰,۷۵۲	۴۵,۳۲۴
همدان	۵,۱۹۳	۴,۸۷۶	۴,۵۸۲	۴,۰۳۶	۱۸,۶۸۷
یزد	۲,۰۶۰	۲,۰۴۲	۲,۲۱۵	۱,۸۷۰	۸,۱۸۷
کل کشور	۲۱۷,۰۸۴	۲۱۷,۰۸۴	۲۲۴,۱۲۱	۲۱۵,۰۷۵	۸۵۵,۵۴۶

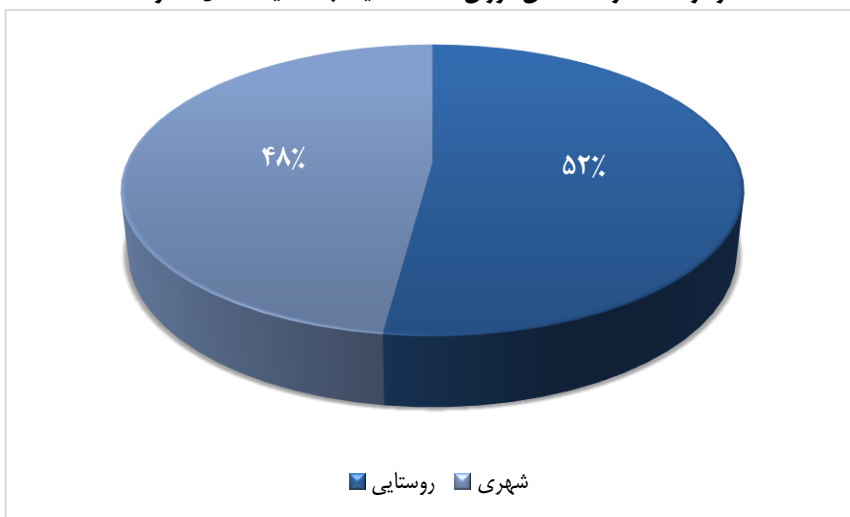
جدول ۴-۳۴. تعداد کل دانش‌آموزان به تفکیک محل سکونت و جنسیت

نام استان	روستایی	شهری	دختر	پسر	جمع کل
آذربایجان شرقی	۶,۴۲۷	۷,۶۸۰	۷,۰۷۷	۷,۰۳۰	۱۴,۱۰۷
آذربایجان غربی	۹,۳۴۷	۱۲,۶۵۷	۱۱,۵۱۶	۱۰,۴۸۸	۲۲,۰۰۴
اردبیل	۵,۸۸۶	۱۰,۶۳۷	۸,۱۸۳	۸,۳۴۰	۱۶,۵۲۳
اصفهان	۱۲,۵۵۲	۳۱,۵۳۱	۲۲,۵۴۲	۲۱,۵۴۱	۴۴,۰۸۳
البرز	۵۱۴	۷,۸۴۲	۴,۴۲۸	۳,۹۲۸	۸,۳۵۶
ایلام	۴,۹۰۴	۳,۸۵۴	۴,۲۸۹	۴,۴۶۹	۸,۷۵۸
بوشهر	۴,۴۳۶	۶,۵۷۹	۵,۶۷۲	۵,۳۴۳	۱۱,۰۱۵
تهران	۳,۱۷۳	۲۱,۲۴۰	۱۳,۰۲۰	۱۱,۳۹۳	۲۴,۴۱۳
چهارمحال و بختیاری	۱۱,۰۰۸	۸,۴۰۸	۹,۷۵۵	۹,۶۶۱	۱۹,۴۱۶
خراسان جنوبی	۱۰,۷۲۰	۷,۷۳۹	۹,۰۸۰	۹,۳۷۹	۱۸,۴۵۹
خراسان رضوی	۲۶,۴۳۲	۳۱,۷۰۱	۲۹,۸۴۱	۲۸,۲۹۲	۵۸,۱۳۳
خراسان شمالی	۱۰,۳۳۸	۵,۶۹۶	۸,۰۷۲	۷,۹۶۲	۱۶,۰۳۴
خوزستان	۲۷,۸۱۱	۲۷,۸۳۸	۲۷,۶۳۰	۲۸,۰۱۹	۵۵,۶۴۹
زنجان	۳,۲۶۱	۳,۴۷۹	۳,۴۰۲	۳,۳۳۸	۶,۷۴۰
سمنان	۲,۲۳۰	۳,۹۱۱	۳,۱۶۱	۲,۹۸۰	۶,۱۴۱
سیستان و بلوچستان	۱۱۲,۷۴۱	۴۵,۰۰۴	۷۷,۶۳۶	۸۰,۱۰۹	۱۵۷,۷۴۵
فارس	۲۲,۶۹۶	۲۴,۳۴۳	۲۴,۳۵۳	۲۲,۶۸۶	۴۷,۰۳۹
قزوین	۲,۵۳۴	۵,۶۰۳	۴,۱۷۳	۳,۹۶۴	۸,۱۳۷
قم	۳۹۲	۶,۲۹۵	۳,۵۴۵	۳,۱۴۲	۶,۶۸۷
کردستان	۹,۶۱۵	۱۵,۳۰۱	۱۲,۷۶۵	۱۲,۱۵۱	۲۴,۹۱۶
کرمان	۳۳,۰۴۰	۲۳,۱۸۹	۲۸,۳۸۷	۲۷,۸۴۲	۵۶,۲۲۹
کرمانشاه	۹,۳۵۸	۱۲,۴۹۷	۱۰,۸۹۴	۱۰,۹۶۱	۲۱,۸۵۵
کهگیلویه و بویراحمد	۱۷,۶۷۹	۹,۷۹۹	۱۳,۶۳۴	۱۳,۸۴۴	۲۷,۴۷۸
گلستان	۹,۷۲۵	۹,۲۳۴	۹,۹۸۸	۸,۹۷۱	۱۸,۹۵۹
گیلان	۹,۶۷۰	۸,۹۲۸	۹,۵۸۳	۹,۰۱۵	۱۸,۵۹۸
لرستان	۲۱,۵۱۲	۱۴,۱۵۱	۱۷,۴۶۶	۱۸,۱۹۷	۳۵,۶۶۳
مازندران	۹,۲۹۸	۱۰,۹۷۳	۱۰,۶۴۲	۹,۶۲۹	۲۰,۲۷۱
مرکزی	۳,۲۴۹	۶,۶۹۱	۵,۰۸۴	۴,۸۵۶	۹,۹۴۰
هرمزگان	۳۲,۶۲۵	۱۲,۶۹۹	۲۲,۶۲۶	۲۲,۶۹۸	۴۵,۳۲۴
همدان	۹,۹۰۲	۸,۷۸۵	۹,۴۵۸	۹,۲۲۹	۱۸,۶۸۷
یزد	۲,۲۹۸	۵,۸۸۹	۴,۲۵۷	۳,۹۳۰	۸,۱۸۷
<b>کل کشور</b>	<b>۴۴۵,۳۷۳</b>	<b>۴۱۰,۱۷۳</b>	<b>۴۳۲,۱۵۹</b>	<b>۴۲۳,۳۸۷</b>	<b>۸۵۵,۵۴۶</b>

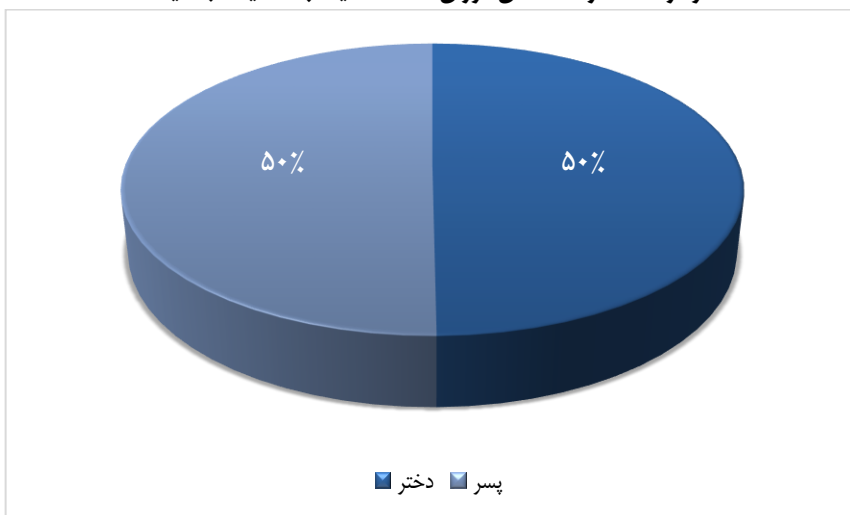


اطلاع‌نگاشت ۴-۱۴. تعداد دانش‌آموزان مورد حمایت بر حسب مقاطع تحصیلی و جنسیت

نمودار ۴-۶. درصد دانش‌آموزان تحت حمایت به تفکیک محل سکونت



نمودار ۴-۷. درصد دانش‌آموزان تحت حمایت به تفکیک جنسیت



جدول ۴-۳۵. تعداد دانشجویان مورد حمایت برحسب جنسیت و محل سکونت

نام استان	زن	مرد	روستایی	شهری	جمع کل
آذربایجان شرقی	۶۳۷	۲۶۰	۲۸۹	۶۰۸	۸۹۷
آذربایجان غربی	۹۰۶	۳۱۰	۳۳۶	۸۸۰	۱,۲۱۶
اردبیل	۵۷۲	۲۱۱	۲۰۷	۵۷۶	۷۸۳
اصفهان	۲,۶۶۰	۸۲۸	۷۴۵	۲,۷۴۳	۳,۴۸۸
البرز	۴۵۰	۱۲۱	۳۲	۵۳۹	۵۷۱
ایلام	۸۶۲	۲۱۰	۴۹۳	۵۷۹	۱,۰۷۲
بوشهر	۵۱۵	۱۵۶	۲۱۹	۴۵۲	۶۷۱
تهران	۱,۱۸۹	۳۲۱	۱۳۵	۱,۳۷۵	۱,۵۱۰
چهارمحال و بختیاری	۹۴۰	۳۳۳	۶۰۶	۶۶۷	۱,۲۷۳
خراسان جنوبی	۸۶۷	۳۲۹	۵۴۵	۶۵۱	۱,۱۹۶
خراسان رضوی	۲,۶۱۷	۹۱۷	۱,۱۶۱	۲,۳۷۳	۳,۵۳۴
خراسان شمالی	۶۱۷	۱۸۱	۳۵۶	۴۴۲	۷۹۸
خوزستان	۲,۳۴۳	۶۱۵	۱,۲۷۴	۱,۶۸۴	۲,۹۵۸
زنجان	۲۰۹	۶۹	۹۵	۱۸۳	۲۷۸
سمنان	۴۲۸	۱۴۰	۱۳۹	۴۲۹	۵۶۸
سیستان و بلوچستان	۲,۸۰۲	۱,۲۲۴	۲,۵۱۸	۱,۵۰۸	۴,۰۲۶
فارس	۲,۵۱۵	۶۹۰	۱,۳۱۶	۱,۸۸۹	۳,۲۰۵
قزوین	۴۰۹	۱۱۳	۱۱۵	۴۰۷	۵۲۲
قم	۳۲۰	۷۹	۸	۳۹۱	۳۹۹
کردستان	۱,۱۰۹	۴۶۳	۴۲۸	۱,۱۴۴	۱,۵۷۲
کرمان	۲,۱۷۴	۶۹۲	۱,۴۶۹	۱,۳۹۷	۲,۸۶۶
کرمانشاه	۱,۳۱۱	۳۶۱	۵۴۴	۱,۱۲۸	۱,۶۷۲
کهگیلویه و بویراحمد	۱,۲۷۷	۳۶۸	۹۲۱	۷۳۴	۱,۶۴۵
گلستان	۱,۲۰۴	۲۴۵	۵۵۴	۸۹۵	۱,۴۴۹
گیلان	۹۹۳	۳۴۱	۵۸۳	۷۵۱	۱,۳۳۴
لرستان	۲,۶۱۲	۵۸۴	۱,۵۹۹	۱,۵۹۷	۳,۱۹۶
مازندران	۱,۲۴۵	۴۵۷	۶۸۳	۱,۰۱۹	۱,۷۰۲
مرکزی	۶۱۵	۱۷۸	۱۹۱	۶۰۲	۷۹۳
هرمزگان	۱,۲۰۲	۴۱۴	۱,۰۴۲	۵۷۴	۱,۶۱۶
همدان	۷۸۸	۲۴۱	۳۸۷	۶۴۲	۱۰۲۹
یزد	۵۸۲	۱۸۵	۱۷۸	۵۸۹	۷۶۷
<b>کل کشور</b>	<b>۳۶,۹۷۰</b>	<b>۱۱,۶۳۶</b>	<b>۱۹,۱۶۸</b>	<b>۲۹,۴۳۸</b>	<b>۴۸,۶۰۶</b>

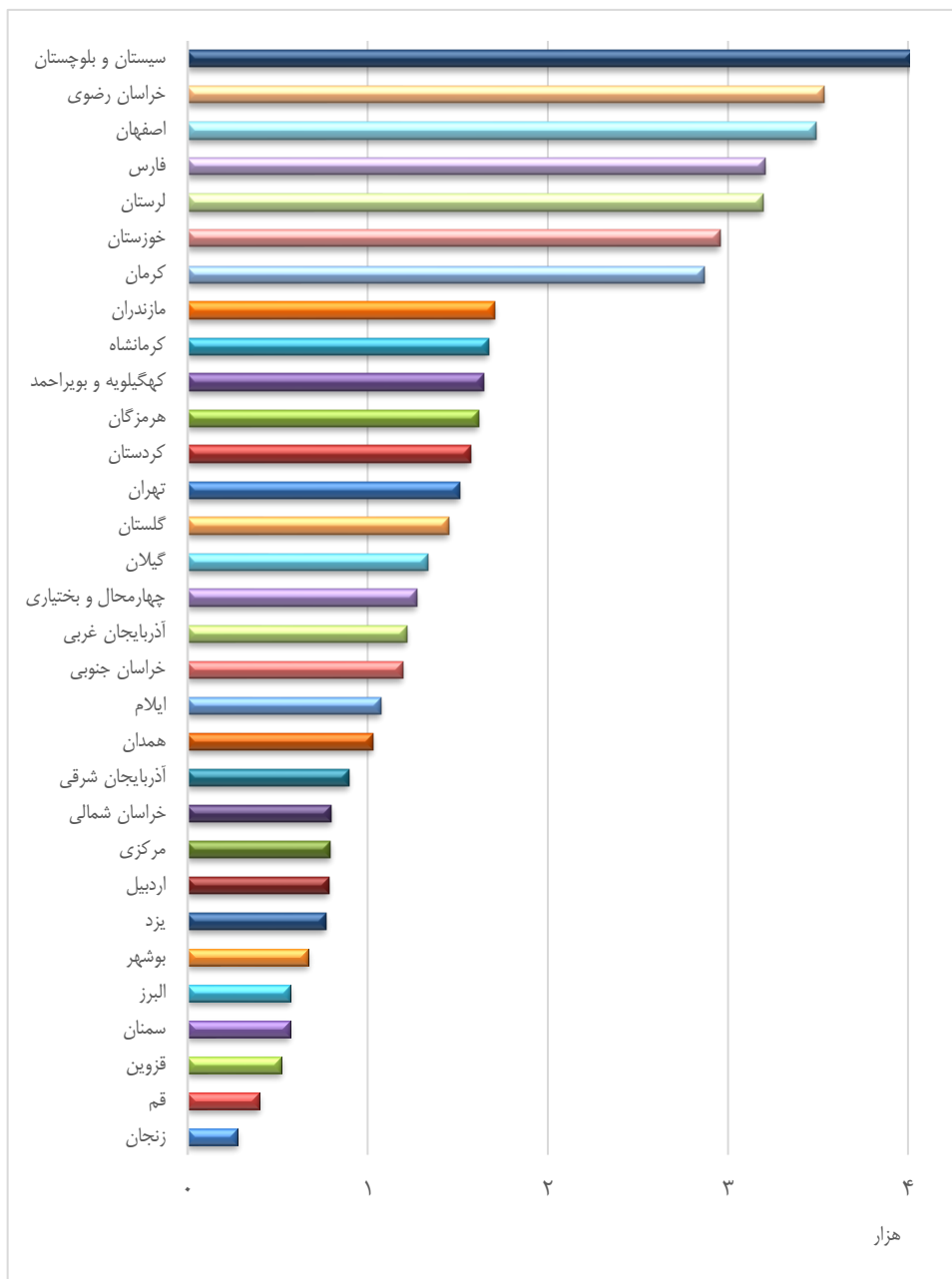
جدول ۴-۳۶. تعداد دانشجویان مددجو برحسب مقطع تحصیلی

نام استان	کاردانی	کارشناسی	کارشناسی ارشد	دکتری	جمع کل
آذربایجان شرقی	۱۲۱	۷۰۱	۵۰	۲۵	۸۹۷
آذربایجان غربی	۱۴۱	۹۸۳	۵۵	۳۷	۱,۲۱۶
اردبیل	۱۰۵	۶۳۷	۲۶	۱۵	۷۸۳
اصفهان	۵۱۳	۲,۷۲۵	۱۹۶	۵۴	۳,۴۸۸
البرز	۷۴	۴۶۴	۲۷	۶	۵۷۱
ایلام	۱۶۵	۷۸۵	۷۴	۴۸	۱,۰۷۲
بوشهر	۹۲	۵۳۷	۲۹	۱۳	۶۷۱
تهران	۲۰۳	۱,۲۰۷	۷۹	۲۱	۱,۵۱۰
چهارمحال و بختیاری	۱۵۷	۱,۰۰۶	۷۴	۳۶	۱,۲۷۳
خراسان جنوبی	۱۹۸	۹۱۳	۶۱	۲۴	۱,۱۹۶
خراسان رضوی	۶۶۹	۲,۶۲۹	۱۶۹	۶۷	۳,۵۳۴
خراسان شمالی	۱۱۳	۶۴۲	۲۹	۱۴	۷۹۸
خوزستان	۳۵۱	۲,۴۵۱	۱۰۱	۵۵	۲,۹۵۸
زنجان	۴۹	۲۰۵	۱۷	۷	۲۷۸
سمنان	۷۰	۴۵۲	۳۷	۹	۵۶۸
سیستان و بلوچستان	۷۸۳	۳,۰۵۲	۱۲۸	۶۳	۴,۰۲۶
فارس	۵۶۱	۲,۴۲۴	۱۴۰	۸۰	۳,۲۰۵
قزوین	۵۳	۴۴۷	۱۵	۷	۵۲۲
قم	۴۸	۳۱۵	۲۶	۱۰	۳۹۹
کردستان	۲۱۷	۱,۲۱۸	۷۲	۶۵	۱,۵۷۲
کرمان	۵۸۷	۲,۰۶۸	۱۴۰	۷۱	۲,۸۶۶
کرمانشاه	۱۸۲	۱,۳۴۲	۸۷	۶۱	۱,۶۷۲
کهگیلویه و بویراحمد	۲۰۴	۱,۳۴۹	۵۲	۴۰	۱,۶۴۵
گلستان	۲۴۳	۱,۱۰۳	۸۵	۱۸	۱,۴۴۹
گیلان	۱۶۸	۱,۰۷۰	۷۱	۲۵	۱,۳۳۴
لرستان	۴۲۳	۲,۴۶۶	۱۸۴	۱۲۳	۳,۱۹۶
مازندران	۲۱۹	۱,۳۵۳	۹۷	۳۳	۱,۷۰۲
مرکزی	۱۰۴	۶۴۵	۳۶	۸	۷۹۳
هرمزگان	۳۶۲	۱,۱۹۱	۴۱	۲۲	۱,۶۱۶
همدان	۱۷۰	۷۹۲	۴۲	۲۵	۱۰۲۹
یزد	۱۱۷	۵۹۶	۴۶	۸	۷۶۷
<b>کل کشور</b>	<b>۷,۴۶۲</b>	<b>۳۷,۷۶۸</b>	<b>۲,۲۸۶</b>	<b>۱,۰۹۰</b>	<b>۴۸,۶۰۶</b>

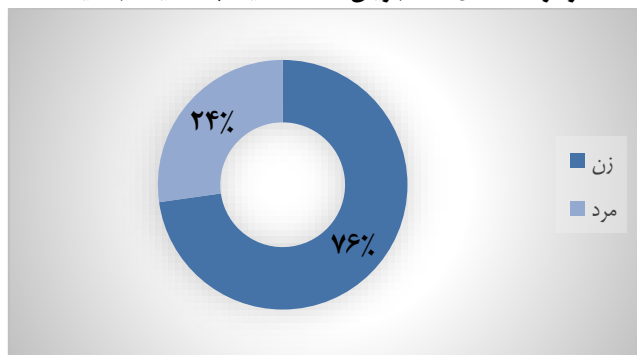
جدول ۴-۳۷. تعداد دانشجویان مددجو برحسب نوع دانشگاه

نام استان	دولتی	آزاد	پیام نور	علمی کاربردی	غیر انتفاعی	فنی و حرفه‌ای	حوزه علمیه
آذربایجان شرقی	۲۳۱	۲۱۱	۲۷۲	۱۶	۴۲	۹۰	۳۵
آذربایجان غربی	۲۵۲	۲۸۹	۵۱۸	۲۲	۴۱	۶۶	۲۸
اردبیل	۱۶۱	۱۷۳	۲۹۴	۵۶	۶	۶۳	۳۰
اصفهان	۷۸۱	۱,۱۷۲	۷۲۵	۱۴۳	۲۷۶	۳۲۲	۶۹
البرز	۶۴	۲۸۵	۹۳	۶۵	۳۱	۱۶	۱۷
ایلام	۳۱۹	۲۵۲	۳۱۱	۵۸	۲۹	۶۲	۴۱
بوشهر	۱۳۲	۱۷۱	۲۵۶	۴۲	۲۸	۳۱	۱۱
تهران	۱۹۷	۸۳۱	۱۸۱	۱۸۷	۷۱	۲۸	۱۵
چهارمحال و بختیاری	۳۳۹	۲۴۹	۴۵۵	۴۱	۲۰	۱۲۹	۵۰
خراسان جنوبی	۴۶۴	۱۳۰	۳۴۶	۲۰	۱۲	۱۴۱	۸۳
خراسان رضوی	۸۶۴	۱,۰۳۵	۶۴۷	۱۲۷	۴۱۵	۲۸۳	۱۶۳
خراسان شمالی	۱۹۵	۲۳۸	۲۱۵	۱۲	۲۸	۸۰	۳۰
خوزستان	۵۴۱	۷۸۳	۱,۳۳۴	۶۱	۳۷	۱۱۲	۹۰
زنجان	۵۸	۱۰۴	۶۸	۴	۹	۲۲	۱۳
سمنان	۱۲۰	۱۷۸	۱۱۶	۳۰	۴۶	۴۷	۳۱
سیستان و بلوچستان	۸۷۴	۱,۶۳۰	۱,۰۷۴	۴۷	۴۲	۱۶۹	۱۹۰
فارس	۶۷۳	۱,۰۵۱	۸۰۷	۸۹	۳۰۶	۲۱۶	۶۳
قزوین	۱۰۳	۱۶۱	۱۱۱	۲۱	۹۲	۲۱	۱۳
قم	۵۴	۱۵۲	۵۴	۳۰	۷۳	۲۳	۱۳
کردستان	۵۲۲	۳۰۴	۵۵۹	۴۷	۷	۱۱۳	۲۰
کرمان	۷۶۹	۷۵۴	۷۴۴	۵۲	۶۱	۲۵۵	۲۳۱
کرمانشاه	۵۲۰	۲۶۹	۶۰۸	۲۹	۵۴	۱۵۰	۴۲
کهگیلویه و بویراحمد	۳۶۲	۴۵۴	۵۱۶	۸۴	۶	۱۰۱	۱۲۲
گلستان	۲۴۵	۵۸۸	۳۰۱	۶۳	۱۰۸	۸۴	۶۰
گیلان	۲۶۹	۳۸۰	۳۸۹	۴۰	۱۴۱	۸۱	۳۴
لرستان	۶۴۳	۹۲۴	۱,۱۰۲	۲۸۱	۲۵	۱۴۸	۷۳
مازندران	۲۸۸	۵۳۳	۲۹۵	۴۶	۳۳۶	۱۴۳	۶۱
مرکزی	۱۶۷	۲۵۷	۲۳۸	۴۳	۱۳	۵۰	۲۵
هرمزگان	۳۳۱	۵۲۵	۴۲۷	۴۹	۹	۱۳۴	۱۴۱
همدان	۲۸۸	۲۳۴	۳۰۱	۲۳	۲۵	۱۰۶	۵۲
یزد	۱۷۱	۱۴۸	۱۵۳	۲۳	۱۶۶	۷۲	۳۴
<b>کل کشور</b>	<b>۱۰,۹۸۷</b>	<b>۱۴,۴۶۵</b>	<b>۱۳,۵۱۰</b>	<b>۱,۸۵۱</b>	<b>۲,۵۵۵</b>	<b>۳,۳۵۸</b>	<b>۱,۸۸۰</b>

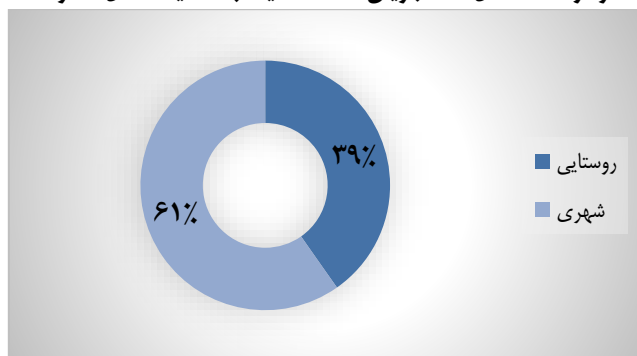
## نمودار ۴-۸. کل دانشجویان تحت حمایت



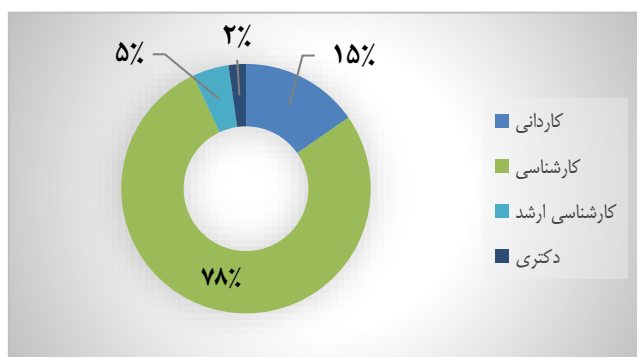
نمودار ۴-۹. کل دانشجویان تحت حمایت به تفکیک جنسیت



نمودار ۴-۱۰. کل دانشجویان تحت حمایت به تفکیک محل سکونت



نمودار ۴-۱۱. کل دانشجویان تحت حمایت به تفکیک مقطع تحصیلی






اطلاع‌نگاشت

۴-۱۵

تعداد دانشجویان مورد حمایت بر حسب جنسیت



## تعداد دانشجویان مورد حمایت بر حسب مقطع تحصیلی



اطلاع‌نگاشت ۴-۱۶. تعداد دانشجویان خانوار مددجو بر حسب مقطع تحصیلی

جدول ۴-۳۸. تعداد نخبگان و استعدادهای برتر مورد حمایت

نام استان	جمع کل	جنسیت		گروه هدف			
		زن	مرد	دانش آموز	دانشجو	طلبه	غیرمحصل
آذربایجان شرقی	۴۳۹	۳۰۱	۱۳۸	۳۶۲	۶۳	۸	۶
آذربایجان غربی	۶۶۰	۴۵۸	۲۰۲	۵۶۳	۸۸	۳	۶
اردبیل	۷۱۶	۵۰۳	۲۱۳	۶۳۹	۵۹	۱۱	۷
اصفهان	۲,۰۳۲	۱,۴۶۹	۵۶۳	۱,۷۳۷	۲۲۶	۱۶	۵۳
البرز	۲۴۵	۱۷۰	۷۵	۲۰۸	۲۰	۶	۱۱
ایلام	۴۴۲	۳۰۱	۱۴۱	۳۲۲	۸۰	۱۱	۲۹
بوشهر	۴۰۱	۲۸۷	۱۱۴	۳۴۵	۴۰	۲	۱۴
تهران	۶۱۹	۴۱۵	۲۰۴	۵۳۲	۶۳	۱	۲۳
چهارمحال و بختیاری	۵۷۱	۳۹۹	۱۷۲	۴۷۸	۷۷	۹	۷
خراسان جنوبی	۸۴۹	۶۴۰	۲۰۹	۷۴۳	۸۲	۱۶	۸
خراسان رضوی	۱,۲۵۲	۸۸۵	۳۶۷	۹۷۷	۲۲۳	۱۸	۳۴
خراسان شمالی	۳۶۳	۲۷۲	۹۱	۳۰۳	۴۹	۲	۹
خوزستان	۱,۰۱۶	۷۳۴	۲۸۲	۸۸۹	۹۴	۱۵	۱۸
زنجان	۳۸۱	۲۶۸	۱۱۳	۳۳۶	۲۴	۴	۱۷
سمنان	۱۸۹	۱۴۳	۴۶	۱۵۳	۲۸	۱	۷
سیستان و بلوچستان	۷۲۰	۵۱۰	۲۱۰	۶۱۰	۹۶	۵	۹
فارس	۲,۲۹۲	۱,۶۵۸	۶۳۴	۲,۰۳۶	۱۶۰	۱۹	۷۷
قزوین	۱۵۸	۱۱۶	۴۲	۱۱۶	۳۱	۵	۶
قم	۳۱۴	۲۲۲	۹۲	۲۷۶	۲۶	۶	۶
کردستان	۸۳۶	۵۴۰	۲۹۶	۶۸۰	۱۴۰	-	۱۶
کرمان	۱,۷۹۶	۱,۳۶۳	۴۳۳	۱,۶۴۱	۱۱۴	۱۸	۲۳
کرمانشاه	۸۴۶	۵۸۲	۲۶۴	۶۴۳	۱۴۵	۱۱	۴۷
کهگیلویه و بویراحمد	۵۷۲	۴۰۴	۱۶۸	۴۹۹	۴۸	۱۴	۱۱
گلستان	۳۱۶	۲۲۲	۹۴	۲۵۹	۳۴	۱۱	۱۲
گیلان	۶۴۷	۴۶۳	۱۸۴	۵۶۵	۵۵	۱۰	۱۷
لرستان	۷۶۱	۵۶۸	۱۹۳	۴۵۱	۲۵۱	۱۷	۴۲
مازندران	۶۸۳	۴۶۵	۲۱۸	۵۶۱	۸۷	۱۷	۱۸
مرکزی	۳۴۶	۲۳۹	۱۰۷	۳۰۴	۲۷	۷	۸
هرمزگان	۶۱۹	۴۴۳	۱۷۶	۵۲۹	۶۶	۹	۱۵
همدان	۶۲۳	۴۲۵	۱۹۸	۵۲۲	۷۲	۸	۲۱
یزد	۶۲۹	۴۱۲	۲۱۷	۵۱۲	۶۳	۱۱	۴۳
<b>کل کشور</b>	<b>۲۲,۳۳۳</b>	<b>۱۵,۱۷۷</b>	<b>۶,۴۵۶</b>	<b>۱۸,۷۹۱</b>	<b>۲,۶۳۱</b>	<b>۲۹۱</b>	<b>۶۲۰</b>

جدول ۴-۳۹. زمینه‌نخبگی استعدادهای برتر مورد حمایت

نام استان	تحصیلی	قرآنی	ورزشی	فرهنگی هنری	علمی	نوآوری	جمع کل
آذربایجان شرقی	۳۶۰	۱۷	۴۷	۹	۴	۲	۴۳۹
آذربایجان غربی	۵۷۰	۷	۵۲	۲۴	۷	-	۶۶۰
اردبیل	۶۱۰	۱۰	۶۱	۲۹	۶	-	۷۱۶
اصفهان	۱۴۶۰	۵۳	۴۴۱	۵۱	۲۳	۴	۲۰۳۲
البرز	۱۳۸	۵	۹۳	۳	۶	-	۲۴۵
ایلام	۲۷۶	۳۹	۹۲	۲۱	۱۴	-	۴۴۲
بوشهر	۲۸۲	۱۵	۵۵	۴۳	۵	۱	۴۰۱
تهران	۳۳۴	۱۴	۲۳۰	۲۷	۱۱	۳	۶۱۹
چهارمحال و بختیاری	۴۴۰	۲۳	۷۸	۲۵	۵	-	۵۷۱
خراسان جنوبی	۷۷۱	۲۰	۴۳	۱۱	۴	-	۸۴۹
خراسان رضوی	۸۲۰	۵۵	۳۰۳	۵۴	۱۸	۲	۱۲۵۲
خراسان شمالی	۲۶۳	۳۲	۴۲	۱۹	۷	-	۳۶۳
خوزستان	۸۲۶	۲۸	۱۳۵	۲۱	۶	-	۱۰۱۶
زنجان	۲۰۰	۵۲	۹۱	۳۷	۱	-	۳۸۱
سمنان	۱۲۴	۹	۴۵	۶	۴	۱	۱۸۹
سیستان و بلوچستان	۶۲۵	۲۹	۴۴	۱۲	۶	۴	۷۲۰
فارس	۱۷۴۷	۹۵	۳۰۱	۱۳۱	۱۵	۳	۲,۲۹۲
قزوین	۸۴	۷	۶۲	۳	۲	-	۱۵۸
قم	۲۴۴	۱۰	۴۶	۲	۱۲	-	۳۱۴
کردستان	۶۹۷	۲۳	۹۵	۱۸	۲	۱	۸۳۶
کرمان	۱۶۳۷	۴۴	۸۴	۱۰	۲۱	-	۱۷۹۶
کرمانشاه	۴۹۵	۴۸	۲۲۳	۶۰	۲۰	-	۸۴۶
کهگیلویه و بویراحمد	۵۰۹	۲۷	۲۹	۴	۳	-	۵۷۲
گلستان	۲۰۰	۱۳	۸۴	۱۳	۵	۱	۳۱۶
گیلان	۴۴۹	۱۲	۱۶۲	۱۶	۸	-	۶۴۷
لرستان	۴۲۶	۲۴	۱۶۶	۱۰۵	۴۰	-	۷۶۱
مازندران	۴۰۳	۱۹	۲۲۳	۲۶	۱۲	-	۶۸۳
مرکزی	۲۶۶	۴	۷۰	۵		۱	۳۴۶
هرمزگان	۴۸۴	۴۶	۷۷	۷	۴	۱	۶۱۹
همدان	۴۰۵	۲۵	۱۶۲	۲۰	۱۱	-	۶۲۳
یزد	۳۳۵	۹۰	۷۲	۱۲۸	۴	-	۶۲۹
کل کشور	۱۶,۴۸۰	۸۹۵	۳,۷۰۸	۹۴۰	۲۸۶	۲۴	۲۲,۳۳۳

## عناوین خدمات فرهنگی

بررسی و شناخت انواع محرومیت‌های مادی و معنوی نیازمندان و تبیین آن‌ها و شناسایی افراد و خانواده‌های لازم‌الحمایه در شهر، روستا، عشایر و مناطق محروم و کم‌برخوردار به منظور توسعه عدالت‌محوری در ارائه خدمات به ولی‌نعمتان از وظایف این نهاد است و در بند هفت ماده شش اساسنامه ارائه خدمات فرهنگی به افراد و خانواده‌های نیازمند و ارتقاء باورهای دینی و سبک زندگی اسلامی آنان از طریق فعالیت‌های آموزشی، تربیتی با بهره‌گیری از ظرفیت حوزه‌های علمیه و دیگر مراکز فرهنگی از وظایف خاص فرهنگی امداد امام<sup>(۵)</sup> عنوان شده است.

- «**طرح یاس**»: با هدف ارتقای کیفیت زندگی، سلامت روانی و فراهم کردن بستر حضور اجتماعی دختران مجرد بالای ۲۰ سال، کمیته امداد امام خمینی<sup>(۵)</sup> با همکاری جمعیت هلال احمر در سال ۱۴۰۰ «طرح یاس (یاران آینده‌ساز)» را پایه‌گذاری کرد.

در این طرح، دختران علاقه‌مند و تحت حمایت، آموزش‌های مقدماتی و تخصصی جمعیت هلال احمر و آموزش‌های عمومی کمیته امداد را فرا می‌گیرند تا زمینه نقش‌آفرینی اجتماعی آنان تقویت شود. در چارچوب این طرح، آموزش‌های هدفمند به تعداد ۴۵,۰۱۲ نفر از دختران تحت حمایت در رده سنی ۳۰ تا ۴۰ سال ارائه شده است.

- «**اردوهای زیارتی و فرهنگی**»: در راستای ترویج فرهنگ ایثار، معنویت، خودباوری و انس با ارزش‌های ملی و دینی، برنامه‌هایی شامل اردوهای سراسری، منطقه‌ای، استانی، راهیان نور، اردوی «شوق زیارت» و مشارکت در همایش بزرگ پیاده‌روی اربعین حسینی برگزار شده است. در مجموع، تعداد ۱۳۹,۳۴۰ نفر از این برنامه‌ها بهره‌مند شده‌اند.

- «**مسابقات قرآنی**»: برگزاری هفتمین دوره مسابقات قرآن و عترت کمیته امداد امام خمینی<sup>(۵)</sup> با نام اختصاری جشنواره باران وحی با حضور بیش از ۸۲ هزار نفر شرکت‌کننده در ۱۲ رشته اعم از تحقیق، ترتیل، صحیح‌خوانی و...

- «**زندگی با آیه‌ها**»: اجرای طرح قرآنی زندگی با آیه‌ها با حضور بیش از یک میلیون نفر.  
 - «**جشن تکلیف**»: اجرای طرح جشن تکلیف خانگی توسط خدام آستان قدس رضوی در منازل مددجویان، همراه با اهداء بسته جشن تکلیف و تماس تلفنی خدام درخصوص رفع شبهات و احکام جشن تکلیف برای ۱۴ هزار نفر.

## راهاندازی و اداره اردوگاهها، خوابگاهها و کانونهای فرهنگی

یکی از مشکلاتی که معمولاً دانش‌آموزان روستایی و خصوصاً مناطق محروم با آن مواجه‌اند، عدم امکان ادامه تحصیل در محل زندگی خود و در نتیجه رفتن به شهرها جهت ادامه تحصیل می‌باشد. این امر با توجه به مشکلات فراوان ایاب و ذهاب و اجاره مسکن و تهیه غذا و... بسیاری مشکلات و ناراحتی‌ها را بدنبال دارد، به‌علاوه اینکه بعضاً در رفت و آمدها یا اقامت کردن در یک محیط غریب و دور از خانواده، مشکلات و مسائل خاصی گریبان‌گیر دانش‌آموزان می‌شود. این نهاد با عنایت به تمامی این مسائل و به‌منظور فراهم آوردن تمامی زمینه‌های لازم که دانش‌آموزان مناطق محروم به راحتی و با نهایت اطمینان و آسایش بتوانند ادامه تحصیل دهند از نیمه دوم سال ۱۳۶۸ اقدام به راهاندازی خوابگاه‌هایی در مناطق محروم و متراکم از دانش‌آموزان مورد حمایت مهاجر نمود.

- طی سال ۱۴۰۳ در ۱۹ واحد اردوگاهی، ۹۷ کانون فرهنگی و ۳۶ واحد خوابگاهی خدمات فرهنگی و آموزشی به محصلین نیازمند ارائه گردیده است.

## خدمات مشاوره به مدجویان

از آنجایی که بدون شناخت فرد، ارائه خدمات راهنمایی امکان‌پذیر نیست، در اولین اقدام، اطلاعاتی در زمینه‌های استعداد، علایق، پیشرفت تحصیلی، مهارت‌ها، وضع جسمانی و روانی، مسائل خانوادگی و... اخذ و در قالب پرونده‌های مشخص ثبت و ضبط می‌گردد تا با استفاده از آن‌ها امدادگران توصیه‌ها و اقدامات عملی مناسب را برای کمک به مددجو به‌عمل آورند.

خدمات مشاوره این نهاد از سال ۱۴۰۱ با تأسیس شرکت راه زندگی (رز سفید) برون‌سپاری گردید. این شرکت طراح، مجری و راهبر تنها مجموعه خدمات روان‌شناسی و مشاوره زنجیره‌ای کشور است که با هدف نوآوری در ارائه خدمات اجتماعی و کسب و کارهای مرتبط با علوم یاورانه فعالیت خود را در قالب سامانه‌های راه زندگی و تکنورز آغاز کرده است. شرکت راه زندگی در ۳۱ مرکز استان با همکاری ۱,۱۱۳ نیروی متخصص (۹۷۱ مشاور و روانشناس و ۱۴۲ طلبه خواهر) خدمات مشاوره، آزمون‌های روان‌سنجی و دوره‌های آموزشی خود را به‌صورت حضوری و الکترونیکی در سامانه‌های مذکور ارائه می‌دهد.

- در این خصوص در سال ۱۴۰۳ تعداد ۹۱۶,۳۸۷ خدمت مشاوره به ۴۵۷,۰۷۳ نفر در قالب موضوعات مشاوره فردی ۱۷۴,۰۷۴ نفر، مشاوره گروهی ۹۱,۳۷۶ نفر، آموزش‌های پیشگیرانه ۱۳۹,۷۸۸ نفر، آزمون‌های روان‌شناختی ۱۵,۵۵۸ نفر و سایر موضوعات ارائه گردیده است.

جدول ۴-۴. ارائه سایر خدمات فرهنگی

دختران مشمول طرح یاس	آگاه‌سازی و آموزش مهارت‌های زندگی			نام استان
	جمع کل	مرد	زن	
۱،۴۷۱	۴،۹۶۹	۷۳۸	۴،۲۳۱	آذربایجان شرقی
۱،۶۰۷	۱۲،۱۸۰	۶،۰۹۰	۶،۰۹۰	آذربایجان غربی
۱،۰۵۷	۱۴،۹۴۳	۲،۶۵۵	۱۲،۲۸۸	اردبیل
۱،۱۳۸	۲۳،۹۸۷	۵،۸۹۷	۱۸،۰۹۰	اصفهان
۱،۱۶۴	۵،۰۰۴	۱،۳۰۵	۳،۶۹۹	البرز
۲،۲۳۵	۷،۲۷۵	۱،۲۰۵	۶،۰۷۰	ایلام
۳۸۴	۴،۶۳۶	۹۶۷	۳،۶۶۹	بوشهر
۱،۹۱۵	۳۳،۰۹۰	۷،۶۶۹	۲۵،۴۲۱	تهران
۹۴۵	۶،۰۷۳	۱،۰۲۲	۵،۰۵۱	چهارمحال و بختیاری
۱،۸۰۶	۸،۰۷۹	۱،۰۸۹	۶،۹۹۰	خراسان جنوبی
۳،۳۶۰	۲۴،۳۲۶	۴،۷۷۰	۱۹،۵۵۶	خراسان رضوی
۱،۶۱۴	۱۱،۰۱۸	۲،۹۱۸	۸،۱۰۰	خراسان شمالی
۵،۲۰۴	۱۲،۱۲۶	۱،۷۵۵	۱۰،۳۷۱	خوزستان
۶۰۸	۱۹،۰۸۱	۲،۰۸۴	۱۶،۹۹۷	زنجان
۳۲۱	۴،۴۶۸	۱،۲۹۳	۳،۱۷۵	سمنان
۱،۷۶۸	۷،۷۰۶	۱،۴۸۲	۶،۲۲۴	سیستان و بلوچستان
۲،۴۳۸	۳۷،۶۷۱	۸،۶۴۷	۲۹،۰۲۴	فارس
۶۱۵	۱۰،۴۷۸	۱،۲۹۸	۹،۱۸۰	قزوین
۴۶۲	۳،۷۹۴	۸۷۷	۲،۹۱۷	قم
۹۰۸	۶،۷۶۴	۱،۳۴۳	۵،۴۲۱	کردستان
۲،۵۳۵	۱۰،۵۱۳	۱،۳۵۹	۹،۱۵۴	کرمان
۱،۲۲۲	۳۴،۴۲۸	۶،۶۲۹	۲۷،۷۹۹	کرمانشاه
۱،۱۹۵	۱۰،۹۲۷	۱،۶۹۴	۹،۲۳۳	کهگیلویه و بویراحمد
۱،۰۱۷	۱۰،۱۷۵	۱،۷۲۳	۸،۴۵۲	گلستان
۱،۰۲۵	۹،۵۷۹	۱،۵۸۵	۷،۹۹۴	گیلان
۱،۷۸۰	۹،۵۵۰	۱،۳۹۹	۸،۱۵۱	لرستان
۱،۳۸۶	۵،۸۶۳	۱،۰۸۵	۴،۷۷۸	مازندران
۷۷۱	۹،۱۱۱	۱،۲۳۸	۷،۸۷۳	مرکزی
۱،۸۰۰	۹،۱۴۹	۱،۳۲۰	۷،۸۲۹	هرمزگان
۹۰۳	۴،۷۴۵	۷۵۹	۳،۹۸۶	همدان
۳۵۸	۱۰،۶۶۸	۲،۵۷۸	۸،۰۹۰	یزد
۴۵،۰۱۲	۳۸۲،۳۷۶	۷۶،۴۷۳	۳۰۵،۹۰۳	کل کشور

## ادامه جدول ۴-۴۰. ارائه سایر خدمات فرهنگی

نام استان	دانش آموزان واحدهای خوابگاهی	دانش آموزان و دانشجویان مستقر در کانون	دانش آموزان، دانشجویان و طلاب بهره‌مند از خدمات فرهنگی
آذربایجان شرقی	-	۴,۱۶۷	۱۲,۴۱۲
آذربایجان غربی	۵۴	۱,۸۳۳	۱۷,۱۲۶
اردبیل	-	۴,۰۶۶	۱۱,۵۳۴
اصفهان	-	۵,۴۱۷	۲۸,۳۵۳
البرز	-	۲,۶۰۶	۶,۴۸۲
ایلام	-	۴,۱۸۴	۶,۷۳۳
بوشهر	۱۲۰	۵۰۰	۹,۵۲۸
تهران	-	۶,۰۰۰	۱۶,۳۸۸
چهارمحال و بختیاری	۵۰	۳,۳۳۳	۱۴,۹۷۶
خراسان جنوبی	۴۸۸	۲,۵۰۰	۱۵,۵۹۳
خراسان رضوی	-	۷,۵۰۰	۳۸,۱۲۹
خراسان شمالی	-	۲,۸۶۵	۱۱,۱۸۰
خوزستان	-	۵,۸۳۳	۳۶,۴۰۲
زنجان	-	۵۰۰	۵,۳۸۳
سمنان	-	۱,۲۹۲	۴,۸۴۶
سیستان و بلوچستان	۳۷۶	۶,۲۵۰	۱۱۰,۵۸۴
فارس	۱۰۰	۴,۰۴۲	۳۲,۹۶۶
قزوین	-	۱,۵۸۲	۷,۰۶۸
قم	-	۸۳۳	۵,۲۴۸
کردستان	-	۴,۰۸۱	۱۸,۴۰۷
کرمان	۳۸۶	۲,۶۶۷	۳۹,۸۶۰
کرمانشاه	-	۴,۳۰۴	۱۴,۶۸۹
کهگیلویه و بویراحمد	۱۶۶	۴۰۰	۱۸,۰۳۷
گلستان	-	۵,۰۰۰	۱۵,۶۸۶
گیلان	-	۱,۳۳۳	۱۵,۷۳۳
لرستان	-	۳,۳۵۲	۲۸,۱۸۹
مازندران	-	۱,۶۶۷	۱۳,۱۴۹
مرکزی	-	۱,۰۰۰	۸,۶۲۵
هرمزگان	۱,۰۳۲	۷,۳۸۶	۳۴,۰۵۸
همدان	-	۵۰۰	۱۴,۱۰۰
یزد	-	۲,۵۰۰	۶,۸۹۳
کل کشور	۲,۷۷۲	۹۹,۴۹۳	۶۱۸,۳۵۷

جدول ۴-۴۱. برگزاری رویدادهای قرآنی، فرهنگی و جشن تکلیف

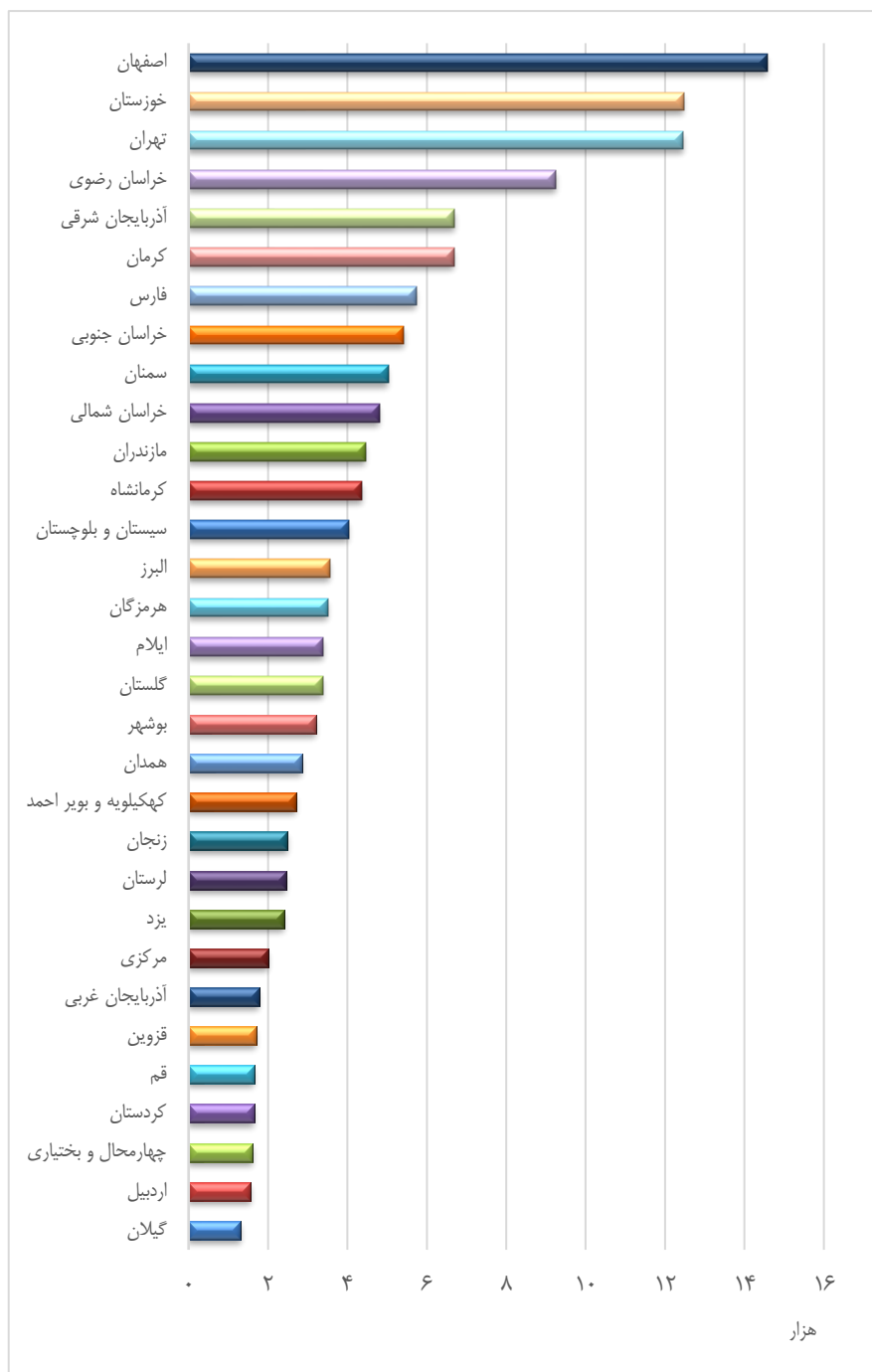
نام استان	قرآنی	فرهنگی	جشن تکلیف	جمع
آذربایجان شرقی	۵۲۷	۳۶۱	۲۹۰	۱,۱۷۸
آذربایجان غربی	۶۷۲	۲۵۹	۱۸۰	۱,۱۱۱
اردبیل	۱,۸۰۷	۹۰۸	۴۰۰	۳,۱۱۵
اصفهان	۷,۵۴۸	۴,۷۲۳	۸۹۰	۱۳,۱۶۱
البرز	۶۳۲	۱,۲۷۸	۱۲۹	۲,۰۳۹
ایلام	۱,۳۸۷	۱,۲۹۲	۱۴۲	۲,۸۲۱
بوشهر	۱,۰۱۴	۶۰۵	۲۸۰	۱,۸۹۹
تهران	۱۵,۶۴۵	۱۳,۰۳۴	۴۵۰	۲۹,۱۲۹
چهارمحال و بختیاری	۱,۳۱۲	۵۴۱	۴۶۳	۲,۳۱۶
خراسان جنوبی	۸۱۸	۲۹۰	۴۱۰	۱,۵۱۸
خراسان رضوی	۶,۴۸۷	۳,۶۹۸	۱,۱۶۷	۱۱,۳۵۲
خراسان شمالی	۵,۲۳۴	۱,۶۴۸	۲۲۰	۷,۱۰۲
خوزستان	۸۹۸	۵۲۴	۱,۱۶۰	۲,۵۸۲
زنجان	۳۹۲	۲۳۵	۱۴۷	۷۷۴
سمنان	۲,۱۱۸	۱,۸۵۳	۱۲۰	۴,۰۹۱
سیستان و بلوچستان	۱,۰۰۴	۳۵۰	۸۸۰	۲,۲۳۴
فارس	۱۲,۰۴۷	۳,۹۷۲	۸۲۹	۱۶,۸۴۸
قزوین	۵۹۱	۵۷۳	۱۵۲	۱,۳۱۶
قم	۹۴۹	۴۳۹	۱۳۶	۱,۵۲۴
کردستان	۴۸۳	۱۳۴	۵۵	۶۷۲
کرمان	۵,۸۷۷	۲,۶۳۶	۱,۲۲۰	۹,۷۳۳
کرمانشاه	۲,۳۹۵	۸۰۵	۲۶۰	۳,۴۶۰
کهگیلویه و بویراحمد	۱,۴۲۰	۴۲۸	۶۳۵	۲,۴۸۳
گلستان	۱,۸۰۰	۱,۴۱۰	۲۳۸	۳,۴۴۸
گیلان	۲۵۱	۹۷	۳۰۰	۶۴۸
لرستان	۵۵۹	۲۱۸	۸۶۲	۱,۶۳۹
مازندران	۶۸۸	۷۷۱	۳۸۹	۱,۸۴۸
مرکزی	۱,۷۴۹	۵۴۸	۱۸۸	۲,۴۸۵
هرمزگان	۷۶۳	۲۰۸	۸۴۸	۱,۸۱۹
همدان	۷۱۲	۴۵۶	۴۱۰	۱,۵۷۸
یزد	۴,۶۹۳	۳,۵۹۰	۱۵۰	۸,۴۳۳
<b>کل کشور</b>	<b>۸۲,۴۷۲</b>	<b>۴۷,۸۸۴</b>	<b>۱۴,۰۰۰</b>	<b>۱۴۴,۳۵۶</b>

جدول ۴-۴۲. تعداد نفرات بهره‌مند از اردوها

نام استان	پیاپی‌اربعین	اردوهای زیارتی <sup>۱</sup>	درون استانی	اردوهای سراسری	جمع اردوها	زن	مرد
آذربایجان شرقی	۵۵۱	۵،۳۲۰	۲۵۰	۵۷۹	۶،۷۰۰	۴،۵۶۳	۲،۱۳۷
آذربایجان غربی	۲۸۴	۴۲۴	۳۷۰	۶۹۲	۱،۷۷۰	۱،۴۹۰	۲۸۰
اردبیل	۴۳۳	۱۶۷	۴۷۷	۴۸۹	۱،۵۶۶	۱،۱۵۷	۴۰۹
اصفهان	۷،۳۵۲	۵،۰۱۶	۷۶۵	۱،۴۳۵	۱۴،۵۶۸	۱۰،۳۲۹	۴،۲۳۹
البرز	۴۰۷	۲،۳۸۳	-	۷۶۲	۳،۵۵۲	۲،۸۸۶	۶۶۶
ایلام	۱،۳۷۰	۲۳۲	۷۶۰	۱،۰۳۵	۳،۳۹۷	۲،۶۷۵	۷۲۲
بوشهر	۲،۰۱۳	۵۲۲	۱۰۰	۵۸۰	۳،۲۱۵	۲،۳۰۶	۹۰۹
تهران	۱،۱۳۱	۲،۷۶۶	۷،۰۰۰	۱،۵۵۷	۱۲،۴۵۴	۱۱،۱۸۵	۱،۲۶۹
چهارمحال و بختیاری	۶۳۷	۲۰۹	۱۲۵	۶۴۶	۱،۶۱۷	۱،۰۹۱	۵۲۶
خراسان جنوبی	۷۶۶	۱،۵۳۲	۲،۲۰۲	۹۲۱	۵،۴۲۱	۴،۸۵۰	۵۷۱
خراسان رضوی	۲،۲۳۲	۳،۴۵۱	۲۹۷	۳،۲۷۶	۹،۲۵۶	۷،۱۵۲	۲،۱۰۴
خراسان شمالی	۳۱۷	۹۲۲	۲،۷۱۷	۸۴۵	۴،۸۰۱	۳،۶۱۶	۱،۱۸۵
خوزستان	۹،۰۷۲	۱،۰۱۹	۱،۰۹۴	۱،۲۹۱	۱۲،۴۷۶	۸،۰۳۴	۴،۴۴۲
زنجان	۴۶۲	۱،۳۱۸	۲۲۲	۴۸۶	۲،۴۸۸	۱،۶۵۲	۸۳۶
سمنان	۲۲۵	۱،۵۴۰	۲،۷۵۰	۵۱۴	۵،۰۲۹	۳،۶۶۸	۱،۳۶۱
سیستان و بلوچستان	۴۳۵	۱،۷۳۲	۶۳۱	۱،۲۴۲	۴،۰۴۰	۳،۳۵۰	۶۹۰
فارس	۳،۸۳۲	۳۲۰	۱۵۰	۱،۴۳۷	۵،۷۳۹	۴،۴۶۹	۱،۲۷۰
قزوین	۴۶۸	۸۵۶	۲۵۱	۱۳۴	۱،۷۰۹	۱،۴۷۱	۲۳۸
قم	۴۲۰	۶۳۵	۱۶۶	۴۲۷	۱،۶۴۸	۱،۴۰۸	۲۴۰
کردستان	۴۵	۲۰	۹۴۳	۶۳۴	۱،۶۴۲	۱،۴۱۷	۲۲۵
کرمان	۲۶۰۳	۱،۶۶۴	۱،۲۷۵	۱،۱۴۹	۶،۶۹۱	۵،۳۷۴	۱،۳۱۷
کرمانشاه	۹۴۰	۷۳۹	۱،۳۶۹	۱،۳۱۹	۴،۳۶۷	۳،۶۳۹	۷۲۸
کهگیلویه و بویر احمد	۱،۴۳۴	۷۹	۲۰۷	۹۸۱	۲،۷۰۱	۱،۹۷۲	۷۲۹
گلستان	۴۰۸	۱،۴۵۸	۳۵۳	۱،۱۵۷	۳،۳۷۶	۲،۹۹۱	۳۸۵
گیلان	۵۲۳	۱۵۲	۱۵۷	۴۸۸	۱،۳۲۰	۱،۰۱۰	۳۱۰
لرستان	۱،۵۱۸	۱۵۶	-	۷۸۹	۲،۴۶۳	۲،۰۲۴	۴۳۹
مازندران	۷۶۳	۲،۰۸۴	۹۹۰	۶۲۰	۴،۴۵۷	۳،۶۷۵	۷۸۲
مرکزی	۳۹۵	۷۶۱	۴۹۴	۳۶۳	۲،۰۱۳	۱،۸۱۶	۱۹۷
هرمزگان	۱،۰۹۱	۵۶۴	۸۳۶	۱،۰۲۱	۳،۵۱۲	۲،۷۱۶	۷۹۶
همدان	۵۹۲	۱،۴۴۹	۲۹۸	۵۰۷	۲،۸۴۶	۲،۰۷۷	۷۶۹
یزد	۴۶۳	۱،۰۹۵	۳۱۹	۵۲۹	۲،۴۰۶	۱،۸۹۸	۵۰۸
<b>کل کشور</b>	<b>۴۳،۱۸۲</b>	<b>۴۰،۵۸۵</b>	<b>۲۷،۵۶۸</b>	<b>۲۷،۹۰۵</b>	<b>۱۳۹،۲۴۰</b>	<b>۱۰۷،۹۶۱</b>	<b>۳۱،۲۷۹</b>

<sup>۱</sup> در قالب «پوشش شوق زیارت» مددجویان معزز با همت خیرین و نیکوکاران به مشهد، قم و عتبات عالیات اعزام می‌گردند.

## نمودار ۴-۱۲. تعداد شرکت کنندگان در اردوها



جدول ۴-۴۳. تعداد موارد ارائه خدمات مشاوره به مددجویان

نام استان	مشاوره فردی (نفر)	مشاوره فردی (جلسه)	مشاوره گروهی (نفر)	مشاوره گروهی (جلسه)	آزمون‌های روان‌سنجی
آذربایجان شرقی	۶،۷۵۱	۱۶،۸۷۷	۲،۴۱۶	۳۰۲	۲۰۴
آذربایجان غربی	۳،۰۹۰	۷،۷۲۴	۳،۲۸۰	۴۱۰	۱۰۰
اردبیل	۳،۵۰۹	۸،۷۷۲	۲،۱۰۴	۲۶۳	۴۱۷
اصفهان	۵،۷۳۲	۱۴،۳۳۱	۳،۵۴۴	۴۴۳	۸۸۱
البرز	۵،۷۴۴	۱۴،۳۶۰	۳،۷۳۶	۴۶۷	۷۲۶
ایلام	۲،۳۵۲	۵،۸۷۹	۲،۲۵۶	۲۸۲	۱۸۱
بوشهر	۴،۳۳۰	۱۰،۸۲۴	۷۶۰	۹۵	۲۱۷
تهران	۱۲،۱۶۵	۳۰،۴۱۳	۴،۳۳۶	۵۴۲	۷۶۹
چهارمحال و بختیاری	۴،۲۰۱	۱۰،۵۰۳	۲،۱۳۶	۲۶۷	۱۱۱
خراسان جنوبی	۴،۳۹۵	۱۰،۹۸۷	۱،۵۲۰	۱۹۰	۱۶۹
خراسان رضوی	۱۵،۴۶۳	۳۸،۶۵۷	۹،۱۲۸	۱،۱۴۱	۲،۳۲۳
خراسان شمالی	۳،۵۴۶	۸،۸۶۶	۳،۱۰۴	۳۸۸	۳۶۵
خوزستان	۸،۰۵۶	۲۰،۱۳۹	۹،۲۱۶	۱،۱۵۲	۲،۰۱۶
زنجان	۳،۳۱۹	۸،۲۹۷	۴،۷۸۴	۵۹۸	۸۸
سمنان	۴،۸۳۲	۱۲،۰۷۹	۲،۰۶۴	۲۵۸	۱۳۲
سیستان و بلوچستان	۵،۸۳۲	۱۴،۵۸۱	۳،۲۴۸	۴۰۶	۴۸۰
فارس	۷،۱۰۸	۱۷،۷۶۹	۲،۴۸۰	۳۱۰	۱۹۸
قزوین	۱،۹۸۶	۴،۹۶۶	۴۲۴	۵۳	۱۶
قم	۲،۵۴۰	۶،۳۴۹	۵۲۰	۶۵	۶۸
کردستان	۳،۸۹۰	۹،۷۲۴	۱،۶۴۸	۲۰۶	۳۷۱
کرمان	۷،۶۷۳	۱۹،۱۸۲	۳،۸۷۲	۴۸۴	۱،۰۲۳
کرمانشاه	۴،۹۸۹	۱۲،۴۷۳	۲،۶۴۰	۳۳۰	۳۴۵
کهگیلویه و بویراحمد	۶،۲۹۲	۱۵،۷۳۱	۲،۳۷۶	۲۹۷	۶۴۱
گلستان	۳،۳۳۲	۸،۳۳۱	۲،۱۶۸	۲۷۱	۴۴۱
گیلان	۱۳،۲۴۴	۳۳،۱۱۰	۲،۳۵۲	۲۹۴	۳۷۸
لرستان	۴،۱۲۹	۱۰،۳۲۲	۱،۸۴۰	۲۳۰	۱،۴۳۲
مازندران	۶،۳۹۲	۱۵،۹۷۹	۳،۰۴۸	۳۸۱	۵۱۰
مرکزی	۴،۹۹۶	۱۲،۴۸۹	۲،۴۳۲	۳۰۴	۲۷۶
هرمزگان	۴،۲۷۸	۱۰،۶۹۵	۱،۸۰۸	۲۲۶	۲۰۷
همدان	۸،۰۶۹	۲۰،۱۷۳	۳،۱۲۰	۳۹۰	۴۱۲
یزد	۱،۸۴۱	۴،۶۰۲	۳۰۱۶	۳۷۷	۶۱
کل کشور	۱۷۴،۰۷۴	۴۳۵،۱۸۴	۹۱،۳۷۶	۱۱،۴۲۲	۱۵،۵۵۸

ادامه جدول ۴-۴۳. تعداد موارد ارائه خدمات مشاوره به مددجویان

نام استان	آموزش‌های پیشگیرانه (نفر)	آموزش‌های پیشگیرانه (جلسه)	همایش‌های مشاوره‌ای (نفر)	مراجعه به محل	جمع کل (نفر/خدمت)
آذربایجان شرقی	۴۹۵	۴۵	۱,۷۵۰	۱۴۹	۲۸,۹۸۹
آذربایجان غربی	۲,۱۰۱	۱۹۱	۷۵۰	۷۵	۱۷,۷۲۱
اردبیل	۴,۶۸۶	۴۲۶	۱,۱۵۰	۱۱۸	۲۱,۴۴۵
اصفهان	۴,۳۳۴	۳۹۴	۱,۸۳۸	۹۳۰	۳۲,۴۲۷
البرز	۷,۹۸۶	۷۲۶	۱,۶۶۸	۲۷	۳۵,۴۴۰
ایلام	۱,۹۹۱	۱۸۱	۱۰۰	۳	۱۳,۲۲۵
بوشهر	۱,۶۲۸	۱۴۸	۱,۴۶۱	۱۰۳	۱۹,۵۶۶
تهران	۶,۷۶۵	۶۱۵	۱,۵۹۴	۱۹۱	۵۷,۳۹۰
چهارمحال و بختیاری	۱,۲۸۷	۱۱۷	۲,۱۸۰	۱۳۶	۲۰,۹۳۸
خراسان جنوبی	۴۲۹	۳۹	۱,۶۲۰	۲۳۶	۱۹,۵۸۵
خراسان رضوی	۱۵,۱۲۵	۱,۳۷۵	۳۵۰	۵۸۴	۸۴,۱۴۶
خراسان شمالی	۴,۰۱۵	۳۶۵	۷۹۲	۱۶۸	۲۱,۶۰۹
خوزستان	۲۲,۴۹۵	۲,۰۴۵	۷۵۰	۳۵۳	۶۶,۲۲۲
زنجان	۹۶۸	۸۸	۳۰۰	۲۶	۱۸,۴۶۸
سمنان	۱,۴۵۲	۱۳۲	۵۰۰	۱۰۷	۲۱,۵۵۶
سیستان و بلوچستان	۵,۴۴۵	۴۹۵	۱,۳۰۰	۹۰	۳۱,۸۷۷
فارس	۲,۲۲۲	۲۰۲	۲۱۰	۱۵۶	۳۰,۶۵۵
قزوین	۱۷۶	۱۶	۱,۱۵۰	۲۵	۸,۸۱۲
قم	۷۴۸	۶۸	۶۰۰	۴۴	۱۱,۰۰۲
کردستان	۱,۹۳۶	۱۷۶	۲۰۰	۲۲۴	۱۸,۳۷۵
کرمان	۱۰,۳۰۷	۹۳۷	۸۰۰	۳۱۰	۴۴,۵۸۸
کرمانشاه	۲,۲۵۵	۲۰۵	۱,۵۲۰	۲۷۳	۲۵,۰۳۰
کهگیلویه و بویراحمد	۱۳,۵۸۵	۱,۲۳۵	۸۴۰	۵۹۹	۴۱,۵۹۶
گلستان	۴,۰۳۷	۳۶۷	۱۰۲	۲۹۵	۱۹,۳۴۴
گیلان	۴,۱۵۸	۳۷۸	۶۰۰	۱۸۶	۵۴,۷۰۰
لرستان	۵,۶۱۰	۵۱۰	۲۰۰	۱۸۹	۲۴,۴۶۲
مازندران	۳,۰۳۶	۲۷۶	۳۵۰	۲۲۷	۳۰,۱۹۹
مرکزی	۳,۰۳۶	۲۷۶	۵۲۰	۱۰۵	۲۴,۴۳۴
هرمزگان	۲,۲۷۷	۲۰۷	۱,۰۰۰	۸۸	۲۰,۷۸۶
همدان	۴,۵۳۲	۴۱۲	۲,۹۷۰	۲۸۹	۴۰,۳۶۷
یزد	۶۷۱	۶۱	۷۵۰	۵۶	۱۱,۴۳۵
<b>کل کشور</b>	<b>۱۳۹,۷۸۸</b>	<b>۱۲,۷۰۸</b>	<b>۲۹,۹۱۵</b>	<b>۶,۳۶۲</b>	<b>۹۱۶,۳۸۷</b>

جدول ۴-۴. تعداد خدمات مشاوره به تفکیک جنسیت و محل سکونت مددجویان

نام استان	مرد	زن	شهری	روستایی	جمع کل
آذربایجان شرقی	۷,۵۳۷	۲۱,۴۵۲	۱۸,۲۶۳	۱۰,۷۲۶	۲۸,۹۸۹
آذربایجان غربی	۴,۶۰۷	۱۳,۱۱۳	۱۱,۱۶۴	۶,۵۵۷	۱۷,۷۲۱
اردبیل	۵,۵۷۶	۱۵,۸۶۹	۱۳,۵۱۰	۷,۹۳۵	۲۱,۴۴۵
اصفهان	۸,۴۳۱	۲۳,۹۹۶	۲۰,۴۲۹	۱۱,۹۹۸	۳۲,۴۲۷
البرز	۹,۲۱۴	۲۶,۲۲۶	۲۲,۳۲۷	۱۳,۱۱۳	۳۵,۴۴۰
ایلام	۳,۴۳۸	۹,۷۸۶	۸,۳۳۱	۴,۸۹۳	۱۳,۲۲۵
بوشهر	۵,۰۸۷	۱۴,۴۷۹	۱۲,۳۲۶	۷,۲۳۹	۱۹,۵۶۶
تهران	۱۴,۹۲۱	۴۲,۴۶۹	۳۶,۱۵۶	۲۱,۲۳۴	۵۷,۳۹۰
چهارمحال و بختیاری	۵,۴۴۴	۱۵,۴۹۴	۱۳,۱۹۱	۷,۷۴۷	۲۰,۹۳۸
خراسان جنوبی	۵,۰۹۲	۱۴,۴۹۳	۱۲,۳۳۸	۷,۲۴۶	۱۹,۵۸۵
خراسان رضوی	۲۱,۸۷۸	۶۲,۲۶۸	۵۳,۰۱۲	۳۱,۱۳۴	۸۴,۱۴۶
خراسان شمالی	۵,۶۱۸	۱۵,۹۹۱	۱۳,۶۱۴	۷,۹۹۵	۲۱,۶۰۹
خوزستان	۱۷,۲۱۸	۴۹,۰۰۴	۴۱,۷۲۰	۲۴,۵۰۲	۶۶,۲۲۲
زنجان	۴,۸۰۲	۱۳,۶۶۶	۱۱,۶۳۵	۶,۸۳۳	۱۸,۴۶۸
سمنان	۵,۶۰۴	۱۵,۹۵۱	۱۳,۵۸۰	۷,۹۷۶	۲۱,۵۵۶
سیستان و بلوچستان	۸,۲۸۸	۲۳,۵۸۹	۲۰,۰۸۳	۱۱,۷۹۵	۳۱,۸۷۷
فارس	۷,۹۷۰	۲۲,۶۸۴	۱۹,۳۱۲	۱۱,۳۴۲	۳۰,۶۵۵
قزوین	۲,۲۹۱	۶,۵۲۱	۵,۵۵۲	۳,۲۶۱	۸,۸۱۲
قم	۲,۸۶۰	۸,۱۴۱	۶,۹۳۱	۴,۰۷۱	۱۱,۰۰۲
کردستان	۴,۷۷۷	۱۳,۵۹۷	۱۱,۵۷۶	۶,۷۹۹	۱۸,۳۷۵
کرمان	۱۱,۵۹۳	۳۲,۹۹۵	۲۸,۰۹۰	۱۶,۴۹۷	۴۴,۵۸۸
کرمانشاه	۶,۵۰۸	۱۸,۵۲۲	۱۵,۷۶۹	۹,۲۶۱	۲۵,۰۳۰
کهگیلویه و بویر احمد	۱۰,۸۱۵	۳۰,۷۸۱	۲۶,۲۰۶	۱۵,۳۹۱	۴۱,۵۹۶
گلستان	۵,۰۳۰	۱۴,۳۱۵	۱۲,۱۸۷	۷,۱۵۷	۱۹,۳۴۴
گیلان	۱۴,۲۲۲	۴۰,۴۷۸	۳۴,۴۶۱	۲۰,۲۳۹	۵۴,۷۰۰
لرستان	۶,۳۶۰	۱۸,۱۰۲	۱۵,۴۱۱	۹,۰۵۱	۲۴,۴۶۲
مازندران	۷,۸۵۲	۲۲,۳۴۷	۱۹,۰۲۵	۱۱,۱۷۳	۳۰,۱۹۹
مرکزی	۶,۳۵۳	۱۸,۰۸۱	۱۵,۳۹۳	۹,۰۴۰	۲۴,۴۳۴
هرمزگان	۵,۴۰۴	۱۵,۳۸۲	۱۳,۰۹۵	۷,۶۹۱	۲۰,۷۸۶
همدان	۱۰,۴۹۵	۲۹,۸۷۲	۲۵,۴۳۱	۱۴,۹۳۶	۴۰,۳۶۷
یزد	۲,۹۷۳	۸,۴۶۲	۷,۲۰۴	۴,۲۳۱	۱۱,۴۳۵
کل کشور	۲۳۸,۲۶۱	۶۷۸,۱۲۶	۵۷۷,۳۲۴	۳۳۹,۰۶۳	۹۱۶,۳۸۷

#### ۴-۵. حوزه حقوقی و امور مجلس

قال صادق (ع): مَا عُبِدَ اللَّهُ بِشَيْءٍ أَفْضَلَ مِنْ إِدَاءِ حَقِّ الْمُؤْمِنِ.

امام صادق (ع) فرمودند: هیچ عبادتی بالاتر از ادای حق مؤمن نیست. (بحار، ج ۷۴، ص ۲۴۲)

بسیاری از مددجویان به دلیل عدم آگاهی از حقوق قانونی خود به محض روبه‌رو شدن با مشکلات حقوقی و قضایی قادر به احقاق حق و حقوق خود نبوده و بعضاً حقوق‌شان از دست می‌رود. لذا در این گونه موارد کارشناسان حقوقی این نهاد به عنوان یک مدافع مسلم حقوق محرومین، علاوه بر این که در راستای وظایف خود در انجام امور حقوقی دستگاه متبوع اهتمام کامل دارند به جهت حمایت از مددجویان و سایر افراد نیازمند که از بضاعت علمی و مالی لازم برخوردار نیستند، با در نظر گرفتن مقررات، ضمن راهنمایی و مشاوره، پیگیر مسائل حقوقی و قضایی خانواده‌ها بوده و تا حد امکان در احقاق حقوق آنان تلاش می‌نمایند. کارشناسان حقوقی امداد امام (ع) علاوه بر شرکت در دعوی طرح شده در رابطه با مشکلات حقوقی و قضایی مددجویان نسبت به مسائل حقوقی و قضایی مرتبط با کمیته امداد اقدامات شایسته‌ای را در سال ۱۴۰۳ انجام داده‌اند. در این رابطه طی سال ۱۴۰۳، تعداد ۱۰۷،۹۵۹ مورد خدمت پیگیری شده است؛ که بخش مددجویی آن شامل: ۵،۷۸۳ مورد مشاوره و بررسی پرونده، ۲،۶۹۷ مورد تنظیم دادخواست و شکوائیه، ۳،۷۴۶ مورد تنظیم لایحه دفاعیه، ۲،۱۴۹ مورد شرکت در جلسات دادرسی، ۲،۵۳۶ مورد صدور رأی و اجرای حکم و ۷۰۹ مورد تنظیم اظهارنامه بوده است.

#### ۴-۵-۱. راهبردهای امور حقوقی و مجلس

- در راستای گسترش حمایت‌های قضایی و حقوقی برای مددجویان و نیازمندان جامعه هدف ضمن تعامل با نهادها و دستگاه‌های ارائه دهنده خدمات قضایی و حقوقی نسبت به اجرای موارد زیر اقدام می‌گردد:
  - الف) ارائه خدمات حقوقی و معاضدت قضایی برای جامعه هدف با تأکید بر خدمات مجازی و مبتنی بر امداد هوشمند
  - ب) استفاده حداکثری از ظرفیت‌های موجود در کشور اعم از ظرفیت شورای حل اختلاف، دفاتر خدمات الکترونیک قضایی، وکلای نیکوکار، اجرای ماده ۷۹ قانون مجازات اسلامی
  - پ) اجرای برنامه‌های آموزشی حقوقی برای گروه‌های هدف
  - ت) توانمندسازی حقوقی و خروج مددجویان از چرخه حمایت.

جدول ۴-۴۵. ارائه خدمات حقوقی - پرونده‌های مددجویی

نام استان	خانواده	حسابی	مالی	ثبتي ملكی	کیفیری	جمع کل
آذربایجان شرقی	۴۰	۶	۳۰	۲۱	۱۳	۱۱۰
آذربایجان غربی	۳	۱	۱۰	۴	۳	۲۱
اردبیل	۲۴	۱۱	۶	۱۱	۴	۵۶
اصفهان	۱۳۴	۱۷	۱۴۱	۵۷	۴۶	۳۹۵
البرز	۹	۳	۱۱	۵	۶	۳۴
ایلام	۲۷	۲۰	۶۰	۶۴	۱۲	۱۸۳
بوشهر	۱۲	۱	۹	۲	۱	۲۵
تهران	۱۹۵	۴۴	۸۳	۱۷	۱۱۲	۴۵۱
چهارمحال و بختیاری	۲۲	۱	۲۰	۱۲	۵	۶۰
خراسان جنوبی	۷	۲	۸	۱	۱	۱۹
خراسان رضوی	۱۶۱۰	۵۱	۹۷	۲۹	۵۳	۱۸۴۰
خراسان شمالی	۷۶	۲۲	۷۶	۲۴	۲۷	۲۲۵
خوزستان	۶۶	۱۳	۷	-	۱۱	۹۷
زنجان	۲۵	۸	۱۵	۱۸	۱۲	۷۸
سمنان	۳۷	-	۲۵	۱	۱۱	۷۴
سیستان و بلوچستان	۲	۲	۴	-	-	۸
فارس	۱۱۹	۱۳۶	۶۰	۴۵	۱۵	۳۷۵
قزوین	۱۰	۳	۵	۴	۴	۲۶
قم	۳۲	۴۴	۶۸	۲۸	۷	۱۷۹
کردستان	۶	۳	۷	-	۳	۱۹
کرمان	۵۹	۵	۲	۴	۵	۷۵
کرمانشاه	۳۱	۱۵	۲۴	۱۰	۲۰	۱۰۰
کهگیلویه و بویراحمد	۲۷	۵۴	۱۰۱	۳۶	۶	۲۲۴
گلستان	۶	۸	۱۷	۱۴	۸	۵۳
گیلان	۱۳	۲۸	۶۶	۱۹	۱۵	۱۴۱
لرستان	۱۱۷	۳۶	۱۰۹	۵۶	۴۴	۳۶۲
مازندران	۳۲	۱۸	۱۵	۸	۱	۷۴
مرکزی	۵۵	۳۴	۵۹	۲۵	۴۶	۲۱۹
هرمزگان	۲۴	۸	۲۴	۲۸	۱۲	۹۶
همدان	۸۵	۸	۱۳	۲	-	۱۰۸
یزد	۲۶	۶	۱۰	۱۱	۳	۵۶
کل کشور	۲,۹۳۱	۶۰۸	۱,۱۸۲	۵۵۶	۵۰۶	۵,۷۸۳


جدول ۴-۴۶. ارائه خدمات حقوقی به مددجویان - نتایج پرونده‌های مددجویی

اجرای حکم	صدور رأی			اقدام	نام استان
	علیه	له	سازش		
۲	۰	۱۳	۰	۲۶۷	آذربایجان شرقی
-	-	۴	۰	۳۱	آذربایجان غربی
۹	۱	۲۱	۱	۷۸	اردبیل
۲۸	۱۷	۱۳۱	۰	۳۴۴	اصفهان
۹	-	۱۲	-	۴۹	البرز
-	-	-	-	۲۶۴	ایلام
۳	۰	۴	۱۲	۵۵	بوشهر
۱۲۵	۴۸	۳۷۷	-	۱۷۹۴	تهران
۱۰	۱	۱۶	۲	۱۳۳	چهارمحال و بختیاری
۵	۳	۵	۲	۲۳	خراسان جنوبی
۸	۸۵	۴۱	-	۱۱۸۰	خراسان رضوی
۲۳	۵	۲۵	۱۲	۴۸۳	خراسان شمالی
۶	۶	۱۶	۵	۱۸۹	خوزستان
۲۱	۷	۲۳	۱	۱۱۳	زنجان
۱۱	۰	۱۱	۰	۹۰	سمنان
-	-	-	-	۹	سیستان و بلوچستان
۳۶۳	۱۲	۵۰۴	۴۰	۲۱۸۱	فارس
۲	۱	۴	۵	۳۶	قزوین
۰	۳	۷	۳	۱۴۶	قم
-	-	-	-	۲۸	کردستان
۹	۱	۷	۳	۱۳۹	کرمان
۲۸	۱۲	۴۲	۴	۱۵۵	کرمانشاه
۱۲	۱۶	۸۶	۱۴	۳۶۷	کهگیلویه و بویراحمد
۰	۰	۲	۰	۱۴	گلستان
۰	۶	۷	۰	۳۶۶	گیلان
۱۰	۰	۱۵	۳	۳۱۵	لرستان
-	۲	۷	۰	۴۰	مازندران
۳۷	۱۰	۵۶	۸	۵۰۵	مرکزی
-	-	-	-	۲۳۹	هرمزگان
۴	۰	۱۵	۱	۱۱۵	همدان
۲	۱	۵	۰	۴۱	یزد
۷۲۷	۲۳۷	۱,۴۵۶	۱۱۶	۹۷۸۹	کل کشور

جدول ۴-۴۷. ارائه خدمات حقوقی به مددجویان

نام استان	بهره‌مند از آموزش حقوقی	میز خدمت	تعداد خدمات میز خدمت	وکیل پرونده نیکوکار	پرونده ارجاعی به وکلا
آذربایجان شرقی	۵,۲۵۶	۲۹	۵۹۷	۱۹	۵۸
آذربایجان غربی	۶۶۸	۱۷	۲۵۴	۸	۱۳
اردبیل	۲,۵۴۳	۱۷	۷۶۸	۵۶	۵۶
اصفهان	۳,۹۵۲	۴۰	۲,۵۸۰	۶۹	۷۶
البرز	۹۴۰	۵۰	۲,۵۰۰	۵۰	۸۶
ایلام	۹۵۰	۱۳	۱,۲۴۶	۵۵	۵۵
بوشهر	۸,۳۸۵	۲۰	۲۸۲	-	-
تهران	۵۲۹	۱۲	۴۵۱	۲۸	۳۹۳
چهارمحال و بختیاری	۲,۲۴۶	۱۶	۲,۰۳۸	۴۲	۵۰
خراسان جنوبی	۷۴۴	۱۱۱	۱۲۵	۳۲	۳۲
خراسان رضوی	۲,۸۰۰	۴۰	۱,۰۰۰	۶۰	۹۰
خراسان شمالی	-	۱۵	۲۲۴	۶۲	۶۲
خوزستان	۲۰۳	۴۰	۹۰۰	۴	۴۰
زنجان	۱,۰۵۰	۱۲	۸۱۳	۱۲	۳۱
سمنان	۲۶۴	۷	۱۴۴	۱	۱۷
سیستان و بلوچستان	۴,۹۱۷	۴۱	۵۴۶	-	۱۰
فارس	-	۳۴	۱,۴۵۲	۳۶	۱۷۳
قزوین	۱,۷۱۰	۱۱	۳۳۰	۰	۵۰
قم	۳۹۱	۱	۱۱۱	۲	۲۶
کردستان	-	۳	۸۱	-	-
کرمان	۳,۲۴۸	۱۶	۸۹۲	-	۱۰۹
کرمانشاه	۱,۱۵۳	۶	۳۹	۶	۴۸
کهگیلویه و بویراحمد	۶۴۴	-	-	-	-
گلستان	۱۸۰	۱۶	۳۷۵	۴۹	۵۱
گیلان	-	-	-	-	۸۹
لرستان	۱,۷۶۸	۲۳	۱,۲۸۱	۱۶۶	۱۶۶
مازندران	۲,۹۹۹	۲۰۰	۷۸۲	۵۳	۲۰
مرکزی	۲,۵۳۶	۱۶	۲,۵۳۶	۵۵	۲۱۷
هرمزگان	۱,۱۴۹	۲۲	۴۸۷	۶۵	۶۷
همدان	۸۴۶	۷۲	۷۸۶	۳۰	۱۱۳
یزد	۶۱۵	۱۲	۱,۰۱۴	۵۳	۵۳
<b>کل کشور</b>	<b>۵۲,۷۸۶</b>	<b>۹۱۲</b>	<b>۲۴,۶۳۴</b>	<b>۱,۰۱۳</b>	<b>۲,۲۵۱</b>





## اعتمادسازی و جلب مشارکتهای مردمی

---

## ۵- ۱. توسعه مشارکت‌های مردمی

الَّذِينَ يَنْفِقُونَ أَمْوَالَهُمْ فِي سَبِيلِ اللَّهِ ثُمَّ لَا يَتَذَكَّرُونَ مَا أَنْفَقُوا مَنَّا وَلَا إِذَىٰ لَهُمْ أَجْرُهُمْ عِنْدَ رَبِّهِمْ وَلَا خَوْفٌ عَلَيْهِمْ وَلَا هُمْ يَحْزَنُونَ.

کسانی که اموال خود را در راه خدا انفاق می‌کنند و سپس به دنبال انفاقی که کرده‌اند، منت نمی‌گذارند و آزاری نمی‌رسانند، پاداش آنان نزد پروردگارشان (محفوظ) است و نه ترسی دارند و نه غمگین می‌شوند.

(سوره بقره، آیه ۲۶۲)

قرآن کریم به صراحت تاکید دارد که خداوند کلیه نعمت‌های خود را مطابق نیاز بشر در اختیار او قرار داده و آنچه به عنوان کمبود و نابرابری توزیع امکانات در سطح جامعه بشری مشاهده می‌شود نتیجه پدیده ظلم و سرکشی قومی بر قوم دیگر است. راه کار عملی دین اسلام با احکامی چون انفاق، صدقات، خمس، زکات و... به عنوان مجموعه ابزار فقرزدایی، راه هدایت را روی انسان می‌گشاید.

معاونت مشارکت‌های مردمی به عنوان رابط و واسطه بین نیکوکاران و نیازمندان جامعه با رعایت اصول حفظ عزت نفس و کرامت محرومین، نیت خیر مردم را جهت مساعدت به افراد نیازمند عملی می‌سازد و به صورت کمی و کیفی و با فراهم نمودن زمینه‌های اجرایی لازم مطابق با امکانات بالقوه و بالفعل در سطح جامعه و در قالب طرح‌های متعدد و مختلف ملی، منطقه‌ای در راستای چشم‌انداز ۱۰ ساله کمیته امداد امام خمینی (ره) گام برمی‌دارد.

## ۵- ۱- ۱. راهبردهای سامان‌دهی مشارکت‌های مردمی در امر خیر و احسان

۱. توسعه ظرفیت مشارکت‌ها در خدمت‌رسانی به مددجویان اعم از دولتی، حاکمیتی، مردمی و بخش خصوصی.

- به‌منظور استفاده از ظرفیت دستگاه‌های دولتی، حاکمیتی در راستای پیشگیری از تولید نظام‌یافته فقر و ارائه خدمت به محرومین در چارچوب تعامل با قوای سه‌گانه کشور از طریق انعقاد قرارداد، اخذ مجوزهای قانونی و تأثیرگذاری بر قوانین و مقررات اقدام می‌گردد.

- با هدف هم‌افزایی با دستگاه‌های دولتی و حاکمیتی دارای مأموریت در حوزه خدمت به محرومین و فعالان بخش خصوصی، نسبت به تعریف و اجرایی کردن طرح‌های مشارکتی در طول سال‌های اجرای برنامه اقدام می‌گردد.
- به منظور جذب منابع مسئولیت اجتماعی صنایع و کسب و کارها و بنگاه‌های اقتصادی نسبت به طراحی سازوکارها و طرح‌های خلاقانه و نوآورانه با هدف جذب منابع مذکور در سال اول برنامه اقدام و در طول سال‌های برنامه اجرا می‌شود.
- با هدف ترویج سنت‌های حسنه، توسعه ظرفیت مشارکت‌ها و جذب منابع مالی، مطابق با اهداف کمی در طول اجرای برنامه اقدام می‌شود.
- در راستای پوشش کامل حمایتی ایتمام و محسنین در قالب طرح اکرام ایتمام و محسنین، ضمن اهتمام در جهت افزایش تعداد حامیان، نسبت به افزایش متوسط سرانه‌های دریافتی ایتمام و محسنین در طول اجرای سال‌های برنامه اقدام می‌گردد.
- تمهیدات لازم به منظور تأمین آتیه ایتمام با منابع مالی پایدار از محل کمک‌های مردمی، خیرین و سایر منابع اتخاذ و طرح اجرایی آن در سال اول برنامه تدوین می‌شود.
- علاوه بر اجرای جشن‌ها و پویش‌های مناسبتی اعم از (جشن نیکوکاری، جشن عاطفه‌ها، جشن رمضان، اطعام مه‌دوی و اطعام و احسان حسینی) نسبت به طراحی و اجرای پویش‌های مردمی ملی و استانی احسان و نیکوکاری در زمینه‌های اولویت‌دار از طریق رسانه ملی، شبکه‌های اجتماعی و سایر روش‌ها اقدام می‌گردد.
- با عنایت به جایگاه حاکمیتی امداد امام (ع) به عنوان «دبیرخانه شورای مرکزی زکات» مطابق با قانون زکات (مصوبه ۱۳۹۰/۰۸/۳۰ مجلس شورای اسلامی) نسبت به شناسایی و فعال‌سازی ظرفیت‌ها و امکانات مأموریتی و تخصصی دستگاه‌های مرتبط با توسعه و ترویج امر زکات تا پایان سال اول برنامه اقدام می‌شود.
- نسبت به توسعه زیرساخت‌های مبتنی بر فناوری اطلاعات در قالب ایجاد و استقرار سکوه‌های اختصاصی در سال اول برنامه و توسعه درگاه‌ها در بستر سکوه‌های رایج و پرمخاطب با هدف جذب و مدیریت مشارکت‌های مردمی اقدام می‌گردد.

- در راستای جذب سپرده‌های مردمی، منابع دولتی و کمک‌های افراد حقیقی و حقوقی ضمن توسعه و پایدارسازی منابع صندوق قرض‌الحسنه امداد ولایت نسبت به پرداخت تسهیلات قرض‌الحسنه به نیازمندان اقدام می‌شود.

## ۲. اصلاح نظام ملی تنظیم‌گری حوزه احسان و نیکوکاری.

- به‌منظور تقویت پشتوانه قانونی و حقوقی فعالیت‌های امداد امام<sup>(ع)</sup> به‌عنوان راهبر نظام احسان و نیکوکاری کشور نسبت به پیگیری و تصویب قوانین موضوعه مرتبط در مجلس شورای اسلامی و عضویت موثر امداد امام<sup>(ع)</sup> در مجامع تصمیم‌سازی و تصمیم‌گیری حوزه محرومین اقدام می‌شود.

- نسبت به تدوین و پیشنهاد قوانین و مقررات مرتبط با نظام ملی احسان و نیکوکاری و پیگیری تصویب آن در مراجع مربوطه با بهره‌گیری از مشارکت فعال نمایندگان مراکز و موسسات نیکوکاری، گروه‌های جهادی، خیریه‌ها و سایر تشکل‌های مردمی اقدام می‌گردد.

- با هدف جهت‌دهی به ظرفیت‌های برون امدادی خدمت‌رسانی نسبت به تدوین، به‌روزرسانی و اجرایی‌سازی نظام‌نامه توسعه شبکه کنشگران مردمی امداد امام<sup>(ع)</sup> که در برگیرنده مراکز و موسسات نیکوکاری، تشکل‌های مردمی، گروه‌های جهادی، خیرین و نیکوکاران و مشتمل بر استانداردسازی، ارزیابی، نظارت و اعتبارسنجی و تعاملات متقابل اعضای شبکه خواهد بود، در چارچوب قوانین و مقررات امداد امام<sup>(ع)</sup> در سال اول برنامه اقدام می‌شود.

## ۳. الگوسازی و ترویج فرهنگ احسان و نیکوکاری.

- به‌منظور تکریم و تجلیل از اشخاص حقیقی و حقوقی موثر در عرصه‌های احسان و نیکوکاری نسبت به اعطای سالانه نشان / جایزه والی مهر اقدام می‌شود.

- با هدف ترویج فرهنگ احسان و نیکوکاری نسبت به برگزاری همایش‌ها و رویدادهای حرفه‌ای، ارائه دستاوردهای احسان و نیکوکاری در سطوح ملی، استانی و شهرستانی با حضور مراکز نیکوکاری، گروه‌های جهادی، خیریه‌ها و سایر تشکل‌های مردمی فعال در این عرصه اقدام می‌گردد.

- با ایجاد تعامل و تبادل تجربیات و ارتباط با خیریه‌ها، نهادها و مراکز سیاست‌گذاری داخلی و خارجی در عرصه محرومیت‌زدایی و نیز ایجاد زمینه سازوکارهای جذب و ارتقای مشارکت ایرانیان و خیرین خارج از کشور و خیریه‌های بین‌المللی اقدام می‌شود.
- نسبت به تولید محصولات فرهنگی و رسانه‌ای در عرصه ترویج احسان و نیکوکاری، تقویت مسئولیت اجتماعی، نهادینه‌سازی فرهنگ کار و تلاش و توانمندسازی در قالب‌هایی مانند پویانمایی، بازی‌های رایانه‌ای، واقعیت مجازی، مستند، فیلم داستانی و گسترش بسترهای انتشار در شبکه‌های اجتماعی و سامانه‌های نمایش درخواستی (VOD) و نیز ارائه مشاوره و پشتیبانی از پروژه‌های فیلم‌سازی با بهره‌گیری از ظرفیت مجموعه‌های توانمند بیرونی اقدام می‌گردد.

## ۵-۲. صدقات

به منظور یاری رساندن به اقشار محروم جامعه و هدایت انگیزه کمک‌های مردمی، در قالب فروض و توصیه‌های دین مبین اسلام در این جهت و رفع محرومیت به طریق اولی، کمیته امداد امام خمینی (ع) اقدام به اجرای طرح صدقات در اواخر سال ۱۳۶۴ نمود. گرچه اخذ کمک‌های مردمی از سال تأسیس کمیته امداد امام خمینی (ع) رایج بوده و هم‌اکنون نیز در کنار طرح مذکور کمک‌های مردمی با استفاده از روش‌های متناسب با شرایط روز جهت افزایش سرعت یاری رساندن به نیازمندان، به شیوه‌های دیگری (سامانه پرداخت الکترونیک امداد، QR، USSD و موارد مشابه) جمع‌آوری می‌گردد.

سال ۱۴۰۳ مبلغ ۱۱,۹۱۱ میلیارد ریال در قالب کمک‌های مردمی (صدقات) به این نهاد پرداخت شده است که نسبت به رقم ۹,۴۰۹ میلیارد ریال سال قبل ۲۶ درصد رشد داشته است.

## ۵-۳. زکات

این نهاد در راستای احیاء سنت و واجب الهی با کسب اجازه از ولی امر مسلمین و مراجع عظام تقلید نسبت به جمع‌آوری زکوات مردم مسلمان و مؤمن و توزیع آن بین اقشار محروم جامعه اقدام نموده است. به منظور تشویق زکات‌دهندگان کمک‌های دریافتی در همان روستا یا منطقه که پرداخت‌کنندگان زکات حضور دارند هزینه می‌شود.

طی سال ۱۴۰۳ مبلغ ۳۱,۲۶۹ میلیارد ریال تحت عنوان زکات جمع‌آوری شده است که نسبت به رقم ۲۶,۷۸۶ میلیارد ریال سال قبل ۱۷ درصد رشد داشته است.

جدول ۵- ۱. درآمد صدقات (میلیون ریال)

نام استان	نقد (امداد)	مراکز نیکوکاری	جمع کل
آذربایجان شرقی	۴۳۳,۸۴۲	۱۰۴,۳۱۵	۵۳۸,۱۵۷
آذربایجان غربی	۱۵۳,۵۹۰	۵۹,۱۷۶	۲۱۲,۷۶۶
اردبیل	۷۴,۵۸۲	۶۵,۴۲۳	۱۴۰,۰۰۴
اصفهان	۷۹۶,۳۸۶	۳۷۷,۲۴۶	۱,۱۷۳,۶۳۲
البرز	۳۲۶,۳۸۴	۱۸۰,۶۷۴	۵۰۷,۰۵۸
ایلام	۷۶,۹۲۸	۹,۳۸۷	۸۶,۳۱۵
بوشهر	۶۲,۱۷۵	۲۹,۱۹۸	۹۱,۳۷۳
تهران	۹۵۶,۶۴۴	۹۹۷,۰۴۶	۱,۹۵۳,۶۹۰
چهارمحال و بختیاری	۷۶,۵۱۵	۳۳,۵۱۶	۱۱۰,۰۳۱
خراسان جنوبی	۱۳۵,۱۳۹	۲۵,۷۹۹	۱۶۰,۹۳۸
خراسان رضوی	۶۰۳,۶۱۶	۱۷۲,۰۱۹	۷۷۵,۶۳۵
خراسان شمالی	۷۲,۱۷۴	۷۷,۲۸۱	۱۴۹,۴۵۶
خوزستان	۳۳۴,۵۶۷	۵۸,۶۰۹	۳۹۳,۱۷۷
زنجان	۲۱۷,۹۰۰	۴۹,۳۸۸	۲۶۷,۲۸۸
سمنان	۱۳۴,۵۵۷	۴۵,۷۰۰	۱۸۰,۲۵۷
سیستان و بلوچستان	۵۲,۲۸۷	۳۳۰	۵۲,۶۱۷
فارس	۳۷۵,۳۹۰	۲۹۶,۰۱۴	۶۷۱,۴۰۴
قزوین	۲۰۶,۳۴۳	۱۱,۰۳۹	۲۱۷,۳۸۲
قم	۴۲۶,۲۲۴	۶۷,۵۶۶	۴۹۳,۷۹۰
کردستان	۳۸,۰۴۹	۳۲,۱۳۳	۷۰,۱۸۲
کرمان	۲۵۸,۶۱۶	۴۴,۴۹۸	۳۰۳,۱۱۵
کرمانشاه	۸۶,۴۰۳	۲۰,۴۰۵	۱۰۶,۸۰۸
کهگیلویه و بویراحمد	۵۳,۸۴۴	۲,۷۶۰	۵۶,۶۰۴
گلستان	۱۴۲,۵۰۱	۲۶,۶۲۰	۱۶۹,۱۲۱
گیلان	۱۸۵,۰۱۹	۱۱,۹۹۲	۱۹۷,۰۱۱
لرستان	۱۲۹,۱۹۹	۴۰,۲۶۶	۱۶۹,۴۶۵
مازندران	۴۴۰,۷۹۹	۲۱۵,۳۱۳	۶۵۶,۱۱۲
مرکزی	۲۱۵,۲۳۳	۲۸,۱۶۱	۲۴۳,۳۹۵
هرمزگان	۹۲,۰۲۵	۱۸,۹۰۵	۱۱۰,۹۳۱
همدان	۳۸۱,۲۱۵	۴۲,۶۹۰	۴۲۳,۹۰۵
یزد	۱۷۶,۰۱۹	۶۱,۴۹۸	۲۳۷,۵۱۷
روش های نوین	۹۹۱,۹۷۸	۰	۹۹۱,۹۷۸
کل کشور	۸,۷۰۶,۰۴۳	۳,۲۰۴,۹۶۸	۱۱,۹۱۱,۰۱۱

## جدول ۵-۲. تعداد صندوق‌ها به تفکیک نوع صندوق

نام استان	صندوق کوچک	صندوق متوسط (اماکن)	صندوق بزرگ معابر
آذربایجان شرقی	۳۳۱,۲۳۸	۶,۱۴۴	۸,۲۷۹
آذربایجان غربی	۱۱۴,۶۴۲	۲,۴۸۴	۴,۹۶۵
اردبیل	۸۶,۰۲۰	۱,۸۷۵	۳,۶۳۹
اصفهان	۳۶۳,۰۸۲	۹,۳۰۵	۱۴,۹۵۲
البرز	۱۲۳,۲۶۸	۲,۹۱۹	۷,۹۲۲
ایلام	۵۰,۷۰۷	۸۲۸	۸۰۹
بوشهر	۳۵,۳۲۰	۱,۰۱۹	۱,۳۷۸
تهران	۱۷۵,۹۴۵	۱۰,۳۸۰	۲۰,۱۵۶
چهارمحال و بختیاری	۴۲,۱۱۲	۱,۷۱۳	۱,۸۶۹
خراسان جنوبی	۶۰,۹۰۴	۱,۴۸۶	۱,۹۵۷
خراسان رضوی	۴۳۰,۷۷۵	۵,۱۵۵	۱۳,۹۷۲
خراسان شمالی	۸۳,۷۳۵	۱,۲۴۹	۹۷۶
خوزستان	۱۵۲,۱۵۳	۳,۲۲۵	۶,۰۲۶
زنجان	۱۱۳,۰۴۶	۱,۱۷۷	۲,۸۷۸
سمنان	۶۱,۷۶۵	۱,۵۵۱	۳,۰۹۵
سیستان و بلوچستان	۳۲,۵۳۱	۱,۲۹۴	۱,۰۸۵
فارس	۳۱۳,۶۴۱	۴,۳۲۶	۷,۵۹۹
قزوین	۸۹,۳۳۴	۲,۰۲۹	۵,۶۳۵
قم	۱۱۴,۴۱۱	۲,۸۸۰	۴,۶۲۵
کردستان	۲۲,۵۱۵	۱,۶۹۱	۷۶۳
کرمان	۱۶۲,۰۵۵	۲,۹۲۶	۶,۴۰۴
کرمانشاه	۴۷,۸۱۰	۲,۳۳۴	۱,۵۹۳
کهگیلویه و بویراحمد	۵۵,۷۳۳	۴۶۶	۷۴۰
گلستان	۱۴۰,۷۰۳	۱,۳۱۲	۲,۸۳۴
گیلان	۱۵۸,۶۵۰	۳,۶۳۰	۶,۹۶۹
لرستان	۱۲۱,۲۵۱	۶۶۵	۱,۳۹۹
مازندران	۳۰۶,۷۸۰	۴,۵۰۷	۱۱,۴۵۸
مرکزی	۱۰۷,۵۴۷	۲,۲۹۵	۵,۲۸۵
هرمزگان	۶۳,۰۸۸	۶۱۹	۱,۷۵۷
همدان	۱۷۲,۴۰۵	۳,۰۶۱	۴,۲۰۲
یزد	۱۰۳,۲۷۲	۱,۹۹۰	۴,۲۳۶
ستاد مرکزی	۴	۱	۰
کل کشور	۴,۲۳۶,۴۴۲	۸۶,۵۳۶	۱۵۹,۴۵۷

جدول ۵-۳. درآمد صدقات نقدی به تفکیک نوع پرداخت (میلیون ریال)

نام استان	صندوق کوچک	صندوق متوسط (اماکن)	صندوق بزرگ معابر	الکترونیکی و روش های نوین	کمک موردی	مجموع صدقات نقدی
آذربایجان شرقی	۳۱۶,۸۰۶	۱۹,۸۶۹	۵۲,۸۷۷	۳,۲۵۸	۴۱,۰۳۱	۴۳۲,۸۴۲
آذربایجان غربی	۱۰۲,۱۹۰	۸,۲۸۷	۲۹,۸۶۰	۵۷۵	۱۲,۶۷۷	۱۵۳,۵۹۰
اردبیل	۴۷,۸۴۴	۳,۶۱۱	۱۹,۲۲۶	۶۷	۳,۸۳۴	۷۴,۵۸۲
اصفهان	۵۰,۱۹۴۰	۳۵,۲۱۲	۱۹۳,۹۳۸	۲,۵۳۴	۶۲,۷۶۲	۷۹۶,۳۸۶
البرز	۱۱۳,۳۴۹	۱۲,۶۱۵	۹۱,۳۳۵	۱۱,۶۶۹	۹۷,۵۱۵	۳۲۶,۳۸۴
ایلام	۲۲,۰۳۵	۱,۰۴۴	۳,۲۲۱	۲۹۱	۵۰,۳۳۶	۷۶,۹۲۸
بوشهر	۳۳,۲۵۱	۲,۳۷۱	۸,۵۶۶	۲۶۳	۱۷,۷۲۴	۶۲,۱۷۵
تهران	۲۹۳,۸۲۰	۷۶,۱۶۹	۳۵۰,۶۱۶	۵,۲۹۳	۲۳۰,۷۴۶	۹۵۶,۶۴۴
چهارمحال و بختیاری	۴۸,۴۴۶	۳,۹۴۱	۲۰,۱۷۶	۶۷	۳,۸۸۴	۷۶,۵۱۵
خراسان جنوبی	۷۶,۵۵۲	۶,۲۸۰	۱۹,۶۹۷	۱,۰۷۹	۳۱,۵۳۰	۱۳۵,۱۳۹
خراسان رضوی	۲۸۷,۰۱۸	۲۳,۶۹۱	۱۹۶,۷۰۸	۶,۰۵۰	۹۰,۱۴۹	۶۰۳,۶۱۶
خراسان شمالی	۵۵,۹۶۲	۲,۶۴۱	۵,۱۱۹	۱,۰۸۱	۷,۳۷۱	۷۲,۱۷۴
خوزستان	۱۵۵,۰۰۹	۱۹,۵۰۵	۵۰,۳۶۱	۱۲,۵۳۰	۹۷,۱۶۲	۳۳۴,۵۶۷
زنجان	۱۶۸,۸۵۷	۶,۴۶۱	۳۰,۹۶۲	۴۷۶	۱۱,۱۴۳	۲۱۷,۹۰۰
سمنان	۸۷,۱۱۳	۵,۴۶۱	۲۵,۹۶۶	۱,۸۴۵	۱۴,۱۷۳	۱۳۴,۵۵۷
سیستان و بلوچستان	۲۵,۷۵۰	۳,۵۵۸	۳,۳۵۲	۱۰	۱۹,۶۱۸	۵۲,۲۸۷
فارس	۲۵۹,۰۸۷	۱۱,۹۰۱	۴۷,۹۵۱	۵,۴۳۰	۵۱,۰۲۲	۳۷۵,۳۹۰
قزوین	۱۲۰,۱۱۳	۱۰,۳۵۰	۵۳,۹۲۵	۲۸۵	۲۱,۵۶۹	۲۰۶,۳۴۳
قم	۲۴۲,۸۰۱	۱۹,۲۳۲	۹۶,۱۳۸	۲,۳۱۳	۶۵,۷۴۰	۴۲۶,۲۲۴
کردستان	۱۹,۹۰۲	۲,۷۴۲	۵,۱۲۱	۷۱	۱۰,۲۱۳	۳۸,۰۴۹
کرمان	۱۷۱,۵۶۴	۱۰,۹۳۰	۴۱,۱۷۲	۷۰۶	۳۴,۳۴۴	۲۵۸,۶۱۶
کرمانشاه	۴۰,۶۴۰	۵,۰۷۳	۱۲,۷۸۵	۳۹۳	۲۷,۵۱۲	۸۶,۴۰۳
کهگیلویه و بویراحمد	۳۷,۲۵۳	۶۴۳	۷,۵۰۰	۴۳۳	۸,۰۱۵	۵۳,۸۴۴
گلستان	۱۰۶,۲۷۳	۳,۱۹۵	۲۰,۲۶۸	۳۶۵	۱۲,۴۰۰	۱۴۲,۵۰۱
گیلان	۱۱۹,۲۶۸	۹,۹۵۸	۴۰,۵۴۸	۴۱	۱۵,۲۰۵	۱۸۵,۰۱۹
لرستان	۹۴,۵۴۰	۲,۹۰۶	۱۳,۰۱۹	۳۵۳	۱۸,۳۸۱	۱۲۹,۱۹۹
مازندران	۳۳۶,۳۷۹	۱۲,۹۰۶	۷۵,۶۵۵	۴۲۴	۱۵,۴۳۴	۴۴۰,۷۹۹
مرکزی	۱۳۳,۳۷۹	۱۰,۸۳۲	۶۲,۵۱۴	۱۶۳	۸,۳۴۶	۲۱۵,۲۳۳
هرمزگان	۵۱,۰۱۲	۲,۴۵۱	۱۱,۴۷۰	۵۴	۲۷,۰۳۸	۹۲,۰۲۵
همدان	۲۷۵,۶۷۷	۱۴,۸۰۷	۷۶,۴۴۳	۸۲۱	۱۳,۴۶۶	۳۸۱,۲۱۵
یزد	۱۱۴,۷۳۲	۳,۴۱۵	۳۹,۴۱۶	۱۵۷	۱۸,۲۹۹	۱۷۶,۰۱۹
ستاد مرکزی	۷,۵۶۹	۰	۰	۰	۹۸۴,۴۰۸	۹۹۱,۹۷۸
کل کشور	۴,۴۶۶,۰۳۵	۳۵۲,۰۵۸	۱,۷۰۵,۹۰۶	۵۹,۰۹۷	۲,۱۲۲,۹۴۶	۸,۷۰۶,۰۴۳

جدول ۵-۴. درآمد زکوات (میلیون ریال)

نام استان	نقد (امداد)	غیرنقد (امداد)	کمک مستقیم خیرین	مراکز نیکوکاری	جمع کل
آذربایجان شرقی	۱۱۲,۰۹۵	۴۷۱,۲۷۵	۸۱۸,۴۷۴	۵۲۳,۵۰۳	۱,۹۲۵,۳۴۷
آذربایجان غربی	۳۰,۸۴۳	۳۸,۰۳۴	۹۹۷,۸۷۴	۵۸۳,۴۵۲	۱,۶۵۰,۲۰۳
اردبیل	۴۶,۹۳۲	۵۳,۱۸۳	۶۹,۷۰۳	۱۲۲,۳۳۵	۲۹۲,۱۵۳
اصفهان	۱۰۷,۳۳۳	۲۳۷,۳۱۴	۵۶۳,۵۴۴	۱,۱۱۴,۳۶۱	۲,۰۲۲,۵۶۲
البرز	۴۲,۲۸۹	۵۸,۳۲۹	۹۸,۸۱۶	۸۷۱,۹۳۰	۱,۰۷۱,۳۶۴
ایلام	۳۵,۹۱۲	۴۸,۴۴۷	۵۳,۷۳۵	۵۹,۵۷۶	۱۹۷,۶۷۰
بوشهر	۱۱۲,۸۰۷	۹۷,۴۱۲	۴۰۵,۱۰۱	۹۳۸,۴۳۶	۱,۵۵۳,۷۵۶
تهران	۱۶۱,۸۵۵	۸۵,۶۳۵	۲۵۸,۶۹۱	۳,۷۲۲,۰۵۸	۴,۲۲۸,۲۳۹
چهارمحال و بختیاری	۹,۰۸۶	۲۸۵,۱۸۳	۷۱,۹۰۸	۳۲,۴۰۱	۳۹۸,۵۷۸
خراسان جنوبی	۵۹,۱۶۳	۲۳,۹۷۴	۶۶,۵۴۲	۵۴,۷۴۶	۲۰۴,۴۲۵
خراسان رضوی	۱۴۸,۵۶۸	۳۹۹,۲۱۰	۴۰۵,۸۱۹	۱,۵۵۷,۷۲۱	۲,۵۱۱,۳۷۸
خراسان شمالی	۲۷,۸۵۴	۴۱,۲۳۹	۵۸,۷۹۱	۲۳۱,۳۰۷	۳۵۹,۱۹۱
خوزستان	۶۱,۶۳۷	۷۰,۳۴۸	۳۹۹,۰۲۶	۱۵۹,۷۲۰	۶۹۰,۷۳۱
زنجان	۵۸,۵۵۰	۱۱۳,۴۶۳	۳۰۵,۱۷۰	۱۸۴,۰۵۸	۶۶۱,۲۴۱
سمنان	۵۷,۸۳۸	۶۹,۵۱۱	۱۲,۵۸۶	۳۷۶,۵۸۴	۶۱۶,۵۱۹
سیستان و بلوچستان	۱۲,۱۸۱	۴۶,۲۶۸	۳۶,۸۵۷	۱۲,۵۱۱	۱۰۷,۸۱۷
فارس	۱۱۳,۱۲۵	۸۲,۲۴۵	۳۶۳,۶۷۹	۶۵۲,۹۹۲	۱,۲۱۲,۰۴۱
قزوین	۶۱,۴۹۹	۱۰۴,۲۲۰	۲۴۱,۷۹۴	۱۵۹,۶۳۹	۵۶۷,۱۵۲
قم	۳۳,۴۸۹	۳۸,۱۱۶	۷۵,۱۷۴	۳۳۳,۴۴۹	۴۸۰,۲۲۸
کردستان	۱۴۴,۰۲۷	۱۹,۳۲۵	۴۴۵,۵۶۳	۹۷,۶۶۲	۷۰۶,۵۷۷
کرمان	۱۰۷,۴۲۴	۲۴۴,۶۶۶	۶۲۸,۸۲۷	۹۸۷,۰۵۸	۱,۹۶۷,۹۷۵
کرمانشاه	۳۴,۳۲۸	۱۵,۳۱۱	۴۴۰,۹۲۹	۱۶۹,۵۵۱	۶۶۰,۱۱۹
کهگیلویه و بویراحمد	۱۳,۹۱۹	۱۴,۸۹۶	۴۴۱,۰۲۱	۶۸,۰۰۳	۴۷۶,۶۳۹
گلستان	۶۴,۳۲۷	۳۷۸,۸۲۷	۸۰۵,۸۹۵	۱۵۱,۵۰۲	۱,۴۰۰,۴۵۱
گیلان	۲۶,۱۹۱	۵۲,۰۲۸	۵۷۹,۶۶۹	۳۸,۳۷۱	۶۹۶,۲۵۹
لرستان	۷۹,۵۹۸	۵۸,۳۰۵	۴۶۰,۸۵۴	۹۹,۲۳۳	۶۹۷,۹۹۰
مازندران	۷۱,۷۴۲	۲۵۱,۸۹۴	۴۳۴,۴۸۰	۶۶۴,۴۸۶	۱,۴۲۲,۶۰۲
مرکزی	۵۴,۲۷۰	۶۷,۴۵۳	۳۵۲,۹۵۶	۴۲۱,۲۲۷	۸۹۵,۹۰۶
هرمزگان	۱۸,۷۴۱	۱۴,۷۵۹	۲۵۹,۸۸۰	۱۲۰,۳۴۱	۴۱۳,۷۲۱
همدان	۱۰۱,۹۶۵	۶۲,۵۴۴	۱۱۸,۱۰۷	۱۱۵,۳۱۹	۳۹۷,۹۳۵
یزد	۴۸,۵۴۹	۱۲۵,۳۹۰	۴۹,۵۳۷	۵۱۹,۲۵۹	۷۴۲,۷۳۵
ستاد مرکزی	۳۹,۴۴۸	۰	۰	۰	۳۹,۴۴۸
کل کشور	۲,۰۹۷,۴۹۵	۳,۶۶۸,۸۰۴	۱۰,۳۲۱,۰۶۴	۱۵,۱۸۱,۵۸۹	۳۱,۲۶۸,۹۵۲

## ۵-۴. طرح اکرام و محسنین

قال الصادق (ع):

اذا بکی الیتیم اهتز له العرشُ فبقولُ الله تبارک و تعالی من ابکی عبدی الذی سلبته ابویہ فی صغره؛ فَوَعَزَّتْی  
وجلالی... لا یسکتہ عبدٌ مؤمنٌ الا اوجبت له الجنة

امام صادق (ع) فرمودند:

هر گاه یتیم بگرید عرش الهی بلرزد در آید و خداوند گوید چه کسی بنده مرا که در کودکی پدر و مادرش  
را از دست داده گریانده است. قسم به عزت و جلال خودم هر که او را آرام کند بهشت را بر او واجب نمایم.

کفالت و اکرام ایتم و افراد بی سرپرست همواره مورد تأکید و توجه خداوند متعال و ائمه معصومین (ع)  
بوده است. در کلام گویای خداوند متعال (قرآن کریم) آمده است که اکرام یتیم موجب دوستی خداوند،  
آسایش در دنیا و آخرت، بازدارنده از کبر و غرور و دوری از محنت‌های مالی و... می‌گردد.

بر این اساس خدمت به ایتم عهدی است که با خداوند متعال بسته می‌شود و معاهدان آن راستگویان  
و پرهیزکارانند و انجام این کار بهترین ملاک ایمان به خداوند و قرآن شناخته شده است. لذا با تأسی به  
آیات و روایات فراوان دینی مبنی بر تقویت حس همدلی و همکاری در جامعه اسلامی و ترویج فرهنگ  
الهی اکرام و ایجاد زمینه مشارکت افراد خیر و نیکوکار در امورات خیریه و خلاصه وصل حال فقرا به مردم،  
طرح مزبور تهیه و اجرا گردید.

طرح اکرام از نیمه دوم سال ۱۳۷۸ توسط کمیته امداد امام خمینی (ره) به اجرا درآمده است و به موجب  
آن حمایت ایتم به حامیان خیر واگذار می‌شود، بدین صورت که هر حامی با پذیرفتن امر حمایت یک یا چند  
نفر یتیم، ماهیانه مبلغی را به حساب بانکی هر کدام از آنان واریز می‌نماید.

طی سال ۱۴۰۳ مبلغ ۵۷,۴۶۳ میلیارد ریال تحت عنوان طرح اکرام جمع‌آوری شده است که نسبت به  
رقم ۴۵,۷۲۹ میلیارد ریال سال قبل ۲۶ درصد رشد داشته است.

جدول ۵-۵. درآمد طرح اکرام و محسنین (میلیون ریال)

نام استان	نقد (امداد)	غیر نقد (امداد)	کمک مستقیم حامیان	مراکز نیکوکاری	جمع کل
آذربایجان شرقی	۱,۵۷۲,۳۱۵	۲۸۹,۷۹۶	۵۷,۲۳۵	۲۹,۴۷۶	۱,۹۴۸,۸۲۲
آذربایجان غربی	۱,۳۰۶,۴۲۱	۱۱۱,۸۷۰	۷,۰۳۸	۴۴,۱۵۹	۱,۴۶۹,۴۸۹
اردبیل	۶۴۶,۱۹۸	۶۳,۸۹۲	۶,۶۸۹	۴۰,۵۴۱	۷۵۷,۳۲۱
اصفهان	۳,۱۰۹,۷۹۲	۴۰۸,۲۸۶	۸۹,۸۴۰	۶۰۳,۳۵۱	۴,۲۱۱,۲۶۸
البرز	۱,۳۴۱,۳۹۷	۹۷,۶۷۹	۱۲,۶۰۶	۳۰۹,۳۰۵	۱,۷۶۰,۹۸۷
ایلام	۵۸۹,۳۷۰	۳۶,۹۰۷	۲۶۷	۳,۱۳۳	۶۲۹,۶۷۷
بوشهر	۷۶۶,۰۰۸	۷۹,۴۲۷	۴,۹۳۰	۲۱۴,۶۳۳	۱,۰۶۴,۹۹۷
تهران	۳,۸۰۱,۸۷۱	۶۹۰,۸۹۰	۴۸۸,۴۴۳	۱,۹۴۶,۷۱۲	۶,۹۲۸,۳۱۶
چهارمحال و بختیاری	۷۹۰,۹۲۹	۱۹۶,۰۳۷	۶۴,۲۳۹	۴۹,۲۴۴	۱,۱۰۰,۴۴۹
خراسان جنوبی	۱,۰۸۴,۶۱۱	۵۹,۹۵۹	۲۰,۶۱۸	۷,۷۷۷	۱,۱۷۲,۹۶۶
خراسان رضوی	۳,۹۹۹,۱۸۹	۱۸۸,۶۶۷	۲۶,۹۰۲	۷۱۴,۲۷۰	۴,۹۲۹,۰۲۸
خراسان شمالی	۸۹۷,۰۷۹	۱۱۷,۸۲۲	۳۱,۴۴۱	۲۰۸,۴۵۴	۱,۲۵۴,۷۹۶
خوزستان	۲,۳۳۲,۵۷۷	۲۸۳,۴۹۹	۱۱۷,۷۴۳	۱۷,۷۷۸	۲,۷۵۱,۵۹۷
زنجان	۷۷۷,۸۹۲	۱۳۱,۹۵۰	۱۸۳,۱۰۱	۵۹,۶۱۷	۱,۱۵۲,۵۶۰
سمنان	۶۰۹,۰۳۲	۵۰,۲۱۵	۱۳۳	۱۴۵,۴۰۵	۸۰۴,۷۸۵
سیستان و بلوچستان	۱,۹۸۳,۸۸۲	۶۶,۲۷۲	۰	۱,۴۳۰	۲,۰۵۱,۵۸۴
فارس	۲,۹۳۰,۰۶۲	۱۷۸,۲۴۱	۱۰۱,۹۲۱	۲۰۴,۱۳۳	۳,۴۱۴,۳۵۷
قزوین	۷۱۱,۲۹۳	۱۰۷,۵۳۷	۱۲۱,۹۳۱	۲۸,۹۲۳	۹۶۹,۶۸۴
قم	۱,۰۸۱,۸۲۲	۹۱,۴۷۳	۱,۱۵۵	۱۱,۵۲۸	۱,۱۸۵,۹۷۹
کردستان	۷۷۱,۲۵۳	۲۰,۲۰۷	۰	۵,۵۵۴	۷۹۷,۰۱۵
کرمان	۲,۲۶۷,۵۴۳	۱۹۲,۷۲۵	۳۳,۰۱۸	۵۰۸,۰۶۷	۳,۰۰۱,۳۵۴
کرمانشاه	۱,۲۲۰,۱۸۳	۹۰,۵۶۴	۱۰۸,۴۷۸	۴۴,۴۷۴	۱,۴۶۳,۷۰۰
کهگیلویه و بویراحمد	۵۷۱,۱۳۵	۲۹,۰۲۰	۵۹,۳۵۵	۵,۵۰۶	۶۶۵,۰۱۶
گلستان	۱,۰۲۹,۸۰۶	۱۰۲,۴۲۴	۱۳,۱۷۶	۳,۹۱۴	۱,۱۴۹,۳۲۰
گیلان	۱,۱۶۸,۰۱۳	۱۲۵,۱۳۸	۴۰,۱۷۳	۲۰۱	۱,۳۳۳,۵۲۵
لرستان	۱,۲۸۴,۰۹۴	۱۲۵,۴۹۳	۰	۴۵,۰۴۷	۱,۵۵۴,۶۳۳
مازندران	۱,۵۲۵,۹۳۱	۲۲۱,۵۰۱	۱۶,۲۱۸	۲۱۲,۰۹۰	۱,۹۷۵,۷۳۹
مرکزی	۱,۱۳۵,۶۸۰	۱۰۸,۹۱۸	۱۲۳,۲۴۱	۸۱,۳۵۲	۱,۴۴۹,۱۹۱
هرمزگان	۱,۶۱۷,۴۷۷	۵۳,۳۵۳	۱,۵۱۲	۲۹,۸۶۶	۱,۷۰۲,۲۰۹
همدان	۱,۵۹۸,۴۷۱	۱۵۵,۷۳۳	۵۱,۴۲۴	۳۹,۲۹۵	۱,۸۴۴,۹۲۳
یزد	۷۸۰,۱۹۵	۷۰,۹۱۴	۱,۵۸۵	۷۰,۴۵۸	۹۲۳,۱۵۲
روشن‌های نوین	۴۴,۳۵۰	۰	۰	۰	۴۴,۳۵۰
کل کشور	۴۵,۴۴۵,۸۷۳	۴,۵۴۶,۴۱۲	۱,۷۸۴,۸۱۱	۵,۶۸۵,۶۹۴	۵۷,۴۶۲,۷۹۰



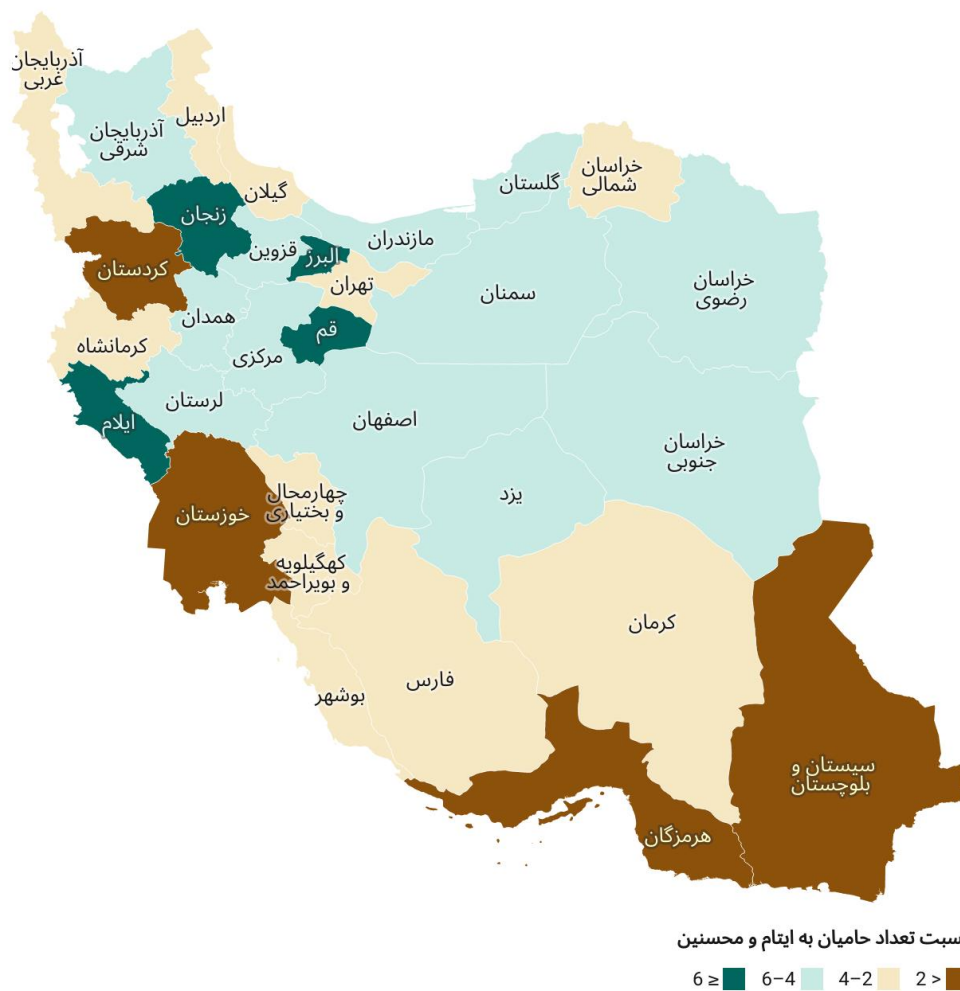
اطلاع نگاشت ۵-۱. طرح اکرام (ایتام و محسنین)

جدول ۵-۶. تعداد ایتام دارای حامی (فعال و نیمه فعال)

نام استان	حامیان (فعال و نیمه فعال)	ایتام دارای حامی	محسنین دارای حامی	کل فرزندان دارای حامی
آذربایجان شرقی	۵۹,۳۴۵	۳,۳۴۵	۸,۶۰۶	۱۱,۸۵۱
آذربایجان غربی	۶۱,۵۱۷	۶,۶۱۳	۱۰,۹۸۹	۱۷,۶۰۲
اردبیل	۲۴,۹۹۴	۲,۱۴۸	۸,۲۷۶	۱۰,۴۲۴
اصفهان	۱۲۹,۷۲۰	۵,۶۶۸	۲۶,۰۰۶	۳۱,۶۷۴
البرز	۴۸,۷۴۹	۱,۶۸۱	۶,۳۱۸	۷,۹۹۹
ایلام	۲۹,۲۶۸	۱,۱۷۳	۲,۵۰۷	۳,۶۸۰
بوشهر	۲۳,۹۸۵	۱,۹۰۴	۵,۶۰۰	۷,۵۰۴
تهران	۹۳,۸۲۳	۶,۲۹۰	۲۱,۳۹۳	۲۷,۶۸۳
چهارمحال و بختیاری	۲۴,۷۸۱	۲,۲۳۹	۵,۶۹۰	۷,۹۲۹
خراسان جنوبی	۴۱,۲۲۲	۲,۳۷۵	۶,۸۲۲	۹,۱۹۷
خراسان رضوی	۱۹۱,۱۸۸	۱۳,۳۱۲	۳۴,۵۸۹	۴۷,۹۰۱
خراسان شمالی	۳۰,۲۳۵	۳,۱۵۸	۴,۶۷۰	۷,۸۲۸
خوزستان	۶۲,۱۱۷	۱۱,۲۹۰	۲۱,۰۶۶	۳۲,۳۵۶
زنجان	۳۰,۵۴۸	۱,۲۲۱	۳,۶۶۰	۴,۸۸۱
سمنان	۲۴,۶۴۵	۷۱۸	۴,۱۹۰	۴,۹۰۸
سیستان و بلوچستان	۲۷,۹۶۲	۳۱,۲۶۳	۲۴,۳۷۲	۵۵,۶۳۵
فارس	۱۳۷,۶۴۰	۱۰,۴۹۶	۲۷,۱۵۰	۳۷,۶۴۶
قزوین	۳۴,۹۷۸	۱,۳۶۳	۵,۶۱۴	۶,۹۷۷
قم	۴۴,۹۳۵	۱,۷۳۶	۵,۰۸۴	۶,۸۲۰
کردستان	۲۱,۳۲۳	۳,۷۸۸	۷,۵۲۷	۱۱,۳۲۵
کرمان	۶۴,۴۴۴	۱۰,۰۰۳	۱۶,۹۴۹	۲۶,۹۵۲
کرمانشاه	۴۶,۹۱۸	۵,۰۶۶	۱۰,۵۸۸	۱۵,۶۵۴
کهگیلویه و بویراحمد	۱۸,۰۸۹	۲,۴۹۲	۵,۳۶۲	۷,۸۵۴
گلستان	۴۷,۱۹۶	۵,۰۲۴	۵,۷۲۴	۱۰,۷۴۸
گیلان	۴۴,۴۱۹	۲,۹۵۶	۹,۹۱۲	۱۲,۸۶۸
لرستان	۴۹,۸۳۳	۶,۰۱۶	۵,۴۶۷	۱۱,۴۸۳
مازندران	۶۸,۶۵۸	۲,۷۱۶	۱۱,۴۰۳	۱۴,۱۱۹
مرکزی	۴۱,۰۰۰	۱,۹۵۲	۵,۸۰۹	۷,۷۶۱
هرمزگان	۲۹,۲۵۱	۷,۸۶۲	۹,۰۵۹	۱۶,۹۲۱
همدان	۶۹,۷۱۸	۴,۱۱۲	۱۱,۱۲۰	۱۵,۲۳۲
یزد	۲۷,۷۲۳	۱,۵۴۰	۵,۱۶۸	۶,۷۰۸
مجازی (خانه اکرام و...)	۱۵,۵۷۹	-	-	-
موردی	۳,۱۰۶	۰	۰	۰
کل کشور	۱,۶۶۸,۹۰۹	۱۶۱,۴۲۰	۳۳۶,۷۰۰	۳۹۸,۱۲۰



اطلاع‌نگاشت ۵-۲. تعداد فرزندان تحت حمایت طرح اکرام (محسنین و ایتام)



اطلاع‌نگاشت ۵-۳. نسبت تعداد حامیان به ایتام و محسنین

## ۵-۵. طرح های مبتنی بر نیاز

طرح های مبتنی بر نیاز در اساس کمک های مردمی هستند که به منظور تحقق اهداف ارزشی خیر و احسان پایه گذاری شده و متناسب با نیاز خانواده های تحت حمایت و سایر نیازمندان تعریف و از محل درآمدهای طرح های مناسبتی (جشن های ملی و مذهبی) و یا سایر طرق تأمین می گردد. شماری از برجسته ترین نمونه های این قبیل طرح ها در ادامه عنوان گردیده است:

- جشن رمضان: مجموعه برنامه هایی که در ماه مبارک رمضان در جهت جمع آوری کمک های مردمی و ترویج فرهنگ خیر و احسان و با اولویت مسائل معیشتی برای جامعه هدف برگزار می گردد.

- جشن نیکوکاری: مجموعه برنامه هایی که هر ساله در آستانه سال جدید با مشارکت همه اقشار نیکوکار و سازمان ها با هدف ترویج سنت حسنه خیر و احسان جهت رفع مایحتاج خانواده های نیازمند سراسر کشور اجرا می گردد.

- جشن عاطفه ها: مجموعه برنامه هایی که در آستانه بازگشایی مدارس به منظور جمع آوری کمک های مردمی و ترویج فرهنگ خیر و احسان و نشر سنت های حسنه با هدف هدایت کمک های مؤمنانه مردم با اولویت تأمین مایحتاج تحصیلی دانش آموزان اجرا می گردد.

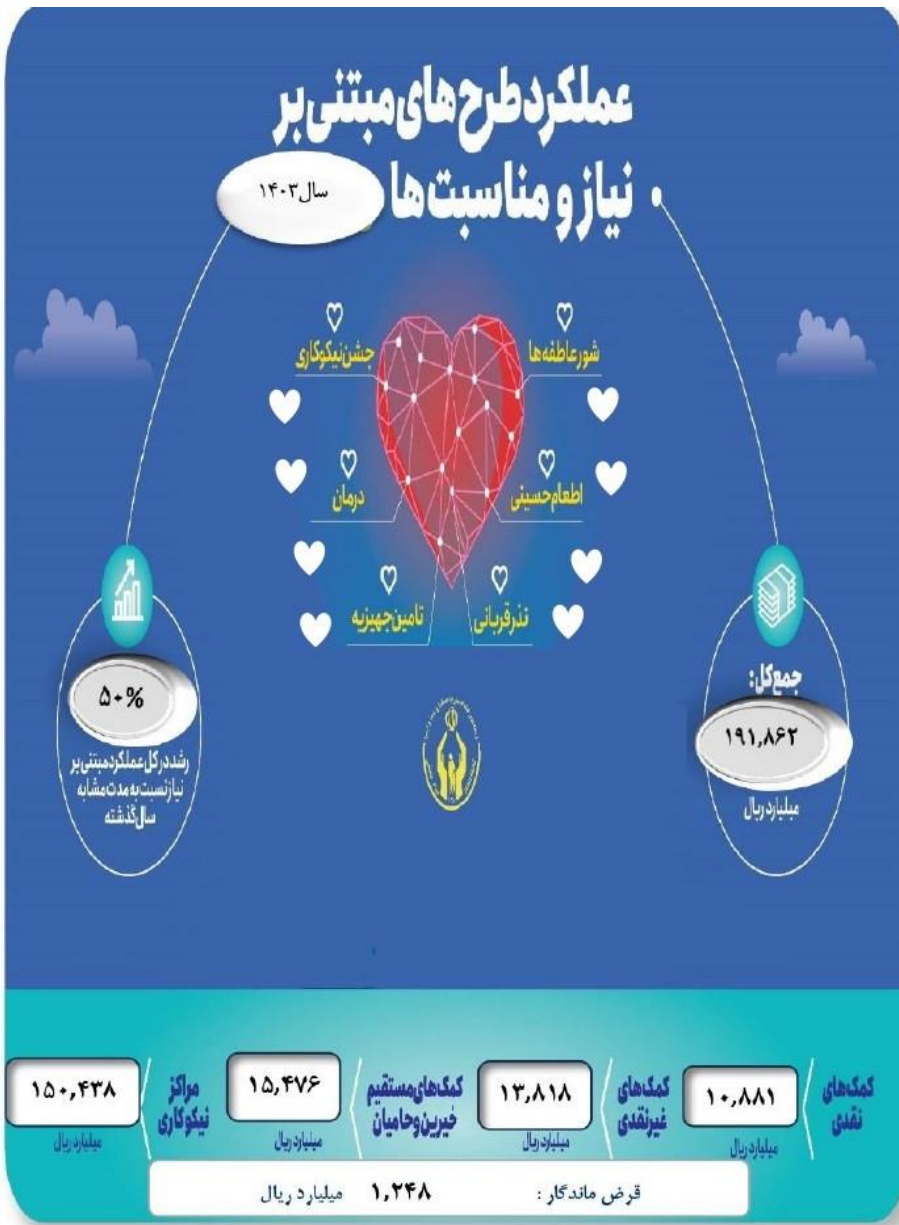
- جشن عید قربان: مجموعه برنامه هایی که در عید قربان به منظور جمع آوری کمک های مردمی با اولویت بسته معیشتی برای نیازمندان و همچنین نشر و ترویج سنت حسنه قربانی کردن، عینیت بخشیدن به نیت نیکوکاران و برای حمایت از خانواده های نیازمند اجرا می گردد.

- اطعام حسینی: مجموعه برنامه هایی که در ایام محرم و صفر به منظور جمع آوری کمک های مردمی، دریافت نذورات و احیاء و گسترش سنت حسنه نذر برای حمایت از خانواده های جامعه هدف اجرا می گردد. - طرح قرض ماندگار: خیران و نیکوکارانی که در نظر دارد از محل سپرده های قرض الحسنه گره از مشکلات مددجویان و اقشار آسیب پذیر باز کند. در قالب طرح مذکور در حساب صندوق قرض الحسنه امداد ولایت، سپرده گذاری می ماند تا زمینه پرداخت تسهیلات به نیازمندان فراهم گردد.

طی سال ۱۴۰۳ مبلغ ۱۹۱,۸۶۲ میلیارد ریال تحت عنوان کمک های طرح های مبتنی بر نیاز جمع آوری شده است که نسبت به سال قبل ۵۰ درصد رشد داشته است.

جدول ۵-۷. درآمد طرح‌های مبتنی بر نیاز (میلیون ریال)

نام استان	نقد (امداد)	غیرنقد (امداد)	کمک مستقیم حامیان و خیرین	مراکز نیکوکاری	قرض الحسنه	جمع کل
آذربایجان شرقی	۳۷۱,۷۱۴	۱,۱۲۹,۰۱۷	۱,۹۸۳,۸۵۱	۷,۷۲۸,۷۴۷	۳,۸۱۷	۱۱,۲۱۷,۱۴۶
آذربایجان غربی	۱۲۴,۶۴۵	۴۰۶,۹۱۶	۲۴۲	۴,۸۱۰,۹۳۶	۶,۸۱۶	۵,۳۴۹,۵۵۵
اردبیل	۵۵,۱۳۹	۲۶۶,۱۹۵	۴۸,۳۱۳	۱,۳۵۵,۳۳۴	۵۶۳	۱,۷۲۵,۵۴۵
اصفهان	۸۷۰,۶۶۲	۶۱۴,۰۹۰	۲۳۰,۴۶۳	۷,۵۷۵,۵۰۴	۶۷,۶۱۸	۹,۳۵۸,۳۳۷
البرز	۱۵۲,۸۸۲	۲۳۷,۷۱۸	۲۱,۳۴۴	۶,۱۹۸,۰۵۲	۶۹,۹۹۵	۶,۶۸۹,۹۹۲
ایلام	۴۹,۱۶۰	۳۵۰,۸۳۸	۴۸,۳۰۰	۱,۲۷۱,۹۴۵	۱۰,۶۸۵	۱,۷۳۰,۹۲۷
بوشهر	۳۰۸,۱۶۹	۸۱۸,۸۷۳	۷۱۶,۵۵۳	۴,۶۱۶,۹۵۱	۵۱,۰۳۸	۶,۵۱۲,۲۸۴
تهران	۸۳۰,۰۴۸	۱,۰۳۳,۲۷۸	۱,۷۴۵,۹۲۸	۲۶,۲۵۷,۸۲۳	۱۰۲,۲۹۶	۲۹,۹۶۹,۳۸۲
چهارمحال و بختیاری	۴۱,۱۴۶	۳۰۲,۱۶۹	۳۷,۶۱۷	۹۴۷,۷۹۸	۶,۷۷۸	۱,۳۳۵,۵۰۸
خراسان جنوبی	۳۰۹,۲۵۱	۲۴۹,۰۱۹	۱۹۱,۹۴۲	۱,۶۶۳,۸۵۹	۵۸,۵۶۳	۲,۳۷۲,۶۳۳
خراسان رضوی	۷۲۷,۳۵۴	۵۰۵,۷۶۰	۳,۸۴۴,۹۸۴	۱۵,۰۷۰,۸۳۱	۱۰۶,۴۷۴	۲۰,۲۵۵,۴۰۳
خراسان شمالی	۵۸,۹۵۵	۹۱,۷۶۵	۱۴,۲۵۵	۱,۶۲۱,۳۲۴	۱۷,۱۴۴	۱,۸۰۳,۴۴۲
خوزستان	۴۳۳,۶۶۸	۸۸۳,۴۲۰	۶۳۳,۴۶۷	۲,۷۵۱,۹۸۹	۳,۵۹۷	۴,۶۹۶,۱۴۱
زنجان	۱۲۴,۱۹۳	۴۴۰,۴۰۱	۸۸,۱۳۶	۲,۳۸۰,۲۶۶	۶,۰۴۵	۳,۰۳۹,۰۴۱
سمنان	۱۵۹,۸۱۶	۲۵۸,۳۱۱	۵۴۸,۱۴۴	۳,۵۰۷,۰۸۵	۱۹,۴۹۰	۴,۴۹۲,۸۴۵
سیستان و بلوچستان	۳۰۵,۱۲۲	۵۷۶,۶۲۰	۱۴۷,۶۴۳	۶۳۰,۴۲۵	۳۶۰	۱,۶۶۰,۱۷۰
فارس	۳۴۶,۱۹۹	۳۷۲,۹۹۶	۲۸۶,۶۲۳	۶,۱۷۲,۹۴۴	۶۳,۱۷۰	۷,۲۴۱,۹۳۳
قزوین	۱۳۳,۸۱۹	۲۰۸,۸۳۱	۱۸۴,۶۴۹	۲,۴۵۰,۴۲۹	۱۶,۹۷۳	۲,۹۹۴,۷۰۱
قم	۲۷۸,۳۱۳	۳۶۰,۳۲۰	۳,۲۸۳	۱,۹۹۴,۱۹۸	۱۵,۶۴۷	۲,۶۵۱,۷۶۰
کردستان	۶۰,۴۸۴	۳۶۳,۷۲۳	۰	۱,۳۳۷,۱۸۸	۷,۷۲۵	۱,۷۶۹,۱۲۱
کرمان	۱۳۴,۳۵۱	۵۴۴,۲۵۹	۲۸۱,۴۶۷	۱۰,۹۸۸,۲۲۱	۳۲,۶۳۲	۱۱,۹۸۰,۹۲۸
کرمانشاه	۹۵,۶۴۲	۱۳۶,۷۰۵	۱۶۲,۵۶۷	۱,۴۱۸,۸۲۶	۲۵,۶۳۹	۱,۸۳۹,۳۷۹
کهگیلویه و بویراحمد	۶۱,۸۲۶	۱۱۰,۵۶۲	۳۹۷,۸۴۹	۶۷۰,۸۵۸	۱,۶۲۸	۱,۳۴۲,۷۲۲
گلستان	۲۵۶,۸۷۰	۱,۳۶۰,۸۰۳	۷۸۳,۰۱۰	۷,۵۴۷,۵۹۹	۷,۴۴۸	۹,۹۵۵,۷۳۱
گیلان	۶۸,۳۵۴	۲۸۹,۰۵۵	۱,۰۳۵,۳۳۵	۱,۳۶۴,۳۷۴	۳۵,۰۰۱	۲,۷۹۲,۱۱۸
لرستان	۱۱۰,۴۶۰	۴۳۳,۲۲۰	۷۵,۵۸۳	۴,۱۶۰,۲۹۱	۷۶۲	۴,۷۸۰,۳۱۸
مازندران	۲۹۷,۱۰۲	۵۷۳,۰۳۰	۷۳۰,۹۹۲	۹,۰۲۷,۹۲۲	۴۱۴,۵۶۹	۱۱,۰۴۲,۶۱۶
مرکزی	۱۸۹,۲۴۱	۳۵۶,۷۱۷	۵۰۸,۷۶۳	۶,۲۲۶,۱۱۶	۸,۱۵۷	۷,۲۸۸,۹۹۴
هرمزگان	۱۳۶,۴۷۸	۸۶,۹۴۹	۶۶۷,۰۷۶	۴,۵۷۴,۹۹۹	۵,۴۷۹	۵,۴۷۰,۹۸۱
همدان	۳۰۸,۰۰۳	۲۹۰,۵۰۲	۵۲,۶۷۲	۲,۶۳۱,۵۲۹	۵۹,۵۷۶	۳,۳۴۲,۲۸۳
یزد	۱۷۱,۳۹۲	۱۵۷,۱۹۴	۴,۸۴۴	۱,۶۸۳,۹۷۰	۲۱,۹۰۹	۲,۰۳۹,۳۰۹
روش‌های نوین	۳,۳۱۹,۹۲۰	۰	۰	۰	۳۹۴	۳,۳۲۰,۳۱۴
کل کشور	۱۰,۸۸۱,۰۷۶	۱۳,۸۱۸,۲۵۸	۱۵,۴۷۵,۹۰۳	۱۵۰,۴۳۸,۳۳۲	۱,۲۴۷,۹۸۸	۱۹۱,۸۶۱,۵۵۸



اطلاع‌نگاشت ۵-۴. عملکرد طرح‌های مبتنی بر نیاز و مناسبت‌ها

## ۵-۶. مراکز نیکوکاری

کمیته امداد امام خمینی (ره) به عنوان نهادی مردمی، با حمایت دولت و مشارکت مردم در جهت رسیدگی به نیازمندان گام برمی‌دارد.

برای این منظور و با هدف سامان‌دهی مشارکت‌های مردمی و نهادینه‌شدن احسان و نیکوکاری، این نهاد با حمایت از تشکیل «مراکز نیکوکاری» زمینه مناسبی برای شناسایی نیازمندان واقعی و توانمندسازی آنان توسط ظرفیت‌های عظیم مردمی فراهم نموده است.

اهم اهداف مراکز نیکوکاری عبارتند از:

۱- ایجاد شبکه ارتباطی و حمایتی با تمرکز بر محله و محوریت مساجد.

۲- واگذاری امور خدمات‌رسانی محرومین به مردم.

۳- شناسایی، ارتباط و تعامل با خیرین و مؤسسات خیریه.

۴- شناسایی و جذب انفاقات و کمک‌های متنوع مردمی.

۵- ارتقای فرهنگ انفاق، نیکوکاری و نوع‌دوستی.

۶- ایجاد همبستگی، تکافل و توزان اجتماعی.

در حال حاضر و پس از حدود ۱۳ سال از پیگیری جدی و عملیاتی شدن ایده مراکز نیکوکاری ۷,۶۱۳ مرکز نیکوکاری در سطح کشور فعالیت دارند.

در مراکز نیکوکاری، نیکوکاران به اقتضای توان مالی و یا تخصص و مهارت‌شان به نیازمندان مساعدت می‌نمایند و در واقع نیازهای محرومین با توانمندی مردم و با رعایت شأن، کرامت و آبروی نیازمندان، پیوند می‌خورد.

در این رابطه طی سال ۱۴۰۳ تعداد ۱,۴۴۵,۶۴۹ نفر مستحق و نیازمند به این مراکز برای دریافت خدمات مراجعه نموده‌اند که تعداد ۵۰۶,۱۸۱ نفر مرد و تعداد ۹۳۹,۴۶۸ نفر زن (۶۵ درصد) بوده‌اند. از این تعداد ۵۳۷,۴۴۲ نفر مددجو تحت حمایت امداد و مابقی به تعداد ۹۰۸,۲۰۷ نفر (۶۳ درصد) سایر نیازمندان محله بوده‌اند.

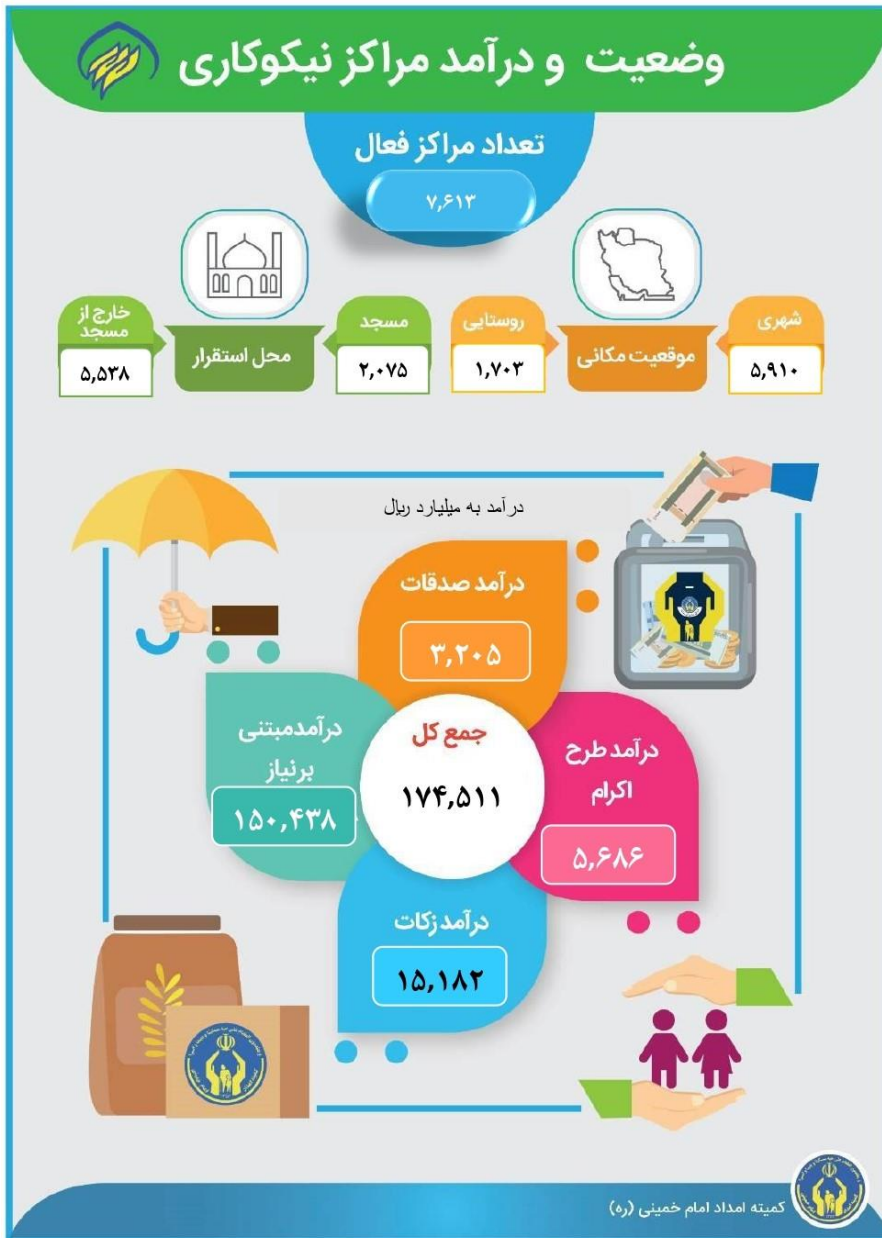
۲۰۸,۸۴۲ نفر خدمات فرهنگی و آموزشی، ۹,۴۵۰ نفر خدمت اشتغال، ۱۸,۳۰۰ نفر تأمین مسکن، ۳۹۰,۱۵۸ نفر امور بهداشت و درمان، ۲۲,۴۰۰ نفر جهیزیه و ۷۹۶,۴۹۹ نفر کمک معیشت دریافت کرده‌اند.

جدول ۵-۸. وضعیت مراکز نیکوکاری محل و نوع فعالیت

نام استان	تعداد مراکز	مکان		محل استقرار		نوع فعالیت	
		روستایی	شهری	مسجد	خارج از مسجد	تخصصی	عمومی
آذربایجان شرقی	۲۵۷	۳۰	۲۲۷	۹۰	۱۶۷	۳۷	۲۲۰
آذربایجان غربی	۳۱۳	۶۴	۲۴۹	۹۱	۲۲۲	۴۰	۲۷۳
اردبیل	۱۶۱	۲۰	۱۴۱	۵۰	۱۱۱	۱۸	۱۴۳
اصفهان	۵۶۶	۷۵	۴۹۱	۱۳۲	۴۳۴	۷۴	۴۹۲
البرز	۳۵۷	۵۸	۲۹۹	۸۱	۲۷۶	۴۳	۳۱۴
ایلام	۷۴	۱۴	۶۰	۱۰	۶۴	۹	۶۵
بوشهر	۱۴۹	۲۷	۱۲۲	۳۳	۱۱۶	۱۴	۱۳۵
تهران	۸۱۸	۳۲	۷۸۶	۲۲۰	۵۹۸	۹۷	۷۲۱
چهارمحال و بختیاری	۱۱۵	۲۱	۹۴	۲۷	۸۸	۱۱	۱۰۴
خراسان جنوبی	۱۴۵	۵۲	۹۳	۴۶	۹۹	۱۲	۱۳۳
خراسان رضوی	۷۲۳	۳۱۹	۴۰۴	۱۹۵	۵۲۸	۷۶	۶۴۷
خراسان شمالی	۱۷۰	۶۲	۱۰۸	۷۲	۹۸	۱۱	۱۵۹
خوزستان	۱۶۳	۱۸	۱۴۵	۵۴	۱۰۹	۷	۱۵۶
زنجان	۱۸۱	۴۸	۱۳۳	۷۳	۱۰۸	۲۰	۱۶۱
سمنان	۱۶۴	۳۳	۱۳۱	۳۷	۱۲۷	۲۰	۱۴۴
سیستان و بلوچستان	۸۰	۲۲	۵۸	۱۳	۶۷	۶	۷۴
فارس	۳۳۲	۷۱	۲۶۱	۶۱	۲۷۱	۲۶	۳۰۶
قزوین	۱۸۲	۴۹	۱۳۳	۳۷	۱۴۵	۲۳	۱۵۹
قم	۱۰۹	۱۲	۹۷	۶۸	۴۱	۱۲	۹۷
کردستان	۹۸	۲۹	۶۹	۱۵	۸۳	۲	۹۶
کرمان	۳۸۸	۱۰۱	۲۸۷	۱۴۴	۲۴۴	۵۶	۳۳۲
کرمانشاه	۱۲۰	۶	۱۱۴	۳۸	۸۲	۱۴	۱۰۶
کهگیلویه و بویراحمد	۵۷	۱۴	۴۳	۲۴	۳۳	۵	۵۲
گلستان	۲۱۸	۸۲	۱۳۶	۴۳	۱۷۵	۱۸	۲۰۰
گیلان	۱۷۷	۵۸	۱۱۹	۴۲	۱۳۵	۱۵	۱۶۲
لرستان	۱۶۶	۳۹	۱۲۷	۴۹	۱۱۷	۱۰	۱۵۶
مازندران	۳۷۷	۹۴	۲۸۳	۷۲	۳۰۵	۳۸	۳۳۹
مرکزی	۳۲۰	۹۵	۲۲۵	۸۴	۲۳۶	۳۰	۲۹۰
هرمزگان	۱۶۵	۵۵	۱۱۰	۴۸	۱۱۷	۱۴	۱۵۱
همدان	۲۲۱	۵۸	۱۶۳	۹۱	۱۳۰	۱۸	۲۰۳
یزد	۲۴۷	۴۵	۲۰۲	۳۵	۲۱۲	۳۹	۲۰۸
<b>کل کشور</b>	<b>۷,۶۱۳</b>	<b>۱,۷۰۳</b>	<b>۵,۹۱۰</b>	<b>۲,۰۷۵</b>	<b>۵,۵۳۸</b>	<b>۸۱۵</b>	<b>۶,۷۹۸</b>

## جدول ۵-۹. درآمد مراکز نیکوکاری (میلیون ریال)

نام استان	صدقات	اکرام و محسنین	زکات	مبتنی بر نیاز	جمع کل
آذربایجان شرقی	۱۰۴,۳۱۵	۲۹,۴۷۶	۵۲۳,۵۰۳	۷,۷۲۸,۷۴۷	۸,۳۸۶,۰۴۱
آذربایجان غربی	۵۹,۱۷۶	۴۴,۱۵۹	۵۸۳,۴۵۲	۴,۸۱۰,۹۳۶	۵,۴۹۷,۷۲۳
اردبیل	۶۵,۴۲۳	۴۰,۵۴۱	۱۲۲,۳۲۵	۱,۴۵۵,۳۳۴	۱,۵۸۳,۶۳۳
اصفهان	۳۷۷,۲۴۶	۶۰۳,۳۵۱	۱,۱۱۴,۳۶۱	۷,۵۷۵,۵۰۴	۹,۶۷۰,۴۶۱
البرز	۱۸۰,۶۷۴	۳۰۹,۳۰۵	۸۷۱,۹۳۰	۶,۱۹۸,۰۵۲	۷,۵۵۹,۹۶۱
ایلام	۹,۳۸۷	۳,۱۳۳	۵۹,۵۷۵	۱,۲۷۱,۹۴۵	۱,۳۴۴,۰۴۰
بوشهر	۲۹,۱۹۸	۲۱۴,۶۳۳	۹۳۸,۴۳۶	۴۶۱۶,۹۵۱	۵,۷۹۹,۲۱۸
تهران	۹۹۷,۰۴۶	۱,۹۴۶,۷۱۲	۳,۷۲۲,۰۵۸	۲۶,۲۵۷,۸۲۳	۳۲,۹۲۳,۶۳۹
چهارمحال و بختیاری	۳۳,۵۱۶	۴۹,۲۴۴	۳۲,۴۰۲	۹۴۷,۷۹۸	۱,۰۶۲,۹۶۰
خراسان جنوبی	۲۵,۷۹۹	۷,۷۷۷	۵۴,۷۴۶	۱,۴۶۳,۸۵۹	۱,۵۵۲,۱۸۱
خراسان رضوی	۱۷۲,۰۱۹	۷۱۴,۲۷۰	۱,۵۵۷,۷۲۰	۱۵,۰۷۰,۸۳۱	۱۷,۵۱۴,۸۴۱
خراسان شمالی	۷۷,۲۸۱	۲۰۸,۴۵۴	۲۳۱,۳۰۷	۱,۶۲۱,۳۲۴	۲,۱۲۸,۳۶۶
خوزستان	۵۸,۶۰۹	۱۷,۷۷۸	۱۵۹,۷۲۰	۲,۷۵۱,۹۸۹	۲,۹۸۸,۰۹۷
زنجان	۴۹,۳۸۸	۵۹,۶۱۷	۱۸۴,۰۵۸	۲,۳۸۰,۲۶۶	۲,۶۳۳,۳۲۹
سمنان	۴۵,۷۰۰	۱۴۵,۴۰۵	۴۷۶,۵۸۴	۳,۵۰۷,۰۸۵	۴,۱۷۴,۷۷۳
سیستان و بلوچستان	۳۳۰	۱,۴۳۰	۱۲,۵۱۱	۶۳۰,۴۲۵	۶۴۴,۶۹۶
فارس	۲۹۶,۰۱۴	۲۰۴,۱۳۳	۶۵۲,۹۹۲	۶,۱۷۲,۹۴۴	۷,۳۲۶,۰۸۳
قزوین	۱۱,۰۳۹	۲۸,۹۲۳	۱۵۹,۶۳۹	۲,۴۵۰,۴۲۹	۲,۶۵۰,۰۳۰
قم	۶۷,۵۶۶	۱۱,۵۲۸	۳۳۳,۴۴۹	۱,۹۹۴,۱۹۸	۲,۴۰۶,۷۴۰
کردستان	۳۲,۱۳۳	۵,۵۵۴	۹۷,۶۶۲	۱,۳۳۷,۱۸۸	۱,۴۷۲,۵۳۷
کرمان	۴۴,۴۹۸	۵۰۸,۰۶۷	۹۸۷,۰۵۹	۱۰,۹۸۸,۲۲۱	۱۲,۵۲۷,۸۴۵
کرمانشاه	۲۰,۴۰۵	۴۴,۴۷۴	۱۶۹,۵۵۲	۱,۴۱۸,۸۲۶	۱,۶۵۳,۲۵۷
کهگیلویه و بویراحمد	۲,۷۶۰	۵,۵۰۶	۶۸۰۳	۶۷۰,۸۵۸	۶۸۵,۹۲۷
گلستان	۲۶,۶۲۰	۳,۹۱۴	۱۵۱,۵۰۳	۷,۵۴۷,۵۹۹	۷,۷۲۹,۶۳۶
گیلان	۱۱,۹۹۲	۲۰۱	۳۸,۳۷۱	۱,۳۶۴,۳۷۴	۱,۴۱۴,۹۳۸
لرستان	۴۰,۲۶۶	۴۵,۰۴۷	۹۹,۲۳۴	۴,۱۶۰,۲۹۱	۴,۳۴۴,۸۳۷
مازندران	۲۱۵,۳۱۳	۲۱۲,۰۹۰	۶۶۴,۴۸۵	۹,۰۲۷,۹۲۲	۱۰,۱۱۹,۸۱۱
مرکزی	۲۸,۱۶۱	۸۱,۳۵۲	۴۲۱,۲۲۶	۶,۲۲۶,۱۱۶	۶,۷۵۶,۸۵۶
هرمزگان	۱۸,۹۰۵	۲۹,۸۶۶	۱۲۰,۳۴۱	۴,۵۷۴,۹۹۹	۴,۷۴۴,۱۱۲
همدان	۴۳,۶۹۰	۳۹,۲۹۵	۱۱۵,۳۱۸	۲,۶۳۱,۵۲۹	۲,۸۲۸,۸۳۲
یزد	۶۱,۴۹۸	۷۰,۴۵۸	۵۱۹,۲۵۹	۱,۶۸۳,۹۷۰	۲,۳۳۵,۱۸۵
کل کشور	۳,۲۰۴,۹۶۸	۵,۶۸۵,۶۹۴	۱۵,۱۸۱,۵۸۹	۱۵۰,۴۳۸,۳۳۲	۱۷۴,۵۱۰,۵۸۴



اطلاع‌نگاشت ۵-۵. وضعیت و درآمد مراکز نیکوکاری

جدول ۵- ۱۰. کل درآمد کمک‌های مردمی بدون مراکز نیکوکاری (میلیون ریال)

نام استان	نقد	غیرنقد	کمک مستقیم	جمع کل
آذربایجان شرقی	۲,۴۹۳,۷۸۳	۱,۸۹۰,۰۸۸	۲,۸۵۹,۵۶۰	۷,۲۴۳,۴۳۱
آذربایجان غربی	۱,۶۲۲,۳۱۴	۵۵۶,۸۲۰	۱,۰۰۵,۱۵۴	۳,۱۸۴,۲۸۸
اردبیل	۸۲۳,۴۱۵	۳۸۳,۲۷۱	۱۲۴,۷۰۵	۱,۳۳۱,۳۹۰
اصفهان	۴,۹۵۱,۸۰۱	۱,۲۵۹,۶۹۰	۸۸۳,۸۴۷	۷,۰۹۵,۳۳۸
البرز	۱,۹۳۲,۹۴۷	۴۰۳,۷۲۵	۱۳۲,۷۶۷	۲,۴۶۹,۴۳۹
ایلام	۷۶۲,۰۵۴	۴۳۶,۱۹۲	۱۰۲,۳۰۲	۱,۳۰۰,۵۴۷
بوشهر	۱,۳۰۰,۸۹۷	۹۹۵,۷۱۲	۱,۱۲۶,۵۸۳	۳,۴۲۳,۱۹۲
تهران	۵,۸۵۲,۷۱۴	۱,۸۰۹,۸۰۳	۲,۴۹۳,۴۷۲	۱۰,۱۵۵,۹۸۹
چهارمحال و بختیاری	۹۲۴,۴۵۴	۷۸۳,۳۸۹	۱۷۳,۷۶۵	۱,۸۸۱,۶۰۸
خراسان جنوبی	۱,۶۴۶,۷۲۷	۳۳۲,۹۵۲	۲۷۹,۱۰۲	۲,۲۵۸,۷۸۱
خراسان رضوی	۵,۵۸۵,۲۰۰	۱,۰۹۳,۶۳۷	۴,۲۷۷,۷۶۶	۱۰,۹۵۶,۶۰۳
خراسان شمالی	۱,۰۷۳,۲۰۵	۲۵۰,۸۲۵	۱۰۴,۴۸۷	۱,۴۲۸,۵۱۷
خوزستان	۳,۱۵۶,۰۴۶	۱,۲۳۷,۲۶۷	۱,۱۵۰,۲۳۶	۵,۵۴۳,۵۴۹
زنجان	۱,۱۸۴,۵۸۰	۶۸۵,۸۱۴	۵۷۶,۴۰۶	۲,۴۴۶,۸۰۰
سمنان	۹۸۰,۷۳۳	۳۷۸,۰۳۷	۵۶۰,۸۶۳	۱,۹۱۹,۶۳۳
سیستان و بلوچستان	۲,۳۵۳,۸۳۲	۶۸۹,۱۶۰	۱۸۴,۵۰۰	۳,۲۲۷,۴۹۳
فارس	۳,۸۲۷,۹۴۷	۶۳۳,۴۸۲	۷۵۲,۲۲۳	۵,۲۱۳,۶۵۲
قزوین	۱,۱۲۹,۸۲۷	۴۲۰,۵۸۹	۵۴۸,۳۷۳	۲,۰۹۸,۷۹۰
قم	۱,۸۳۵,۴۹۵	۴۸۹,۹۱۰	۷۹,۶۱۳	۲,۴۰۵,۰۱۷
کردستان	۱,۰۲۱,۵۳۹	۴۰۳,۲۵۶	۴۴۵,۵۶۳	۱,۸۷۰,۳۵۸
کرمان	۲,۸۰۰,۵۶۶	۹۸۱,۶۵۱	۹۴۳,۳۱۲	۴,۷۲۵,۵۲۸
کرمانشاه	۱,۴۶۲,۱۹۵	۲۴۲,۵۸۰	۷۱۱,۹۷۴	۲,۴۱۶,۷۴۹
کهگیلویه و بویراحمد	۷۰۲,۳۵۲	۱۵۴,۴۷۸	۸۹۸,۲۲۴	۱,۷۵۵,۰۵۵
گلستان	۱,۵۰۰,۸۵۲	۱,۸۴۲,۰۵۴	۱,۶۰۲,۰۸۰	۴,۹۴۴,۹۸۷
گیلان	۱,۴۸۲,۵۷۸	۴۶۶,۲۲۱	۱,۶۵۵,۱۷۷	۳,۶۰۳,۹۷۶
لرستان	۱,۷۰۴,۱۱۳	۶۱۷,۰۱۹	۵۳۶,۴۳۸	۲,۸۵۷,۵۷۰
مازندران	۲,۷۵۰,۱۴۲	۱,۰۴۵,۴۲۴	۱,۱۸۱,۶۹۱	۴,۹۷۷,۲۵۷
مرکزی	۱,۶۰۲,۵۸۲	۵۳۳,۰۸۸	۹۸۴,۹۵۹	۳,۱۲۰,۶۲۹
هرمزگان	۱,۸۷۰,۲۰۰	۱۵۵,۰۶۱	۹۲۸,۴۶۸	۲,۹۵۳,۷۲۹
همدان	۲,۴۴۹,۲۳۰	۵۰۸,۷۷۹	۲۲۲,۲۰۳	۳,۱۸۰,۲۱۳
یزد	۱,۱۹۸,۰۶۴	۳۵۳,۴۹۸	۵۵,۹۶۵	۱,۶۰۷,۵۲۷
درآمد متمرکز	۴,۳۹۶,۰۹۰	۰	۰	۴,۳۹۶,۰۹۰
کل کشور	۶۸,۳۷۸,۴۷۴	۲۲,۰۳۳,۴۷۲	۲۷,۵۸۱,۷۷۸	۱۱۷,۹۹۳,۷۲۴



اطلاع‌نگاشت ۵-۶. توزیع نسبی کمک‌های مردمی



## ارزش ریالی خدمات ارائه شده به مددجویان

---

## ۶- ۱. ارزش ریالی خدمات ارائه شده به نیازمندان

قال الصادق (ع):

یحق علی المسلمین الاجتهاد فی التواصل و التعاون علی التعاطف و المواساة لأهل الحاجة و تعاطف بعضهم علی بعض

امام صادق (ع) فرمودند:

مسلمانان موظفند در راه پیوستگی و کمک نسبت به نیازمندان، کوشا و جدی باشند؛ از عواطف اخلاقی و کمک های مالی مضایقه نکنند؛ به هنگام گرفتاری و نیاز، یار و یاور هم باشند.

(اصول کافی، ج ۲، ص ۱۷۵)

عمده رویکردهای بودجه سال ۱۴۰۳ کمیته امداد امام خمینی<sup>(۵)</sup> استقرار نظام نیازسنجی و اولویت بندی ارائه خدمات مبتنی بر امداد هوشمند و کارآمد بوده و در این راستا توجه ویژه به نیازهای معیشتی مددجویان در راستای کاهش فقر مطلق و توانمندسازی فکری، فرهنگی و اقتصادی مددجویان شده است. همچنین ارائه خدمات معوض به جای بلاعوض و گسترش هم افزایی خدمات حمایتی و برقراری تعامل سازنده با دستگاه ها، موسسات و گروه های جهادی و خیریه ها و مراکز نیکوکاری مورد تاکید بوده است.

در این فصل اعتبارات پرداخت شده به مددجویان در ذیل اهم فعالیت های امور حمایتی و توانمندسازی در سال ۱۴۰۳ به تفکیک استان ارائه شده است.

حسب موافقت نامه بودجه، سرانه مستمری ماهیانه خانوارها در سال ۱۴۰۳ به خانوارهای یک نفره ۱۰,۰۰۰,۰۰۰ ریال، دو نفره ۱۴,۲۰۰,۰۰۰ ریال، سه نفره ۲۰,۰۰۰,۰۰۰ ریال، چهار نفره ۲۵,۵۰۰,۰۰۰ ریال، پنج نفره و بیشتر ۳۱,۵۰۰,۰۰۰ ریال پرداخت شده است.

تسهیلات بانکی پرداخت شده در زمینه ایجاد اشتغال نیازمندان نسبت به سال قبل، ۱۷ درصد کاهش و تسهیلات تأمین ودیعه مسکن ۱۲ درصد افزایش یافته است.

در مجموع اعتبارات هزینه شده و تسهیلات پرداختی در سال ۱۴۰۳، نسبت به سال قبل ۱۹ درصد رشد داشته است.

جدول ۶- ۱. ارزش ریالی خدمات بهداشتی و درمانی ارائه شده به مددجویان (میلیون ریال)

نام استان	فرانشیز و خدمات درمان	ارتقاء شاخص‌های بهداشتی نیازمندان	کمک به درمان بیماران صعب‌العلاج	کمک به رفع سوء تغذیه
آذربایجان شرقی	۱۳۶،۶۱۲	۲۵،۷۶۷	۶۵،۶۷۲	۲۶،۳۹۶
آذربایجان غربی	۱۶۷،۷۳۳	۴۰،۶۵۲	۷۶،۵۳۱	۲۸،۰۸۸
اردبیل	۱۰۰،۱۴۳	۱۵،۵۸۶	۳۹،۹۸۹	۱۱۸،۷۶
اصفهان	۳۶۱،۱۳۵	۴۶،۸۱۲	۱۵۴،۶۱۴	۲۹،۹۵۳
البرز	۵۹،۲۰۳	۱۲،۱۴۹	۳۲،۴۷۲	۵،۳۴۸
ایلام	۶۱،۹۷۰	۱۲،۴۳۳	۳۵،۷۸۳	۴۵،۲۰۷
بوشهر	۱۳۵،۶۶۲	۱۳،۸۶۱	۷۶،۹۸۱	۱۵،۶۵۸
تهران	۳۵۴،۷۱۶	۱۶۲،۰۶۷	۱۳۰،۶۷۱	۵،۴۷۱
چهارمحال و بختیاری	۷۸،۶۴۴	۲۰،۴۱۶	۲۰،۸۹۶	۱۴،۴۳۴
خراسان جنوبی	۱۲۱،۸۲۴	۱۷،۳۹۴	۶۶،۷۸۶	۶۲،۱۲۵
خراسان رضوی	۳۵۲،۶۰۱	۵۳،۲۳۰	۲۲۱،۴۰۴	۵۴،۱۳۵
خراسان شمالی	۱۱۱،۹۳۹	۹،۳۹۱	۴۵،۸۹۹	۵۹،۷۶۵
خوزستان	۱۴۷،۳۳۴	۵۳،۱۸۴	۸۲،۱۳۱	۵۵،۴۹۶
زنجان	۶۱،۹۰۲	۹،۳۱۴	۳۵،۲۷۲	۱۸،۸۴۴
سمنان	۵۱،۶۴۵	۶،۵۷۱	۴۰،۰۷۴	۱۶،۰۶۸
سیستان و بلوچستان	۱۱۲،۵۱۵	۷۲،۸۸۵	۸۰،۰۲۷	۲۲۷،۸۷۵
فارس	۲۹۴،۰۷۵	۵۳،۰۲۵	۱۷۵،۸۵۰	۱۰۱،۹۴۵
قزوین	۵۷،۶۹۳	۱۵،۴۵۹	۲۲،۰۵۶	۱۳،۵۲۶
قم	۸۳،۱۲۶	۱۳،۶۰۸	۳۹،۸۵۴	۱،۳۹۴
کردستان	۱۷۸،۶۶۴	۲۵،۲۵۹	۱۳۹،۳۱۹	۶۸،۷۱۱
کرمان	۱۱۷،۱۲۸	۵۰،۷۲۱	۱۷۵،۸۸۶	۱۹۷،۱۳۸
کرمانشاه	۲۰۷،۵۱۲	۲۷،۶۰۸	۳۸،۶۵۰	۳۶،۹۱۰
کهگیلویه و بویراحمد	۱۱۰،۶۶۷	۲۳،۶۲۳	۱۱۵،۴۱۶	۴۵،۶۸۳
گلستان	۱۰۲،۶۶۳	۴۰،۴۹۵	۹۲،۲۳۷	۶۲،۰۲۵
گیلان	۱۴۰،۶۹۰	۲۹،۸۳۱	۲۰۲،۹۵۸	۱۰،۶۳۳
لرستان	۲۲۳،۰۹۳	۳۶،۷۵۷	۵۸،۹۶۰	۷۷،۳۵۰
مازندران	۱۱۲،۳۱۵	۳۰،۸۲۶	۹۶،۴۹۱	۲۱،۸۳۰
مرکزی	۹۹،۲۸۲	۲۱،۳۱۵	۶۰،۸۹۴	۱۳،۲۸۶
هرمزگان	۸۹،۷۱۵	۴۰،۶۲۶	۷۵،۸۰۵	۴۱،۴۱۸
همدان	۱۹۴،۱۶۰	۲۵،۰۶۶	۸۴،۳۴۲	۱۵،۰۰۹
یزد	۹۰،۴۶۴	۱۱،۶۹۸	۶۲،۰۶۳	۱۰،۱۵۹
ستاد مرکزی	۱۳،۲۵۰	۲،۱۹۵	۲،۶۷۵	۰
کل کشور	۴،۵۳۰،۰۷۳	۱۰۰،۱۹،۸۲۷	۲،۶۴۸،۶۵۸	۱،۳۹۳،۷۵۲

جدول ۶-۲. ارزش ریالی خدمات بیمه اجتماعی ارائه شده به مددجویان (میلیون ریال)

نام استان	سهم بیمه خانوارهای روستایی و عشایر	حق بیمه مددجویان طرح‌های اشتغال	حق بیمه زنان سرپرست خانوار
آذربایجان شرقی	۳۲،۳۴۷	۲۵،۸۳۳	۱۸۳،۱۵۶
آذربایجان غربی	۲۰،۰۹۷	۵۶۳۷	۲۵۸،۰۰۴
اردبیل	۱۸،۳۹۲	۶،۸۷۸	۱۱۹،۱۸۰
اصفهان	۲۱،۰۰۲	۲۱،۵۷۳	۴۴۱،۰۳۸
البرز	۸۰۰،۴	۲۱۰	۷۸،۲۷۶
ایلام	۸۰۰،۴	۱۲،۲۴۵	۵۶،۰۸۱
بوشهر	۸،۲۸۲	۵،۴۵۸	۱۲۶،۶۹۲
تهران	۳،۵۶۷	۹،۱۷۰	۳۴۸،۰۹۷
چهارمحال و بختیاری	۱۰،۲۱۴	۱۶،۰۱۱	۴۹،۱۶۸
خراسان جنوبی	۲۲،۹۸۵	۱۰،۶۰۴	۹۷،۱۷۳
خراسان رضوی	۶۳،۴۴۰	۱۱،۱۳۲	۵۴۳،۰۰۹
خراسان شمالی	۲۰،۹۸۴	۱۰،۳۱۶	۱۷۱،۷۴۱
خوزستان	۳۸،۵۴۱	۱۲،۹۷۳	۳۷۰،۶۷۳
زنجان	۷،۷۶۰	۵،۷۵۸	۶۹،۷۱۰
سمنان	۴،۰۸۹	۵،۱۶۱	۴۹،۵۷۶
سیستان و بلوچستان	۴۴،۰۳۹	۷،۴۲۹	۳۵۷،۶۱۱
فارس	۹۷،۲۱۴	۲۷،۴۲۲	۴۹۸،۷۵۰
قزوین	۶،۶۶۵	۴،۹۵۲	۱۰۸،۲۳۰
قم	۱،۷۲۳	۱۸۳	۷۰،۹۴۸
کردستان	۱۸،۸۰۹	۲۰،۲۲۸	۱۵۹،۹۰۵
کرمان	۳۸،۳۸۴	۱۲،۳۸۲	۲۴۴،۳۵۸
کرمانشاه	۲۴،۱۵۱	۹،۹۳۸	۲۲۹،۴۵۷
کهگیلویه و بویراحمد	۱۸،۴۲۷	۷،۷۸۸	۹۰،۲۹۰
گلستان	۲۳،۵۷۷	۱۵،۵۵۹	۱۸۴،۷۲۶
گیلان	۵۰،۷۷۳	۶،۴۲۴	۳۶۰،۶۵۹
لرستان	۳۳،۲۵۱	۱۸،۰۶۱	۲۶۲،۹۸۳
مازندران	۲۸،۴۱۴	۲۵،۸۳۴	۲۵۸،۱۸۹
مرکزی	۱۵،۱۷۳	۶،۳۰۹	۱۳۶،۷۷۰
هرمزگان	۳۲،۲۴۲	۷،۰۳۵	۲۱۱،۵۹۰
همدان	۱۲،۵۸۰	۷۰،۲۲۲	۲۴۵،۵۲۲
یزد	۲،۸۷۱	۱،۶۶۲	۴۹،۱۳۲
ستاد مرکزی	۰	۱۰،۳۴	۸،۵۶۲
کل کشور	۷۲۸،۸۰۰	۴۰۱،۴۲۴	۶،۴۳۹،۲۵۳

جدول ۶-۳. ارزش ریالی خدمات حمایتی به مددجویان (میلیون ریال)

نام استان	ارائه خدمات ویژه به سالمندان	تأمین لوازم ضروری زندگی مددجویان	کمک به درمان بیماران زمین گیر
آذربایجان شرقی	۹۰،۴۶۹	۳۴۹،۱۵۱	۶۳،۵۸۸
آذربایجان غربی	۳۲،۷۹۷	۳۲۰،۷۲۶	۲۵،۸۴۲
اردبیل	۷،۴۱۶	۱۷۱،۳۱۴	۱۹،۵۱۹
اصفهان	۴۳،۶۰۶	۶۸۰،۲۴۹	۸۸،۴۶۷
البرز	۱۲،۸۴۳	۲۰۹،۹۲۴	۸،۷۴۳
ایلام	۴۶،۰۶۰	۱۴۹،۳۸۳	۲۸،۰۸۴
بوشهر	۲۱،۳۱۵	۴۹۸،۰۳۴	۵۸،۷۴۹
تهران	۸۲،۲۱۴	۳۳۱،۸۰۷	۲۳،۴۰۹
چهارمحال و بختیاری	۳۱،۲۲۴	۲۲۶،۹۵۶	۲۳،۵۰۹
خراسان جنوبی	۲۰،۷۸۱	۲۶۳،۷۳۲	۳۰،۳۳۵
خراسان رضوی	۳۵،۰۶۰	۸۱۵،۵۳۳	۱۰۳،۷۲۷
خراسان شمالی	۲۹،۹۰۴	۳۷۰،۷۶۹	۲۴،۲۰۰
خوزستان	۶۵،۳۴۲	۶۱۳،۷۹۹	۹۴،۸۳۳
زنجان	۲۳،۳۴۳	۱۵۴،۶۱۸	۱۹،۸۸۶
سمنان	۹،۹۵۲	۲۳۴،۱۱۴	۲۱،۵۵۳
سیستان و بلوچستان	۶۴،۶۹۲	۹۴۱،۴۲۹	۱۱۳،۵۰۰
فارس	۵۶،۶۶۶	۶۹۰،۶۸۵	۶۹،۴۱۰
قزوین	۲۲،۰۷۳	۱۵۶،۹۵۰	۱۱،۵۸۹
قم	۳۰،۲۴۴	۱۴۳،۲۴۸	۲۰،۵۷۲
کردستان	۱۰۴،۴۴۱	۲۲۷،۴۶۹	۳۹،۸۹۵
کرمان	۱۱،۵۵۱	۶۴۳،۱۳۰	۷۹،۶۳۵
کرمانشاه	۴۳،۶۴۷	۲۶۵،۵۰۹	۲۶،۶۹۲
کهگیلویه و بویراحمد	۱۱،۰۱۹	۳۱۶،۳۰۲	۳۹،۸۴۴
گلستان	۲۲،۲۲۴	۳۰۵،۱۹۶	۵۴،۰۱۳
گیلان	۲۳،۲۴۵	۲۹۱،۹۹۱	۱۳۷،۵۹۹
لرستان	۴۸،۲۹۷	۳۲۴،۷۲۲	۳۷،۷۸۶
مازندران	۴۳،۲۶۹	۳۲۲،۳۵۳	۶۰،۱۲۷
مرکزی	۴۱،۳۰۷	۱۷۴،۸۳۹	۲۸،۹۶۹
هرمزگان	۵۰،۷۳۶	۷۸۰،۲۶۷	۴۵،۷۴۷
همدان	۴۳،۳۵۲	۲۴۰،۷۲۹	۲۷،۳۴۴
یزد	۲۰،۱۳۰	۱۸۳،۶۸۸	۲۱،۴۷۱
ستاد مرکزی	۱،۱۸۱	۱،۳۲۷	۳۳
کل کشور	۱،۱۹۰،۴۰۱	۱۱،۳۹۹،۹۴۲	۱،۴۴۸،۶۷۰

## ادامه جدول ۶-۳. ارزش ریالی خدمات حمایتی به مددجویان (میلیون ریال)

نام استان	کمک به ازدواج نیازمندان	کمک به اسکان موقت مددجویان (اجاره و ودیعه)	ارائه خدمات حقوقی به نیازمندان	کمک‌های موردی
آذربایجان شرقی	۳۸۷،۹۷۵	۱۲۱،۵۱۲	۷۵۰	۱،۸۲۱،۷۳۸
آذربایجان غربی	۶۹۲،۱۰۴	۱۰۹،۰۱۶	۱،۰۰۰	۷۱۸،۰۴۰
اردبیل	۲۳۷،۷۹۹	۵۲،۹۰۴	۱،۰۲۵	۵۲۸،۹۲۳
اصفهان	۸۴۷،۹۷۴	۲۹۷،۹۰۲	۴،۱۱۰	۱،۲۵۴،۰۰۲
البرز	۱۸۷،۷۹۸	۱۱۷،۸۷۵	۱،۲۶۷	۵۳۷،۷۱۱
ایلام	۱۳۸،۹۲۸	۳۷،۳۷۷	۴،۳۰۴	۲۸۹،۶۶۸
بوشهر	۳۱۰،۸۸۰	۴۳،۸۰۳	۹۹۶	۵۲۳،۹۶۸
تهران	۵۲۴،۰۵۰	۲۲۶،۳۱۲	۵۶۰	۱،۸۱۲،۸۱۰
چهارمحال و بختیاری	۵۸۰،۵۸۸	۵۹،۶۱۵	۱،۷۵۲	۱،۲۸۷،۹۵۸
خراسان جنوبی	۴۵۲،۴۱۹	۴۳،۹۰۲	۴،۲۰۰	۵۸۵،۸۵۲
خراسان رضوی	۱،۵۰۶،۹۵۸	۹۶،۴۴۹	۱،۴۰۰	۱،۴۷۴،۴۶۸
خراسان شمالی	۴۸۱،۴۸۷	۵۰،۳۳۱	۱،۲۰۰	۲۷۲،۷۳۴
خوزستان	۱،۵۲۷،۶۳۰	۱۱۶،۹۰۹	۴،۳۷۰	۱،۳۵۵،۳۱۶
زنجان	۱۴۱،۰۵۵	۷۳،۳۷۵	۷۰۰	۹۰۷،۲۵۵
سمنان	۱۱۲،۸۷۰	۶۱،۵۵۱	۸۳۰	۵۲۷،۲۴۱
سیستان و بلوچستان	۴،۲۴۰،۳۳۱	۷۵،۴۴۶	۱۴۴	۱،۷۹۶،۶۲۹
فارس	۱،۵۵۸،۴۶۳	۲۶۰،۵۴۵	۴،۰۰۰	۱،۴۰۱،۶۳۸
قزوین	۲۱۷،۸۳۴	۷۳،۰۴۹	۵۰۶	۴۱۴،۳۹۵
قم	۱۹۶،۴۸۲	۱۹۰،۱۳۴	۱،۶۴۸	۹۷۶،۴۸۲
کردستان	۶۹۱،۳۵۴	۸۹،۱۶۶	۰	۱،۰۲۸،۵۰۷
کرمان	۱،۸۱۰،۲۷۸	۱۸۹،۸۱۶	۸۰۹	۶۷۱،۰۹۱
کرمانشاه	۵۲۹،۹۸۵	۱۱۳،۸۶۹	۴،۹۵۵	۳۵۳،۸۴۴
کهگیلویه و بویراحمد	۶۳۳،۰۸۹	۳۱،۸۴۲	۲۱۳	۵۱۲،۲۷۵
گلستان	۶۳۱،۵۰۲	۹۶،۶۱۸	۲۰۱	۶۹۵،۱۶۸
گیلان	۶۳۰،۸۷۱	۶۱،۹۹۲	۳۸۹	۳۹۵،۵۰۱
لرستان	۱،۲۷۲،۱۵۶	۹۹،۴۴۰	۳،۷۴۱	۴۶۱،۸۰۱
مازندران	۳۲۹،۶۳۰	۱۶۲،۵۵۰	۱،۹۳۸	۸۸۴،۲۷۶
مرکزی	۱۷۷،۵۲۲	۱۱۹،۳۸۷	۱،۴۰۱	۴۲۲،۹۵۹
هرمزگان	۱،۲۰۳،۰۱۶	۴۹،۰۷۹	۳،۰۰۰	۷۹۹،۲۸۷
همدان	۲۸۷،۲۸۵	۱۵۴،۴۷۹	۹،۰۹۶	۵۶۱،۳۹۶
یزد	۱۵۴،۰۵۵	۷۵،۸۱۹	۳،۳۲۰	۲۷۴،۸۲۲
ستاد مرکزی	۴۳۶،۷۰۵	۰	۱،۲۸۰	۲،۵۷۸،۲۶۹
<b>کل کشور</b>	<b>۲۳،۱۳۱،۰۷۴</b>	<b>۳،۳۵۲،۰۶۷</b>	<b>۶۵،۱۰۵</b>	<b>۲۸،۱۲۶،۰۲۵</b>

جدول ۶-۴. ارزش خدمات مسکن ارائه شده به مددجویان (میلیون ریال)

نام استان	کمک به خرید مسکن	کمک به احداث مسکن	کمک به تعمیر مسکن	کمک به احداث فضای جانبی
آذربایجان شرقی	۳۰۳،۶۵۰	۳۰۸،۷۷۰	۶۷،۶۰۵	۲۷۰،۲۷۰
آذربایجان غربی	۲،۵۰۰	۲۳۹،۷۹۸	۶۵،۳۵۱	۱۳۳،۲۴۷
اردبیل	۱۲۱،۸۴۱	۱۹۹،۱۸۵	۳۲،۸۸۶	۶۷،۰۱۲
اصفهان	۵۲۳،۳۵۶	۵۳۲،۲۳۵	۴۲۳،۹۷۱	۴۵،۱۴۷
البرز	۱۳۶،۰۰۰	۱۲،۴۰۱	۱۲۵،۲۳۹	۳۵،۰۸۹
ایلام	۶،۸۰۰	۸۰،۵۴۹	۱۲۱،۳۳۲	۳۲،۵۲۹
بوشهر	۳،۷۰۰	۲۲۰،۷۸۰	۲۹،۹۴۲	۳۱،۵۸۱
تهران	۱۷۳،۲۲۰	۶۲،۲۸۰	۱۱۶،۴۸۵	۲،۹۱۰
چهارمحال و بختیاری	۳۵،۳۰۰	۲۴۷،۹۵۴	۵۰،۵۰۸	۸۲،۰۳۴
خراسان جنوبی	۴،۱۰۰	۲۹۵،۹۴۳	۶۶،۶۹۵	۱۸۴،۹۵۱
خراسان رضوی	۱۳۴،۲۹۵	۱،۹۶۸،۸۶۰	۲۱۵،۵۸۶	۲۳۳،۸۲۲
خراسان شمالی	۳۳،۳۵۰	۸۲۴،۰۶۴	۷۵،۵۶۶	۱۰۸،۵۲۷۰
خوزستان	۸۱،۹۳۴	۴۴۲،۰۵۰	۱۵۰،۰۸۵	۲۵۳،۰۰۹
زنجان	۲۹،۹۰۰	۶۴،۴۸۱	۱۴۲،۵۶۶	۴۲،۰۱۶
سمنان	۱۷،۵۰۰	۸۱۸،۴۳۴	۴۴،۳۷۱	۲۰،۷۳۶
سیستان و بلوچستان	۱۱،۵۰۰	۱،۳۶۶،۵۳۱	۵۳،۹۷۵	۱۵۴،۸۲۲
فارس	۲۹۱،۷۴۵	۷۱۰،۰۰۴	۱۱۵،۳۷۹	۱۰۵،۹۰۲
قزوین	۶۰،۱۳۱	۱۵۷،۹۷۵	۹۰،۴۵۱	۸۸،۲۰۸
قم	۲۹۶،۶۷۵	۵۶،۴۱۲	۹۷،۹۶۷	۱۰،۲۶۰
کردستان	۴۴،۲۰۰	۳۳۲،۱۲۳	۴۷،۶۱۸	۱۲۵،۴۹۸
کرمان	۲۳،۰۹۰	۱،۴۹۳،۸۰۹	۱۳۳،۰۴۰	۵۶۱،۱۵۹
کرمانشاه	۳۲،۵۰۰	۸۰،۱۹۶	۴۲،۴۶۸	۱۰۰،۶۰۸
کهگیلویه و بویراحمد	۸۰،۵۰۰	۲۰۸،۲۶۴	۴۳،۱۹۳	۱۱۴،۸۷۵
گلستان	۲۵،۲۰۰	۷۴۶،۳۱۹	۷۲،۱۸۸	۶۴،۴۴۵
گیلان	۲۲،۵۰۰	۴۶۷،۵۲۰	۹۰،۹۲۳	۸۹،۷۹۳
لرستان	۵۴،۲۰۰	۹۱۱،۰۳۵	۵۶،۱۰۲	۱۶۴،۳۷۸
مازندران	۵۰،۴۰۰	۳۱۴،۴۰۵	۲۶۰،۱۵۰	۱۴۹،۱۰۶
مرکزی	۲۴،۷۵۶	۲۸۰،۵۸۶	۷۳،۷۴۵	۷۳،۲۲۴
هرمزگان	۲،۰۰۰	۶۹۷،۳۱۸	۵۲،۴۶۶	۴۱،۴۹۰
همدان	۳۹،۶۳۰	۴۷۴،۷۲۹	۱۱۳،۶۹۷	۵۰،۴۹۸
یزد	۳۸،۰۰۰	۵۴۷،۷۶۱	۱۱۸،۶۰۲	۸۹،۱۷۲
ستاد مرکزی	۹۰،۴۵۶	۴۶۱۰،۷۳۸	.	۵،۷۶۰
کل کشور	۲،۷۳۲،۴۷۹	۱۹،۷۷۳،۵۱۱	۳،۱۹۰،۱۵۱	۳،۵۳۱،۸۲۰

جدول ۶-۵. ارزش ریالی خدمات اشتغال ارائه شده به مددجویان (میلیون ریال)

نام استان	کارایی	آموزش‌های مهارتی و پایدارسازی	پایدارسازی فعالیت‌های اشتغال	توسعه مشاغل نوین	توسعه بازار
آذربایجان شرقی	۱،۵۳۷	۵۴،۵۲۰	۴۵،۶۵۰	۸۶۹	۶،۳۱۵
آذربایجان غربی	۲،۸۴۰	۵۳،۳۹۸	۴۲،۷۷۶	۲،۰۹۰	۵،۰۰۰
اردبیل	۴،۰۰۰	۲۷،۴۴۰	۵،۵۵۰	۰	۹۵
اصفهان	۱۲،۳۰۰	۱۱۶،۳۹۶	۵۳،۵۵۷	۲،۱۰۰	۶،۵۰۴
البرز	۱،۷۹۸	۱۰۵،۶۵۰	۵،۵۹۲	۰	۱۵،۶۵۰
ایلام	۳،۸۷۱	۱۶،۸۸۵	۳۴،۰۶۹	۲،۰۷۳	۳،۳۴۳
بوشهر	۳،۵۱۰	۷۴،۵۵۰	۲۹،۵۸۸	۱،۳۵۰	۱،۸۹۷
تهران	۲۲۰،۰۶۵	۱۵۲،۶۹۹	۲۲۰،۰۲۵	۶،۱۸۱	۲۰،۸۰۳
چهارمحال و بختیاری	۹،۴۵۰	۱۷،۱۰۵	۱۷،۱۷۳	۹۲۴	۲،۴۲۲
خراسان جنوبی	۶،۹۹۶	۳۷،۴۸۴	۲۰،۶۰۴	۹۲۰	۲۶،۲۴۹
خراسان رضوی	۴۸،۰۲۵	۱۸۵،۱۹۷	۵۴،۷۰۰	۴،۰۰۰	۸،۵۱۵
خراسان شمالی	۲۶،۶۶۵	۱۱،۶۵۵	۱۷،۷۹۰	۶۵۰	۳،۶۹۲
خوزستان	۹،۲۹۲	۲۶۹،۸۱۳	۱۷۵،۱۸۵	۰	۱،۶۲۲
زنجان	۹،۳۳۴	۱۳،۸۹۵	۱۳،۳۴۷	۰	۶،۲۸۳
سمنان	۶،۸۵۴	۱۶،۱۱۲	۱۶،۳۰۴	۴۲۴	۲،۲۴۰
سیستان و بلوچستان	۲۱،۴۶۶	۱۲۰،۸۲۸	۵۶،۰۷۸	۳،۸۳۷	۱،۱۳۵
فارس	۲،۹۰۱	۷۸،۴۲۹	۸۱،۵۰۵	۳،۸۴۸	۱۳،۸۷۰
قزوین	۵،۵۳۲	۲۸،۴۰۰	۶۳،۴۲۲	۸۳۱	۸،۰۶۲
قم	۱۶۷	۲۷،۶۲۵	۱۱،۶۶۹	۱،۸۳۲	۳،۴۹۰
کردستان	۶،۵۰۰	۷۲،۲۴۷	۴۲،۱۸۳	۰	۳۶۶
کرمان	۲۳،۳۸۱	۶۱،۰۱۳	۱۰۸،۵۴۹	۱،۰۵۹	۹۰،۴۵۰
کرمانشاه	۲،۹۶۵	۴۴،۵۲۰	۵۸،۴۸۹	۰	۵،۲۴۷
کهگیلویه و بویراحمد	۱۲۰،۹۹۹	۵۰،۹۴۰	۷،۸۰۷	۰	۰
گلستان	۲۰،۰۹۳	۵۶،۲۸۴	۱۰،۶۶۱	۲۵	۲،۲۳۱
گیلان	۱،۴۸۶	۱۲۰،۲۷۵	۳۷،۷۹۷	۰	۵،۶۳۸
لرستان	۱۲،۲۹۴	۱۰۸،۱۰۴	۱۰،۴۸۳	۰	۱،۱۵۴
مازندران	۱،۷۰۹	۶۶،۸۳۸	۲۲،۰۲۶	۱۰۹	۶،۹۹۲
مرکزی	۱۱،۹۹۲	۲۴،۰۳۷	۲۴،۳۱۷	۹۲۸	۵۰۰
هرمزگان	۱،۸۰۵	۱۱۳،۹۹۹	۸،۷۱۲	۱،۳۱۷	۴۹۳
همدان	۵،۴۸۴	۶۲،۶۵۵	۳۵،۱۶۹	۲	۸۷۰
یزد	۱۹،۷۲۱	۱۵،۳۴۸	۲۲،۰۸۷	۱۶۰۰	۶۴۵
ستاد مرکزی	۲۵۰،۲۲۲	۱۷،۳۱۶	۱،۴۲۵،۸۰۳	۷،۶۱۳	۱۵،۵۰۵
کل کشور	۵۶۸،۳۵۴	۲،۲۲۱،۶۵۷	۲،۵۸۰،۶۶۸	۴۴،۵۸۴	۲۶۷،۲۷۸

جدول ۶-۶. ارزش ریالی خدمات فرهنگی به مددجویان (میلیون ریال)

نام استان	شهریه دانشجویان	کمک هزینه تحصیلی به دانش آموزان	کمک هزینه تحصیلی به دانشجویان	ارائه خدمات فرهنگی به دانش آموزان و ...
آذربایجان شرقی	۱۸،۵۲۷	۱۹۷،۳۱۳	۱۴،۸۸۰	۴،۹۳۹
آذربایجان غربی	۲۳،۶۸۶	۱۲۱،۴۱۸	۱۷،۶۲۶	۳،۲۱۵
اردبیل	۱۵،۷۸۳	۵۵،۵۲۵	۹،۹۶۲	۸،۷۰۵
اصفهان	۵۲،۱۵۳	۲۲۸،۳۸۰	۲۸،۴۴۶	۱۴،۴۳۶
البرز	۱۱،۹۵۶	۳۶،۴۹۰	۲،۷۲۷	۱،۳۳۲
ایلام	۱۸،۰۶۹	۱۰۶،۶۸۲	۱۲،۹۸۵	۶،۸۴۳
بوشهر	۹،۰۳۸	۱۳۳،۶۵۱	۸،۴۷۰	۱۲،۰۲۱
تهران	۳۵،۴۴۷	۱۷۸،۳۹۱	۱۶،۹۷۷	۲۹،۷۹۹
چهارمحال و بختیاری	۱۵،۲۱۷	۹۱،۰۴۰	۱۰،۳۳۹	۱۴،۳۸۲
خراسان جنوبی	۱۵،۷۷۵	۱۳۳،۴۵۳	۲۴،۴۴۳	۴،۱۸۸
خراسان رضوی	۷۹،۱۹۶	۱۷۶،۲۴۶	۴۷،۴۵۰	۳۶۶
خراسان شمالی	۹،۱۹۴	۸۰،۰۹۰	۸،۲۷۲	۱۱،۴۵۱
خوزستان	۷۲،۹۹۵	۵۷۷،۳۶۴	۳۱،۶۲۲	۱۶،۰۶۵
زنجان	۵،۱۷۸	۴۵،۰۹۹	۳،۵۶۵	۱۲،۹۳۳
سمنان	۱۱،۱۵۲	۶۰،۵۸۷	۹،۲۲۰	۳،۴۹۸
سیستان و بلوچستان	۶۷،۰۰۰	۲۴۸،۹۰۹	۳۰،۴۴۰	۳۱،۰۱۳
فارس	۵۵،۸۶۹	۱۶۵،۹۳۵	۳۲،۴۲۴	۱۶،۶۷۲
قزوین	۹،۲۳۴	۶۶،۱۰۱	۵،۷۵۱	۴،۱۰۸
قم	۸،۴۰۱	۵۴،۸۶۷	۴،۵۹۷	۳،۰۹۱
کردستان	۲۴،۹۶۹	۹۸،۶۰۵	۲۵،۲۶۸	۱۷،۸۲۶
کرمان	۴۰،۶۳۴	۲۳۸،۴۵۴	۴۴،۳۲۹	۳۸،۷۳۹
کرمانشاه	۲۸،۵۰۰	۹۵،۰۲۸	۲۵،۴۱۷	۱۰،۳۸۱
کهگیلویه و بویراحمد	۲۷،۴۶۹	۱۰۷،۱۸۰	۱۶،۰۰۴	۱۳،۳۷۱
گلستان	۲۴،۵۹۶	۹۵،۵۳۷	۱۳،۸۰۳	۱،۳۴۳
گیلان	۲۱،۸۱۵	۱۴۳،۱۴۷	۱۳،۴۶۱	۶،۲۲۷
لرستان	۶۴،۴۶۶	۱۷۶،۶۱۹	۴۴،۲۳۷	۷،۵۵۷
مازندران	۲۰،۹۷۱	۱۲۸،۷۲۱	۱۵،۱۰۹	۱۰،۶۳۳
مرکزی	۱۸،۶۲۴	۷۵،۲۳۲	۱۰،۵۴۹	۲،۰۱۱
هرمزگان	۱۷،۵۰۴	۱۴۶،۸۰۴	۲۳،۵۱۴	۸۲،۶۴۵
همدان	۱۵،۷۲۵	۱۱۰،۴۰۸	۱۴،۰۱۶	۸،۲۰۱
یزد	۸،۱۵۹	۳۶،۸۱۶	۷،۰۸۴	۶،۳۱۴
ستاد مرکزی	۰	۴۴۴،۹۳۸	۲،۸۱۱	۲،۱۲۵،۱۴۹
کل کشور	۸۴۷،۳۰۱	۴،۶۵۵،۰۳۱	۵۷۵،۷۹۷	۲،۵۲۹،۴۵۲

ادامه جدول ۶-۶. ارزش ریالی خدمات فرهنگی به مددجویان (میلیون ریال)

نام استان	آگاه‌سازی و آموزش مهارت‌های زندگی	راهنمایی و مشاوره تخصصی	برگزاری اردوهای آموزشی، تربیتی و زیارتی
آذربایجان شرقی	۳۲،۰۸۹	۷،۵۰۲	۱۷۴،۱۹۴
آذربایجان غربی	۸،۰۲۵	۱۱،۵۰۰	۵۷،۷۶۲
اردبیل	۹،۱۹۲	۶،۵۰۶	۴۱،۵۰۴
اصفهان	۲۹،۹۴۱	۲۷،۰۱۲	۲۷۷،۵۴۴
البرز	۱۴،۷۹۸	۵،۳۱۴	۴۹،۱۳۳
ایلام	۳،۸۴۵	۶۶۰۰	۶۷،۷۳۸
بوشهر	۴،۱۴۵	۶،۰۶۴	۶۸،۹۲۹
تهران	۷۳،۷۳۳	۱۳،۶۱۷	۱۴۵،۸۱۸
چهارمحال و بختیاری	۲،۵۲۳	۱۱،۴۳۰	۵۵،۸۸۴
خراسان جنوبی	۱۲،۱۴۵	۱۸،۹۷۶	۱۰۴،۲۰۷
خراسان رضوی	۷۰،۵۱۹	۱۳،۲۰۹	۱۴۳،۰۵۹
خراسان شمالی	۱۲،۲۳۹	۶،۰۰۰	۵۴،۰۴۳
خوزستان	۴۶،۷۲۷	۱۰۰،۷۸	۲۸۶،۴۷۰
زنجان	۵،۵۶۱	۷،۰۰۰	۵۸،۹۳۴
سمنان	۶،۹۶۷	۹،۹۰۰	۶۵،۴۸۲
سیستان و بلوچستان	۱۲،۵۹۵	۱۳،۵۷۷	۲۲۰،۳۱۳
فارس	۱۴،۴۲۵	۱۱،۷۰۲	۲۱۹،۰۴۹
قزوین	۷،۴۲۱	۸،۰۰۰	۵۸،۹۱۹
قم	۸،۲۱۲	۹،۲۶۲	۴۴،۲۱۹
کردستان	۱۰،۰۱۴	۲۱،۵۰۰	۵۰،۳۷۹
کرمان	۳۱،۸۰۸	۱۳،۰۱۲	۲۲۸،۱۳۱
کرمانشاه	۴،۵۸۹	۱۳،۴۷۷	۶۴،۶۱۴
کهگیلویه و بویراحمد	۴،۶۱۲	۸،۲۸۶	۷۸،۹۹۵
گلستان	۵،۹۱۸	۹،۳۴۹	۷۷،۱۸۰
گیلان	۹،۱۸۴	۱۴،۳۰۰	۶۷،۰۳۰
لرستان	۷،۶۸۵	۸،۲۵۶	۷۹،۴۷۹
مازندران	۱۷،۷۷۱	۱۴،۲۲۰	۸۱،۳۷۳
مرکزی	۱۵،۳۶۱	۴،۲۱۹	۴۴،۲۳۷
هرمزگان	۵،۵۶۸	۲۰،۰۵۳	۱۸۳،۵۱۳
همدان	۶،۵۶۶	۱۵،۷۲۵	۶۲،۴۷۶
یزد	۱۷،۶۴۵	۳،۴۸۰	۵۴،۰۰۶
ستاد مرکزی	۴۷۸،۱۰۸	۲،۱۵۴،۳۵۰	۱۴۹،۷۱۴
کل کشور	۹۸۹،۹۳۲	۲،۵۰۳،۴۷۵	۳،۴۱۴،۳۳۱

## منابع و مأخذ

- اساسنامه کمیته امداد امام خمینی<sup>(ه)</sup>
- برنامه پنج ساله هفتم کمیته امداد امام خمینی<sup>(ه)</sup>
- سند چشم انداز ده ساله کمیته امداد امام خمینی<sup>(ه)</sup>
- سامانه امداد هوشمند و کارآمد (سها)
- سامانه جامع مشارکت های مردمی
- سامانه راه نیکان
- سامانه حیات کمیته امداد امام خمینی<sup>(ه)</sup>
- سامانه راهکاران سیستم معاونت مالی و اداری
- سامانه صندوق قرض الحسنه امداد ولایت