

بِسْمِ اللَّهِ الرَّحْمَنِ الرَّحِيمِ



شناسنامه

عنوان: سالنامه آماری ۱۳۹۹ کمیته امداد امام خمینی ^(ره)	
مجری: مرکز برنامه ریزی و پژوهش کمیته امداد امام خمینی ^(ره)	
گردآوری:	
طراحی و صفحه آرایی:	
گرافیک و اینفوگرافی:	
تعداد صفحه:	
آدرس تهران - میدان آزادی - ابتدای بزرگراه شهید لشگری - دفتر مرکزی کمیته امداد امام خمینی ^(ره)	
کد پستی: ۱۳۹۱۷۱۵۱۱۷	تلفن: ۰۲۱۴۴۶۳۶۱۴۸
پیامک: ۳۰۰۰۳۳۳۳	دورنگار: ۰۲۱۴۴۶۴۲۳۰۴
پست الکترونیک: amar@emdad.ir	
مشارکت از طریق USSD: *۸۸۷۷*۱۴#	
سامانه در بستر وب: www.emdad.ir / www.ekram.emdad.ir	



حضرت امام خمینی(ره):

فکر نمیکنم عبادتی بالاتر از خدمت به محرومین وجود داشته باشد. همه آرمان و آرزوی ملت و دولت و مسئولین کشور ما آن است که روزی فقر و تهیدستی در جامعه ما رخت بربندد و مردم عزیز و صبور و غیرتمند کشور ما از رفاه در زندگی مادی و معنوی برخوردار باشند.

مقام معظم رهبری مدظله العالی:

یکی از ضروری ترین نهادهای انقلاب، کمیته امداد است و علت هم این است که یکی از اهداف اصلی انقلاب رسیدگی به وضع محرومان و مستضعفان و رفع محرومیت از آنهاست. من حقیقتاً به امداد اعتماد دارم و بحمدالله خیلی خصوصیات مثبت در این کار و در این مؤسسه هست. اگر کمیته امداد نبود، جای امداد در کشور خالی بود.



فهرست مطالب

پیش گفتار.....	۹
مقدمه.....	۱۱
معرفی کمیته امداد.....	۱۳
تصویر کلان کمیته امداد.....	۱۹
خلاصه گزارش عملکرد کمیته امداد امام خمینی(ره) در سال ۱۳۹۹.....	۲۱
تعاریف و مفاهیم آماری.....	۲۳
امور حمایتی محرومین و زدودن فقر.....	۳۱
امور توانمندسازی محرومین.....	۹۵
اعتماد سازی و جلب مشارکت‌های مردمی.....	۱۵۳
ارزش ریالی خدمات ارائه شده به مددجویان.....	۱۷۷

فهرست جداول

جدول ۱ - تعداد خانوار و نفرات مددجویان معیشت بگیر.....	۳۴
جدول ۲ - تعداد خانوار و نفرات مددجویان تبصره ۱۴.....	۳۷
جدول ۳ - تعداد خانوار مددجویان معیشت بگیر و تبصره ۱۴.....	۴۰
جدول ۴ - تعداد نفرات مددجویان بر حسب جنسیت (معیشت بگیر و تبصره ۱۴).....	۴۲
جدول ۵ - تعداد خانوار مددجویی بر حسب سرپرست خانوار (معیشت بگیر و تبصره ۱۴).....	۴۵
جدول ۶ - تعداد خانوار مددجویی بر حسب محل سکونت (معیشت بگیر و تبصره ۱۴).....	۴۸
جدول ۷ - تعداد مددجویان بر حسب محل سکونت (معیشت بگیر و تبصره ۱۴).....	۵۰
جدول ۸ - تعداد خانوار مددجویی بر حسب بعد خانوار (معیشت بگیر و تبصره ۱۴).....	۵۳
جدول ۹ - تعداد خانوار مددجویی بر حسب علت حمایت (معیشت بگیر و تبصره ۱۴).....	۵۵
جدول ۱۰ - تعداد خروج مددجویی بر حسب علت خروج.....	۵۶
جدول ۱۱ - تعداد مددجویان بر حسب گروه سنی (معیشت بگیر و تبصره ۱۴).....	۶۰
جدول ۱۲ - خانوار مددجویان معیشت بگیر ساکن در مناطق محروم.....	۶۱
جدول ۱۳ - خانوار مددجویان تبصره ۱۴ ساکن در مناطق محروم.....	۶۴
جدول ۱۴ - تعداد خانوار مددجویان بر حسب مذهب (معیشت بگیر و تبصره ۱۴).....	۶۷
جدول ۱۵ - تعداد مددجویان بر حسب نسب (معیشت بگیر و تبصره ۱۴).....	۷۰
جدول ۱۶ - وضعیت جسمی مددجویان (معیشت بگیر و تبصره ۱۴).....	۷۳
جدول ۱۷ - تعداد مددجویان بر حسب وضع تأهل (معیشت بگیر و تبصره ۱۴).....	۷۶
جدول ۱۸ - کودکان دچار سوء تغذیه و مادران باردار مشمول برنامه امنیت تغذیه.....	۷۹
جدول ۱۹ - تعداد مددجویان مشمول خدمات بهداشتی - درمانی.....	۸۲
جدول ۲۰ - تعداد دفعات مراجعه مددجویان جهت بهره‌مندی از خدمات بهداشت و درمان.....	۸۴
جدول ۲۱ - تعداد معافیت صادر شده برای خانوار مددجویان (هزینه‌انطباق و عوارض شهرداری).....	۸۶

- جدول ۲۲- تعداد خانوار زندانی مورد حمایت بر حسب بعد خانوار ۸۸
- جدول ۲۳- تعداد خانوار و نفرات زندانیان مورد حمایت بر حسب محل سکونت ۹۱
- جدول ۲۴- تعداد دانش‌آموزان خانوار مددجو بر حسب مقطع تحصیلی و محل سکونت ۱۰۱
- جدول ۲۵- تعداد دانش‌آموزان خانوار مددجو بر حسب مقطع تحصیلی و جنسیت ۱۰۴
- جدول ۲۶- تعداد دانشجویان بهره‌مند از خدمات بر حسب مقطع تحصیلی و جنسیت ۱۰۷
- جدول ۲۷- برنامه سواد آموزی به مددجویان ۱۱۱
- جدول ۲۸- برنامه پیشگیری از اعتیاد برای مددجویان ۱۱۲
- جدول ۲۹- آموزش جامع و متمرکز رشته های قرآنی برای مددجویان ۱۱۳
- جدول ۳۰- عملکرد برنامه آموزش خانواده ۱۱۵
- جدول ۳۱- تعداد موارد ارائه خدمات مشاوره به مددجویان ۱۱۸
- جدول ۳۲- برنامه کمک به تأمین مسکن مددجویان ۱۲۰
- جدول ۳۳- طرح های اشتغال اجرا شده بر حسب جنسیت و محل سکونت مجری ۱۲۳
- جدول ۳۴- تعداد فرصت‌شغلی ایجادشده به تفکیک منابع تسهیلات پرداختی و کارایی ۱۲۷
- جدول ۳۵- تعداد و مبلغ تسهیلات پرداختی اشتغال به تفکیک منابع (میلیارد ریال) ۱۲۸
- جدول ۳۶- طرح های اشتغال اجرا شده بر اساس گروه شغلی ۱۳۱
- جدول ۳۷- طرح های اشتغال اجرا شده بر اساس نوع طرح ۱۳۴
- جدول ۳۸- برنامه آموزش های کسب و کار ۱۳۷
- جدول ۳۹- برنامه راهبری شغلی ۱۳۸
- جدول ۴۰- عملکرد کارایی به تفکیک بسته تشویقی اعطایی به کارفرمایان ۱۳۹
- جدول ۴۱- ارائه خدمات حقوقی به مددجویان ۱۴۰
- جدول ۴۲- میزان خدمت حقوقی ۱۴۲
- جدول ۴۳- بیمه تأمین اجتماعی مددجویان ۱۴۳
- جدول ۴۴- تعداد موارد کمک به امر ازدواج نیازمندان ۱۴۶
- جدول ۴۵- تعداد موارد کمک به اسکان از طریق اجاره‌وودیع و تأمین لوازم ضروری مددجویان ۱۴۸
- جدول ۴۶- تعداد و مبلغ تسهیلات قرض الحسنه صندوق امداد ولایت با هم افزایی بانک‌ها ۱۴۹
- جدول ۴۷- تعداد ادارات اجرایی و مراکز حمایتی ۱۵۲
- جدول ۴۸- درآمدها (میلیون ریال) ۱۵۵
- جدول ۴۹- تعداد صدایق و درآمد صدقات به تفکیک محل جمع‌آوری ۱۵۵
- جدول ۵۰- درآمد طرح اکرام و محسنین (میلیون ریال) ۱۶۰
- جدول ۵۱- ایتم دارای حامی ۱۶۳
- جدول ۵۲- درآمد زکوات (میلیون ریال) ۱۶۶
- جدول ۵۳- درآمد طرح های مبتنی بر نیاز (میلیون ریال) ۱۶۸
- جدول ۵۴- کمک‌های مستقیم حامیان و خیرین (میلیون ریال) ۱۷۰
- جدول ۵۵- عملکرد مراکز نیکوکاری (میلیون ریال) ۱۷۲
- جدول ۵۶- کل درآمد کمک‌های مردمی بدون ثبت های انتظامی (میلیون ریال) ۱۷۴

جدول ۵۷- ارزش کمک معیشت پرداختی و کمک های موردی به نیازمندان (میلیون ریال).....	۱۷۸
جدول ۵۸- ارزش خدمات بهداشتی و درمانی ارائه شده به مددجویان (میلیون ریال)	۱۸۰
جدول ۵۹- ارزش خدمات امنیت تغذیه ارائه شده به مددجویان (میلیون ریال)	۱۸۲
جدول ۶۰- ارزش خدمات بیمه اجتماعی ارائه شده به مددجویان (میلیون ریال)	۱۸۳
جدول ۶۱- ارزش خدمات ارائه شده به دانش آموزان و دانشجویان (میلیون ریال)	۱۸۵
جدول ۶۲- ارزش خدمات مسکن ارائه شده به مددجویان (میلیون ریال)	۱۸۸
جدول ۶۳- ارزش خدمات اشتغال ارائه شده به مددجویان (میلیون ریال)	۱۹۰
جدول ۶۴- ارزش سایر خدمات توانمندسازی به مددجویان (میلیون ریال)	۱۹۲
جدول ۶۵- ارزش سایر خدمات توانمندسازی به مددجویان (میلیون ریال)	۱۹۴

فهرست نمودارها

نمودار ۱- تعداد خانوار مددجویان معیشت بگیر	۳۷
نمودار ۲- تعداد نفقات مددجویان معیشت بگیر	۳۸
نمودار ۳- تعداد خانوار مددجویان تبصره ۱۴	۴۰
نمودار ۴- نفقات مددجویان تبصره ۱۴	۴۱
نمودار ۵- تعداد خانوار مددجویان بر حسب معیشت بگیر و تبصره ۱۴	۴۲
نمودار ۶- درصد مددجویان بر حسب جنسیت	۴۵
نمودار ۷- درصد خانوار مورد حمایت بر حسب سرپرست	۴۸
نمودار ۸- درصد خانوار مورد مددجویی بر حسب محل سکونت	۵۱
نمودار ۹- درصد مددجویان بر حسب محل سکونت	۵۳
نمودار ۱۰- تعداد خروج مددجویی از دریافت خدمات امداد	۶۰
نمودار ۱۱- خانوار معیشت بگیر ساکن در مناطق محروم	۶۴
نمودار ۱۲- خانوار مددجویان تبصره ۱۴ ساکن در مناطق محروم	۶۷
نمودار ۱۳- تعداد خانوار مددجویان به تفکیک مذهب	۷۰
نمودار ۱۴- درصد نفقات مددجویان بر حسب نسب	۷۳
نمودار ۱۵- تعداد نفقات مددجویان بر حسب وضعیت جسمی	۷۶
نمودار ۱۶- درصد مددجویان مورد حمایت بر حسب وضع تأهل	۷۹
نمودار ۱۷- کودکان مشمول برنامه امنیت تغذیه بر حسب حمایت	۸۲
نمودار ۱۸- تعداد مددجویان مشمول بیمه مکمل مددجویی	۸۵
نمودار ۱۹- تعداد دفعات مراجعه جهت دریافت خدمات بهداشت و درمان	۸۷
نمودار ۲۰- تعداد خانوار معاف از پرداخت هزینه انشعابات و عوارض شهرداری	۸۹
نمودار ۲۱- تعداد خانوار زندانی بر حسب بعد خانوار	۹۱
نمودار ۲۲- خانوار زندانیان مورد حمایت بر حسب محل سکونت	۹۴
نمودار ۲۳- درصد دانش آموزان مورد حمایت بر حسب محل سکونت	۱۰۱
نمودار ۲۴- دانش آموزان خانوار مددجو بر حسب جنسیت	۱۰۳
نمودار ۲۵- تعداد دانشجویان مورد حمایت	۱۰۷
نمودار ۲۶- تعداد مددجویان بهره‌مند از آموزش قرآن	۱۱۲

نمودار ۲۷- عملکرد برنامه آموزش خانواده.....	۱۱۴
نمودار ۲۸- تعداد موارد ارایه خدمت مشاوره به مددجویان.....	۱۱۷
نمودار ۲۹- تعداد طرحهای اشتغال اجرا شده به تفکیک محل سکونت.....	۱۲۲
نمودار ۳۰- تعداد طرحهای اشتغال اجرا شده به تفکیک جنسیت.....	۱۲۳
نمودار ۳۱- مبلغ تسهیلات اشتغال و خودکفایی پرداخت شده.....	۱۲۸
نمودار ۳۲- طرح های اشتغال اجرا شده بر اساس گروه شغلی.....	۱۳۰
نمودار ۳۳- طرح های اشتغال اجرا شده بر اساس نوع طرح.....	۱۳۳
نمودار ۳۴- تعداد پرونده های حقوقی و قضایی مددجویان.....	۱۳۹
نمودار ۳۵- بیمه تأمین اجتماعی مددجویان.....	۱۴۲
نمودار ۳۶- تعداد موارد کمک به امر ازدواج نیازمندان.....	۱۴۵
نمودار ۳۷- تعداد تسهیلات قرض الحسنه پرداختی.....	۱۴۹
نمودار ۳۸- درآمد صدقات.....	۱۵۴
نمودار ۳۹- تعداد صنادیق به تفکیک محل جمع آوری.....	۱۵۶
نمودار ۴۰- عملکرد درآمد صدقات نقدی امداد.....	۱۵۷
نمودار ۴۱- درآمد طرح اکرام و محسنین.....	۱۵۹
نمودار ۴۲- ایتام و فرزندان محسنین دارای حامی.....	۱۶۲
نمودار ۴۳- درآمد زکوات.....	۱۶۵
نمودار ۴۴- درآمد طرح های مبتنی بر نیاز.....	۱۶۷
نمودار ۴۵- درآمدهای انتظامی.....	۱۶۹
نمودار ۴۶- کل درآمد مراکز نیکوکاری.....	۱۷۱
نمودار ۴۷- کل درآمد کمک های مردمی بدون ثبت انتظامی.....	۱۷۳
نمودار ۴۸- کمک معیشت پرداختی به مددجویان.....	۱۷۷
نمودار ۴۹- ارزش ریالی مجموع خدمات بهداشتی و درمانی.....	۱۷۹
نمودار ۵۰- ارزش ریالی مجموع خدمات بیمه های اجتماعی مددجویان.....	۱۸۲
نمودار ۵۱- ارزش ریالی آگاه سازی و آموزش مهارت زندگی.....	۱۸۵
نمودار ۵۲- ارزش ریالی فعالیت تعمیرات مسکن مددجویان.....	۱۸۷
نمودار ۵۳- ارزش ریالی ارزش ریالی فعالیت حمایت و پایدارسازی اشتغال نیازمندان.....	۱۸۹
نمودار ۵۴- ارزش ریالی فعالیت تامین لوازم نیازمندان.....	۱۹۱
نمودار ۵۵- ارزش ریالی خدمات کمک به امر ازدواج نیازمندان.....	۱۹۳
نمودار ۵۶- ارزش ریالی خدمات حقوقی به نیازمندان.....	۱۹۴

فهرست اینفوگرافیک ها

اینفوگرافیک ۱- تعداد نفر مددجویان بر حسب جنسیت آنان.....	۴۶
اینفوگرافیک ۲- تعداد کل مددجویان بر حسب جنسیت سرپرست خانوار.....	۴۹
اینفوگرافیک ۳- مددجویان مورد حمایت بر حسب محل سکونت.....	۵۴

- اینفوگرافیک ۴- تعداد خانوار مورد حمایت بر حسب بعد خانوار ۵۶
- اینفوگرافیک ۵- تعداد خانوار از مورد حمایت خارج شده بر حسب علت خروج ۶۱
- اینفوگرافیک ۶- خانوار مددجویان معیشت بگير ساکن در مناطق محروم ۶۵
- اینفوگرافیک ۷- خانوار مددجویان تبصره ۱۴ ساکن در مناطق محروم ۶۸
- اینفوگرافیک ۸- تعداد خانوار مددجویان بر حسب مذهب ۷۱
- اینفوگرافیک ۹- تعداد نفقات مددجویان مورد حمایت بر حسب نسب ۷۴
- اینفوگرافیک ۱۰- وضعیت جسمی افراد مورد حمایت ۷۷
- اینفوگرافیک ۱۱- تعداد نفقات مددجویان مورد حمایت بر حسب وضع تأهل ۸۰
- اینفوگرافیک ۱۲- کودکان مشمول برنامه امنیت تغذیه ۸۳
- اینفوگرافیک ۱۳- تعداد خانوار معاف شده از پرداخت هزینه انشعابات و شهرداری ۸۸
- اینفوگرافیک ۱۴- تعداد خانوار زندانی بر حسب بعد خانوار ۹۲
- اینفوگرافیک ۱۵- تعداد و نفقات زندانیان مورد حمایت بر حسب محل سکونت ۹۵
- اینفوگرافیک ۱۶- تعداد دانش آموزان مورد حمایت بر حسب مقاطع تحصیلی و جنسیت ۱۰۴
- اینفوگرافیک ۱۷- تعداد دانشجویان مورد حمایت بر حسب جنسیت ۱۰۸
- اینفوگرافیک ۱۸- عملکرد برنامه آموزش خانواده ۱۱۵
- اینفوگرافیک ۱۹- عملکرد کمی برنامه کمک به تأمین مسکن مددجویان ۱۲۰
- اینفوگرافیک ۲۰- طرح های اشتغال اجرا شده ۱۲۴
- اینفوگرافیک ۲۱- تعداد طرح های اشتغال اجرا شده بر اساس گروه شغلی ۱۳۱
- اینفوگرافیک ۲۲- تعداد طرح های اشتغال اجرا شده بر اساس نوع طرح ۱۳۴
- اینفوگرافیک ۲۳- عملکرد بیمه تأمین اجتماعی مددجویان مورد حمایت ۱۴۳
- اینفوگرافیک ۲۴- درآمد صدقات و طرح اکرام (ایتام و محسنین) ۱۶۰
- اینفوگرافیک ۲۵- تعداد فرزندان تحت حمایت طرح اکرام (محسنین و ایتام) ۱۶۳

پیش‌گفتار

پس از پیروزی انقلاب شکوهمند اسلامی و با اولویت قرار گرفت موضوع «خدمت‌رسانی به محرومان و نیازمندان» کمیته امداد امام خمینی^(د) با هدف یاری‌رسانی به اقشار نیازمند و محروم جامعه تأسیس شد و با قبول این مأموریت ارزشمند و معنوی توفیق خدمت به عیال... نصیب امدادگران شده و این شجره طیبه همه ساله منشاء خدمات ارزنده و قابل ملاحظه‌ای به جامعه هدف گردیده است. در این رابطه با مدد و یاری خداوند متعال در سالی که با تدبیر مقام معظم رهبری^(مدظله‌العالی) به نام سال «جهش تولید» نامگذاری گردیده تلاش نمود با بهره‌گیری از آموزه‌های دینی و سیره ائمه اطهار و رهنمودهای ارزشمند رهبر فرزانه انقلاب اسلامی در جهت بهبود وضعیت معیشت محرومین و جامعه هدف بیش از پیش گام برداشته و ضمن استمرار حرکت در مسیر تحولی، اهداف مندرج در اساسنامه و سیاست‌های مصوب هیأت محترم امناء را محقق نماید.

این نهاد در سال ۱۳۹۹ و در اجرای منویات ولی امر مسلمین جهان حضرت آیت‌الله‌العظمی امام خامنه‌ای^(مدظله‌العالی) دو محور «توانمندسازی و ایجاد درآمد با ثبات» برای خانواده‌های تهیدست با رعایت کرامت و حرمت کمک‌شوندگان را وجه همت قرار داده و ضمن انجام تکالیف مصرح در اسناد بالادستی، در رسیدگی به وضعیت نیازمندان و صیانت از غبطه محرومان و ایتمام اهتمام داشته است و به رغم همه مشکلات و چالش‌های ناشی از تنگناهای اعتباری با رویکردی جهادی و تلاش مضاعف در حوزه پیشگیری و مقابله با فقر و ایجاد اشتغال و توانمندسازی مددجویان و پاسداشت حقوق محرومین حرکت نماید و ضمن مطمح نظر قراردادن برنامه‌های مصوب در جهت تقویت خدمت‌رسانی به جامعه هدف و تحقق مؤلفه‌های توانمندسازی و شکوفایی استعدادها، تقویت فرهنگ دینی و انقلابی مددجویان و همکاران، توسعه و ساماندهی مشارکت‌های مردمی و جذب کمک‌های مردمی، اجرای طرح‌های توانمندسازی و کاهش فقر، شفافیت و اعتمادسازی، جوانگرایی و اعتماد به نیروهای جوان مؤمن و انقلابی در بدنه مدیریتی، رصد و پایش فقر در کشور و شناسایی نیازمندان گام‌های مؤثری را برداشته است.

بدیهی است وجود آمار و اطلاعات صحیح، دقیق و به‌هنگام نقش بسیار مهمی در جهت‌گیری صحیح سیاست‌های کلان کشوری و نیز تصمیم‌گیری و ارزیابی عملکرد سطوح مختلف

سازمانی داشته و با این رویکرد، موضوع گردآوری و تنظیم گزارشات آماری را در دستور کار قرار داده و هر ساله با هدف فراهم آوردن امکان دسترسی مسئولان محترم، کارشناسان، برنامه‌ریزان، پژوهشگران و صاحب‌نظران به اطلاعات و آمارهای متقن و صحیح از فعالیت‌ها و خدمات ارائه شده اقدام به ارائه سالنامه آماری نموده است. سالنامه آماری سال ۱۳۹۹ نیز با هدف دست‌یابی به اهداف مطروحه و کاربردی‌تر نمودن اطلاعات، با تغییراتی نسبت به دوره‌های قبل تهیه و تنظیم شده است.

در خاتمه ضمن سپاس از عنایات و مراحم ویژه مقام معظم رهبری ^(مدظله العالی)، حمایت‌های مستمر مراجع عظام تقلید، قوای سه‌گانه و کارگزاران محترم نظام اسلامی و همچنین اعتماد خیرین و نیکوکاران ارجمند که مایه دلگرمی این نهاد مقدس در ادامه مسیر خدمت‌رسانی هستند، از زحمات تمامی امدادگران عزیز در همه رده‌ها با سعی و تلاش شبانه‌روزی در مسیر خدمت‌رسانی و رسیدگی به ولی‌نعمتان جامعه اسلامی گام برداشته و بالاخص همراهی مستمر هیأت محترم امناء کمیته امداد خمینی ^(۵) سپاسگزاری می‌نمایم. همچنین از زحمات همکاران محترم مرکز برنامه‌ریزی و پژوهش که در تولید انتشار این سالنامه نقش آفرینی کرده‌اند سپاسگزاریم.

سید مرتضی بختیاری

عضو هیأت امناء و رئیس کمیته امداد امام خمینی ^(۵)

مقدمه

امروزه برخورداری از آمارهای متقن در همه امور اعم از سیاست‌گذاری، برنامه‌ریزی، تعیین اهداف و راهبردها، هدایت امور اجرایی و در نهایت ارزیابی میزان موفقیت آن، برکسی پوشیده نیست و به عقیده بسیاری از کارشناسان، اطلاعات آماری پایه و اساس برنامه‌ریزی به شمار می‌آید.

با مدد و یاری خداوند متعال سال ۱۳۹۹ که توسط مقام معظم رهبری (دام عزه) به نام «جهش تولید» مزین گردید، به عنوان چهل و یکمین سال فعالیت کمیته امداد امام خمینی (ره) با همت و تلاش همه امدادگران پایان یافت و برگ زرین دیگری بر کارنامه درخشان کمیته امداد امام^(ه) افزود.

سالنامه آماری سال ۱۳۹۹ به عنوان گزارش مرجع، حاوی مجموعه‌ای از آخرین اطلاعات آماری موجود در زمینه فعالیت‌های توانمندسازی، حمایتی، مشارکت‌های مردمی و خدمات مدیریت است که به منظور رفع نیازهای آماری تصمیم‌گیران، برنامه‌ریزان، پژوهشگران و سایر متقاضیان تهیه و منتشر می‌شود.

انتشار سالنامه آماری پس از چند سال وقفه و با تغییر در نحوه ارائه آمار و گزارش‌های آماری، مجدداً آغاز شده است. در سالنامه حاضر، تأکید بیشتری بر استفاده از نمودارهای آماری و ابزارهای بصری از جمله اینفوگرافیک‌ها شده است. بدیهی است ممکن است در برخی زمینه‌ها کاستی‌ها و نواقصی وجود داشته باشد که ان‌شاءالله در سالنامه‌های بعدی مرتفع خواهد شد. مرکز برنامه‌ریزی و پژوهش پذیرای انتقادات و پیشنهادهای سازنده تمامی پژوهشگران و کارشناسان گرامی خواهد بود.

این مرکز از حمایت‌ها و عنایات اعضای محترم هیأت امناء، رئیس محترم امداد، معاونان و مدیران محترم ستادی و استانی، همچنین از تلاش همه‌جانبه امدادگران سراسر کشور، مدیران محترم برنامه‌ریزی و فناوری اطلاعات و کارشناسان استان‌ها و نیز همکاران گرامی در این مرکز به‌ویژه آقایان سید مرتضی حسینی، سید احمد مدنی، علی گودرزی، حمیدرضا برغانی که در تولید و انتشار سالنامه آماری مشارکت داشته‌اند، قدردانی می‌نماید.

سعید زارع‌زاده

رئیس مرکز برنامه‌ریزی و پژوهش



معرفی کمیته امداد

تاریخچه کمیته امداد امام خمینی (ه)

مدلی از فعالیت‌های این نهاد به سال‌های قبل از پیروزی انقلاب و حدوداً سال ۱۳۴۲ برمی‌گردد که تعدادی از انقلابیون اول نهضت اسلامی که در زمره همراهان و هم‌زمان حضرت امام خمینی (ه) قرار داشتند، از طرف معظم له مأموریت رسیدگی و حمایت گسترده و فراگیر از اعتصابیون و خانواده زندانیان سیاسی و نیازمندان جامعه را بر عهده گرفتند.

با پیروزی انقلاب شکوهمند اسلامی و آغاز فعالیت مجدد بخشهای اداری، اقتصادی و فرهنگی کشور، لزوم حمایت از نیازمندان در صدر برنامه‌های نظام قرار گرفت و ۲۲ روز پس از پیروزی انقلاب اسلامی در تاریخ ۱۴ اسفند ماه ۱۳۵۷ هجری شمسی کمیته امداد امام خمینی (ه) به عنوان دومین نهاد انقلابی، با صدور حکم پرخیر و برکت و تاریخی حضرت امام خمینی (ه) برای مدت نامحدود، به منظور تحقق بخشیدن به اهداف عالی‌هی نظام جمهوری اسلامی ایران و ولایت فقیه در توانمندسازی و شکوفایی استعدادها و تأمین خوداتکایی، تقویت و رشد ایمانی و اعتقادی نیازمندان و محرومان کشور تأسیس گردید.

بر اساس ماده ۲ اساسنامه کمیته امداد، هدف از تشکیل کمیته امداد امام (ه)، توانمندسازی و شکوفایی استعدادها و تأمین خوداتکایی، تقویت و رشد ایمانی و اعتقادی نیازمندان و محرومان با ارائه خدمات اجتماعی، حمایتی، فرهنگی و معیشتی به آنان می‌باشد. بر اساس ماده ۳ اساسنامه، کمیته امداد امام (ه) دارای شخصیت حقوقی و مقررات مالی و اداری و استخدامی مستقل است که تحت نظارت عالی‌هی مقام معظم ولایت مطلقه فقیه و طبق مفاد اساسنامه آن اداره می‌شود.

اعضای این هیأت عبارتند از: آقایان حضرت حجت الاسلام والمسلمین محسن کازرونی، سیدمرتضی بختیاری، مهندس سید پرویز فتاح، حسین انواری، حمیدرضا ترقی، دکتر حجت الله عبدالملکی و سرکارخانم دکتر مرضیه وحید دستجردی.

اساسنامه اول این نهاد در تاریخ ۱۳۶۶/۰۳/۲۰ به توشیح و تأیید حضرت امام خمینی (ه)، اساسنامه دوم آن در مورخ ۱۳۸۰/۰۹/۲۹ و اساسنامه سوم آن در مورخ ۱۳۹۴/۰۱/۱۵ به تأیید مقام معظم رهبری حضرت آیت الله العظمی امام خامنه ای (مدظله العالی) رسیده است.

اهداف و وظایف کمیته امداد

کمیته امداد امام خمینی (ه)، با هدف توانمندسازی و شکوفایی استعدادها و تأمین خوداتکایی، تقویت و رشد ایمانی و اعتقادی نیازمندان و محرومان تشکیل یافته است.

بر اساس ماده ۶ اساسنامه، اهداف و وظایف کمیته امداد عبارتند از:

- ۱- بررسی و شناخت انواع محرومیت‌های مادی و معنوی نیازمندان و تبیین آن‌ها و شناسایی افراد و خانواده‌های لازم‌الحمایه در شهر و روستا و عشایر.

- ۲- پیشنهاد خط مشی، سیاست‌های اجرایی، طرح و برنامه‌های مؤثر برای رفع محرومیت‌های نیازمندان در ابعاد مختلف به مراجع ذیربط با استفاده از تمام ظرفیت‌های مردمی و دینی و قانونی.
- ۳- فراهم آوردن امکانات لازم به منظور توانمندسازی، خوداتکایی، استقلال اقتصادی افراد و خانواده‌های نیازمند از طریق استعداد سنجی، مهارت آموزی، ایجاد اشتغال، آموزش‌های فنی و حرفه‌ای و اعطای وام خدمات در حد توان.
- ۴- ایجاد تسهیلات لازم جهت سلامت خانواده‌های نیازمند و تأمین خدمات بهداشتی و درمانی و اقدام به بیمه‌های درمانی و اجتماعی آنان در حد امکانات و قوانین و مقررات مربوطه.
- ۵- پرداخت نقدی و مساعدت‌های غیرنقدی از قبیل تأمین مسکن، جهیزیه و کمک ازدواج نیازمندان.
- ۶- ارایه تسهیلات قرض الحسنه به نیازمندان در چارچوب ضوابط مصوب هیأت امناء کمیته امداد امام (ع) از طریق:
 - الف- صندوق قرض الحسنه با جذب سپرده‌های مردمی.
 - ب- بهره‌گیری از امکانات سایر صندوق‌های قرض الحسنه.
 - ج- بهره‌گیری از قرض الحسنه و تسهیلات بانک‌ها و مراکز دولتی.
 - د- استفاده از سایر ظرفیت‌های قانونی.
- ۷- ارایه خدمات فرهنگی به افراد و خانواده‌های نیازمند و ارتقاء باورهای دینی و سبک زندگی اساسی آنان از طریق فعالیت‌های آموزشی، تربیتی با بهره‌گیری از ظرفیت حوزه‌های علمیه و دیگر مراکز فرهنگی.
- ۸- صیانت از نهاد خانواده و ارایه خدمات مشاوره، مددکاری و حمایت‌های لازم حقوقی و قضایی از افراد و خانواده‌های نیازمند.
- ۹- انتقال تجربیات و راهکارهای رفع فقر و کمک به نیازمندان دیگر کشورها در چارچوب سیاست‌های نظام جمهوری اسلامی ایران.
- ۱۰- ترویج و احیاء فرهنگ احسان و نیکوکاری و اکرام ایتمام و نشر سنت‌های حسنه اسلامی، جذب و جلب، تمرکز و مدیریت زکوات، صدقات، اعانات و درآمد موقوفات حمایتی و توانمندسازی که به نام کمیته امداد امام (ع) وقف می‌شود و مصرف آنها در جهت رفع انواع محرومیت‌های نیازمندان مطابق ضوابط اسلامی.

- ۱۱- ارتباط و هماهنگی با مؤسسات خیریه و تشکل‌های نیکوکاری مردمی داخل و خارج از کشور به منظور تعامل تبادلی تجربه و بهره‌گیری از ظرفیت‌های آن‌ها در جهت انجام حمایت‌های مادی و معنوی از محرومان با تقویت و گسترش مشارکت مردمی.
- ۱۲- ایجاد سازوکار قانونی به منظور هماهنگی و ساماندهی نظارت بر حسن عمل مؤسسات خیریه رسمی مرتبط با فعالیت‌های کمیته امداد امام^(۵).
- ۱۳- انجام مأموریت‌هایی در چارچوب اهداف و وظایف امداد امام که توسط مراجع قانونی تعیین و تأمین اعتبار می‌شود.

منابع مالی کمیته امداد

براساس ماده ۸ اساسنامه، منابع مالی کمیته امداد عبارتند از:

الف: عنایات مقام معظم رهبری^(مدظله العالی)

ب: اعتبارات و کمک‌های دولت محترم جمهوری اسلامی ایران

ج: هدایا و کمک‌های مردمی، مؤسسات، سازمانها و نهادهای داخل و خارج از کشور.

د: صدقات، نذورات و زکوات، انفاقات، هبه و ثلث و موقوفاتی که به نام کمیته امداد امام^(۵) وقف می‌شود.

ه: درآمد حاصل از فعالیت‌های اقتصادی شرکت‌ها و مؤسسات وابسته براساس سیاست‌های ابلاغی مقام معظم رهبری^(مدظله العالی) و فروش اموال (منقول و غیرمنقول).

سند چشم انداز ۲۰ ساله کمیته امداد امام خمینی^(۵) در افق ۱۴۰۴

- سند چشم انداز ۲۰ ساله امداد به عنوان منشور حرکت جمعی مطلوب بلندمدت امداد در جهت رسیدن به قله رفیع نظام، یعنی ایجاد حیات طیبه اسلامی و تأمین رفاه مادی در کنار عدالت، معنویت و اخلاق برای مردم به ویژه محرومین به عنوان سهامداران نظام اسلامی است.
- سند چشم انداز ۲۰ ساله امداد مبتنی بر اصول قانون اساسی و رهنمودهای حضرت امام^(۵) و مقام معظم رهبری، اساسنامه و تجارب مفید امداد، هماهنگ و در راستای تحقق چشم انداز ۲۰ ساله جمهوری اسلامی ایران است که قابلیت عملیاتی شدن در ۴ برنامه ۵ ساله را دارا می‌باشد.

با اتکال به خداوند سبحان کمیته امداد حضرت امام خمینی^(۵) در چشم انداز به عنوان نهاد انقلاب اسلامی جوشیده از متن مردم و متکی به آن با هویت اسلامی و انقلابی، توسعه یافته، پویا و پایدار و الگو در ارائه خدمات امدادی و حمایتی با تعامل سازنده و مؤثر در روابط ملی و بین‌المللی تحت نظارت عالی مقام معظم رهبری.

کمیته امداد امام (ع) در افق چشم انداز ۲۰ ساله چنین ویژگی‌هایی خواهد داشت:

- توسعه دهنده شبکه‌ای ارتباطی و حمایتی مردمی و کارآمد برای انجام کارهای عمیق، ماندگار، زودبازده و اثربخش در میان اقشار آسیب پذیر جامعه با رعایت اصول کفایت، جامعیت و مطلوبیت.
- دارای نقش محوری و بازوی توانمند نظام جمهوری اسلامی در جهت تقویت تکافل و توازن اجتماعی و معین دولت در تحقق برنامه‌ها و خدمات و حمایت‌های اجتماعی.
- پیشتاز در احیاء و ترویج سنت‌های حسنه‌ی اسلامی و تأثیرگذار بر تقویت همبستگی‌های اجتماعی و حفظ هم‌گرایی مردم با نظام اسلامی و تأمین اصل عدالت و رضایت اجتماعی.
- صیانت از تحکیم نهاد خانواده و احیای عزت و کرامت فردی، خانوادگی و ملی و توانمندسازی محرومین و زدودن فقر با تأکید بر مناعت طبع و خوداتکایی.
- دارای تعاملی مؤثر و سازنده با سازمان‌ها و نهادها، متکی به مشارکتهای مردمی و منابع اختصاصی و بهره گیرنده از منابع عمومی.
- الهام بخش، فعال و مؤثر در سطح ملی، جوامع اسلامی و بین المللی به عنوان تکیه گاه قابل اعتنای محرومان و مستضعفان.

بیانیه مأموریت کمیته امداد امام خمینی (ع)

کمیته امداد امام خمینی (ع) نهادی است:

انقلابی و مردمی، تحت نظارت عالییه مقام معظم رهبری، که وظیفه کمک به شناخت و رفع محرومیت نیازمندان و محرومان داخل و خارج کشور را با رویکرد توانمندسازی، از طریق مدیریت کمک‌های مردمی، ملی و بین المللی، در جهت پیشرفت و عدالت، حفظ کرامت انسانی و صیانت از نهاد خانواده، احیای فرهنگ انفاق، ایثار و نشر سنت‌های حسنه اسلامی، با بکارگیری سرمایه انسانی کارآمد و خلاق و فناوری‌های نوین بر عهده دارد.

بیانیه ارزشهای محوری حاکم بر کمیته امداد امام خمینی (ع)

با پاسداشت اصول انسانی، اخلاقی و ارزش‌های دینی و اسلامی، کمیته امداد بر ارزش‌های ذیل تأکید دارد:

- ۱- خدا محوری، ولایت‌مداری، عدالت محوری.
- ۲- صیانت از هویت نهادی.
- ۳- قانون مداری، مسئولیت پذیری، پاسخگویی، اعتمادسازی، نظارت پذیری و خودکنترلی.
- ۴- تکیه گاه و الهام بخش محرومین.
- ۵- رشد ایمانی و صیانت از تحکیم خانواده.

- ۶- رضایت‌مندی و نشاط، تکریم ارباب رجوع، حفظ عزت نفس و کرامت انسانی ذینفعان.
- ۷- تعامل سازنده، ترویج و تقویت روحیه مشارکت در ذینفعان.
- ۸ - پیشتاز در خدمت رسانی بی‌منت.
- ۹ - تقویت تکافل و توازن اجتماعی.
- ۱۰- دانش‌مداری و دانایی محوری، توسعه سرمایه انسانی و شایسته‌سالاری.
- ۱۱- تأکید بر مشارکت جویی و خرد جمعی، توانمندسازی، خلاقیت و نوآوری و شکوفایی استعدادها.
- ۱۲- رازداری حرفه‌ای، وجدان کاری و انضباط سازمانی.

قانون اساسی جمهوری اسلامی ایران، اسلام شیعه را دین رسمی ایران اعلام کرده‌است و اکثریت مردم این کشور، پیروان همین مذهب هستند. زبان رسمی این کشور نیز فارسی است.

خلاصه گزارش عملکرد کمیته امداد امام خمینی (ع) در سال ۱۳۹۹

- دارا بودن ۷۱۴ اداره اجرایی در ۳۱ استان کشور.
- تعداد ۱۱۸۲۴ پرسنل رسمی و ۹۱۴۹ پرسنل قراردادی غیر رسمی.
- ۱۵۴۴۵۲۰ خانوار که شامل ۲۷۷۱۹۹۰ نفر مددجوی معیشت بگیر.
- ۶۴۰۶۹۰ خانوار که شامل ۱۷۰۸۷۰۶ نفر مددجوی تبصره ۱۴.
- ۵۰۴ درصد جمعیت و ۹ درصد خانوارهای کشور از اقشار آسیب پذیر جامعه مشمول بهره‌مندی از خدمات کمیته امداد می‌باشند.
- بیش از ۷۱۲ هزار دانش آموز و ۵۰ هزار دانشجو و طلبه از خدمات فرهنگی و آموزشی بهره‌مند می‌باشند.
- بیش از ۷۷۲ هزار مورد خدمات بهداشتی و درمانی به جامعه هدف ۳۲۰۰۰۰۰ نفری مشمول خدمات درمانی ارائه شده است.
- تعداد ۱۴۸۳۶۸ نفر از اقشار نیازمند جامعه مورد حمایت از خدمات پرداخت حق بیمه‌های اجتماعی بهره‌مند گردیده‌اند.
- تعداد ۱۵۰۵۸۴ فقره وام به ارزش ریالی ۵۶۸۷۲ میلیارد ریال برای حمایت از طرح‌های اشتغال و خودکفایی پرداخت گردید. همچنین ۲۷۰۱۰ فرصت شغلی از طریق کاریابی مهیا شده است؛ در مجموع ۱۹۷۶۵۴ فرصت‌های شغلی ایجاد گردیده است.
- ارائه آموزش‌های هدفمند کسب و کار به ۱۷۳۸۲۴ نفر از مددجویان.
- برنامه کمک به تأمین مسکن مددجویان به تعداد ۴۴۹۳۶ واحد و تعمیرات ۹۲۰۱۱ واحد مسکونی مددجویی.
- کمک به امر ازدواج نیازمندان به تعداد ۴۳۱۵۸ دختر و نعروس نیازمند و پرداخت ۶۳۴۰ مورد کمک هزینه ازدواج به پسران.
- پرداخت وام‌های قرض الحسنه به منظور گشایش مشکلات کاری و زندگی مردم نیازمند از محل متبوع صندوق امداد ولایت و هم‌افزایی با بانک‌ها، به مبلغ ۳۴۰۰۰ میلیارد ریال با تعداد ۴۲۳۶۴۱ مورد.
- درآمد صدقات ۴۸۵۳ میلیارد ریال.
- درآمد طرح اکرام و محسنین ۱۴۷۸۰ میلیارد ریال.
- کل درآمد کمک‌های مردمی بدون ثبت‌های انتظامی به میزان ۶۸۴۹۰ میلیارد ریال.



تعاریف و مفاهیم آماری

مددجو: فرد نیازمندی است که به دلیل هم‌خوانی وضعیت عمومی وی با شرایط پذیرش مندرج در دستورالعمل‌های کمیته امداد امام^(۵) در یک بازه زمانی مشخص و متناسب با نیاز، از خدمات پیش‌بینی شده بهره‌مند شده است.

خانوار مددجو: مجموعه مددجویان و افرادی که هم‌خرج هستند، اقامتگاه و تغذیه مشترک دارند. خانوار مددجو می‌تواند یک نفره باشد.

سرپرست خانوار: عضوی از خانوار است که معمولاً مسئولیت تأمین تمام یا بخش عمده‌ای از هزینه‌های خانوار یا تصمیم‌گیری در مورد نحوه هزینه‌کردن درآمدهای خانوار را برعهده دارد. سرپرست خانوار لزوماً مسن‌ترین عضو خانوار نیست و می‌تواند زن یا مرد باشد. در خانوار یک نفره، تنها عضو خانوار، سرپرست خانوار محسوب می‌شود.

سالمند: به افراد ۶۰ ساله و بیشتر سالمند گفته می‌شود.

زن سرپرست خانوار: زنی است که مسئولیت تأمین تمام یا بخش عمده‌ای از هزینه‌های خانوار یا تصمیم‌گیری در مورد نحوه هزینه‌کردن درآمدهای خانوار را برعهده دارد.

خروج مددجویی: به خارج شدن مددجو از سیستم دریافت خدمات امداد امام^(۶) گفته می‌شود که به یکی از علل فوت، ازدواج و یا تأمین نیازهای مادی و معنوی مددجو بر اساس ضوابط و مقررات جاری امداد به گونه‌ای که مشمول تداوم خدمات امداد نشود، حادث می‌شود.

شناسایی نیازمند: فرایندی است که بر اساس شاخص‌های فقر در جغرافیای کشور و با به‌کارگیری ظرفیت‌های سازمان‌های ذی‌ربط و با رعایت اصل حرمت و کرامت خانواده‌ها به شناسایی مستمر خانواده‌ها و افراد نیازمند می‌پردازد.

پذیرش نیازمند: فرایندی است که طی آن بر مبنای ضوابط اجرایی امداد و رعایت اصول و کارافزارهای مددکاری اجتماعی نسبت به بررسی و پاسخگویی نیازمندان شناسایی شده جهت دریافت خدمت از کمیته امداد امام^(۶) می‌پردازد.

برنامه رفع یا کاهش فقر مطلق: به تسهیلاتی گفته می‌شود که به نیازمندان شناسایی شده از محل اعتبارات هدفمندی یارانه‌ها در قانون بودجه سالیانه کل کشور تعلق می‌گیرد.

کودک دچار سوء تغذیه: کودکان زیر ۵ سالی هستند که با توجه به شاخص تن‌سنجی توسط مراکز بهداشتی و درمانی به کمیته امداد امام^(۶) معرفی می‌شوند.

مادر باردار و شیرده: به مادر باردار از ابتدای چهارماهگی بارداری تا پایان شش ماهگی کودک اطلاق می‌شود.

بیمه مکمل مددجویی: ارائه مساعدت به بیماران جهت تأمین بخشی از هزینه‌های درمانی شامل کلیه هزینه‌های مزاد بر تعرفه و خارج از بسته بیمه پایه.

بیمه اجتماعی: بیمه‌ای است که معمولاً توسط دولت ارائه می‌شوند و هدف از آن ایجاد حداقل پوشش بیمه‌ای برای تمام یا اقشاری از جامعه در مواجهه با مخاطرات دوران بازنشستگی، بازماندگی، ازکارافتادگی، بیکاری و امثالهم می‌باشد.

مشمول طرح‌های اشتغال و خودکفایی از محل کد ۹۹۴: مشمولی هستند که پرداخت حق بیمه آن‌ها بصورت ۱۰۰٪ توسط شخص بیمه شده یا کمیته امداد امام (ع) صورت می‌پذیرد. همچنین وفق توافقات فی‌مابین افرادی که از مورخ ۸۸/۱/۱ به بعد به هر نحو نزد سازمان تأمین اجتماعی سابقه پرداخت حق بیمه داشته باشند، در این گروه قرار خواهند گرفت.

مشمول طرح‌های اشتغال و خودکفایی شهری و روستایی و زنان سرپرست خانوار شهری از محل بند (ب) ماده ۱۱ آئین نامه اجرایی ماده (۷) قانون هدفمندسازی یارانه‌ها: مشمولی هستند که پرداخت قسمتی از حق بیمه آنها (۵۵.۵٪ حداقل حقوق و دستمزد سالانه بر مبنای ۱۸٪) از محل معافیت اعتبارات حاصل از هدفمندسازی یارانه‌ها صورت گرفته و مابقی توسط بیمه شده یا کمیته امداد امام (ع) تا زمانیکه تحت پوشش این نهاد باشند، پرداخت می‌شود. پس از خروج از پوشش این نهاد، بیمه شده ضمن احراز شرایط مقرر در سازمان تأمین اجتماعی می‌تواند نسبت به واریز کامل حق بیمه اقدام نماید. ضمناً نایبستی هیچ‌گونه سابقه پرداخت حق بیمه پس از ۸۸/۱/۱ داشته باشند.

مناطق محروم: به دهستان‌هایی که بر اساس مصوبه دولت کمتر توسعه یافته شناخته شده‌اند و یک سری زیرساخت‌های توسعه‌ای همچون جاده، آب لوله‌کشی، خانه بهداشت، مدرسه و ... در آنها وجود ندارد، گفته می‌شود.

ضریب محرومیت: با توجه به مصوبه هیئت دولت ضرایبی هستند که نمایانگر مناطق جغرافیایی کمتر توسعه یافته و محروم هستند. ضرایب کوچکتر (ضرایب ۶ و ۷) نشان دهنده محرومیت و توسعه نیافتگی کمتر و ضرایب بزرگتر (ضرایب ۸ و ۹) نشان دهنده محرومیت و توسعه نیافتگی بیشتر هستند.

توانمندسازی: مجموعه‌ای از مداخلات حرفه‌ای و تخصصی هدفمند است که با توان‌سنجی آغاز و با تأکید بر رویکرد اجتماع محور و خانواده محور با مشارکت ذی‌نفعان طی زمان‌بندی

مشخص موجب بهبود وضعیت زندگی جامعه هدف شده به طوری که نیازمند دریافت حمایت نباشند و از چرخه خدمات حمایتی خارج شوند.

مجتمع فرهنگی - تربیتی: مجموعه‌ای است که در آن خدمات فرهنگی به مددجویان ارائه می‌شود.

مجتمع فرهنگی شبانه‌روزی: مجموعه‌ای است که در آن علاوه بر ارائه خدمات فرهنگی، خدمات اسکان شبانه‌روزی برای دانش‌آموزان نیز ارائه می‌شود.

اردو مددجویی: سفر گروهی است که با اهداف مشخص (زیارت، تفریح، کسب دانایی و ...) و تحت هدایت و نظارت مربیان با اخذ مجوز از مراجع ذی‌صلاح کمیته امداد امام^(۶) و به صورت درون استانی، منطقه‌ای و کشوری برای مددجویان برگزار می‌شود.

آموزش مددجو: مجموعه فعالیت‌ها و اقداماتی است که با هدف ارتقا و یا اصلاح سطح بینش، دانش و مهارت مددجو و بر اساس نیازسنجی صورت گرفته انجام می‌شود.

دانش آموز (دانشجوی) خانوار مددجو: دانش‌آموزانی (دانشجویی) است که سرپرست آن دارای پرونده مددجویی (کد مددجویی) فعال باشد.

دانش آموز (دانشجوی) بهره‌مند از خدمات: آن گروه از دانش‌آموزان (دانشجویان) عضو خانوار مددجو که از خدمات کمیته امداد امام^(۶) بهره‌مند شده‌اند.

مشاوره مددجویی: فرایند تخصصی و حرفه‌ای روانشناختی بین مراجع و مشاور است، با هدف بهبود وضعیت روحی-روانی مراجع که از طریق آن مشاور به مراجع کمک می‌کند ضمن آگاهی از شخصیت خود، به جستجوی راه حل برای مشکلاتش بپردازد و بتواند تصمیم مناسب و معقولی اتخاذ کند.

راهنمایی: فعالیتی است با هدف پیشگیری از مشکلات و آسیب‌های اجتماعی، روانی و رفتاری که در خلال آن مشاور تلاش می‌کند مراجع را برای استفاده بهینه و موثر از ظرفیت‌ها و منابع فردی، سازمانی و محیطی راهنمایی کند.

طرح اشتغال خودکفایی: طرح اشتغالی است که ظرفیت درآمدزایی بالاتر از حداقل حقوق مصوب قانون کار را طی یک دوره زمانی معین برای مددجوی مورد حمایت کمیته امداد امام^(۶) فراهم نماید.

مجری طرح اشتغال: مددجویی که با دریافت خدمات اشتغال از امداد امام^(۶) به اجرای یکی از طرح‌های اشتغال کمیته امداد امام^(۶) مبادرت می‌ورزد.

فضای خودکفایی: مکانی است که برای مددجو متناسب با نوع طرح اشتغال اختصاص داده شده تا زمینه اجرای آن طرح برای وی فراهم شود.

حق الزحمه کاریابی: مبلغی است که به دفاتر یا موسسات کاریابی یا کارفرمایان در قبال به کارگماری مددجویان بر اساس ضوابط تعیین شده این نهاد، پرداخت می‌شود.

مشوق حق بیمه سهم کارفرما: مبلغی است که به عنوان بخشی از حق بیمه سهم کارفرما به منظور ایجاد انگیزه در کارفرمایان برای به کارگیری مددجویان مستعد اشتغال به کارفرمایان پرداخت می‌گردد.

خودکفایی مددجو: وضعیتی است که به واسطه اشتغال مددجو منجر به کسب درآمد ماهیانه برابر حداقل حقوق مصوب شورای عالی کار می‌شود.

آموزش کسب و کار: آموزشی است که به منظور آماده سازی متقاضی اشتغال برای انجام یک حرفه خاص یا احراز یک شغل ارائه می‌شود.

آموزش مقدماتی اشتغال: آموزشی است که متناسب با گروه‌های مختلف جامعه مددجویی تدوین و موجب توسعه فرهنگ کارآفرینی، ایجاد نگرش کارآفرینانه و ارتقای مهارت‌های عمومی مددجویان در حوزه کسب و کار می‌شود.

آموزش مهارت‌آموزی اشتغال: آموزش‌هایی است که به منظور ایجاد مهارت و توانایی برای احراز شغل و یا افزایش مهارت اولیه ارائه می‌گردد.

آموزش پایدارسازی و توسعه کسب و کار: آموزشی است که به منظور ارتقای سطح دانش فنی و افزایش بازدهی مددجوی دریافت‌کننده خدمات اشتغال از طریق آشنایی با نوآوری‌های علمی، تجربی و یا ارتقای دانش و تجربه وی در زمینه شغلی ارائه می‌شود.

طرح اشتغال کارانگیزی: طرح اشتغالی است با درآمد محدود که به منظور ارتقاء روحیه و امید به زندگی برای مددجویانی که از مشکلات جسمی یا روحی رنج برده و یا کم‌توان هستند، اجرا می‌شود.

طرح اشتغال توان‌افزایی: طرح اشتغالی است که در قالب مشاغل خرد و کوچک قابل اجرا بوده، منجر به بهبود سطح معیشت خانواده مددجو شده و افزایش توان ایشان را برای خودکفایی و خروج از حمایت فراهم نماید.

طرح اشتغال خودکفایی: طرح اشتغالی است که ظرفیت درآمدزایی بالاتر از حداقل حقوق مصوب قانون کار را طی یک دوره زمانی معین برای مددجوی مورد حمایت کمیته امداد امامره فراهم نماید.

طرح اشتغال کارفرمایی: فرآیند به کارگیری قانونی مددجویان متقاضی و مستعد اشتغال توسط کارفرمایان است که در ازای پرداخت تسهیلات قرض الحسنه به کارفرما صورت می‌گیرد.

راهبر شغلی: به کارآفرینی حرفه‌ای گفته می‌شود که در یک زمینه شغلی خاص دارای تجربه و سابقه موفق بوده و بر تمام حلقه‌های زنجیره ارزش آن تسلط دارد و در قالب الگوی راهبری شغلی به ایجاد اشتغال برای مددجویان مستعد اشتغال اقدام می‌نماید.

جهدگر کارآفرین: فرد داوطلبی هستند که با انگیزه جهادی و انقلابی و در فرایندی مشخص انتخاب شده و با حوزه اشتغال امداد امام^۳ به مدت حداقل ۵ ساعت در طول هفته همکاری می‌نمایند.

ساختمان اداری: تمامی املاکی که دارای کاربری اداری بوده و در حال حاضر برای امور اداری استفاده می‌شود و صرفاً شامل ساختمان‌های دفتر مرکزی و ادارات کل استان‌ها می‌شود.

ساختمان حمایتی: تمامی املاکی که در راستای تحقق مأموریت‌های اصلی توسط امداد مورد استفاده و بهره‌برداری می‌باشد از قبیل اداره، خوابگاه، اردوگاه، کانون فرهنگی و آموزشگاه.

ساختمان نیمه تمام (در جریان): ساختمانی که عملیات ساختمانی آن بر اساس نقشه‌های پروژه به اتمام نرسیده و آماده بهره‌برداری نمی‌باشد.

ساختمان تکمیل شده: ساختمانی است که کلیه کارهای ساختمانی آن بر اساس نقشه‌های پروژه به اتمام رسیده و قابل بهره‌برداری می‌باشد.

تعمیر کلی ساختمان: تعمیراتی است که به منظور رفع نواقص اساسی ساختمان‌های حمایتی - اداری و مسکن مددجویی و احیاء مجدد قسمت‌های اصلی مستهلک ساختمان انجام و در نهایت سبب افزایش ارزش افزوده بنا می‌گردد. مانند اجرای مجدد کل یا بخش زیادی از عایق‌بام، تعویض قطعات اصلی موتورخانه، نقاشی مجدد ساختمان، تعویض کل یا بخش زیادی از کف‌سازی ساختمان، تخریب و اجرای مجدد تیغه‌های داخلی ساختمان، اجرای پارتیشن‌بندی، نوسازی نمای ساختمان یا دیوار محوطه بدلیل فرسودگی، اجرای سیستم لوله‌کشی جدید و ...

تعمیر جزئی ساختمان: تعمیراتی است که به طور مستمر برای نگهداری و رفع نواقص و معایب جزئی ساختمان‌های حمایتی-اداری و مسکن مددجویی انجام می‌گردد. مانند تعمیر شیرآلات، لکه‌گیری عایق‌بام یا نازک‌کاری، تعویض یا تعمیر یراق‌آلات درب و پنجره، تعویض شیشه‌ی پنجره، تعویض کلید و پریز، سرویس سالیانه موتورخانه بدون تعویض قطعات و ...

مشترک صدقات: خیری است که کمک‌های خود را به نیت صدقه و به واسطه صندوق‌های صدقات (کوچک، بزرگ معابر و اماکن) و همچنین اشتراک‌های الکترونیکی پرداخت می‌نماید.

طرح صدقات: در این طرح مجموعه مساعدت‌ها و کمک‌های خیرین که از طریق انواع صندوق‌های صدقات و سایر روش‌ها و بسترهای نوین در راستای رفع سبب نیازمندی خانوارهای محروم دریافت می‌گردد.

کمک‌های مردمی: کمک‌های نقدی و غیرنقدی است که توسط خیرین حقیقی یا حقوقی در قالب سرفصل‌های خدمت‌رسانی امداد انجام می‌شود.

مرکز نیکوکاری: تشکل مردمی مستقل (اشخاص حقیقی یا حقوقی) است که با کسب مجوز از کمیته امداد امام^{۲۰} و به صورت داوطلبانه به منظور جذب کمک‌های مردمی و ارائه خدمات به نیازمندان در چارچوب قوانین جمهوری اسلامی ایران و با نظارت عالی کمیته امداد امام^{۲۰} در سطح جغرافیایی مشخص فعالیت می‌نماید.

مرکز نیکوکاری کارآفرینی: مرکز نیکوکاری تخصصی است که به‌عنوان تسهیلگر ایجاد اشتغال برای محرومین و نیازمندان مستعد محدوده جغرافیایی خود فعالیت می‌نماید.

زکات: زکات در اصطلاح فقهی به مقدار معینی از اموال خاص انسان که به شرط رسیدن به حدنصاب باید در موارد مشخص خود مصرف شود، گفته می‌شود. زکات در نه مورد واجب می‌شود: گندم، جو، خرما، انگور (کشمش)، طلا، نقره، گوسفند، گاو و شتر و همچنین سایر غلات (غیر از گندم، جو، خرما و کشمش) نیز زکات آن مستحب است.

زکات فطریه: مبلغی است که در طول یا پس از پایان ماه مبارک رمضان در قالب زکات فطریه بر اساس تعیین ولی فقیه یا نماینده وی بر اساس شاخص‌های تعیین شده شرع مقدس، توسط کمیته امداد امام^{۲۰} و سایر مبادی به تفکیک افراد عام یا سادات جمع‌آوری می‌شود.

کفاره: کفاره در شرع مقدس جریمه‌ای است که در ازای انجام برخی کارهای حرام یا ترک بعضی واجبات باید انجام داد. آزاد کردن بنده، اطعام یا پوشاندن فقیر، روزه گرفتن و قربانی از مهمترین کفارات هستند.

مؤدی زکات: خیری است که براساس شرع، زکات به وی تعلق گرفته و آن را به صورت نقدی، غیرنقدی (بخشی از مال مشمول حکم زکات) یا ترکیبی از هر دو روش پرداخت می‌نماید.

طرح اکرام: طرحی است که از نیمه دوم سال ۱۳۷۸ با هدف حمایت مادی و معنوی حامیان محترم از فرزندان یتیم و محسنین (غیر ایتام) تحت حمایت کمیته امداد امام^(ه) جهت تأمین نیازمندی‌های آنان در زمینه‌های معیشتی، تحصیلی، درمان و ... اجرا گردیده است.

حامی: خیری است که حمایت مادی و معنوی از یک یا چند یتیم یا فرزند محسنین را برعهده داشته و حداقل در یک سال گذشته دارای یک پرداخت باشد.

فرزندان محسنین: به افراد زیر ۱۸ سال سن که غیر یتیم بوده و مطابق با دستورالعمل‌های امداد امام^ه نیازمند حمایت می‌باشند و تحت پوشش کمیته امداد امام^(ه) قرار دارند.

ایتام: به افراد زیر ۱۸ سال سن که پدر وی فوت کرده است، یتیم می‌گویند.

میز خدمت حقوقی: میز خدمت حقوقی با اهداف ارائه مشاوره حقوقی به مددجویان، تسهیل ارائه خدمات حقوقی به مددجویان، ارتقای سطح آگاهی حقوقی مددجویان، احقاق حق و جلوگیری از پامال شدن حقوق مددجویان و کمک به فرآیند دادرسی ایشان راه اندازی شده است.



امور حمایتی محرومین و زدودن فقر

اهداف کلی حمایت و سلامت خانواده:

- ۱- مشارکت در تحقق اقتصاد مقاومتی با تمرکز بر توانمندسازی فرهنگی، اقتصادی و اجتماعی اقشار نیازمند.
- ۲- حمایت از زنان سرپرست خانوار و استیفای حقوق ایشان و اعمال تدابیر لازم در جهت سامان‌دهی خانوارهای زن سرپرست تحت حمایت.
- ۳- ایجاد مشوق‌های لازم برای ازدواج و صیانت از نهاد مقدس خانواده و ترویج سبک زندگی اسلامی-ایرانی در جامعه هدف.
- ۴- توسعه خدمات مددکاری و مشاوره با رویکرد پیشگیرانه.
- ۵- کاهش میزان رسوب مددجویان امداد استان و فعال‌سازی خروجی‌ها از طریق توسعه رویکرد توانمندسازی مددجویان با استفاده از ظرفیت‌های کمیته امداد امام (ع) (اشتغال، فرهنگی و ...) و با اجرای طرح‌ها و برنامه‌های لازم.
- ۶- تلاش در جهت تبدیل خدمات بلاعوض به معوض از طریق استفاده از تسهیلات کارگشایی و ودیعه مسکن صندوق امداد ولایت و بانکهای قرض الحسنه.
- ۷- پالایش پرونده‌های بیمه‌های اجتماعی زنان سرپرست خانوار و خرید حق بیمه اجتماعی باقیمانده سنوات جهت واجدین شرایط استفاده از بیمه بازنشستگی با استفاده از تسهیلات کارگشایی و مساعدت خیرین.
- ۸- تلاش در جهت تأمین لوازم ضروری زندگی خانواده‌های گرامی تحت حمایت با بهره‌گیری از ظرفیت‌های محیطی.

احکام اجرایی:


- ۱- استقرار کامل نظام نیازسنجی و توان‌سنجی مددجویان جهت افزایش اثر بخشی خدمات حمایتی و توانمندسازی اقشار نیازمند.
- ۲- شناسایی و عملی کردن زمینه هم‌افزایی و هماهنگی و ساماندهی فعالیت‌های کلیه سازمان‌ها، نهادها و مؤسسات دولتی و غیردولتی دخیل در امور زنان و خدمات قابل ارائه به ایشان از سوی آن‌ها.

- ۳- زمینه مساعدت در تأمین جهیزیه ازدواج دختران، ازدواج مجدد زنان سرپرست خانوار و هدیه ازدواج پسران خانواده‌های مورد حمایت و یا قرض الحسنه متناسب آن.
- ۴- تأمین کمک هزینه اسکان حداکثر یکسال و در صورت فرزندآوری دو سال، برای زنان سرپرست خانواری که ازدواج مجدد می‌نمایند.
- ۵- تنظیم و اجرای برنامه‌های نشاط‌آور و امیدآفرین برای خانواده‌های نیازمند مبتنی بر سبک زندگی اسلامی-ایرانی.
- ۶- پایش و بهینه‌سازی پوشش بیمه‌های اجتماعی مددجویان، با استفاده از بستر الکترونیکی مناسب.
- ۷- ضمن فراهم آوردن امکان پوشش بیمه‌ای نیازمندان مورد حمایت روستایی از طریق بیمه سلامت ایران، نسبت به شناسایی تمامی نیازمندان مورد حمایت ساکن در مناطق محروم که خارج از پوشش بیمه‌ای قرار دارند، اقدام و شرایط پوشش بیمه‌ای درمان پایه آنان فراهم گردد.
- ۸- اقدام به ارائه بسته‌های حمایتی تغذیه تکمیلی بر اساس گروه‌های سنی و شرایط جامعه هدف، با اولویت مناطق محروم و روستایی با همکاری دستگاه‌های مرتبط.
- ۹- توزیع عادلانه خدمات حمایتی پایه ارائه شده به افراد تحت حمایت و مجموع سرانه ارزش خدمات ارایه شده به آن‌ها نزدیک به میانگین. این عدد در مناطق محروم ۲۰ درصد بالاتر از میانگین خواهد بود.
- ۱۰- تعیین میزان و مدت کمک معیشت در راستای پیاده‌سازی نظام مددکاری امداد به گونه‌ای که دوره حمایت از افراد تحت پوشش دارای استعداد توانمند شدن بیش از ۵ سال به طول نینجامد.
- ۱۱- شناسایی ظرفیت‌های درون‌سازمانی و برون‌سازمانی به منظور برون‌سپاری امور مددکاری به نحوی که ضمن مدیریت کامل امور مددکاری، نسبت مددجو به مددکار به میانگین ۱۰۰ خانواده بهبود یابد.
- ۱۲- تهیه شناسنامه الکترونیکی بهداشت روانی و آسیب اجتماعی خانوارها.

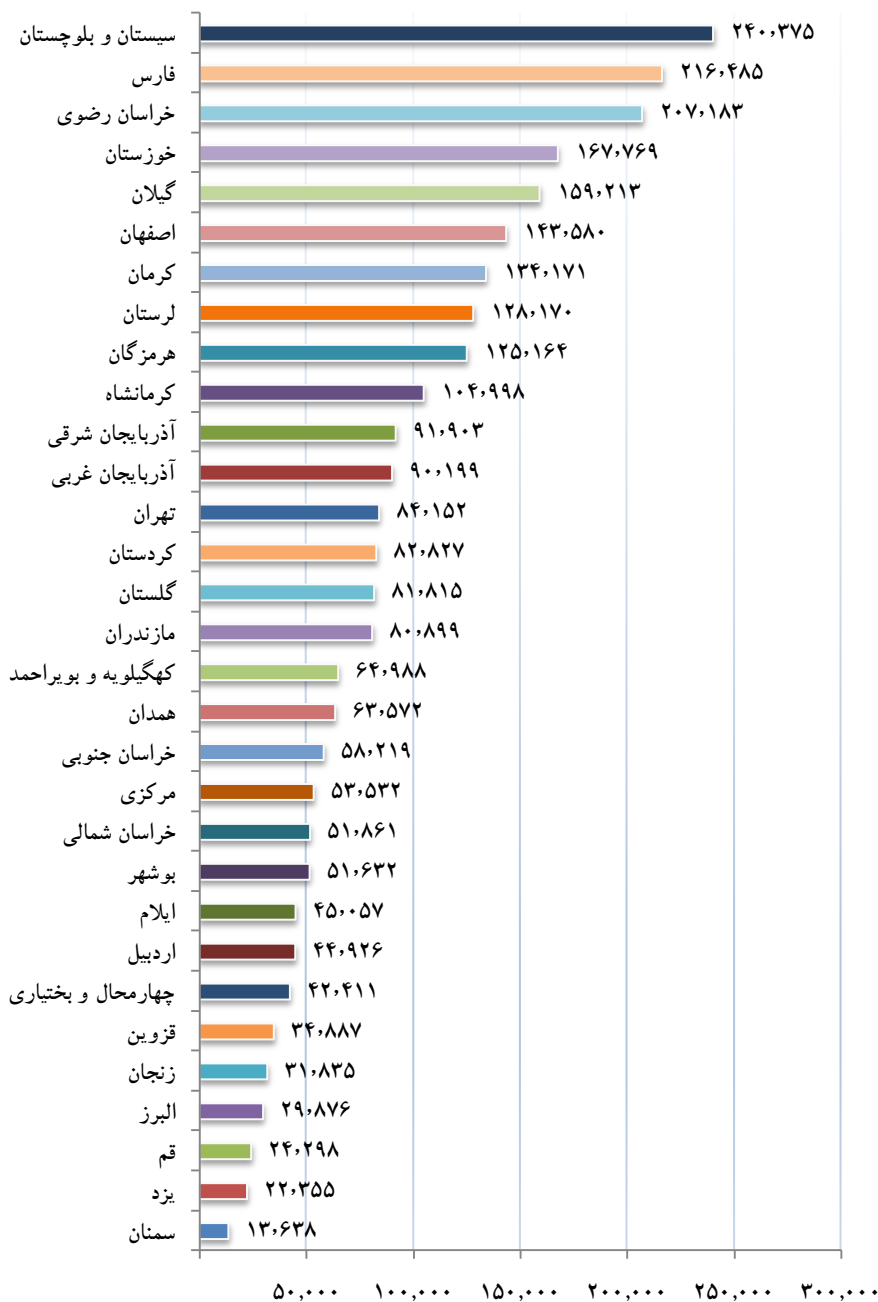
جدول ۱ - تعداد خانوار و نفرات مددجویان معیشت بگیر

متوسط بعد	تعداد نفرات	تعداد خانوار	نام استان
۱.۷	۹۱,۹۰۳	۵۴,۸۶۵	آذربایجان شرقی
۱.۷	۹۰,۱۹۹	۵۲,۵۳۷	آذربایجان غربی
۱.۷	۴۴,۹۲۶	۲۶,۵۲۳	اردبیل
۱.۷	۱۴۳,۵۸۰	۸۵,۰۹۱	اصفهان
۱.۶	۲۹,۸۷۶	۱۸,۵۶۵	البرز
۲.۱	۴۵,۰۵۷	۲۱,۶۸۵	ایلام
۱.۸	۵۱,۶۳۲	۲۷,۹۳۳	بوشهر
۱.۶	۸۴,۱۵۲	۵۲,۸۶۱	تهران
۱.۷	۴۲,۴۱۱	۲۴,۶۲۹	چهارمحال و بختیاری
۱.۹	۵۸,۲۱۹	۳۱,۱۵۷	خراسان جنوبی
۱.۷	۲۰۷,۱۸۳	۱۲۵,۵۲۳	خراسان رضوی
۱.۷	۵۱,۸۶۱	۳۰,۹۹۷	خراسان شمالی
۲.۰	۱۶۷,۷۶۹	۸۳,۵۰۰	خوزستان
۱.۶	۳۱,۸۳۵	۱۹,۵۶۶	زنجان
۱.۶	۱۳,۶۳۸	۸,۵۴۵	سمنان
۲.۳	۲۴۰,۳۷۵	۱۰۵,۹۳۲	سیستان و بلوچستان
۱.۸	۲۱۶,۴۸۵	۱۱۹,۵۸۹	فارس
۱.۶	۳۴,۸۸۷	۲۱,۶۵۸	قزوین
۱.۶	۲۴,۲۹۸	۱۵,۱۶۳	قم
۱.۸	۸۲,۸۲۷	۴۶,۵۲۱	کردستان
۱.۹	۱۳۴,۱۷۱	۷۰,۳۳۶	کرمان
۱.۹	۱۰۴,۹۹۸	۵۵,۵۰۷	کرمانشاه
۲.۱	۶۴,۹۸۸	۳۱,۰۲۷	کهگیلویه و بویراحمد
۱.۷	۸۱,۸۱۵	۴۹,۴۱۰	گلستان
۱.۶	۱۵۹,۲۱۳	۹۹,۹۲۲	گیلان
۱.۹	۱۲۸,۱۷۰	۶۷,۴۳۴	لرستان
۱.۶	۸۰,۸۹۹	۵۱,۸۶۰	مازندران
۱.۶	۵۳,۵۳۲	۳۳,۷۶۴	مرکزی
۲.۱	۱۲۵,۱۶۴	۵۹,۵۹۲	هرمزگان
۱.۶	۶۳,۵۷۲	۳۸,۷۲۷	همدان
۱.۶	۲۲,۳۵۵	۱۴,۱۰۱	یزد
۱.۸	۲,۷۷۱,۹۹۰	۱,۵۴۴,۵۲۰	کل کشور

نمودار ۱- تعداد خانوار مددجویان معیشت بگیر



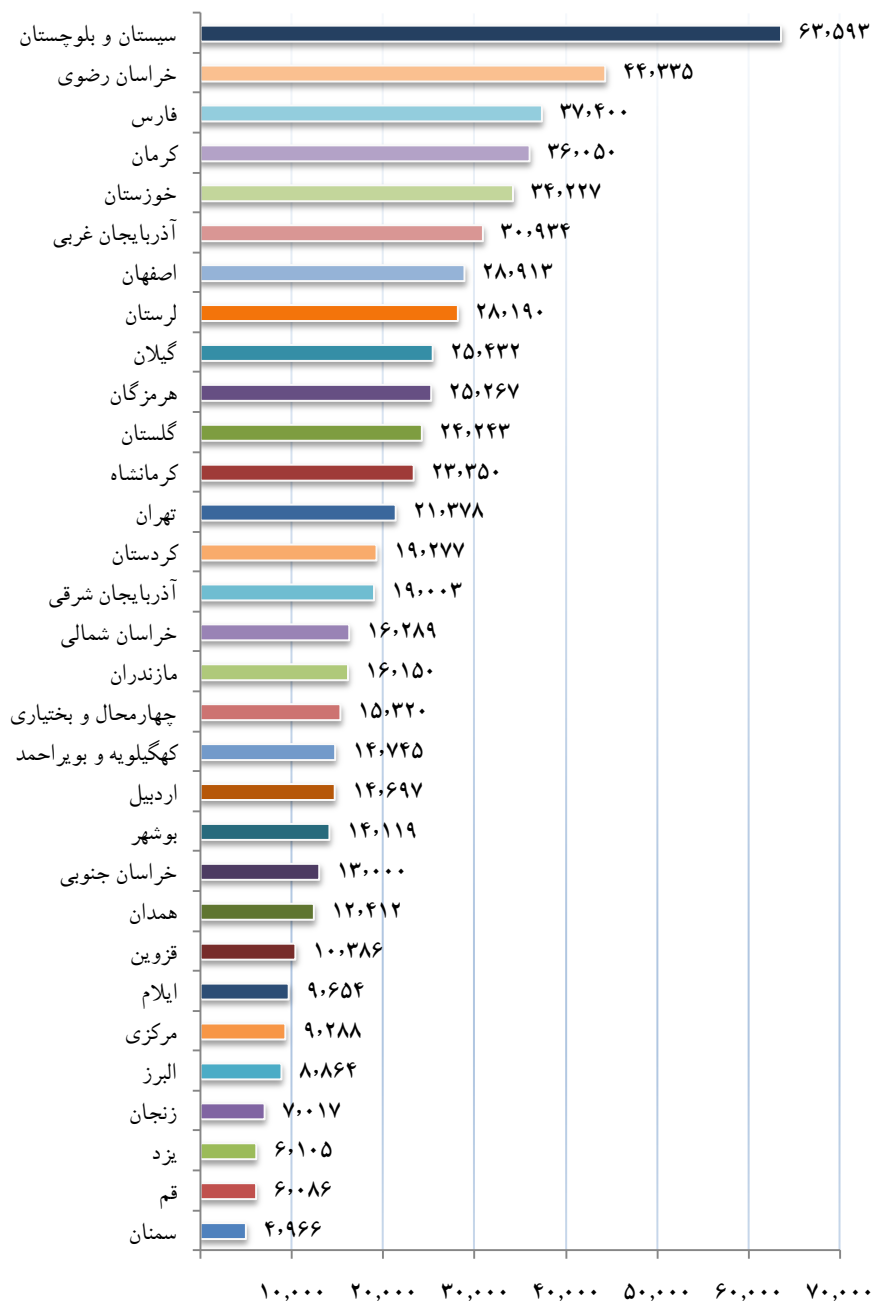
نمودار ۲- تعداد نفقات مددجویان معیشت بگیر




جدول ۲ - تعداد خانوار و نفرات مددجویان تبصره ۱۴

نام استان	تعداد خانوار	تعداد نفرات	متوسط بعد خانوار
آذربایجان شرقی	۱۹,۰۰۳	۵۰,۵۲۷	۲.۷
آذربایجان غربی	۳۰,۹۳۴	۸۱,۱۵۰	۲.۶
اردبیل	۱۴,۶۹۷	۳۹,۶۴۳	۲.۷
اصفهان	۲۸,۹۱۳	۷۶,۱۷۹	۲.۶
البرز	۸,۸۶۴	۱۷,۴۷۸	۲.۰
ایلام	۹,۶۵۴	۳۱,۱۶۰	۳.۲
بوشهر	۱۴,۱۱۹	۳۱,۲۹۷	۲.۲
تهران	۲۱,۳۷۸	۴۲,۹۱۴	۲.۰
چهارمحال و بختیاری	۱۵,۳۲۰	۴۵,۷۰۶	۳.۰
خراسان جنوبی	۱۳,۰۰۰	۴۶,۰۰۶	۳.۵
خراسان رضوی	۴۴,۳۳۵	۱۰۲,۶۴۳	۲.۳
خراسان شمالی	۱۶,۲۸۹	۳۹,۲۹۶	۲.۴
خوزستان	۳۴,۲۲۷	۱۱۰,۴۱۴	۳.۲
زنجان	۷,۰۱۷	۱۸,۸۱۲	۲.۷
سمنان	۴,۹۶۶	۱۳,۲۱۴	۲.۷
سیستان و بلوچستان	۶۳,۵۹۳	۱۹۰,۵۹۵	۳.۰
فارس	۳۷,۴۰۰	۹۵,۹۷۳	۲.۶
قزوین	۱۰,۳۸۶	۲۶,۰۲۹	۲.۵
قم	۶,۰۸۶	۱۳,۶۴۹	۲.۲
کردستان	۱۹,۲۷۷	۵۴,۱۰۹	۲.۸
کرمان	۳۶,۰۵۰	۱۰۷,۴۸۲	۳.۰
کرمانشاه	۲۳,۳۵۰	۵۹,۱۳۹	۲.۵
کهگیلویه و بویراحمد	۱۴,۷۴۵	۴۳,۹۴۳	۳.۰
گلستان	۲۴,۲۴۳	۵۱,۸۶۸	۲.۱
گیلان	۲۵,۴۳۲	۵۹,۶۶۱	۲.۳
لرستان	۲۸,۱۹۰	۷۸,۵۵۹	۲.۸
مازندران	۱۶,۱۵۰	۳۲,۴۱۷	۲.۰
مرکزی	۹,۲۸۸	۲۳,۲۹۰	۲.۵
هرمزگان	۲۵,۲۶۷	۷۷,۱۵۱	۳.۱
همدان	۱۲,۴۱۲	۳۱,۸۴۶	۲.۶
یزد	۶,۱۰۵	۱۶,۵۵۶	۲.۷
کل کشور	۶۴۰,۶۹۰	۱,۷۰۸,۷۰۶	۲.۷

نمودار ۳- تعداد خانوار مددجویان تبصره ۱۴



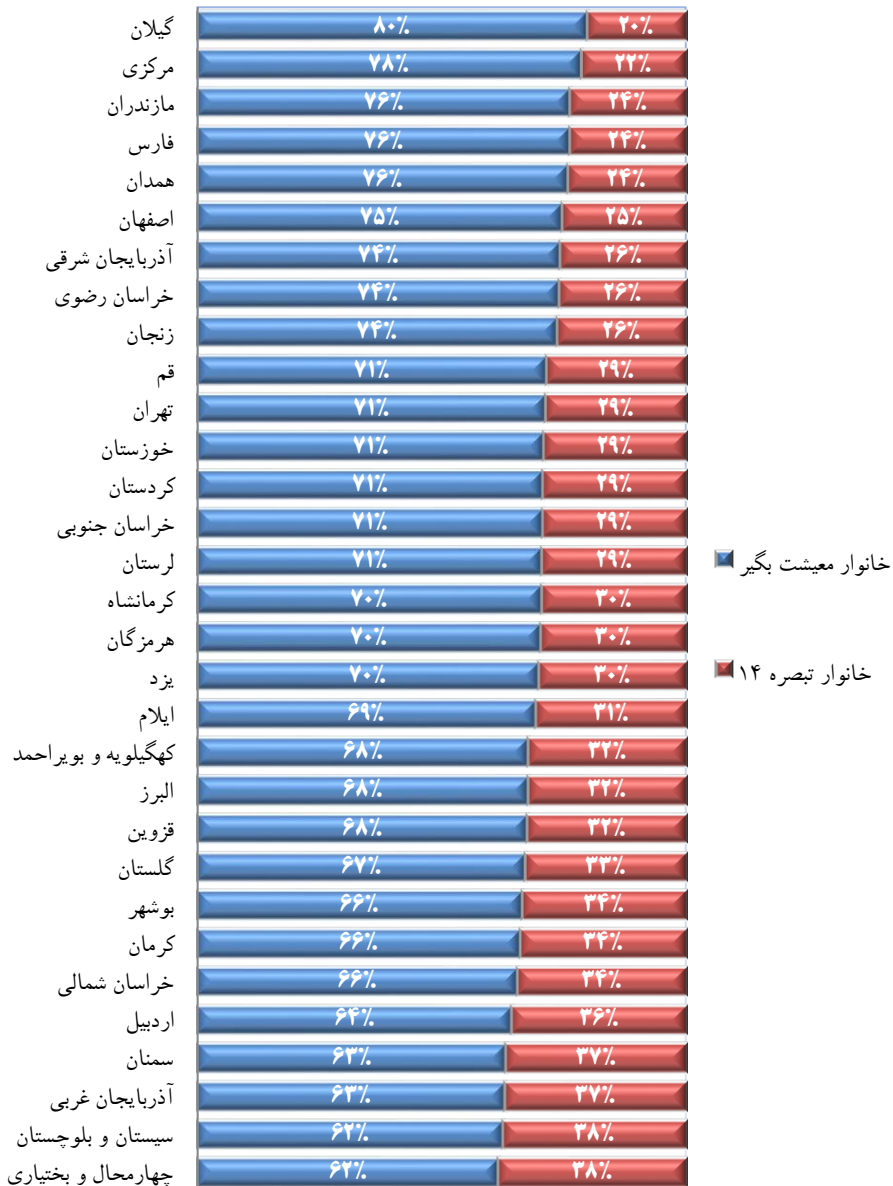
نمودار ۴- نفرات مددجویان تبصره ۱۴



جدول ۳ - تعداد خانوار مددجویان معیشت بگیر و تبصره ۱۴

نام استان	تعداد خانوار	تعداد نفقات	متوسط بعد خانوار
آذربایجان شرقی	۷۳,۸۶۸	۱۴۲,۴۳۰	۱.۹
آذربایجان غربی	۸۳,۴۷۱	۱۷۱,۳۴۹	۲.۱
اردبیل	۴۱,۲۲۰	۸۴,۵۶۹	۲.۱
اصفهان	۱۱۴,۰۰۴	۲۱۹,۷۵۹	۱.۹
البرز	۲۷,۴۲۹	۴۷,۳۵۴	۱.۷
ایلام	۳۱,۳۳۹	۷۶,۲۱۷	۲.۴
بوشهر	۴۲,۰۵۲	۸۲,۹۲۹	۲.۰
تهران	۷۴,۲۳۹	۱۲۷,۰۶۶	۱.۷
چهارمحال و بختیاری	۳۹,۹۴۹	۸۸,۱۱۷	۲.۲
خراسان جنوبی	۴۴,۱۵۷	۱۰۴,۲۲۵	۲.۴
خراسان رضوی	۱۶۹,۸۵۸	۳۰۹,۸۲۶	۱.۸
خراسان شمالی	۴۷,۲۸۶	۹۱,۱۵۷	۱.۹
خوزستان	۱۱۷,۷۲۷	۲۷۸,۱۸۳	۲.۴
زنجان	۲۶,۵۸۳	۵۰,۶۴۷	۱.۹
سمنان	۱۳,۵۱۱	۲۶,۸۵۲	۲.۰
سیستان و بلوچستان	۱۶۹,۵۲۵	۴۳۰,۹۷۰	۲.۵
فارس	۱۵۶,۹۸۹	۳۱۲,۴۵۸	۲.۰
قزوین	۳۲,۰۴۴	۶۰,۹۱۶	۱.۹
قم	۲۱,۲۴۹	۳۷,۹۴۷	۱.۸
کردستان	۶۵,۷۹۸	۱۳۶,۹۳۶	۲.۱
کرمان	۱۰۶,۳۸۶	۲۴۱,۶۵۳	۲.۳
کرمانشاه	۷۸,۸۵۷	۱۶۴,۱۳۷	۲.۱
کهگیلویه و بویراحمد	۴۵,۷۷۲	۱۰۸,۹۳۱	۲.۴
گلستان	۷۳,۶۵۳	۱۳۳,۶۸۳	۱.۸
گیلان	۱۲۵,۳۵۴	۲۱۸,۸۷۴	۱.۷
لرستان	۹۵,۶۲۴	۲۰۶,۷۲۹	۲.۲
مازندران	۶۸,۰۱۰	۱۱۳,۳۱۶	۱.۷
مرکزی	۴۳,۰۵۲	۷۶,۸۲۲	۱.۸
هرمزگان	۸۴,۸۵۹	۲۰۲,۳۱۵	۲.۴
همدان	۵۱,۱۳۹	۹۵,۴۱۸	۱.۹
یزد	۲۰,۲۰۶	۳۸,۹۱۱	۱.۹
کلی کشور	۲,۱۸۵,۲۱۰	۴,۴۸۰,۶۹۶	۲.۱

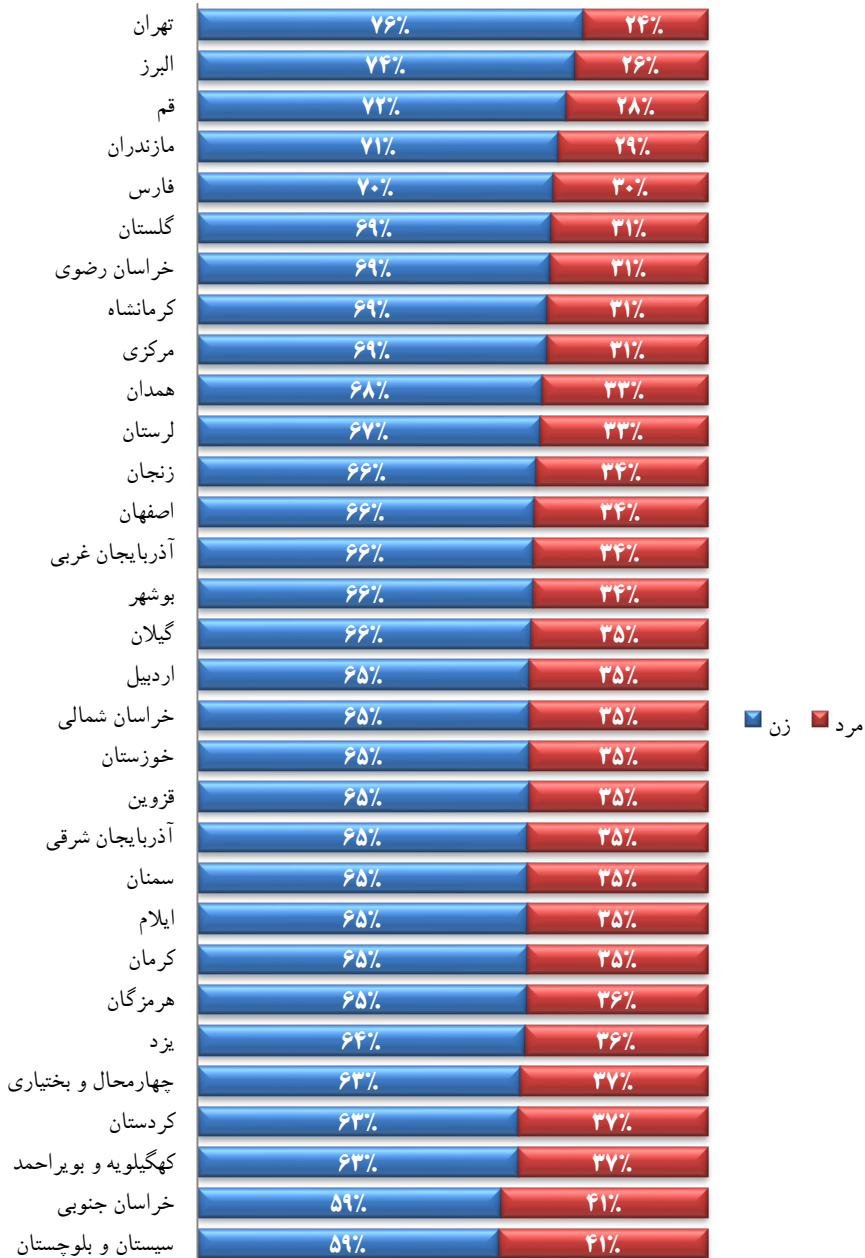
نمودار ۵- تعداد خانوار مددجویان معیشت بگیر و تبصره ۱۴



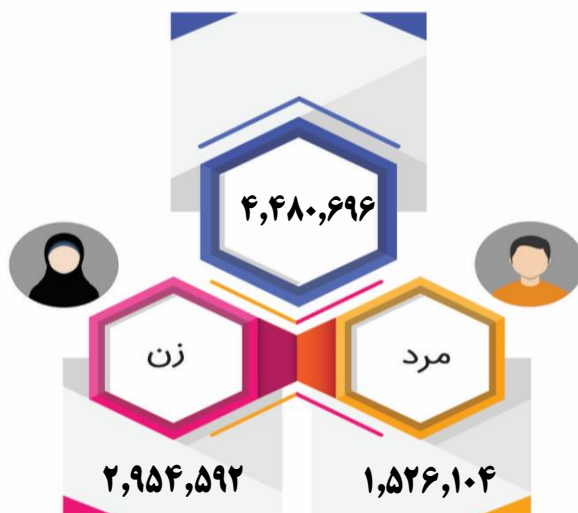
جدول ۴ - تعداد نفقات مددجویان بر حسب جنسیت (معیشت بگیر و تبصره ۱۴)

جمع نفقات	مرد		زن		نام استان
	درصد	تعداد	درصد	تعداد	
۱۴۲,۴۳۰	۳۵.۲	۵۰,۰۸۵	۶۴.۸	۹۲,۳۴۵	آذربایجان شرقی
۱۷۱,۳۴۹	۳۴.۲	۵۸,۶۲۳	۶۵.۸	۱۱۲,۷۲۶	آذربایجان غربی
۸۴,۵۶۹	۳۴.۸	۲۹,۴۱۲	۶۵.۲	۵۵,۱۵۷	اردبیل
۲۱۹,۷۵۹	۳۴.۰	۷۴,۷۴۲	۶۶.۰	۱۴۵,۰۱۷	اصفهان
۴۷,۳۵۴	۲۶.۱	۱۲,۳۴۶	۷۳.۹	۳۵,۰۰۸	البرز
۷۶,۲۱۷	۳۵.۳	۲۶,۹۲۷	۶۴.۷	۴۹,۲۹۰	ایلام
۸۲,۹۲۹	۳۴.۲	۲۸,۳۳۹	۶۵.۸	۵۴,۵۹۰	بوشهر
۱۲۷,۰۶۶	۲۴.۴	۳۰,۹۷۸	۷۵.۶	۹۶,۰۸۸	تهران
۸۸,۱۱۷	۳۶.۸	۳۲,۴۰۸	۶۳.۲	۵۵,۷۰۹	چهارمحال و بختیاری
۱۰۴,۲۲۵	۴۰.۶	۴۲,۳۰۶	۵۹.۴	۶۱,۹۱۹	خراسان جنوبی
۳۰۹,۸۲۶	۳۰.۹	۹۵,۷۸۴	۶۹.۱	۲۱۴,۰۴۲	خراسان رضوی
۹۱,۱۵۷	۳۴.۸	۳۱,۷۲۸	۶۵.۲	۵۹,۴۲۹	خراسان شمالی
۲۷۸,۱۸۳	۳۴.۸	۹۶,۸۲۸	۶۵.۲	۱۸۱,۳۵۵	خوزستان
۵۰,۶۴۷	۳۳.۶	۱۷,۰۰۳	۶۶.۴	۳۳,۶۴۴	زنجان
۲۶,۸۵۲	۳۵.۲	۹,۴۵۲	۶۴.۸	۱۷,۴۰۰	سمنان
۴۳۰,۹۷۰	۴۱.۰	۱۷۶,۷۲۵	۵۹.۰	۲۵۴,۲۴۵	سیستان و بلوچستان
۳۱۲,۴۵۸	۳۰.۱	۹۴,۰۹۰	۶۹.۹	۲۱۸,۳۶۸	فارس
۶۰,۹۱۶	۳۴.۹	۲۱,۲۸۳	۶۵.۱	۳۹,۶۳۳	قزوین
۳۷,۹۴۷	۲۷.۸	۱۰,۵۴۹	۷۲.۲	۲۷,۳۹۸	قم
۱۳۶,۹۳۶	۳۷.۱	۵۰,۸۱۵	۶۲.۹	۸۶,۱۲۱	کردستان
۲۴۱,۶۵۳	۳۵.۳	۸۵,۲۸۹	۶۴.۷	۱۵۶,۳۶۴	کرمان
۱۶۴,۱۳۷	۳۱.۴	۵۱,۶۰۲	۶۸.۶	۱۱۲,۵۳۵	کرمانشاه
۱۰۸,۹۳۱	۳۷.۱	۴۰,۳۸۱	۶۲.۹	۶۸,۵۵۰	کهگیلویه و بویراحمد
۱۳۳,۶۸۳	۳۰.۷	۴۱,۰۹۴	۶۹.۳	۹۲,۵۸۹	گلستان
۲۱۸,۸۷۴	۳۴.۵	۷۵,۵۵۸	۶۵.۵	۱۴۳,۳۱۶	گیلان
۲۰۶,۷۲۹	۳۲.۸	۶۷,۷۷۴	۶۷.۲	۱۳۸,۹۵۵	لرستان
۱۱۳,۳۱۶	۲۹.۲	۳۳,۱۱۰	۷۰.۸	۸۰,۲۰۶	مازندران
۷۶,۸۲۲	۳۱.۴	۲۴,۱۲۹	۶۸.۶	۵۲,۶۹۳	مرکزی
۲۰۲,۳۱۵	۳۵.۵	۷۱,۸۱۰	۶۴.۵	۱۳۰,۵۰۵	هرمزگان
۹۵,۴۱۸	۳۲.۵	۳۰,۹۷۷	۶۷.۵	۶۴,۴۴۱	همدان
۳۸,۹۱۱	۳۵.۹	۱۳,۹۵۷	۶۴.۱	۲۴,۹۵۴	یزد
۴,۴۸۰,۶۹۶	۳۴.۱	۱,۵۲۶,۱۰۴	۶۵.۹	۲,۹۵۴,۵۹۲	کل کشور

نمودار ۶- درصد مددجویان بر حسب جنسیت (معیشت بگیر و تبصره ۱۴)



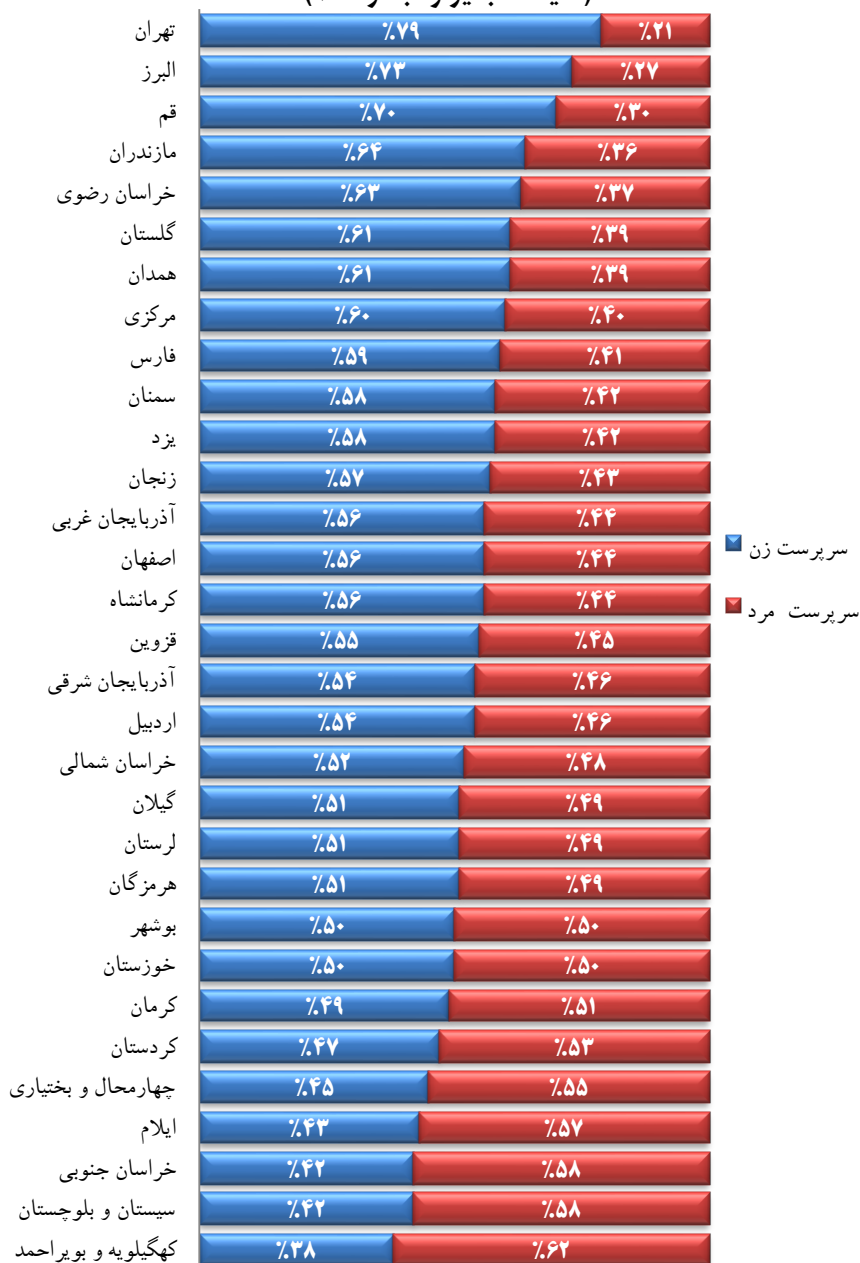
تعداد نفر مددجویان (معیشت بگیر و تبصره ۱۴)
بر حسب جنسیت آنان



جدول ۵ - تعداد خانوار مددجویی بر حسب سرپرست خانوار (معیشت بگیر و تبصره ۱۴)

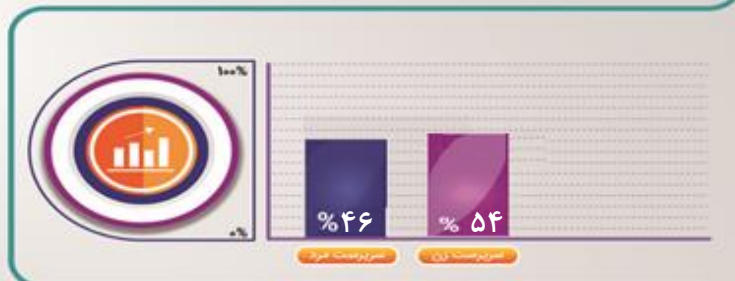
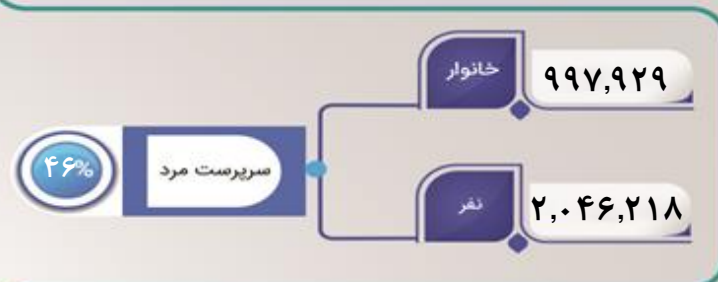
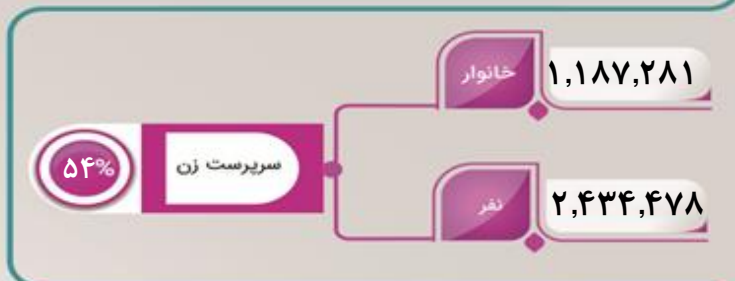
جمع خانوار	سرپرست مرد		سرپرست زن		نام استان
	نفرات	خانوار	نفرات	خانوار	
۷۳,۸۶۸	۶۶,۰۳۴	۳۴,۲۴۷	۷۶,۳۹۶	۳۹,۶۲۱	آذربایجان شرقی
۸۳,۴۷۱	۷۶,۰۹۵	۳۷,۰۶۹	۹۵,۲۵۴	۴۶,۴۰۲	آذربایجان غربی
۴۱,۲۲۰	۳۹,۰۷۶	۱۹,۰۴۶	۴۵,۴۹۳	۲۲,۱۷۴	اردبیل
۱۱۴,۰۰۴	۹۶,۱۹۵	۴۹,۹۰۳	۱۲۳,۵۶۴	۶۴,۱۰۱	اصفهان
۲۷,۴۲۹	۱۲,۸۸۹	۷,۴۶۶	۳۴,۴۶۵	۱۹,۹۶۳	البرز
۳۱,۳۳۹	۴۳,۵۶۵	۱۷,۹۱۳	۳۲,۶۵۲	۱۳,۴۲۶	ایلام
۴۲,۰۵۲	۴۱,۸۳۷	۲۱,۲۱۵	۴۱,۰۹۲	۲۰,۸۳۷	بوشهر
۷۴,۲۳۹	۲۷,۲۹۱	۱۵,۹۴۵	۹۹,۷۷۵	۵۸,۲۹۴	تهران
۳۹,۹۴۹	۴۸,۳۰۶	۲۱,۹۰۰	۳۹,۸۱۱	۱۸,۰۴۹	چهارمحال و بختیاری
۴۴,۱۵۷	۶۰,۸۵۴	۲۵,۷۸۲	۴۳,۳۷۱	۱۸,۳۷۵	خراسان جنوبی
۱۶۹,۸۵۸	۱۱۴,۰۳۳	۶۲,۵۱۷	۱۹۵,۷۹۳	۱۰۷,۳۴۱	خراسان رضوی
۴۷,۲۸۶	۴۳,۴۸۹	۲۲,۵۵۹	۴۷,۶۶۸	۲۴,۷۲۷	خراسان شمالی
۱۱۷,۷۲۷	۱۳۹,۵۵۶	۵۹,۰۶۰	۱۳۸,۶۲۷	۵۸,۶۶۷	خوزستان
۲۶,۵۸۳	۲۱,۸۲۶	۱۱,۴۵۶	۲۸,۸۲۱	۱۵,۱۲۷	زنجان
۱۳,۵۱۱	۱۱,۳۲۶	۵,۶۹۹	۱۵,۵۲۶	۷,۸۱۲	سمنان
۱۶۹,۵۲۵	۲۴۹,۸۹۸	۹۸,۲۹۹	۱۸۱,۰۷۲	۷۱,۲۲۶	سیستان و بلوچستان
۱۵۶,۹۸۹	۱۲۹,۰۵۶	۶۴,۸۴۲	۱۸۳,۴۰۲	۹۲,۱۴۷	فارس
۳۲,۰۴۴	۲۷,۴۱۴	۱۴,۴۲۱	۳۳,۵۰۲	۱۷,۶۲۳	قزوین
۲۱,۳۴۹	۱۱,۳۶۵	۶,۳۶۴	۲۶,۵۸۲	۱۴,۸۸۵	قم
۶۵,۷۹۸	۷۳,۲۱۹	۳۵,۱۸۲	۶۳,۷۱۷	۳۰,۶۱۶	کردستان
۱۰۶,۳۸۶	۱۲۲,۶۶۶	۵۴,۰۰۳	۱۱۸,۹۸۷	۵۲,۳۸۳	کرمان
۷۸,۸۵۷	۷۲,۹۵۱	۳۵,۰۴۸	۹۱,۱۸۶	۴۳,۸۰۹	کرمانشاه
۴۵,۷۷۲	۶۷,۶۱۷	۲۸,۴۱۲	۴۱,۳۱۴	۱۷,۳۶۰	کهگیلویه و بویراحمد
۷۳,۶۵۳	۵۲,۱۶۴	۲۸,۷۴۰	۸۱,۵۱۹	۴۴,۹۱۳	گلستان
۱۲۵,۳۵۴	۱۰۷,۶۶۵	۶۱,۶۶۲	۱۱۱,۲۰۹	۶۳,۶۹۲	گیلان
۹۵,۶۲۴	۱۰۱,۰۷۹	۴۶,۷۵۵	۱۰۵,۶۵۰	۴۸,۸۶۹	لرستان
۶۸,۰۱۰	۴۰,۹۹۹	۲۴,۶۰۷	۷۲,۳۱۷	۴۳,۴۰۳	مازندران
۴۳,۰۵۲	۳۰,۶۸۱	۱۷,۱۹۴	۴۶,۱۴۱	۲۵,۸۵۸	مرکزی
۸۴,۸۵۹	۱۰۰,۰۹۸	۴۱,۹۸۵	۱۰۲,۲۱۷	۴۲,۸۷۴	هرمزگان
۵۱,۱۳۹	۳۷,۶۸۸	۲۰,۱۹۹	۵۷,۷۳۰	۳۰,۹۴۰	همدان
۲۰,۲۰۶	۱۶,۲۵۱	۸,۴۳۹	۲۲,۶۶۰	۱۱,۷۶۷	یزد
۲,۱۸۵,۲۱۰	۲,۰۸۳,۱۸۳	۹۹۷,۹۲۹	۲,۳۹۷,۵۱۳	۱,۱۸۷,۲۸۱	کل کشور

نمودار ۷- درصد خانوار بر حسب نوع سرپرست
(معیشت بگير و تبصره ۱۴)





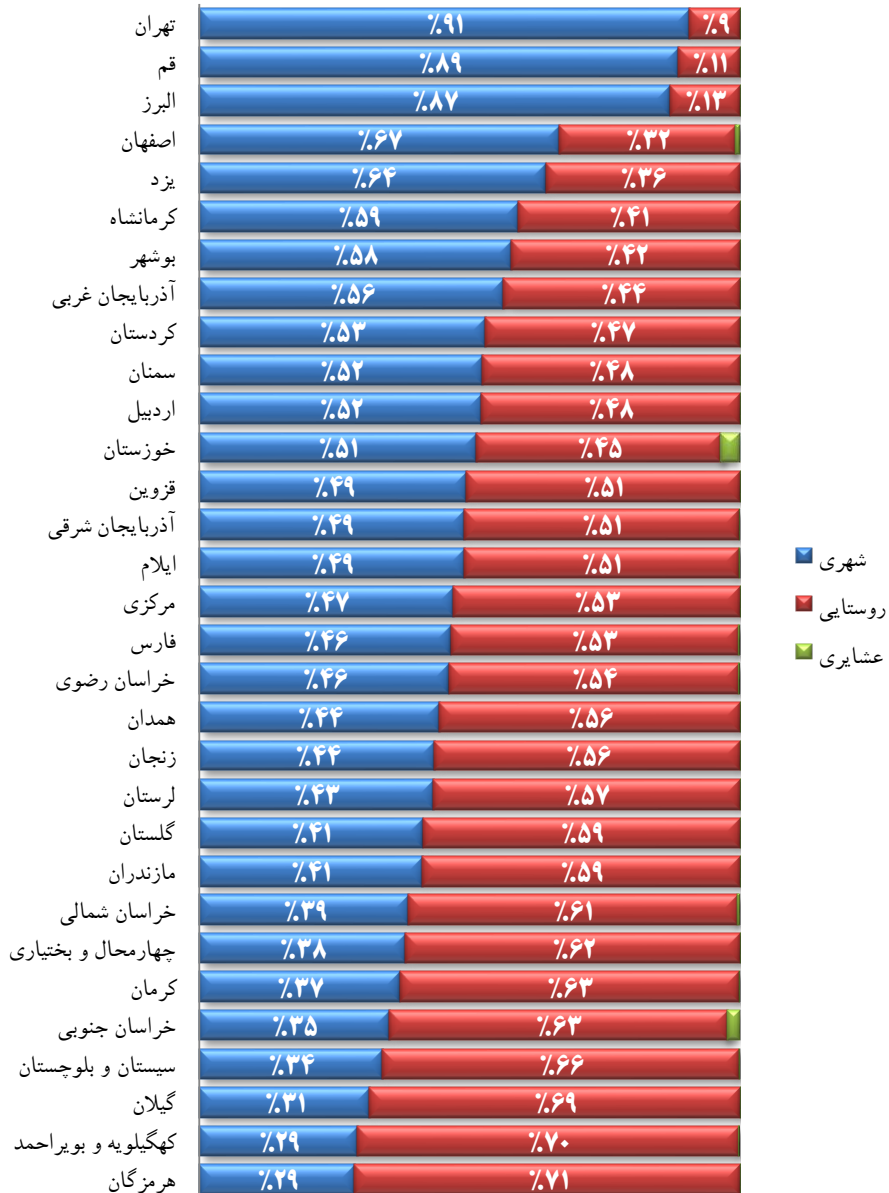
تعداد کل مددجویان (معیشت بگیر و تبصره ۱۴)
بر حسب جنسیت سرپرست خانوار



جدول ۶- تعداد خانوار مددجویی برحسب محل سکونت (معیشت بگیر و تبصره ۱۴)

نام استان	شهری	روستایی	عشایری	جمع کل
آذربایجان شرقی	۳۶۱۲۸	۳۷,۶۰۱	۱۳۹	۷۳,۸۶۸
آذربایجان غربی	۴۷۰۲۱	۳۶,۴۴۹	۱	۸۳,۴۷۱
اردبیل	۲۱۵۰۵	۱۹,۷۰۶	۹	۴۱,۲۲۰
اصفهان	۷۵۹۵۸	۳۶,۹۵۸	۱,۰۸۸	۱۱۴,۰۰۴
البرز	۲۳۸۳۹	۳,۵۸۸	۲	۲۷,۴۲۹
ایلام	۱۵۳۲۳	۱۵,۹۲۵	۹۱	۳۱,۳۳۹
بوشهر	۲۴۲۳۷	۱۷,۷۷۲	۴۳	۴۲,۰۵۲
تهران	۶۷۲۰۹	۷,۰۲۵	۵	۷۴,۲۳۹
چهارمحال و بختیاری	۱۵۲۱۷	۲۴,۷۲۹	۳	۳۹,۹۴۹
خراسان جنوبی	۱۵۴۷۹	۲۷,۶۱۸	۱,۰۶۰	۴۴,۱۵۷
خراسان رضوی	۷۸۳۷۲	۹۰,۸۹۵	۵۹۱	۱۶۹,۸۵۸
خراسان شمالی	۱۸۲۶۹	۲۸,۷۳۶	۲۸۱	۴۷,۲۸۶
خوزستان	۶۰۳۴۴	۵۳,۲۳۸	۴,۱۴۵	۱۱۷,۷۲۷
زنجان	۱۱۵۶۶	۱۵,۰۱۴	۳	۲۶,۵۸۳
سمنان	۷۰۶۲	۶,۴۴۷	۲	۱۳,۵۱۱
سیستان و بلوچستان	۵۷۳۶۸	۱۱۱,۷۰۸	۴۴۹	۱۶۹,۵۲۵
فارس	۷۲۸۷۸	۸۳,۵۰۸	۶۰۳	۱۵۶,۹۸۹
قزوین	۱۵۸۳۰	۱۶,۲۱۳	۱	۳۲,۰۴۴
قم	۱۸۱۱۷	۲,۴۳۱	۱	۲۱,۲۴۹
کردستان	۳۴۷۸۴	۳۰,۹۹۵	۱۹	۶۵,۷۹۸
کرمان	۳۹۴۷۴	۶۶,۶۴۹	۲۶۳	۱۰۶,۳۸۶
کرمانشاه	۴۶۴۶۹	۳۲,۳۸۰	۸	۷۸,۸۵۷
کهگیلویه و بویراحمد	۱۳۳۹۰	۳۲,۲۳۵	۱۴۷	۴۵,۷۷۲
گلستان	۳۰۴۱۲	۴۳,۲۳۴	۷	۷۳,۶۵۳
گیلان	۳۹۳۳۴	۸۶,۰۱۱	۹	۱۲۵,۳۵۴
لرستان	۴۱۳۳۲	۵۴,۲۷۱	۲۱	۹۵,۶۲۴
مازندران	۲۷۹۹۵	۴۰,۰۰۹	۶	۶۸,۰۱۰
مرکزی	۲۰۲۲۷	۲۲,۸۲۴	۱	۴۳,۰۵۲
هرمزگان	۲۴۴۸۶	۶۰,۴۷۱	۲	۸۴,۸۵۹
همدان	۲۲۶۸۷	۲۸,۴۴۴	۸	۵۱,۱۳۹
یزد	۱۲۹۳۲	۷,۲۷۴	۰	۲۰,۲۰۶
کل کشور	۱,۰۳۵,۸۴۴	۱,۱۴۰,۳۵۸	۹,۰۰۸	۲,۱۸۵,۲۱۰

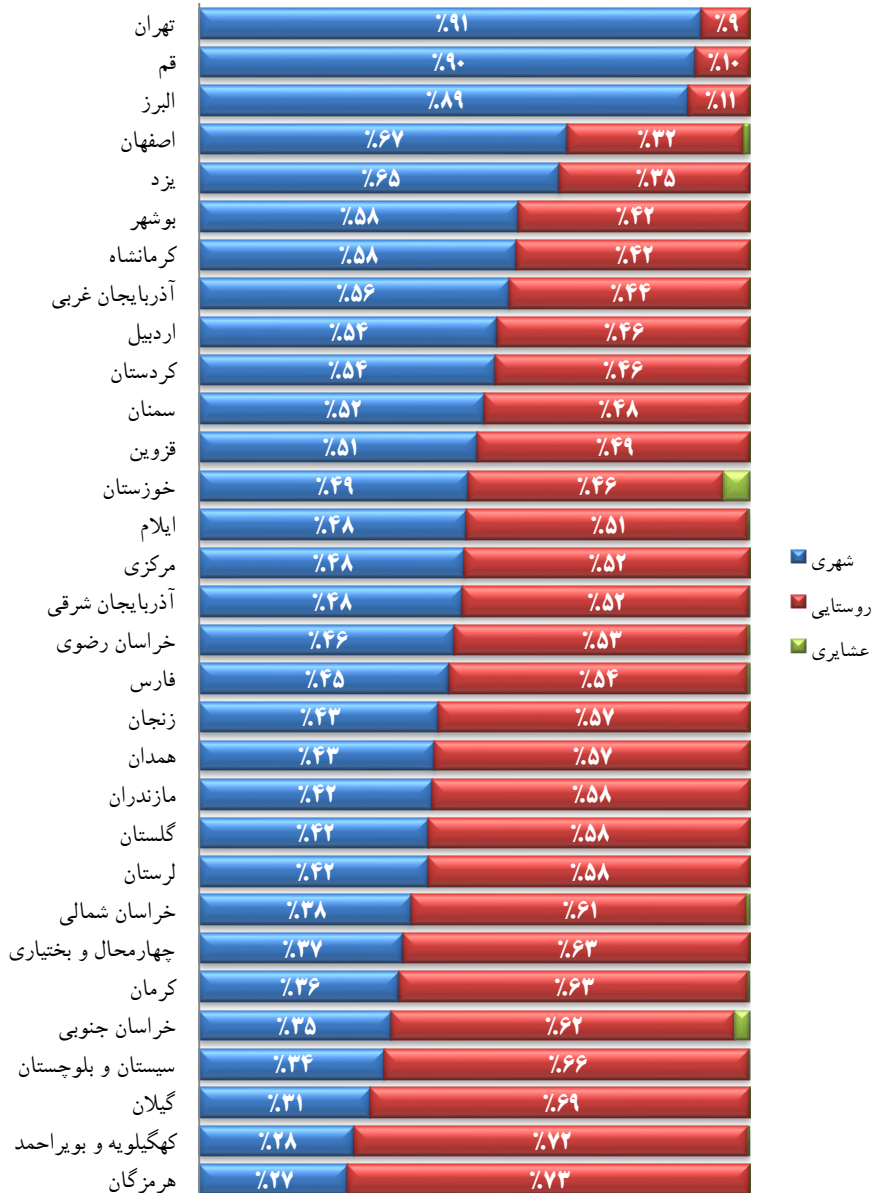
نمودار ۸ - درصد خانوار مددجویی بر حسب محل سکونت (معیشت بگیر و تبصره ۱۴)



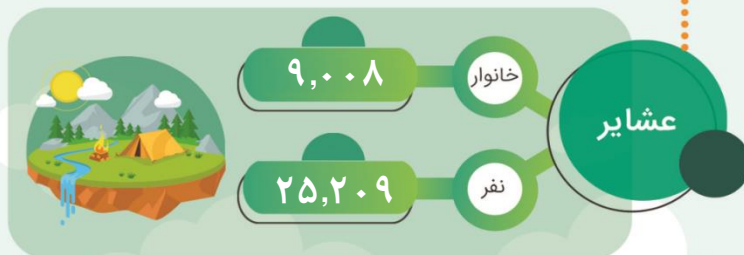
جدول ۷ - تعداد مددجویان برحسب محل سکونت (معیشت بگیر و تبصره ۱۴)

نام استان	شهری	روستایی	عشایری	جمع کل
آذربایجان شرقی	۶۸,۰۷۸	۷۳,۹۹۸	۳۵۴	۱۴۲,۴۳۰
آذربایجان غربی	۹۶,۴۰۶	۷۴,۹۴۲	۱	۱۷۱,۳۴۹
اردبیل	۴۵,۶۴۲	۳۸,۹۰۸	۱۹	۸۴,۵۶۹
اصفهان	۱۴۶,۸۸۲	۷۰,۳۷۹	۲,۴۹۸	۲۱۹,۷۵۹
البرز	۴۲,۰۷۱	۵,۲۸۱	۲	۴۷,۳۵۴
ایلام	۳۶,۹۰۴	۳۹,۰۵۵	۲۵۸	۷۶,۲۱۷
بوشهر	۴۸,۰۶۹	۳۴,۷۷۱	۸۹	۸۲,۹۲۹
تهران	۱۱۵,۸۷۳	۱۱,۱۸۱	۱۲	۱۲۷,۰۶۶
چهارمحال و بختیاری	۳۲,۶۰۰	۵۵,۵۰۹	۸	۸۸,۱۱۷
خراسان جنوبی	۳۶,۳۹۲	۶۴,۹۳۰	۲,۹۰۳	۱۰۴,۲۲۵
خراسان رضوی	۱۴۳,۶۴۸	۱۶۴,۹۵۵	۱,۲۲۳	۳۰۹,۸۲۶
خراسان شمالی	۳۵,۰۵۵	۵۵,۵۴۱	۵۶۱	۹۱,۱۵۷
خوزستان	۱۲۵,۸۴۰	۱۲۹,۱۰۳	۱۳,۲۴۰	۲۷۸,۱۸۳
زنجان	۲۱,۹۸۴	۲۸,۶۵۹	۴	۵۰,۶۴۷
سمنان	۱۳,۹۱۸	۱۲,۹۲۸	۶	۲۶,۸۵۲
سیستان و بلوچستان	۱۴۴,۹۳۲	۲۸۴,۸۹۱	۱,۱۴۷	۴۳۰,۹۷۰
فارس	۱۴۱,۴۲۸	۱۶۹,۶۲۹	۱,۴۰۱	۳۱۲,۴۵۸
قزوین	۳۰,۸۲۸	۳۰,۰۷۵	۳	۶۰,۹۱۶
قم	۳۴,۲۳۳	۳,۷۳۳	۱	۳۷,۹۴۷
کردستان	۷۳,۴۷۰	۶۳,۴۱۹	۴۷	۱۳۶,۹۳۶
کرمان	۸۷,۵۴۴	۱۵۳,۲۲۹	۸۸۰	۲۴۱,۶۵۳
کرمانشاه	۹۴,۴۵۵	۶۹,۶۶۱	۲۱	۱۶۴,۱۳۷
کهگیلویه و بویراحمد	۳۰,۵۲۴	۷۸,۰۳۴	۳۷۳	۱۰۸,۹۳۱
گلستان	۵۵,۶۴۷	۷۸,۰۲۱	۱۵	۱۳۳,۶۸۳
گیلان	۶۷,۶۶۱	۱۵۱,۱۹۱	۲۲	۲۱۸,۸۷۴
لرستان	۸۵,۹۹۷	۱۲۰,۶۶۶	۶۶	۲۰۶,۷۲۹
مازندران	۴۷,۹۱۲	۶۵,۳۸۸	۱۶	۱۱۳,۳۱۶
مرکزی	۳۶,۹۲۳	۳۹,۸۹۷	۲	۷۶,۸۲۲
هرمزگان	۵۴,۱۹۱	۱۴۸,۱۰۸	۱۶	۲۰۲,۳۱۵
همدان	۴۰,۷۶۷	۵۴,۶۳۰	۲۱	۹۵,۴۱۸
یزد	۲۵,۴۵۱	۱۳,۴۶۰	۰	۳۸,۹۱۱
کل کشور	۲,۰۷۱,۳۲۵	۲,۲۸۴,۱۶۲	۲۵,۲۰۹	۴,۴۸۰,۶۹۶

نمودار ۹- درصد مددجویان بر حسب محل سکونت
(معیشت بگیر و تبصره ۱۴)

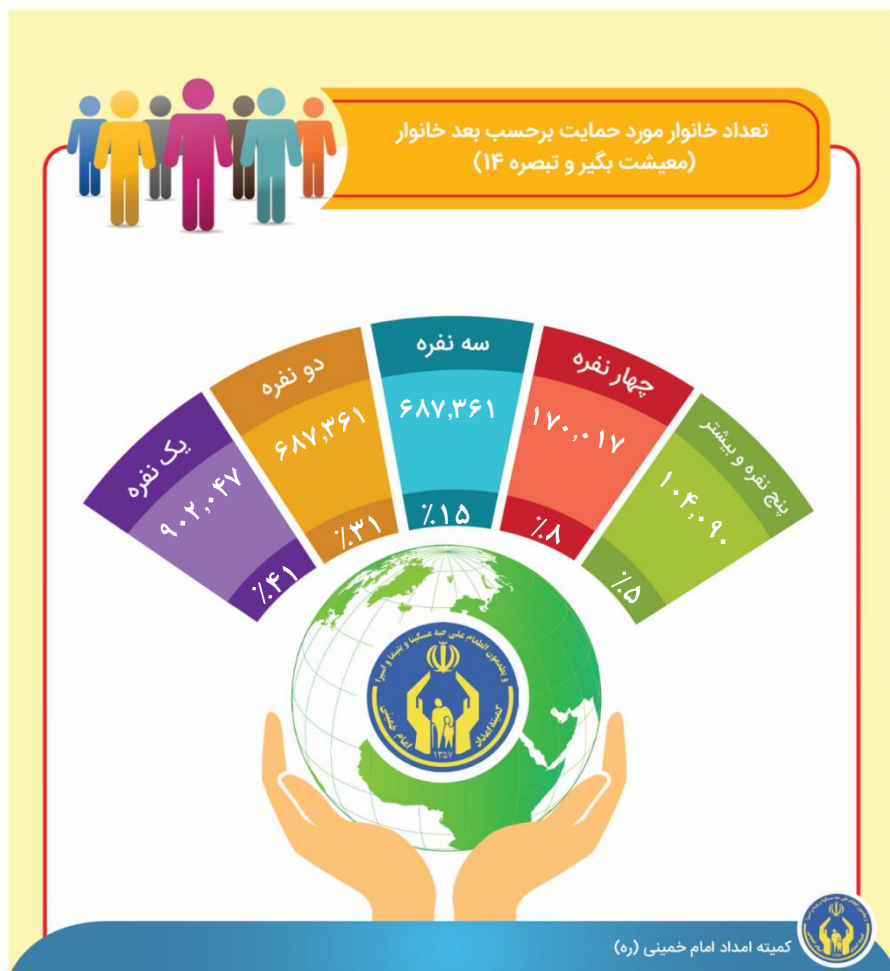


مددجویان مورد حمایت (معیشت بگیر و تبصره ۱۴)
بر حسب محل سکونت



جدول ۸ - تعداد خانوار مددجویی بر حسب بعد خانوار (معیشت بگیر و تبصره ۱۴)

نام استان	۱ نفره	۲ نفره	۳ نفره	۴ نفره	۵ نفره و بیشتر	جمع کل
آذربایجان شرقی	۳۳,۴۲۴	۲۲,۶۰۲	۹,۷۲۲	۵,۸۱۸	۲,۳۰۲	۷۳,۸۶۸
آذربایجان غربی	۳۵,۳۰۹	۲۴,۴۲۹	۱۲,۲۰۰	۷,۷۷۲	۳,۷۶۱	۸۳,۴۷۱
اردبیل	۱۶,۳۱۳	۱۳,۱۰۳	۶,۴۷۵	۳,۹۵۰	۱,۳۷۹	۴۱,۲۲۰
اصفهان	۵۰,۱۵۲	۳۶,۸۷۳	۱۵,۳۹۸	۸,۲۰۵	۳,۳۷۶	۱۱۴,۰۰۴
البرز	۱۳,۹۱۷	۸,۶۴۹	۳,۴۹۷	۱,۰۸۱	۲۸۵	۲۷,۴۲۹
ایلام	۹,۰۷۳	۹,۱۲۸	۶,۱۷۹	۴,۵۸۰	۲,۳۷۹	۳۱,۳۳۹
بوشهر	۱۵,۰۰۲	۱۷,۷۷۰	۵,۸۵۰	۲,۴۶۱	۹۶۹	۴۲,۰۵۲
تهران	۳۸,۷۳۱	۲۲,۶۵۳	۹,۰۳۶	۲,۹۴۶	۸۷۳	۷۴,۲۳۹
چهارمحال و بختیاری	۱۴,۴۰۲	۱۲,۹۹۵	۵,۹۳۸	۳,۷۲۱	۲,۸۹۳	۳۹,۹۹۹
خراسان جنوبی	۱۵,۵۶۹	۱۲,۷۳۰	۶,۵۴۱	۴,۹۷۰	۴,۳۴۷	۴۴,۱۵۷
خراسان رضوی	۸۱,۴۰۷	۵۴,۱۹۹	۲۱,۲۳۹	۹,۱۲۰	۳,۸۹۳	۱۶۹,۸۵۸
خراسان شمالی	۲۰,۸۸۸	۱۵,۹۳۵	۵,۷۸۸	۲,۸۸۰	۱,۷۹۵	۴۷,۲۸۶
خوزستان	۴۱,۳۵۱	۳۳,۸۵۵	۱۸,۹۰۱	۱۲,۰۴۱	۱۱,۵۷۹	۱۱۷,۷۲۷
زنجان	۱۲,۱۷۲	۸,۰۷۴	۳,۶۱۲	۲,۰۰۹	۷۱۶	۲۶,۵۸۳
سمنان	۵,۹۸۹	۳,۹۳۶	۱,۸۹۳	۱,۲۰۱	۴۹۲	۱۳,۵۱۱
سیستان و بلوچستان	۵۶,۳۵۶	۴۵,۳۵۸	۲۶,۲۲۲	۱۸,۳۳۷	۲۳,۲۵۲	۱۶۹,۵۲۵
فارس	۶۴,۵۳۶	۵۲,۱۴۵	۲۳,۸۵۰	۱۱,۳۹۲	۵,۰۶۶	۱۵۶,۹۸۹
قزوین	۱۳,۹۸۲	۱۰,۵۲۸	۴,۵۵۷	۲,۳۰۶	۶۶۱	۳۲,۰۴۴
قم	۱۰,۵۵۷	۶,۵۲۲	۲,۶۰۷	۱,۱۱۰	۴۵۳	۲۱,۲۴۹
کردستان	۲۵,۵۷۵	۲۱,۰۸۵	۱۰,۳۳۵	۶,۲۵۰	۲,۵۵۳	۶۵,۷۹۸
کرمان	۳۷,۱۱۳	۳۱,۱۰۷	۲۰,۰۹۲	۱۱,۱۴۷	۶,۹۲۷	۱۰۶,۳۸۶
کرمانشاه	۳۰,۳۸۱	۲۵,۳۲۸	۱۳,۲۹۷	۶,۸۳۲	۳,۰۱۹	۷۸,۸۵۷
کهگیلویه و بویراحمد	۱۲,۶۷۶	۱۲,۶۱۷	۱۴,۰۹۰	۳,۹۳۰	۲,۴۵۹	۴۵,۷۷۲
گلستان	۳۵,۸۰۳	۲۳,۳۴۵	۹,۱۳۰	۳,۷۴۵	۱,۶۳۰	۷۳,۶۵۳
گیلان	۵۸,۵۵۱	۴۷,۲۴۰	۱۳,۵۳۶	۴,۸۹۶	۱,۱۳۱	۱۲۵,۳۵۴
لرستان	۳۳,۴۱۳	۳۲,۴۱۸	۱۶,۴۷۱	۸,۸۲۶	۴,۴۹۶	۹۵,۶۲۴
مازندران	۳۵,۶۹۷	۲۲,۶۱۲	۶,۸۱۸	۲,۳۹۴	۴۸۹	۶۸,۰۱۰
مرکزی	۲۰,۹۲۱	۱۴,۰۵۰	۵,۰۵۱	۲,۳۱۸	۷۱۲	۴۳,۰۵۲
هرمزگان	۲۹,۰۶۷	۲۴,۳۱۵	۱۴,۶۰۵	۸,۷۳۵	۸,۱۲۷	۸۴,۸۵۹
همدان	۲۴,۰۶۲	۱۶,۰۲۵	۶,۳۱۴	۳,۴۶۴	۱,۳۷۴	۵۱,۱۳۹
یزد	۹,۶۵۸	۵,۷۲۵	۲,۴۵۱	۱,۵۸۰	۷۹۲	۲۰,۲۰۶
کل کشور	۹۰۲,۰۴۷	۶۸۷,۳۶۱	۳۳۱,۶۹۵	۱۷۰,۰۱۷	۱۰۴,۰۹۰	۲,۱۸۵,۲۱۰



جدول ۹ - تعداد خانوار مددجویی برحسب علت حمایت (معیشت بگير و تبصره ۱۴)

نام استان	از کار افتادگی سرپرست	برنامه رفع فقر مطلق	بیماری سرپرست	خانواده زندانیان	فوت سرپرست	مطلقه	سایر	جمع کل
آذربایجان شرقی	۱۵,۲۷۱	۱۰,۳۹۶	۴,۲۳۶	۹۵۹	۳۱,۵۷۳	۵,۶۲۱	۵,۸۱۲	۷۳,۸۶۸
آذربایجان غربی	۱۳,۳۸۶	۲۷,۴۲۵	۳,۰۰۷	۱,۹۶۳	۳۰,۷۵۷	۵,۴۴۰	۱,۴۹۳	۸۳,۴۷۱
اردبیل	۷,۲۶۸	۱۳,۱۸۱	۱,۱۲۵	۶۱۴	۱۵,۰۷۵	۲,۸۶۲	۱,۰۹۵	۴۱,۳۲۰
اصفهان	۲۶,۴۱۱	۲۲,۹۲۴	۳,۸۶۸	۲,۷۱۹	۳۹,۷۰۷	۱۵,۳۸۶	۲,۹۸۹	۱۱۴,۰۰۴
البرز	۴,۰۵۶	۴,۷۵۴	۶۰۸	۷۵۰	۱۰,۵۷۴	۶,۰۴۵	۶۴۲	۲۷,۴۲۹
ایلام	۷,۸۲۱	۹,۱۳۱	۱,۶۱۵	۲۵۷	۱۰,۶۴۹	۱,۰۶۷	۷۹۹	۳۱,۳۳۹
بوشهر	۸,۴۶۷	۱۲,۶۹۳	۱,۰۳۶	۴۰۷	۱۳,۹۲۳	۴,۱۷۹	۱,۳۴۷	۴۲,۰۵۲
تهران	۸,۱۳۸	۱۲,۰۱۵	۱,۹۵۸	۲,۴۰۳	۲۸,۸۰۹	۱۹,۵۱۷	۱,۳۹۹	۷۴,۳۳۹
چهارمحال و بختیاری	۸,۳۵۹	۱۴,۲۰۵	۶۶۵	۳۵۷	۱۳,۷۹۲	۱,۷۳۴	۸۳۷	۳۹,۹۴۹
خراسان جنوبی	۱۲,۷۲۱	۱۲,۵۴۹	۱,۶۷۱	۱,۰۲۸	۱۲,۶۱۷	۲,۷۳۸	۸۳۳	۴۴,۱۵۷
خراسان رضوی	۳۴,۰۳۲	۳۱,۸۲۹	۴,۴۳۳	۳,۰۲۰	۶۹,۱۶۸	۲۱,۵۴۷	۵,۸۱۹	۱۶۹,۸۵۸
خراسان شمالی	۱۰,۸۸۴	۱۲,۶۱۹	۷۰۷	۴۳۵	۱۷,۹۸۹	۳,۲۷۵	۱,۳۷۷	۴۷,۲۸۶
خوزستان	۲۵,۴۳۱	۳۰,۶۳۰	۶,۰۳۹	۱,۱۳۴	۴۳,۲۹۷	۷,۶۹۶	۳,۵۱۰	۱۱۷,۷۲۷
زنجان	۵,۲۶۳	۵,۲۴۸	۸۰۲	۲۷۵	۱۱,۰۲۴	۲,۴۸۸	۱,۴۸۳	۲۶,۵۸۳
سمنان	۲,۳۴۰	۳,۶۱۱	۴۰۹	۳۱۳	۴,۳۹۸	۲,۰۳۵	۶۰۵	۱۳,۵۱۱
سیستان و بلوچستان	۲۸,۴۱۰	۵۹,۴۴۷	۴,۶۳۷	۳,۳۵۵	۵۱,۶۴۰	۹,۶۰۹	۲,۴۲۷	۱۶۹,۵۲۵
فارس	۳۵,۴۲۴	۳۲,۹۶۹	۵,۲۹۵	۲,۱۵۵	۶۵,۴۷۱	۱۴,۳۳۱	۱,۴۴۴	۱۵۶,۹۸۹
قزوین	۶,۵۸۱	۸,۴۵۷	۷۷۴	۴۶۲	۱۱,۸۷۵	۳,۱۳۲	۷۶۳	۳۲,۰۴۴
قم	۳,۷۸۸	۲,۴۲۵	۳۴۳	۴۰۷	۸,۶۴۱	۴,۵۸۲	۱,۰۶۳	۲۱,۲۴۹
کردستان	۱۷,۳۵۴	۱۸,۰۵۷	۳,۱۶۵	۹۳۴	۲۱,۱۳۲	۴,۰۲۱	۱,۱۳۵	۶۵,۷۹۸
کرمان	۲۳,۹۳۳	۲۷,۳۶۱	۲,۱۴۵	۱,۶۸۸	۳۷,۵۰۴	۷,۷۶۴	۵,۹۹۱	۱۰۶,۳۸۶
کرمانشاه	۱۶,۶۶۱	۲۰,۷۴۲	۳,۱۸۴	۸۶۲	۳۰,۱۶۱	۶,۳۸۸	۸۵۹	۷۸,۸۵۷
کهگیلویه و بویراحمد	۱۳,۲۵۹	۱۴,۱۶۲	۱,۰۲۴	۴۸۰	۱۳,۳۳۶	۲,۸۶۶	۶۴۵	۴۵,۷۷۲
گلستان	۱۳,۵۴۳	۱۸,۷۰۷	۱,۹۹۳	۱,۱۳۷	۲۸,۲۰۰	۸,۲۹۹	۱,۷۷۴	۷۳,۶۵۳
گیلان	۲۸,۴۸۱	۲۲,۸۹۲	۴,۱۳۳	۸۹۱	۴۵,۳۰۵	۱۰,۸۱۷	۲,۷۸۱	۱۲۵,۳۵۴
لرستان	۲۲,۹۷۸	۲۵,۳۰۵	۱,۹۶۶	۱,۳۱۳	۳۷,۱۰۷	۵,۳۵۴	۱,۶۰۱	۹۵,۶۲۴
مازندران	۱۴,۸۳۵	۱۲,۶۲۲	۲,۳۳۷	۸۲۵	۲۷,۲۸۴	۸,۰۹۵	۲,۱۱۲	۶۸,۰۱۰
مرکزی	۹,۵۴۱	۸,۰۲۷	۱,۳۹۹	۷۶۱	۱۷,۵۶۳	۴,۸۳۶	۹۲۵	۴۳,۰۵۲
هرمزگان	۲۰,۳۲۸	۲۰,۹۶۰	۲,۶۲۶	۱,۴۲۷	۲۹,۱۱۲	۷,۸۴۵	۲,۵۶۱	۸۴,۸۵۹
همدان	۱۰,۶۲۰	۹,۵۳۶	۱,۵۰۳	۸۷۷	۲۲,۵۳۷	۵,۱۱۰	۹۵۶	۵۱,۱۳۹
یزد	۳,۵۸۱	۵,۰۰۵	۶۸۷	۴۳۸	۶,۳۹۰	۲,۹۶۲	۱,۱۴۳	۲۰,۲۰۶
کل کشور	۴۷۹,۰۶۵	۵۲۹,۸۸۴	۶۹,۲۸۰	۳۴,۶۵۶	۸۰۶,۵۱۰	۲۰۷,۵۹۵	۵۸,۳۲۰	۲,۱۸۵,۲۱۰

جدول ۱۰ - تعداد خروج مددجویی بر حسب علت خروج

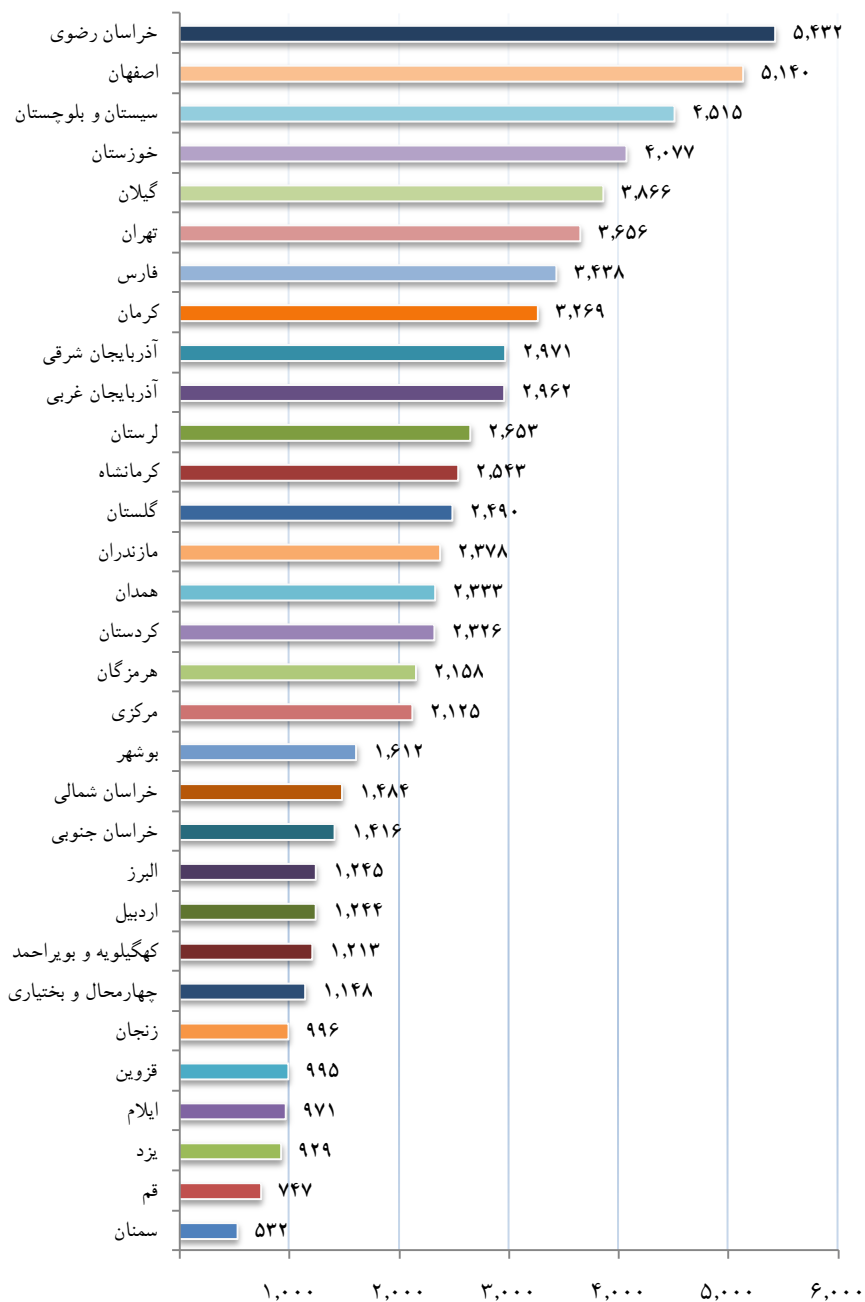
نام استان	از مورد حمایت خارج شده	اشتغال به کار یک عضو	ازدواج	کمک از سازمانهای حمایتی	خودکفایی، با وام اشتغال یا سرمایه	دارای درآمد بدون کار	بهبود سرپرست
آذربایجان شرقی	۲,۹۷۱	۱۱۹	۲۱۶	۱۹۵	۲۳	۱۳۰	۱۴
آذربایجان غربی	۲,۹۶۲	۱۵۵	۲۷۹	۲۴۸	۷۸	۱۰۸	۳۳
اردبیل	۱,۲۴۴	۸۱	۱۲۴	۸۰	۱۸	۳۳	۶
اصفهان	۵,۱۴۰	۳۱۴	۴۶۸	۲۰۱	۸۴	۱۴۶	۲۲
البرز	۱,۲۴۵	۹۲	۸۲	۶۰	۹	۲۵	۵
ایلام	۹۷۱	۵۶	۸۵	۹۰	۴۲	۳۵	۴
بوشهر	۱,۶۱۲	۶۹	۱۴۱	۱۴۳	۱۱۴	۱۷	۴
تهران	۳,۶۵۶	۳۱۸	۲۰۵	۲۳۰	۴۸	۱۰۷	۱۳
چهارمحال و بختیاری	۱,۱۴۸	۳۴	۱۱۴	۱۲۳	۳۳	۱۷	۲
خراسان جنوبی	۱,۴۱۶	۵۸	۱۳۷	۶۴	۹۲	۵۲	۱۶
خراسان رضوی	۵,۴۳۲	۲۰۳	۶۷۴	۳۱۳	۷۸	۱۵۸	۱۵
خراسان شمالی	۱,۴۸۴	۴۶	۱۱۳	۱۴۳	۵۴	۴۲	۷
خوزستان	۴,۰۷۷	۱۳۷	۳۵۲	۱۷۸	۱۲۸	۸۷	۳۱
زنجان	۹۹۶	۵۸	۱۲۴	۴۲	۴۰	۴۳	۶
سمنان	۵۳۲	۴۷	۳۹	۹	۱۰	۱۶	۱۲
سیستان و بلوچستان	۴,۵۱۵	۱۶۹	۵۴۷	۲۴۷	۲۴	۵۱	۸
فارس	۳,۴۳۸	۱۳۴	۳۷۸	۳۰۱	۷۶	۱۱۵	۱۶
قزوین	۹۹۵	۳۷	۸۲	۶۴	۱۸	۲۵	۴
قم	۷۴۷	۲۳	۴۰	۱۹	۵	۵۳	۳
کردستان	۲,۳۲۶	۱۳۸	۲۷۹	۱۳۸	۹۳	۸۳	۵۵
کرمان	۳,۲۶۹	۱۰۷	۲۷۸	۲۳۲	۶۶	۷۵	۵
کرمانشاه	۲,۵۴۳	۱۱۵	۲۷۰	۱۵۲	۸۴	۴۷	۳۰
کهگیلویه و بویراحمد	۱,۲۱۳	۳۳	۱۹۰	۸۹	۲۸	۷	۴
گلستان	۲,۴۹۰	۱۰۵	۳۷۰	۹۱	۶۱	۳۹	۴
گیلان	۳,۸۶۶	۱۸۲	۳۵۸	۱۸۸	۶۷	۷۸	۱۷
لرستان	۲,۶۵۳	۱۱۱	۲۳۴	۳۰۳	۳۴	۴۱	۸
مازندران	۲,۳۷۸	۸۹	۲۲۸	۹۳	۵۶	۸۷	۱۱
مرکزی	۲,۱۲۵	۱۳۳	۲۱۲	۲۱۱	۵۰	۴۹	۷
هرمزگان	۲,۱۵۸	۷۵	۱۹۲	۱۷۹	۱۶	۴۴	۱۴
همدان	۲,۳۳۳	۹۴	۲۳۱	۷۱	۱۵۰	۱۲۵	۳
یزد	۹۲۹	۸۸	۹۶	۲۹	۳۱	۱۳	۱۰
کل کشور	۷۲,۸۶۴	۳,۴۲۰	۷,۱۳۸	۴,۵۲۶	۱,۷۱۰	۱,۹۴۸	۳۸۹

تعداد خروج مددجویی بر حسب علت خروج - ادامه

نام استان	فوت	بهره مندی از مزایای صندوق بازنشستگی	بازگشت سرپرست زندانی	عدم ارائه مدارک	عدم شناسایی در محل سکونت	عدم تأیید کمیسیون پزشکی	سایر*
آذربایجان شرقی	۷۹۵	۸۴۸	۱۲۵	۱۵۱	۲۹۷	۴۱	۱۷
آذربایجان غربی	۶۴۸	۷۸۹	۱۶۶	۲۱۱	۲۰۵	۳۳	۹
اردبیل	۳۳۷	۲۱۴	۱۴۵	۶۱	۱۰۸	۲۵	۱۲
اصفهان	۱,۲۸۳	۱,۱۸۵	۵۲۶	۴۴۹	۳۲۷	۹۲	۴۳
البرز	۳۲۸	۲۶۶	۱۰۶	۶۵	۱۹۰	۱	۱۶
ایلام	۲۸۸	۲۴۶	۳۸	۲۸	۴۶	۶	۷
بوشهر	۳۶۸	۵۷۴	۹۱	۵۲	۲۶	۹	۴
تهران	۸۰۳	۸۶۱	۳۲۲	۲۶۲	۴۲۳	۳۰	۳۴
چهارمحال و بختیاری	۴۴۱	۲۰۳	۷۴	۴۰	۳۷	۱	۲۹
خراسان جنوبی	۴۳۹	۲۲۶	۱۵۲	۵۵	۲۱	۹۷	۷
خراسان رضوی	۱,۶۵۰	۱,۱۰۱	۴۶۷	۲۸۴	۴۰۱	۴۲	۴۶
خراسان شمالی	۵۱۵	۲۴۰	۸۴	۹۷	۱۰۵	۲۳	۱۵
خوزستان	۱,۱۰۸	۱,۴۲۳	۱۶۰	۱۸۷	۲۲۰	۳۴	۳۲
زنجان	۲۰۶	۱۵۲	۱۰۲	۷۵	۱۳۳	۸	۷
سمنان	۱۵۱	۱۴۲	۵۵	۱۶	۳۲	۲	۱
سیستان و بلوچستان	۱,۸۲۷	۴۶۴	۲۶۸	۵۵۱	۱۸۷	۱۰۵	۶۷
فارس	۸۷۱	۹۴۵	۲۶۲	۱۳۸	۱۳۶	۳۲	۳۴
قزوین	۳۶۴	۱۹۶	۶۹	۶۱	۴۴	۳	۲۸
قم	۲۱۱	۲۳۹	۳۱	۲۳	۱۲	۲۴	۴
کردستان	۶۵۴	۳۶۳	۱۵۷	۱۲۶	۱۳۳	۸۹	۱۸
کرمان	۱,۱۴۴	۷۳۹	۲۳۵	۲۵۶	۷۶	۲۹	۲۷
کرمانشاه	۶۴۸	۶۳۴	۲۲۱	۱۲۷	۱۴۴	۴۴	۲۷
کهگیلویه و بویراحمد	۳۳۶	۱۵۸	۱۸۵	۴۵	۳۰	۶۷	۴۱
گلستان	۷۴۰	۵۰۱	۲۲۳	۱۶۶	۱۵۵	۱۹	۱۶
گیلان	۱,۵۹۳	۷۵۴	۱۲۳	۱۶۶	۱۶۰	۹۸	۸۲
لرستان	۹۰۳	۴۹۹	۱۹۰	۸۰	۱۵۰	۱۱	۸۹
مازندران	۹۱۱	۴۸۳	۹۴	۱۲۶	۱۲۳	۶۲	۱۵
مرکزی	۵۰۹	۵۲۵	۱۷۷	۷۹	۱۴۷	۱۲	۱۴
هرمزگان	۵۳۶	۷۴۸	۱۴۲	۱۷۲	۳۰	۱	۹
همدان	۴۸۶	۴۹۲	۲۰۷	۱۵۷	۲۳۱	۷۳	۱۳
یزد	۱۷۲	۱۵۱	۱۴۷	۱۳۸	۴۵	۶	۳
کل کشور	۲۱,۲۶۵	۱۶,۳۶۱	۵,۳۴۴	۴,۴۴۴	۴,۴۳۴	۱,۱۱۹	۷۶۶

* سایر علل با فراوانی کمتر از هزار خانوار به شرح دریافت خدمت مسکن ، معافیت سربازی، بازگشت سرپرست سرباز، مراجعت سرپرست خانوار، بهره مندی از طرح اکرام، فارغ التحصیلی، فرزند ذکور بالای ۱۸ سال، استتکاف از دریافت وام اشتغال، انتقال پرونده به سایر سازمانها، دریافت سهم ارث یا دیات در این ستون جمع شده است.

نمودار ۱۰- تعداد خروج مددجویی از دریافت خدمت امداد





تعداد خانوار از مورد حمایت خارج شده بر حسب علت خروج



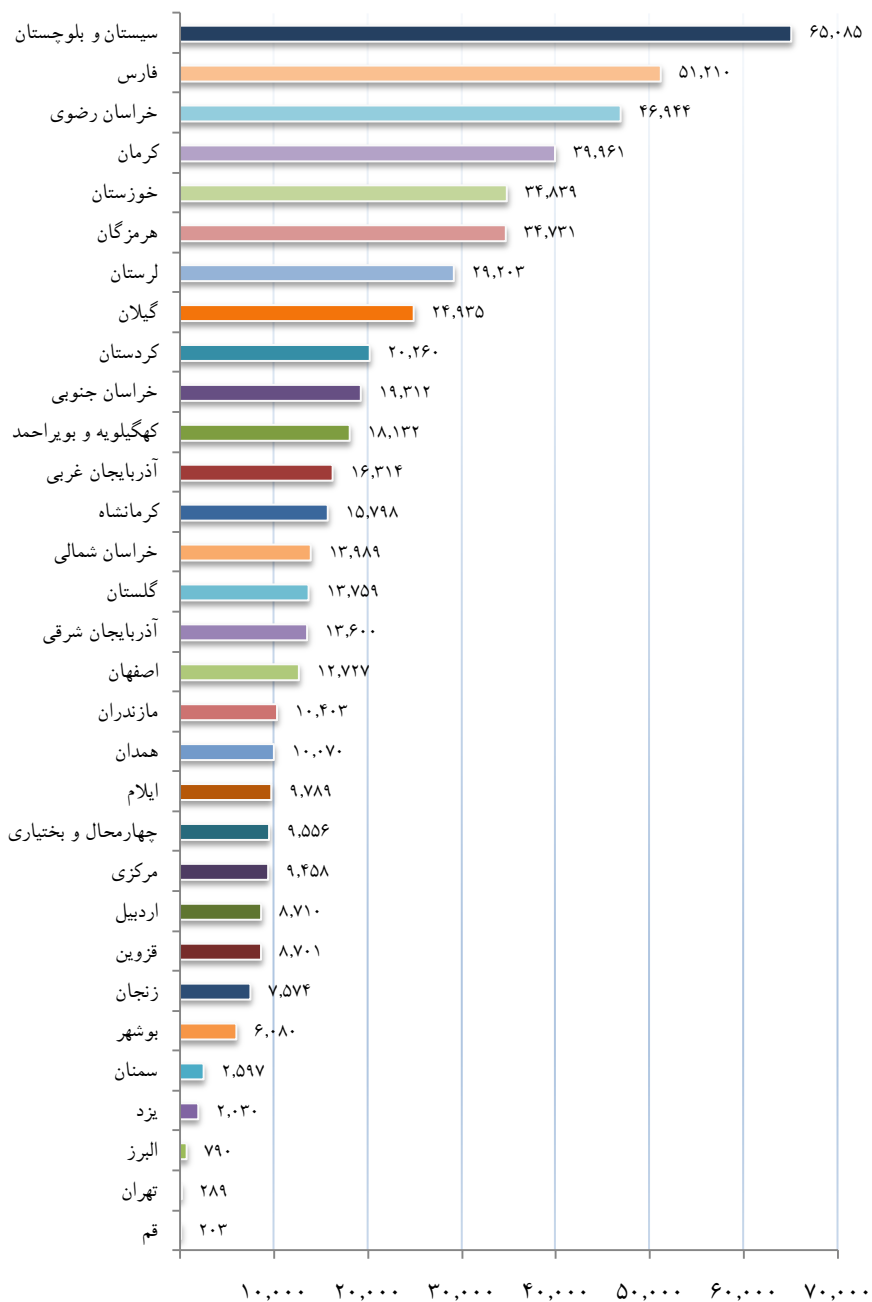
جدول ۱۱- تعداد مددجویان بر حسب گروه سنی (معیشت بگیر و تبصره ۱۴)

نام استان	۴-۰	۵-۹	۱۰-۱۴	۱۵-۱۹	۲۰-۲۵	۲۶-۳۰	۳۱-۳۵	۳۶-۴۰	جمع کل
آذربایجان شرقی	۴,۱۹۹	۷,۷۸۳	۹,۹۳۱	۷,۵۰۴	۱۳,۴۰۱	۲۹,۰۸۰	۱۷,۳۳۳	۵۳,۱۹۹	۱۴۲,۴۳۰
آذربایجان غربی	۵,۲۴۰	۱۰,۸۹۹	۱۴,۲۸۸	۱۱,۷۴۷	۲۰,۸۲۳	۳۲,۲۰۱	۲۰,۲۴۴	۵۵,۹۰۷	۱۷۱,۳۴۹
اردبیل	۲,۹۱۴	۵,۴۲۵	۶,۴۵۹	۴,۶۲۵	۹,۸۳۳	۱۷,۵۴۵	۹,۳۳۰	۲۸,۴۳۸	۸۴,۵۶۹
اصفهان	۵,۸۹۱	۱۲,۰۸۳	۱۵,۳۴۶	۱۳,۸۱۱	۲۵,۱۵۰	۴۳,۱۴۱	۲۴,۴۱۵	۷۹,۹۲۲	۲۱۹,۷۵۹
البرز	۸۵۵	۲,۲۲۷	۳,۴۵۳	۳,۲۳۸	۵,۶۶۷	۹,۲۸۳	۵,۷۶۷	۱۶,۸۶۴	۴۷,۳۵۴
ایلام	۲,۰۸۰	۴,۰۷۱	۵,۲۸۳	۴,۶۹۳	۱۱,۰۰۴	۱۷,۰۱۳	۸,۳۶۶	۲۳,۷۰۷	۷۶,۲۱۷
بوشهر	۱,۶۶۳	۳,۴۰۲	۴,۴۱۳	۳,۸۸۲	۱۲,۴۴۶	۱۹,۷۴۸	۹,۴۸۳	۲۷,۸۹۲	۸۲,۹۲۹
تهران	۲,۴۳۵	۶,۷۰۸	۱۰,۳۱۵	۹,۶۸۸	۱۶,۱۶۹	۲۶,۳۲۹	۱۵,۷۶۷	۳۹,۶۵۵	۱۲۲,۰۶۶
چهارمحال و بختیاری	۲,۳۶۶	۴,۸۶۷	۶,۴۳۹	۵,۸۱۳	۹,۹۴۹	۱۵,۲۵۲	۱۰,۸۶۲	۳۲,۵۶۹	۸۸,۱۱۷
خراسان جنوبی	۴,۸۸۹	۸,۳۲۷	۹,۳۱۰	۸,۰۸۳	۱۲,۸۳۸	۱۷,۸۹۸	۱۰,۶۸۳	۳۲,۲۸۷	۱۰۴,۳۲۵
خراسان رضوی	۷,۵۰۰	۱۶,۱۶۴	۲۲,۰۳۲	۱۸,۸۸۶	۳۲,۴۹۰	۴۹,۱۷۹	۳۳,۸۲۸	۱۲۹,۷۴۷	۳۰۹,۸۲۶
خراسان شمالی	۱,۷۶۶	۴,۱۸۰	۶,۱۷۱	۵,۰۹۹	۹,۱۵۲	۱۳,۵۹۶	۱۲,۴۴۴	۳۸,۷۴۹	۹۱,۱۵۷
خوزستان	۷,۹۶۰	۱۷,۳۵۸	۲۳,۹۴۲	۲۲,۶۲۲	۳۷,۱۰۲	۵۲,۰۶۶	۳۳,۵۸۸	۸۳,۵۴۵	۲۷۸,۱۸۳
زنجان	۱,۶۳۳	۳,۱۲۱	۳,۵۵۰	۲,۲۷۹	۵,۳۷۹	۱۰,۱۹۰	۵,۲۸۹	۱۹,۲۰۶	۵۰,۶۴۷
سمنان	۱,۰۷۹	۱,۸۵۸	۲,۲۰۴	۱,۸۷۳	۳,۴۷۷	۵,۷۰۱	۲,۷۸۷	۷,۸۷۳	۲۶,۸۵۲
سیستان و بلوچستان	۱۷,۳۰۰	۳۸,۱۳۳	۴۷,۶۸۲	۴۲,۰۴۸	۶۴,۷۲۵	۸۳,۳۰۲	۴۲,۰۷۴	۹۵,۷۱۶	۴۳۰,۹۷۰
فارس	۵,۰۵۶	۱۲,۸۲۷	۱۸,۶۴۱	۱۶,۹۸۲	۲۵,۹۴۸	۵۸,۳۶۱	۳۶,۸۰۸	۱۲۷,۸۲۵	۳۱۲,۴۵۸
قزوین	۱,۷۳۵	۳,۶۰۵	۴,۱۵۲	۳,۲۶۱	۶,۶۳۴	۱۲,۷۰۱	۶,۳۱۸	۲۲,۵۱۰	۶۰,۹۱۶
قم	۹۲۳	۲,۱۵۷	۲,۸۵۷	۲,۳۸۳	۴,۳۰۶	۷,۲۷۱	۳,۹۳۹	۱۴,۱۱۱	۳۷,۹۴۷
کردستان	۴,۰۰۷	۷,۵۴۲	۹,۳۰۰	۸,۲۹۱	۱۷,۲۱۵	۲۵,۱۲۱	۱۵,۲۱۶	۵۰,۲۴۴	۱۳۶,۹۳۶
کرمان	۸,۷۹۰	۱۶,۲۹۹	۱۸,۵۴۶	۱۷,۲۱۵	۲۵,۶۱۹	۴۲,۹۹۲	۲۵,۷۷۹	۷۶,۴۱۳	۲۴۱,۶۵۳
کرمانشاه	۳,۴۳۰	۷,۷۶۵	۱۰,۳۲۸	۹,۶۷۱	۲۲,۲۲۱	۳۱,۰۱۷	۲۰,۱۲۹	۵۹,۴۷۶	۱۶۴,۱۳۷
کهگیلویه و بویراحمد	۲,۴۶۷	۵,۵۸۸	۷,۴۷۷	۷,۱۲۵	۱۵,۲۱۰	۲۵,۰۰۵	۱۳,۳۴۵	۳۲,۸۱۴	۱۰۸,۹۳۱
گلستان	۳,۰۴۴	۶,۵۲۸	۸,۴۲۱	۷,۱۳۵	۱۶,۷۹۳	۲۳,۷۴۲	۱۷,۴۶۰	۵۰,۵۶۰	۱۳۳,۶۸۳
گیلان	۲,۴۷۹	۵,۹۶۶	۸,۶۰۳	۸,۹۰۴	۱۸,۵۹۴	۳۴,۲۱۷	۲۷,۹۳۱	۱۱۲,۱۸۰	۲۱۸,۸۷۴
لرستان	۴,۴۶۲	۹,۶۹۰	۱۲,۱۹۳	۱۲,۲۹۰	۲۷,۵۳۱	۳۶,۶۸۶	۲۵,۴۲۸	۷۸,۴۴۹	۲۰۶,۷۲۹
مازندران	۱,۵۶۹	۳,۷۸۶	۵,۷۳۶	۵,۸۴۲	۱۱,۱۲۱	۱۹,۰۲۴	۱۲,۹۴۳	۵۳,۳۰۵	۱۱۳,۳۱۶
مرکزی	۱,۶۸۳	۳,۶۱۵	۴,۵۵۲	۳,۷۴۵	۷,۲۱۱	۱۴,۲۵۳	۷,۶۵۸	۳۴,۱۰۵	۷۶,۸۲۲
هرمزگان	۵,۹۸۱	۱۳,۳۸۶	۱۸,۰۹۶	۱۸,۱۷۷	۲۹,۰۰۹	۳۵,۳۱۹	۲۲,۹۷۶	۵۹,۳۷۱	۲۰۲,۳۱۵
همدان	۲,۷۷۳	۵,۴۵۹	۶,۸۵۷	۵,۰۴۲	۹,۴۲۱	۱۸,۳۸۷	۱۰,۳۴۵	۳۷,۲۳۴	۹۵,۴۱۸
یزد	۱,۷۲۱	۳,۰۰۲	۳,۳۵۳	۲,۷۲۷	۴,۷۹۴	۷,۳۳۰	۳,۴۲۱	۱۲,۶۶۳	۳۸,۹۱۱
کل کشور	۱۱۹,۸۹۰	۲۵۳,۷۳۱	۳۳۰,۰۲۰	۲۹۴,۶۸۱	۵۵۱,۳۳۲	۸۳۲,۸۵۰	۵۱۱,۷۵۶	۱,۵۸۶,۵۳۶	۴,۴۸۰,۶۹۶

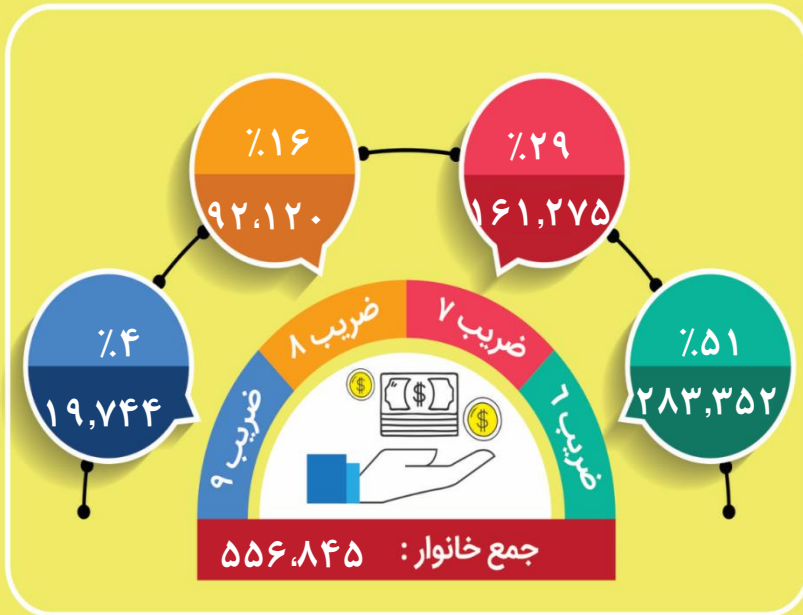
جدول ۱۲ - خانوار مددجویان معیشت بگیر ساکن در مناطق محروم

نام استان	ضریب ۶	ضریب ۷	ضریب ۸	ضریب ۹	جمع خانوار
آذربایجان شرقی	۵,۶۱۷	۳,۸۹۴	۴,۰۸۹	۰	۱۳,۶۰۰
آذربایجان غربی	۶,۹۷۳	۵,۴۸۱	۳,۳۰۲	۵۵۸	۱۶,۳۱۴
اردبیل	۴,۵۶۳	۲,۸۵۵	۱,۲۹۲	۰	۸,۷۱۰
اصفهان	۹,۷۴۷	۱,۷۸۷	۱,۱۹۳	۰	۱۲,۷۲۷
البرز	۷۹۰	۰	۰	۰	۷۹۰
ایلام	۶,۴۳۸	۳,۱۶۶	۱۸۵	۰	۹,۷۸۹
بوشهر	۲,۸۱۸	۲,۲۹۸	۹۶۴	۰	۶,۰۸۰
تهران	۲۸۹	۰	۰	۰	۲۸۹
چهارمحال و بختیاری	۴,۹۴۱	۱,۸۰۰	۲,۲۴۷	۵۶۸	۹,۵۵۶
خراسان جنوبی	۷,۸۹۴	۵,۱۳۲	۳,۷۸۱	۲,۴۹۸	۱۹,۳۱۲
خراسان رضوی	۲۸,۰۷۴	۱۲,۰۴۲	۶,۸۲۸	۰	۴۶,۹۴۴
خراسان شمالی	۳,۸۹۱	۶,۶۳۹	۳,۴۵۹	۰	۱۳,۹۸۹
خوزستان	۱۷,۴۶۵	۱۱,۷۳۹	۴,۳۸۶	۱,۲۴۹	۳۴,۸۳۹
زنجان	۴,۴۷۸	۳,۰۹۶	۰	۰	۷,۵۷۴
سمنان	۱,۸۵۴	۳۱۳	۴۳۰	۰	۲,۵۹۷
سیستان و بلوچستان	۸,۷۴۶	۱۷,۵۱۷	۲۹,۱۷۴	۹,۶۴۸	۶۵,۰۸۵
فارس	۳۴,۷۱۶	۱۴,۶۰۲	۱,۶۸۷	۲۰۵	۵۱,۲۱۰
قزوین	۵,۶۵۶	۲,۲۹۳	۷۵۲	۰	۸,۷۰۱
قم	۲۰۳	۰	۰	۰	۲۰۳
کردستان	۷,۲۹۸	۷,۲۱۵	۵,۷۴۷	۰	۲۰,۲۶۰
کرمان	۱۴,۱۵۶	۱۸,۱۷۹	۵,۸۸۹	۱,۷۳۷	۳۹,۹۶۱
کرمانشاه	۸,۲۸۳	۶,۵۱۸	۹۹۷	۰	۱۵,۷۹۸
کهگیلویه و بویراحمد	۹,۲۸۰	۳,۰۶۷	۵,۷۸۵	۰	۱۸,۱۳۲
گلستان	۸,۵۸۳	۳,۳۲۷	۱,۸۴۹	۰	۱۳,۷۵۹
گیلان	۲۰,۲۹۷	۳,۳۵۳	۱,۲۸۵	۰	۲۴,۹۳۵
لرستان	۲۳,۳۹۷	۴,۱۰۲	۱,۴۲۳	۲۸۱	۲۹,۲۰۳
مازندران	۶,۶۳۸	۳,۰۸۴	۶۸۱	۰	۱۰,۴۰۳
مرکزی	۸,۸۴۰	۶۱۸	۰	۰	۹,۴۵۸
هرمزگان	۱۱,۰۸۳	۱۵,۴۰۲	۴,۶۸۱	۳,۵۵۸	۳۴,۷۳۱
همدان	۸,۳۳۱	۱,۷۳۹	۰	۰	۱۰,۰۷۰
یزد	۲,۰۱۳	۱۷	۰	۰	۲,۰۳۰
کل کشور	۲۸۳,۳۵۲	۱۶۱,۲۷۵	۹۲,۱۲۰	۲۰,۳۰۲	۵۵۷,۰۴۹

نمودار ۱۱ - خانوار معیشت بگیر ساکن در مناطق محروم



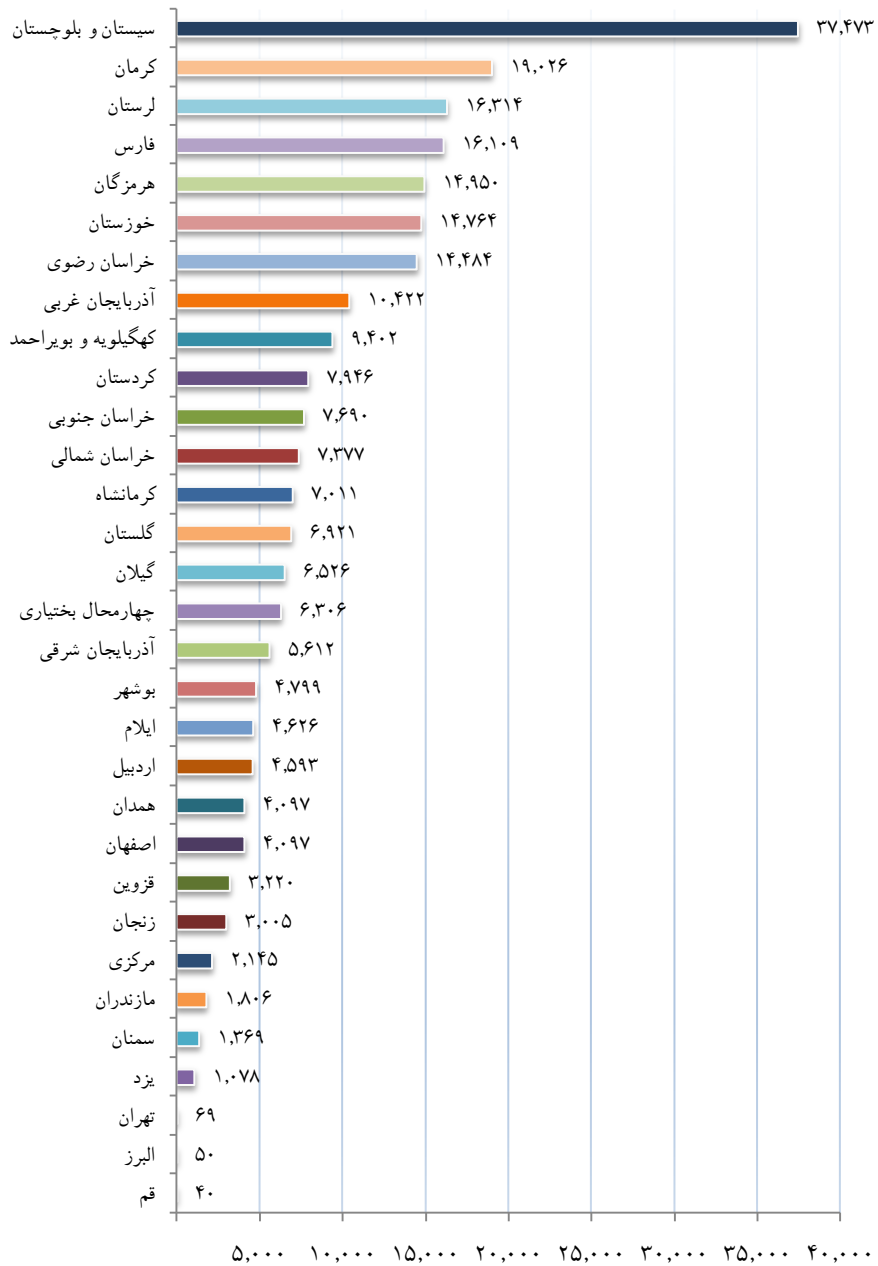
خانوار مددجویان معیشت بگیر ساکن در مناطق محروم



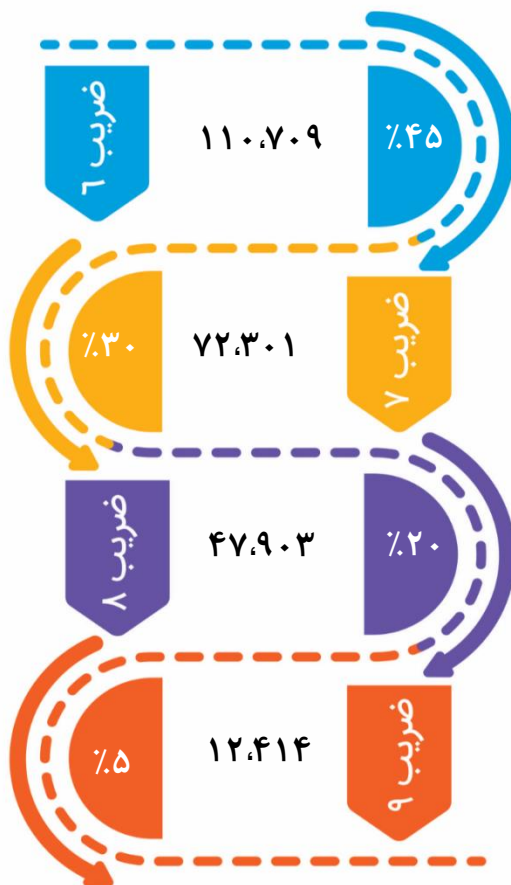
جدول ۱۳- خانوار مددجویان تبصره ۱۴ ساکن در مناطق محروم

نام استان	ضریب ۶	ضریب ۷	ضریب ۸	ضریب ۹	جمع خانوار
آذربایجان شرقی	۲,۱۷۸	۱,۵۶۲	۱,۸۷۲	۰	۵,۶۱۲
آذربایجان غربی	۳,۹۸۴	۳,۶۳۹	۲,۳۲۲	۴۷۷	۱۰,۴۲۲
اردبیل	۲,۳۳۸	۱,۳۸۵	۸۷۰	۰	۴,۵۹۳
اصفهان	۳,۱۲۱	۶۵۷	۳۱۹	۰	۴,۰۹۷
البرز	۵۰	۰	۰	۰	۵۰
ایلام	۲,۹۹۲	۱,۴۸۴	۱۵۰	۰	۴,۶۲۶
بوشهر	۲,۴۸۷	۱,۵۱۷	۷۹۵	۰	۴,۷۹۹
تهران	۶۹	۰	۰	۰	۶۹
چهارمحال و بختیاری	۲,۹۱۱	۱,۳۳۱	۱,۵۷۹	۴۸۵	۶,۳۰۶
خراسان جنوبی	۲,۷۶۱	۲,۰۹۹	۱,۷۲۷	۱,۱۰۳	۷,۶۹۰
خراسان رضوی	۸,۵۰۳	۳,۶۷۷	۲,۳۰۴	۰	۱۴,۴۸۴
خراسان شمالی	۱,۷۸۸	۳,۳۱۸	۲,۲۷۱	۰	۷,۳۷۷
خوزستان	۷,۰۹۰	۵,۴۰۷	۱,۲۸۶	۹۸۱	۱۴,۷۶۴
زنجان	۱,۷۲۴	۱,۲۸۱	۰	۰	۳,۰۰۵
سمنان	۹۵۳	۲۳۵	۱۸۱	۰	۱,۳۶۹
سیستان و بلوچستان	۵,۱۲۳	۹,۳۵۶	۱۶,۳۹۷	۶,۵۹۷	۳۷,۴۷۳
فارس	۹,۸۶۷	۵,۳۱۲	۸۴۴	۸۶	۱۶,۱۰۹
قزوین	۲,۲۴۶	۸۴۲	۱۳۲	۰	۳,۲۲۰
قم	۴۰	۰	۰	۰	۴۰
کردستان	۳,۱۲۲	۲,۴۷۰	۲,۳۵۴	۰	۷,۹۴۶
کرمان	۵,۱۶۹	۹,۳۹۷	۳,۷۱۰	۷۵۰	۱۹,۰۲۶
کرمانشاه	۳,۸۸۲	۲,۷۰۰	۴۲۹	۰	۷,۰۱۱
کهگیلویه و بویراحمد	۴,۳۷۷	۱,۴۱۲	۳,۶۱۳	۰	۹,۴۰۲
گلستان	۳,۹۶۹	۱,۹۰۴	۱,۰۴۸	۰	۶,۹۲۱
گیلان	۵,۳۵۸	۸۶۹	۲۹۹	۰	۶,۵۲۶
لرستان	۱۲,۰۵۳	۲,۶۷۸	۱,۱۵۸	۴۲۵	۱۶,۳۱۴
مازندران	۱,۱۶۴	۴۷۴	۱۶۸	۰	۱,۸۰۶
مرکزی	۱,۹۲۹	۲۱۶	۰	۰	۲,۱۴۵
هرمزگان	۴,۹۳۸	۶,۴۲۷	۲,۰۷۵	۱,۵۱۰	۱۴,۹۵۰
همدان	۳,۴۴۵	۶۵۲	۰	۰	۴,۰۹۷
یزد	۱,۰۷۸	۰	۰	۰	۱,۰۷۸
کل کشور	۱۱۰,۷۰۹	۷۲,۳۰۱	۴۷,۹۰۳	۱۲,۴۱۴	۲۴۲,۳۲۷

نمودار ۱۲ - خانوارمردجویان تبصره ۱۴ ساکن در مناطق محروم



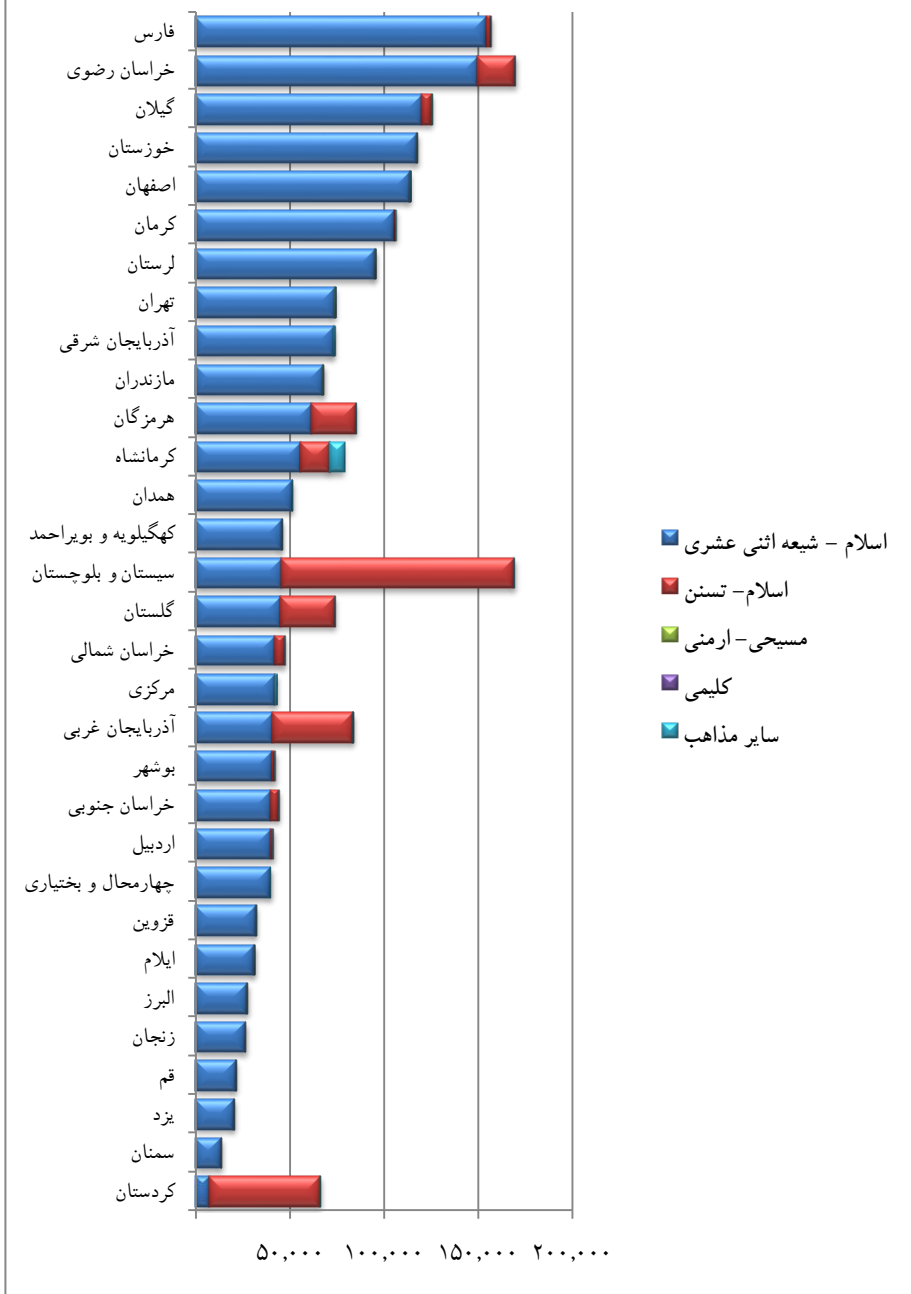
خانوار مددجویان تبصره ۱۴ ساکن در مناطق محروم



جدول ۱۴ - تعداد خانوار مددجویان بر حسب مذهب (معیشت بگیر و تبصره ۱۴)

نام استان	شبهه اثنی عشری	اهل تسنن	مسیحی - ارمنی	کلیمی	سایر مذاهب	جمع کل
آذربایجان شرقی	۷۲,۷۱۰	۱۱۸	۰	۰	۱,۰۴۰	۷۳,۸۶۸
آذربایجان غربی	۴۰,۸۲۶	۴۲,۳۰۲	۹۹	۳	۲۴۱	۸۳,۴۷۱
اردبیل	۳۹,۵۶۶	۱,۳۶۴	۰	۰	۲۹۰	۴۱,۲۲۰
اصفهان	۱۱۳,۱۸۴	۴۲	۴۱	۱	۷۳۶	۱۱۴,۰۰۴
البرز	۲۶,۷۹۶	۵۰	۰	۰	۵۸۳	۲۷,۴۲۹
ایلام	۳۰,۷۵۷	۴	۰	۰	۵۷۸	۳۱,۳۳۹
بوشهر	۴۰,۳۸۰	۱,۴۳۲	۰	۰	۲۴۰	۴۲,۰۵۲
تهران	۷۳,۳۰۲	۱۴۸	۴۰	۰	۷۴۹	۷۴,۲۳۹
چهارمحال و بختیاری	۳۹,۳۲۳	۰	۰	۰	۶۲۶	۳۹,۹۴۹
خراسان جنوبی	۳۹,۶۲۱	۴,۰۰۳	۰	۰	۵۳۳	۴۴,۱۵۷
خراسان رضوی	۱۴۹,۶۹۸	۱۹,۸۷۶	۰	۰	۲۸۴	۱۶۹,۸۵۸
خراسان شمالی	۴۱,۹۴۴	۵,۰۴۸	۰	۰	۲۹۴	۴۷,۲۸۶
خوزستان	۱۱۷,۱۴۷	۲	۰	۰	۵۷۸	۱۱۷,۷۲۷
زنجان	۲۵,۹۰۰	۱۱۵	۰	۰	۵۶۸	۲۶,۵۸۳
سمنان	۱۲,۹۳۰	۱۹۰	۰	۰	۳۹۱	۱۳,۵۱۱
سیستان و بلوچستان	۴۵,۱۶۲	۱۲۳,۷۳۸	۰	۰	۶۲۵	۱۶۹,۵۲۵
فارس	۱۵۴,۱۶۵	۲,۳۸۷	۰	۰	۴۲۷	۱۵۶,۹۸۹
قزوین	۳۱,۳۱۴	۸۱	۰	۰	۶۴۹	۳۲,۰۴۴
قم	۲۰,۸۴۳	۱	۰	۰	۴۰۵	۲۱,۲۴۹
کردستان	۷,۰۳۸	۵۸,۶۰۶	۲	۰	۱۵۲	۶۵,۷۹۸
کرمان	۱۰۴,۹۹۳	۸۵۳	۰	۰	۵۴۰	۱۰۶,۳۸۶
کرمانشاه	۵۵,۳۰۱	۱۵,۳۶۶	۳	۱	۸,۱۸۶	۷۸,۸۵۷
کهگیلویه و بویراحمد	۴۵,۴۳۱	۱	۰	۰	۳۴۰	۴۵,۷۷۲
گلستان	۴۴,۹۹۰	۲۸,۶۱۹	۰	۰	۴۴	۷۳,۶۵۳
گیلان	۱۱۹,۹۹۰	۵,۰۶۱	۴	۰	۲۹۹	۱۲۵,۳۵۴
لرستان	۹۴,۹۵۰	۴	۰	۰	۶۷۰	۹۵,۶۲۴
مازندران	۶۷,۴۰۸	۱۳۱	۲	۰	۴۶۹	۶۸,۰۱۰
مرکزی	۴۱,۶۹۰	۱۷	۰	۰	۱,۳۴۵	۴۳,۰۵۲
هرمزگان	۶۰,۹۶۲	۲۳,۶۸۸	۰	۰	۲۰۹	۸۴,۸۵۹
همدان	۵۰,۷۴۸	۷	۰	۰	۳۸۴	۵۱,۱۳۹
یزد	۱۹,۸۲۸	۱۶۴	۰	۰	۲۱۴	۲۰,۲۰۶
کل کشور	۱,۸۲۸,۸۹۷	۳۳۳,۴۱۸	۱۹۱	۵	۲۲,۶۹۹	۲,۱۸۵,۲۱۰

نمودار ۱۳ - تعداد خانوار مددجویی به تفکیک مذهب



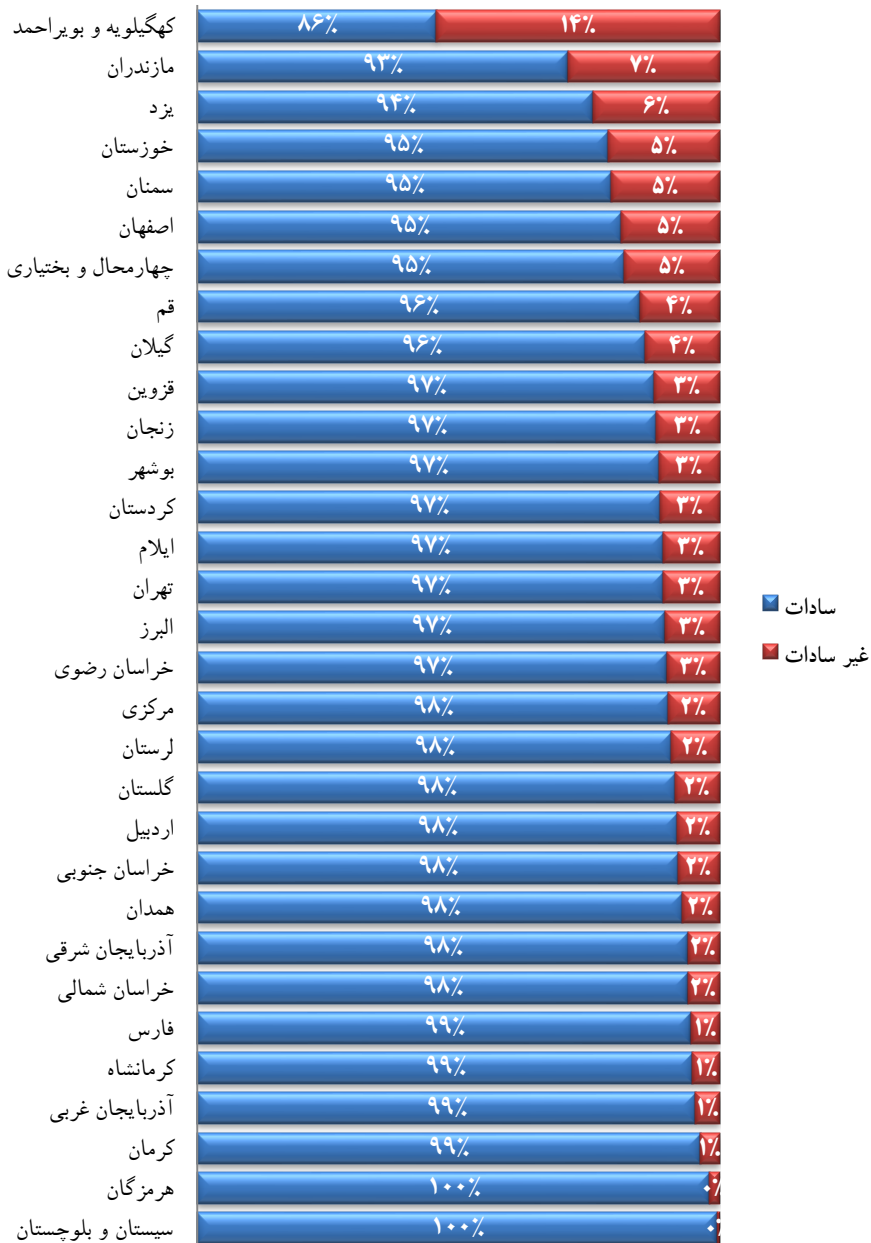
تعداد خانوار مددجویان بر حسب مذهب (معیشت بگیر و تبصره ۱۴)



جدول ۱۵- تعداد مددجویان بر حسب نسب (معیشت بگیر و تبصره ۱۴)

نام استان	سادات	غیر سادات	جمع کل
آذربایجان شرقی	۲,۱۹۷	۱۴۰,۲۳۳	۱۴۲,۴۳۰
آذربایجان غربی	۱,۹۵۶	۱۶۹,۳۹۳	۱۷۱,۳۴۹
اردبیل	۱,۷۱۶	۸۲,۸۵۳	۸۴,۵۶۹
اصفهان	۱۰,۳۶۲	۲۰۹,۳۹۷	۲۱۹,۷۵۹
البرز	۱,۲۳۹	۴۶,۱۱۵	۴۷,۳۵۴
ایلام	۲,۰۸۹	۷۴,۱۲۸	۷۶,۲۱۷
بوشهر	۲,۴۲۴	۸۰,۵۰۵	۸۲,۹۲۹
تهران	۳,۴۵۲	۱۲۳,۶۱۴	۱۲۷,۰۶۶
چهارمحال و بختیاری	۴,۰۲۹	۸۴,۰۸۸	۸۸,۱۱۷
خراسان جنوبی	۲,۰۷۵	۱۰۲,۱۵۰	۱۰۴,۲۲۵
خراسان رضوی	۷,۸۱۱	۳۰۲,۰۱۵	۳۰۹,۸۲۶
خراسان شمالی	۱,۳۹۸	۸۹,۷۵۹	۹۱,۱۵۷
خوزستان	۱۴,۸۰۹	۲۶۳,۳۷۴	۲۷۸,۱۸۳
زنجان	۱,۵۴۷	۴۹,۱۰۰	۵۰,۶۴۷
سمنان	۱,۳۹۸	۲۵,۴۵۴	۲۶,۸۵۲
سیستان و بلوچستان	۶۱۴	۳۳۰,۳۵۶	۳۳۰,۹۷۰
فارس	۴,۲۷۹	۳۰۸,۱۷۹	۳۱۲,۴۵۸
قزوین	۱,۸۹۷	۵۹,۰۱۹	۶۰,۹۱۶
قم	۱,۴۵۹	۳۶,۴۸۸	۳۷,۹۴۷
کردستان	۳,۹۰۳	۱۳۳,۰۳۳	۱۳۶,۹۳۶
کرمان	۲,۲۹۰	۲۳۹,۳۶۳	۲۴۱,۶۵۳
کرمانشاه	۲,۱۰۱	۱۶۲,۰۳۶	۱۶۴,۱۳۷
کهگیلویه و بویراحمد	۱۴,۷۶۲	۹۴,۱۶۹	۱۰۸,۹۳۱
گلستان	۲,۸۴۸	۱۳۰,۸۳۵	۱۳۳,۶۸۳
گیلان	۷,۷۵۳	۲۱۱,۱۲۱	۲۱۸,۸۷۴
لرستان	۴,۷۸۴	۲۰۱,۹۴۵	۲۰۶,۷۲۹
مازندران	۸,۲۵۰	۱۰۵,۰۶۶	۱۱۳,۳۱۶
مرکزی	۱,۸۸۵	۷۴,۹۳۷	۷۶,۸۲۲
هرمزگان	۹۸۹	۲۰۱,۳۲۶	۲۰۲,۳۱۵
همدان	۱,۶۹۸	۹۳,۷۲۰	۹۵,۴۱۸
یزد	۲,۳۵۶	۳۶,۵۵۵	۳۸,۹۱۱
کل کشور	۱۲۰,۳۷۰	۴,۳۶۰,۳۲۶	۴,۴۸۰,۶۹۶

نمودار ۱۴ - درصد نفقات مددجویان بر حسب نسب



تعداد نفرات مددجویان مورد حمایت بر حسب نسب
(معیشت بگير و تبصره ۱۴)

غير سادات

۴,۳۶۰,۳۲۶

سادات

۱۲۰,۳۷۰

جمع کل

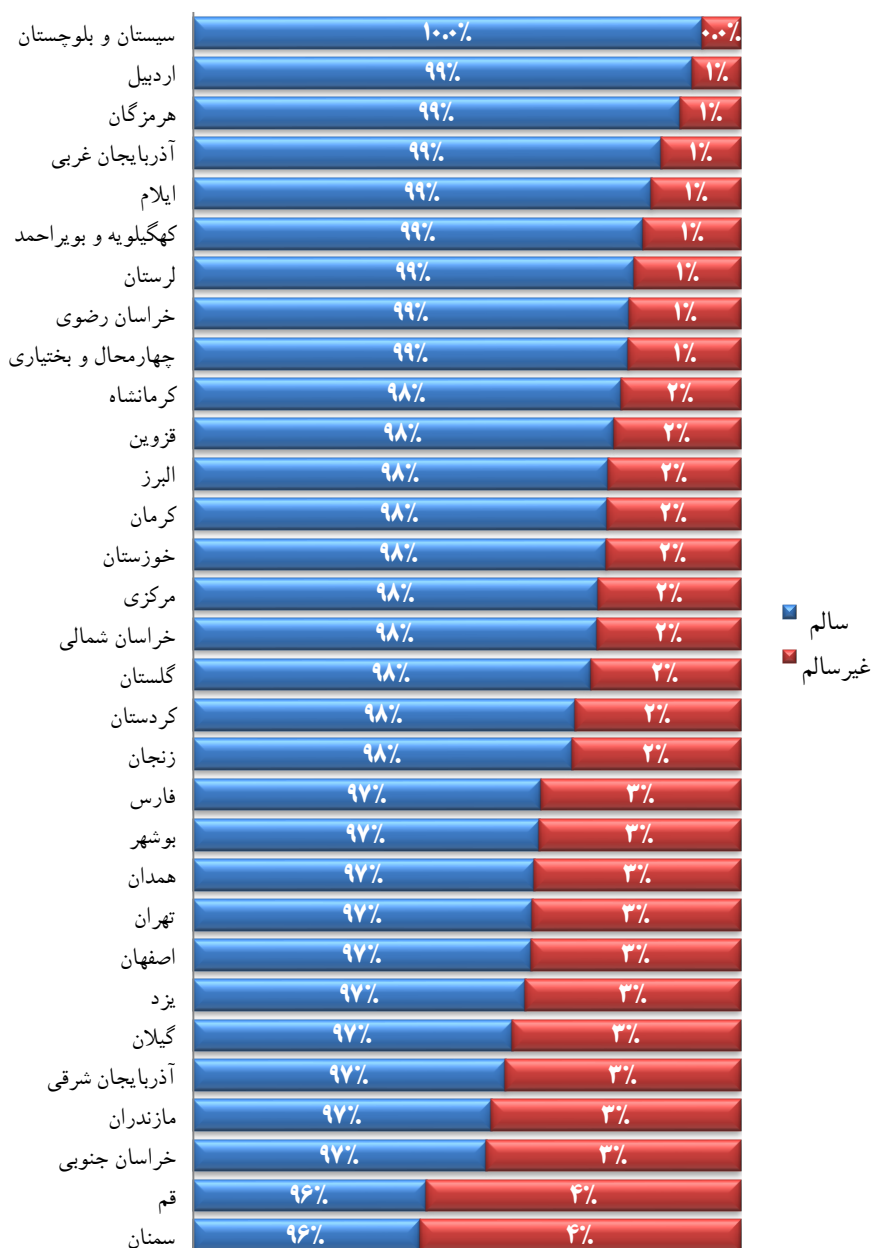
۴,۴۸۰,۶۹۶



جدول ۱۶- وضعیت جسمی مددجویان (معیشت بگير و تبصره ۱۴)

نام استان	سالم	ناسالم	جمع کل
آذربایجان شرقی	۱۳۸,۱۴۶	۴,۲۸۴	۱۴۲,۴۳۰
آذربایجان غربی	۱۶۹,۵۹۳	۱,۷۵۶	۱۷۱,۳۴۹
اردبیل	۸۴,۰۵۳	۵۱۶	۸۴,۵۶۹
اصفهان	۲۱۳,۱۷۵	۵,۸۸۴	۲۱۹,۷۵۹
البرز	۴۶,۵۵۳	۸۰۱	۴۷,۳۵۴
ایلام	۷۵,۳۴۸	۸۶۹	۷۶,۲۱۷
بوشهر	۸۰,۷۸۸	۲,۱۴۱	۸۲,۹۲۹
تهران	۱۲۳,۶۷۵	۳,۳۹۱	۱۲۷,۰۶۶
چهارمحال و بختیاری	۸۶,۸۵۴	۱,۲۶۳	۸۸,۱۱۷
خراسان جنوبی	۱۰۰,۸۳۷	۳,۳۸۸	۱۰۴,۲۲۵
خراسان رضوی	۳۰۵,۴۱۷	۴,۴۰۹	۳۰۹,۸۲۶
خراسان شمالی	۸۹,۴۹۲	۱,۶۶۵	۹۱,۱۵۷
خوزستان	۲۷۳,۳۹۲	۴,۷۹۱	۲۷۸,۱۸۳
زنجان	۴۹,۵۵۸	۱,۰۸۹	۵۰,۶۴۷
سمنان	۲۵,۷۴۹	۱,۱۰۳	۲۶,۸۵۲
سیستان و بلوچستان	۴۲۸,۸۷۰	۲,۱۰۰	۴۳۰,۹۷۰
فارس	۳۰۴,۴۹۴	۷,۹۶۴	۳۱۲,۴۵۸
قزوین	۵۹,۹۲۹	۹۸۷	۶۰,۹۱۶
قم	۳۶,۴۲۳	۱,۵۲۴	۳۷,۹۴۷
کردستان	۱۳۴,۰۳۷	۲,۸۹۹	۱۳۶,۹۳۶
کرمان	۲۳۷,۵۳۰	۴,۱۲۳	۲۴۱,۶۵۳
کرمانشاه	۱۶۱,۶۲۹	۲,۵۰۸	۱۶۴,۱۳۷
کهگیلویه و بویراحمد	۱۰۷,۵۷۲	۱,۳۵۹	۱۰۸,۹۳۱
گلستان	۱۳۱,۱۱۴	۲,۵۶۹	۱۳۳,۶۸۳
گیلان	۲۱۲,۴۷۳	۶,۴۰۱	۲۱۸,۸۷۴
لرستان	۲۰۳,۹۰۸	۲,۸۲۱	۲۰۶,۷۲۹
مازندران	۱۰۹,۷۰۴	۳,۶۱۲	۱۱۳,۳۱۶
مرکزی	۷۵,۴۳۰	۱,۳۹۲	۷۶,۸۲۲
هرمزگان	۲۰۰,۷۵۵	۱,۵۶۰	۲۰۲,۳۱۵
همدان	۹۲,۹۰۲	۲,۵۱۶	۹۵,۴۱۸
یزد	۳۷,۸۴۲	۱,۰۶۹	۳۸,۹۱۱
کل کشور	۴,۳۹۷,۹۴۲	۸۲,۷۵۴	۴,۴۸۰,۶۹۶

نمودار ۱۵- تعداد نفرات مددجویان بر حسب وضعیت جسمی



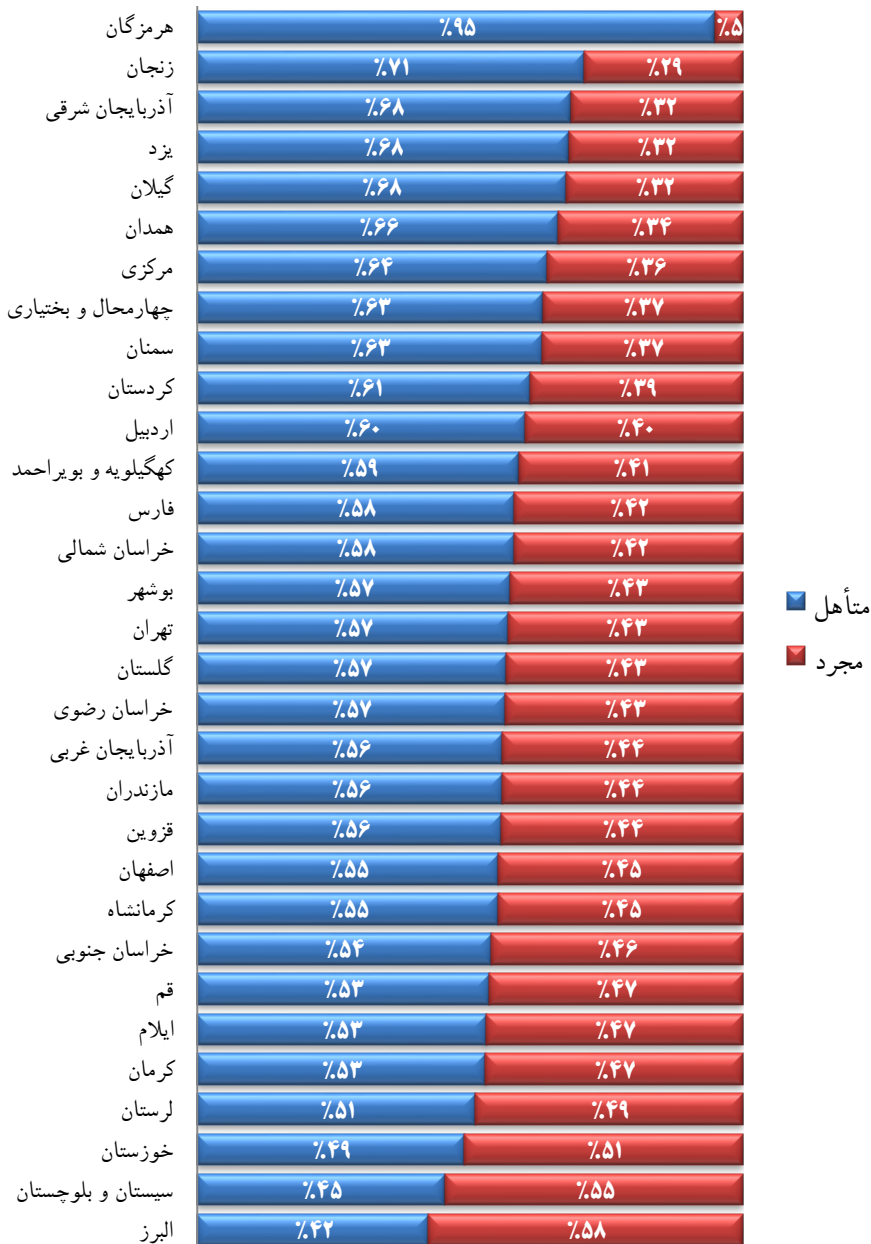
وضعیت جسمی افراد مورد حمایت (معیشت بگیر و تبصره ۱۴)



جدول ۱۷ - تعداد مددجویان بر حسب وضع تأهل (معیشت بگير و تبصره ۱۴)

نام استان	متأهل	مجرد	جمع کل
آذربایجان شرقی	۹۷,۴۵۵	۴۴,۹۷۵	۱۴۲,۴۳۰
آذربایجان غربی	۹۵,۹۲۰	۷۵,۴۲۹	۱۷۱,۳۴۹
اردبیل	۵۰,۸۸۵	۳۳,۶۸۴	۸۴,۵۶۹
اصفهان	۱۲۱,۴۵۱	۹۸,۳۰۸	۲۱۹,۷۵۹
البرز	۲۰,۱۱۴	۲۷,۲۴۰	۴۷,۳۵۴
ایلام	۴۰,۳۱۵	۳۵,۹۰۲	۷۶,۲۱۷
بوشهر	۴۷,۵۴۲	۳۵,۳۸۷	۸۲,۹۲۹
تهران	۷۲,۳۸۵	۵۴,۶۸۱	۱۲۷,۰۶۶
چهارمحال و بختیاری	۵۵,۸۴۴	۳۲,۲۷۳	۸۸,۱۱۷
خراسان جنوبی	۵۶,۰۴۱	۴۸,۱۸۴	۱۰۴,۲۲۵
خراسان رضوی	۱۷۵,۰۵۳	۱۳۴,۷۷۳	۳۰۹,۸۲۶
خراسان شمالی	۵۲,۸۹۷	۳۸,۲۶۰	۹۱,۱۵۷
خوزستان	۱۳۶,۱۷۷	۱۴۲,۰۰۶	۲۷۸,۱۸۳
زنجان	۳۵,۹۳۴	۱۴,۷۱۳	۵۰,۶۴۷
سمنان	۱۶,۹۷۴	۹,۸۷۸	۲۶,۸۵۲
سیستان و بلوچستان	۱۹۵,۹۲۸	۲۳۵,۰۴۲	۴۳۰,۹۷۰
فارس	۱۸۱,۵۲۲	۱۳۰,۹۳۶	۳۱۲,۴۵۸
قزوین	۳۳,۹۴۶	۲۶,۹۷۰	۶۰,۹۱۶
قم	۲۰,۲۸۲	۱۷,۶۶۵	۳۷,۹۴۷
کردستان	۸۳,۷۳۴	۵۳,۲۰۲	۱۳۶,۹۳۶
کرمان	۱۲۷,۶۰۹	۱۱۴,۰۴۴	۲۴۱,۶۵۳
کرمانشاه	۹۰,۶۷۸	۷۳,۴۵۹	۱۶۴,۱۳۷
کهگیلویه و بویراحمد	۶۴,۲۲۴	۴۴,۷۰۷	۱۰۸,۹۳۱
گلستان	۷۵,۸۴۷	۵۷,۸۳۶	۱۳۳,۶۸۳
گیلان	۱۴۷,۷۵۶	۷۱,۱۱۸	۲۱۸,۸۷۴
لرستان	۱۰۵,۵۵۰	۱۰۱,۱۷۹	۲۰۶,۷۲۹
مازندران	۶۳,۴۳۱	۴۹,۸۸۵	۱۱۳,۳۱۶
مرکزی	۴۹,۳۹۷	۲۷,۴۲۵	۷۶,۸۲۲
هرمزگان	۱۹۲,۰۱۰	۱۰,۳۰۵	۲۰۲,۳۱۵
همدان	۶۳,۱۱۳	۳۲,۳۰۵	۹۵,۴۱۸
یزد	۲۶,۵۰۱	۱۲,۴۱۰	۳۸,۹۱۱
کل کشور	۲,۵۹۶,۵۱۵	۱,۸۸۴,۱۸۱	۴,۴۸۰,۶۹۶

نمودار ۱۶- درصد مددجویان مورد حمایت بر حسب وضع تأهل



تعداد نفرات مددجویان مورد حمایت بر حسب وضع تأهل
(معیشت بگیر و تبصره ۱۴)

مجرد

۱,۸۸۴,۱۸۱



%۵۸



متأهل

۲,۵۹۶,۵۱۵

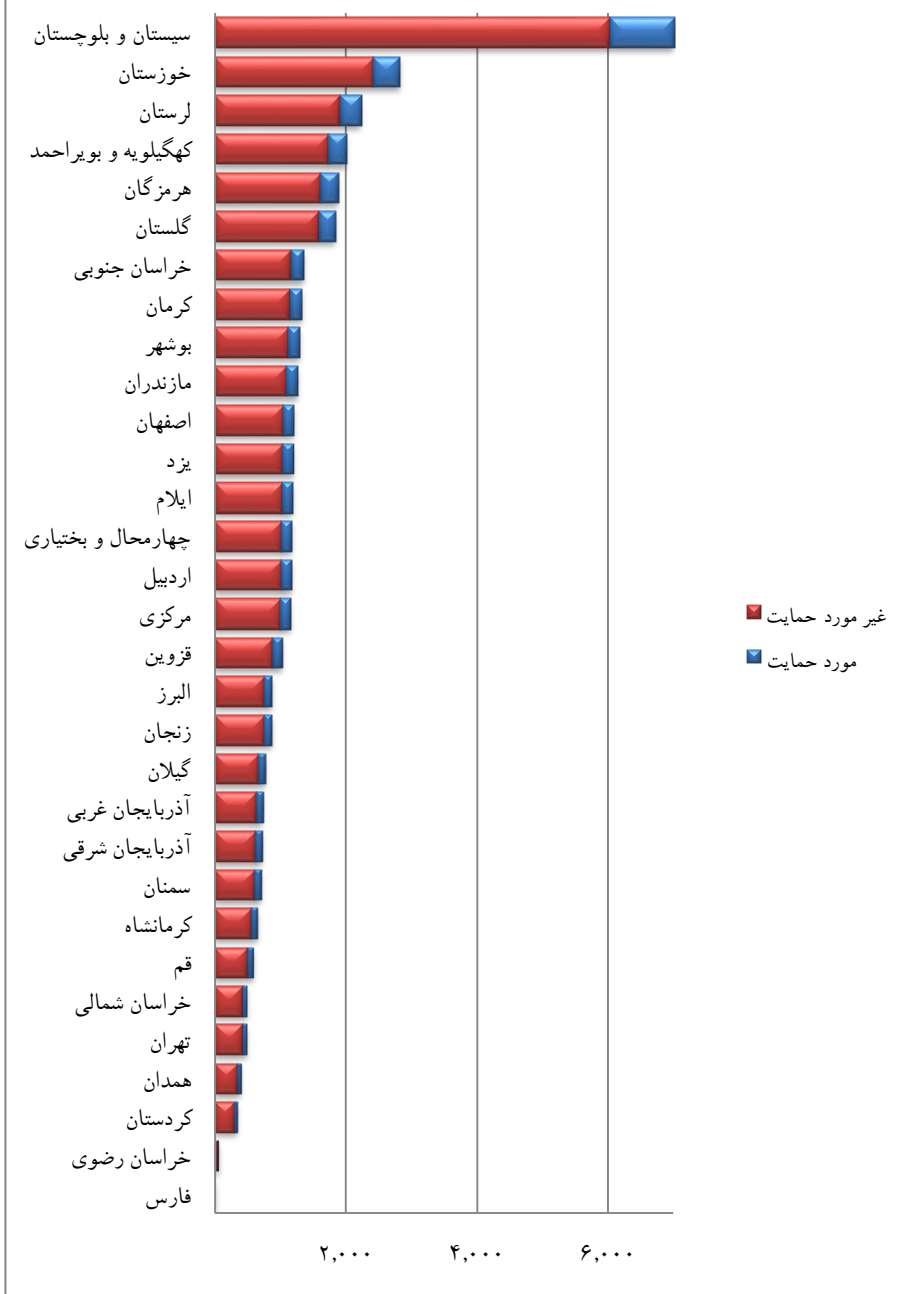
%۴۲



جدول ۱۸ - کودکان دچار سوء تغذیه و مادران باردار مشمول برنامه امنیت تغذیه

نام استان	بهره‌مند از برنامه	بر حسب اقامت		بر حسب جنسیت		بر حسب حمایت		مادران باردار و شیرده
		شهری	روستایی	دختر	پسر	مدجوی امداد	غیر مورد حمایت	
آذربایجان شرقی	۷۱۷	۳۱۵	۴۰۲	۳۸۷	۳۳۰	۱۰۰	۶۱۷	۲,۱۴۴
آذربایجان غربی	۷۲۳	۳۱۸	۴۰۵	۳۹۰	۳۳۳	۱۰۱	۶۲۲	۱,۶۵۴
اردبیل	۱,۱۶۷	۵۱۳	۶۵۴	۶۳۰	۵۲۷	۱۶۳	۱,۰۰۴	۴۵۸
اصفهان	۱,۲۰۲	۵۲۹	۶۷۳	۶۴۹	۵۵۳	۱۶۸	۱,۰۳۴	۱,۸۹۸
البرز	۸۶۷	۳۸۱	۴۸۶	۴۶۸	۳۹۹	۱۲۱	۷۴۶	۰
ایلام	۱,۱۸۳	۵۲۱	۶۶۲	۶۳۹	۵۴۴	۱۶۶	۱,۰۱۷	۶۸۱
بوشهر	۱,۲۸۶	۵۶۶	۷۲۰	۶۹۴	۵۹۲	۱۸۰	۱,۱۰۶	۶۲۳
تهران	۴۸۴	۲۱۳	۲۷۱	۲۶۱	۲۲۳	۶۸	۴۱۶	۰
چهارمحال و بختیاری	۱,۱۷۰	۵۱۵	۶۵۵	۶۳۲	۵۳۸	۱۶۴	۱,۰۰۶	۴۰۲
خراسان جنوبی	۱,۳۴۴	۵۹۱	۷۵۳	۷۲۶	۶۱۸	۱۸۸	۱,۱۵۶	۱,۰۵۰
خراسان رضوی	۵۰	۲۲	۲۸	۲۷	۲۳	۷	۴۳	۳,۳۲۲
خراسان شمالی	۴۸۵	۲۱۳	۲۷۲	۲۶۲	۲۲۳	۶۸	۴۱۷	۲,۸۸۸
خوزستان	۲,۸۱۳	۱,۲۳۸	۱,۵۷۵	۱,۵۱۹	۱,۲۹۴	۳۹۴	۲,۴۱۹	۲,۴۴۱
زنجان	۸۶۴	۳۸۰	۴۸۴	۴۶۷	۳۹۷	۱۲۱	۷۴۳	۷۰۰
سمنان	۷۰۳	۳۰۹	۳۹۴	۳۸۰	۳۲۳	۹۸	۶۰۵	۴۱۱
سیستان و بلوچستان	۷,۰۰۰	۳,۰۸۰	۳,۹۲۰	۳,۷۸۰	۳,۲۲۰	۹۸۰	۶,۰۲۰	۱۰,۹۰۰
فارس	۰	۰	۰	۰	۰	۰	۰	۳,۶۲۱
قزوین	۱,۰۲۴	۴۵۱	۵۷۳	۵۵۳	۴۷۱	۱۴۳	۸۸۱	۴۰۰
قم	۵۷۸	۲۵۴	۳۲۴	۳۱۲	۲۶۶	۸۱	۴۹۷	۰
کردستان	۳۳۳	۱۴۷	۱۸۶	۱۸۰	۱۵۳	۴۷	۲۸۶	۱,۵۶۴
کرمان	۱,۳۲۱	۵۸۱	۷۴۰	۷۱۳	۶۰۸	۱۸۵	۱,۱۳۶	۷,۶۰۱
کرمانشاه	۶۴۰	۲۸۲	۳۵۸	۳۴۶	۲۹۴	۹۰	۵۵۰	۱,۰۴۳
کهگیلویه و بویراحمد	۲,۰۰۰	۸۸۰	۱,۱۲۰	۱,۰۸۰	۹۲۰	۲۸۰	۱,۷۲۰	۱,۳۲۶
گلستان	۱,۸۳۳	۸۰۷	۱,۰۲۶	۹۹۰	۸۴۳	۲۵۷	۱,۵۷۶	۱,۸۴۱
گیلان	۷۶۵	۳۲۷	۴۲۸	۴۱۳	۳۵۲	۱۰۷	۶۵۸	۶۴۳
لرستان	۲,۲۱۹	۹۷۶	۱,۲۴۳	۱,۱۹۸	۱,۰۲۱	۳۱۱	۱,۹۰۸	۲,۰۰۵
مازندران	۱,۲۵۵	۵۵۲	۷۰۳	۶۷۸	۵۷۷	۱۷۶	۱,۰۷۹	۱,۲۱۴
مرکزی	۱,۱۵۰	۵۰۶	۶۴۴	۶۲۱	۵۲۹	۱۶۱	۹۸۹	۳۳۷
هرمزگان	۱,۸۷۵	۸۲۵	۱,۰۵۰	۱,۰۱۳	۸۶۳	۲۶۳	۱,۶۱۳	۲,۵۰۲
همدان	۳۸۸	۱۷۱	۲۱۷	۲۱۰	۱۷۸	۵۴	۳۳۴	۸۵۳
یزد	۱,۱۹۳	۵۲۵	۶۶۸	۶۴۴	۵۴۹	۱۶۷	۱,۰۲۶	۱۸۰
کل کشور	۳۸,۶۳۲	۱۶,۹۹۸	۲۱,۶۳۴	۲۰,۸۶۲	۱۷,۷۷۱	۵,۴۰۹	۳۳,۲۲۴	۵۴,۷۰۲

نمودار ۱۷ - کودکان مشمول برنامه امنیت تغذیه بر حسب حمایت




کودکان مشمول برنامه امنیت تغذیه
(رفع سوء تغذیه کودکان زیر ۵ سال) بر حسب محل سکونت



جدول ۱۹ - تعداد مددجویان مشمول خدمات بهداشتی - درمانی

نام استان	بیمه مکمل مددجویی	بیماران صعب العلاج	بیماران خاص
آذربایجان شرقی	۱۲۸,۶۳۴	۳,۸۷۰	۳۷۷
آذربایجان غربی	۱۲۶,۹۹۰	۱,۴۵۴	۳۰۰
اردبیل	۵۱,۸۳۳	۴۷۵	۴۷
اصفهان	۱۵۲,۳۱۶	۵,۳۵۵	۵۶۳
البرز	۳۴,۷۰۶	۶۴۶	۱۳۱
ایلام	۵۷,۵۰۰	۸۰۴	۴۳
بوشهر	۵۶,۱۲۸	۲,۰۲۶	۱۵۶
تهران	۹۸,۷۵۴	۲,۹۱۳	۴۴۷
چهارمحال و بختیاری	۵۰,۳۲۱	۱,۱۰۶	۹۹
خراسان جنوبی	۵۵,۴۹۱	۳,۱۸۹	۱۱۵
خراسان رضوی	۲۹۴,۱۲۷	۳,۹۶۴	۴۲۹
خراسان شمالی	۵۷,۷۶۴	۱,۵۴۳	۱۰۸
خوزستان	۱۹۴,۰۷۷	۴,۳۲۷	۵۳۱
زنجان	۳۴,۷۹۱	۹۹۲	۶۱
سمنان	۱۷,۲۲۱	۱,۰۳۲	۶۲
سیستان و بلوچستان	۲۰۹,۲۹۰	۱,۹۲۶	۲۲۸
فارس	۲۶۲,۵۷۱	۷,۴۱۰	۶۹۵
قزوین	۴۰,۵۲۹	۸۷۴	۱۱۴
قم	۳۱,۰۹۸	۱,۳۷۶	۱۲۵
کردستان	۱۰۲,۱۷۵	۲,۵۹۱	۲۷۸
کرمان	۱۶۳,۲۳۰	۳,۸۷۳	۳۳۰
کرمانشاه	۱۳۳,۸۲۲	۲,۲۲۸	۲۶۱
کهگیلویه و بویراحمد	۶۸,۴۸۲	۱,۲۵۳	۱۴۹
گلستان	۸۵,۰۵۶	۲,۳۷۳	۲۳۳
گیلان	۱۷۸,۱۴۸	۵,۸۸۱	۵۵۷
لرستان	۱۲۹,۵۶۷	۲,۶۴۰	۲۲۹
مازندران	۸۸,۷۲۰	۳,۳۳۶	۲۳۳
مرکزی	۶۶,۴۶۵	۱,۲۶۸	۱۳۵
هرمزگان	۱۲۹,۴۵۵	۱,۳۷۶	۲۵۴
همدان	۷۴,۵۲۷	۲,۲۴۷	۲۴۷
یزد	۲۶,۱۲۲	۹۰۹	۹۱
کل کشور	۳,۲۰۰,۰۰۰	۷۵,۲۵۷	۷,۶۲۸

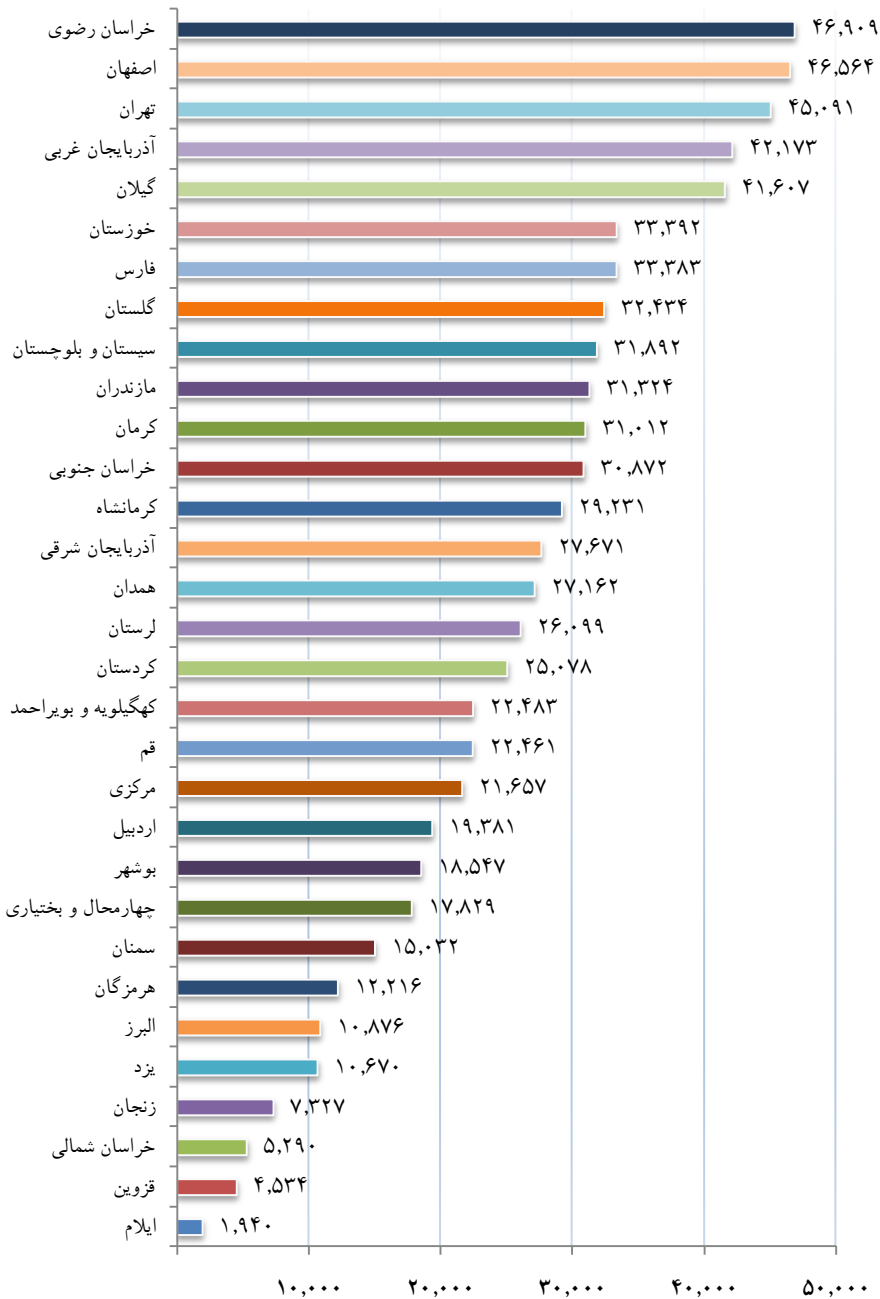
نمودار ۱۸ - تعداد مددجویان مشمول بیمه مکمل مددجویی



جدول ۲۰- تعداد دفعات مراجعه مددجویان جهت بهره‌مندی از خدمات بهداشت و درمان

نام استان	بیمه مکمل مددجویی	بیماران صعب‌العلاج	بیماران خاص	جمع خدمات
آذربایجان شرقی	۲۱,۷۷۴	۵,۲۸۸	۶۰۹	۲۷,۶۷۱
آذربایجان غربی	۳۷,۲۸۸	۴,۱۶۹	۷۱۶	۴۲,۱۷۳
اردبیل	۱۷,۴۶۴	۱,۷۵۴	۱۶۳	۱۹,۳۸۱
اصفهان	۳۷,۶۱۵	۸,۰۰۶	۹۴۳	۴۶,۵۶۴
البرز	۹,۳۹۷	۱,۰۷۲	۴۰۷	۱۰,۸۷۶
ایلام	۱,۵۰۱	۴۲۲	۱۷	۱,۹۴۰
بوشهر	۱۵,۰۰۸	۳,۲۳۹	۳۰۰	۱۸,۵۴۷
تهران	۳۶,۷۰۹	۷,۰۵۸	۱,۳۲۴	۴۵,۰۹۱
چهارمحال و بختیاری	۱۴,۷۶۹	۲,۸۱۰	۲۵۰	۱۷,۸۲۹
خراسان جنوبی	۲۲,۵۲۵	۷,۷۳۰	۶۱۷	۳۰,۸۷۲
خراسان رضوی	۳۸,۸۰۳	۶,۹۵۲	۱,۱۵۴	۴۶,۹۰۹
خراسان شمالی	۴,۱۳۹	۱,۰۷۴	۷۷	۵,۲۹۰
خوزستان	۲۶,۹۱۴	۵,۶۶۸	۸۱۰	۳۳,۳۹۲
زنجان	۵,۵۵۰	۱,۶۲۹	۱۴۸	۷,۳۲۷
سمنان	۱۱,۷۲۶	۳,۱۰۰	۲۰۶	۱۵,۰۳۲
سیستان و بلوچستان	۲۶,۶۷۵	۴,۸۶۰	۳۵۷	۳۱,۸۹۲
فارس	۲۵,۷۵۵	۶,۶۳۹	۹۸۹	۳۳,۳۸۳
قزوین	۳,۶۵۰	۷۹۸	۸۶	۴,۵۳۴
قم	۱۹,۱۳۱	۳,۰۱۰	۳۲۰	۲۲,۴۶۱
کردستان	۱۹,۳۰۶	۵,۱۱۲	۶۶۰	۲۵,۰۷۸
کرمان	۲۳,۲۴۶	۷,۲۴۸	۵۱۸	۳۱,۰۱۲
کرمانشاه	۲۴,۱۷۲	۴,۴۵۵	۶۰۴	۲۹,۲۳۱
کهگیلویه و بویراحمد	۱۹,۰۱۱	۳,۲۴۷	۲۲۵	۲۲,۴۸۳
گلستان	۲۴,۰۲۳	۷,۹۰۹	۵۰۲	۳۲,۴۳۴
گیلان	۲۹,۳۲۹	۹,۸۹۰	۲,۳۸۸	۴۱,۶۰۷
لرستان	۲۲,۱۹۵	۳,۶۴۵	۲۵۹	۲۶,۰۹۹
مازندران	۲۵,۰۲۶	۵,۹۴۱	۳۵۷	۳۱,۳۲۴
مرکزی	۱۸,۰۳۲	۳,۳۷۵	۲۵۰	۲۱,۶۵۷
هرمزگان	۹,۴۷۲	۲,۱۵۲	۵۹۲	۱۲,۲۱۶
همدان	۲۱,۵۸۴	۴,۹۹۸	۵۸۰	۲۷,۱۶۲
یزد	۸,۷۶۳	۱,۷۶۸	۱۳۹	۱۰,۶۷۰
کل کشور	۶۲۰,۵۵۲	۱۳۵,۰۱۸	۱۶,۵۶۷	۷۷۲,۱۳۷

نمودار ۱۹- تعداد دفعات مراجعه جهت دریافت خدمات بهداشت و درمان



جدول ۲۱- تعداد معافیت صادر شده برای خانوار مددجویان (هزینه انشعابات و عوارض شهرداری)

نام استان	آب و فاضلاب	برق	گاز	پروانه و عوارض شهرداری	مجموع خدمات
آذربایجان شرقی	۳۵۷	۳۶۹	۵۵۳	۵۸۰	۱,۸۵۹
آذربایجان غربی	۴۵۴	۲۳۱	۵۶۸	۱۲۷	۱,۳۸۰
اردبیل	۲۱۰	۲۰۸	۴۵۲	۸۹	۹۵۹
اصفهان	۸۱۴	۴۲۰	۱۵۴	۴۲۸	۱,۸۱۶
البرز	۴۴۱	۶۲۴	۸۷۵	۱۱۷	۲,۰۵۷
ایلام	۴۵۱	۵۵۱	۲,۵۱۲	۹۰۲	۴,۴۱۶
بوشهر	۲۴۹	۸۱	۸۰	۱۱	۴۲۱
تهران	۳۹۵	۴۶۰	۲۰۲	۳۸۷	۱,۴۴۴
چهارمحال و بختیاری	۷۷۹	۷۵۸	۳,۰۴۴	۷۵۷	۵,۳۳۸
خراسان جنوبی	۳۵۴	۵۴۵	۷۴۲	۵۱۸	۲,۱۵۹
خراسان رضوی	۱,۵۲۵	۱,۷۷۶	۳,۵۲۷	۱,۲۱۱	۸,۰۳۹
خراسان شمالی	۵۹۴	۸۸۶	۱,۶۲۷	۴۲۵	۳,۵۳۲
خوزستان	۲۱۸	۱۴۸	۶۴۴	۲۳۴	۱,۲۴۴
زنجان	۵۸	۸۶	۴۵	۰	۱۸۹
سمنان	۶۳۰	۲,۴۳۱	۱۹۰	۹۸۷	۴,۳۳۸
سیستان و بلوچستان	۱۵۲	۱۱۷	۵۱	۱۱	۳۳۱
فارس	۱,۴۱۷	۱,۵۴۴	۴,۷۳۵	۱,۳۹۴	۹,۰۹۰
قزوین	۵۱۳	۳۸۸	۱,۰۱۱	۱۲۵	۲,۰۳۷
قم	۱۲۷	۳۰	۱۱	۱۴	۱۸۲
کردستان	۴۶۵	۴۵۶	۱,۷۰۶	۲۱۳	۲,۸۴۰
کرمان	۳۹۲	۴۲۹	۹۹۲	۱۰۸	۱,۹۲۱
کرمانشاه	۱,۲۷۰	۲,۰۵۵	۴۶۷	۱,۳۵۶	۵,۱۴۸
کهگیلویه و بویراحمد	۳۵۷	۳۸۵	۵۸۴	۳۶۳	۱,۶۸۹
گلستان	۳۴۲	۳۹۶	۴۹۹	۹۷۸	۲,۲۱۵
گیلان	۱,۱۰۹	۷۷۴	۱,۱۰۴	۳۰۸	۳,۲۹۵
لرستان	۹۵۷	۱,۰۱۴	۱,۶۱۸	۴۸۴	۴,۰۷۳
مازندران	۴۴۱	۵۳۳	۸۱۲	۱,۱۰۶	۲,۸۹۲
مرکزی	۳۲۹	۴۰۲	۲۷۱	۳۷۳	۱,۳۷۵
هرمزگان	۶۶۱	۱,۰۹۶	۲۸۱	۵۵۳	۲,۵۹۱
همدان	۲۵۴	۲۳۵	۲۱۸	۹۰	۷۹۷
یزد	۱۰۴	۱۰۷	۱۲۵	۳۲	۳۶۸
کل کشور	۱۶,۴۱۹	۱۹,۵۳۵	۲۹,۷۰۰	۱۴,۲۸۱	۷۹,۹۳۵

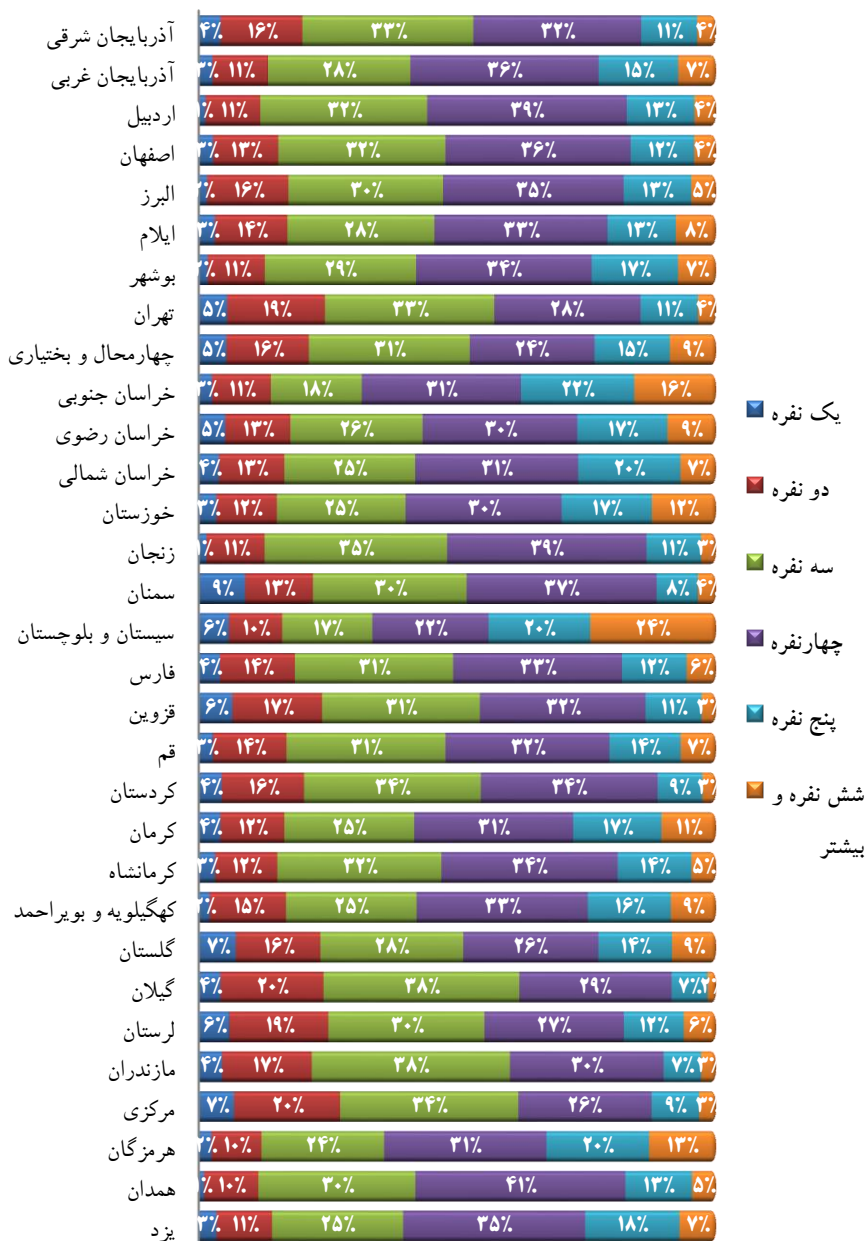
تعداد خانوار معاف شده
از پرداخت هزینه انشعابات و عوارض شهرداری



جدول ۲۲- تعداد خانوار زندانی مورد حمایت بر حسب بعد خانوار

نام استان	یک نفره	دو نفره	سه نفره	چهار نفره	پنج نفره	شش نفره و بیشتر	جمع کل
آذربایجان شرقی	۴۰	۱۵۲	۳۱۷	۳۱۱	۱۰۴	۳۵	۹۵۹
آذربایجان غربی	۵۲	۲۱۰	۵۴۱	۷۱۴	۳۰۲	۱۴۴	۱۹۶۳
اردبیل	۸	۶۵	۱۹۸	۲۳۷	۸۰	۲۶	۶۱۴
اصفهان	۷۵	۳۴۳	۸۷۸	۹۷۴	۳۳۳	۱۱۶	۲۷۱۹
البرز	۱۲	۱۱۸	۲۲۴	۲۶۲	۹۸	۳۶	۷۵۰
ایلام	۸	۳۶	۷۳	۸۶	۳۴	۲۰	۲۵۷
بوشهر	۷	۴۵	۱۱۹	۱۳۸	۶۸	۳۰	۴۰۷
تهران	۱۳۱	۴۵۵	۷۸۶	۶۷۹	۲۶۷	۸۵	۲۴۰۳
چهارمحال و بختیاری	۱۹	۵۷	۱۱۱	۸۶	۵۲	۳۲	۳۵۷
خراسان جنوبی	۲۶	۱۱۷	۱۸۱	۳۱۶	۲۲۵	۱۶۳	۱۰۲۸
خراسان رضوی	۱۵۴	۳۸۲	۷۷۵	۹۰۶	۵۲۷	۲۸۶	۳۰۳۰
خراسان شمالی	۱۷	۵۵	۱۱۰	۱۳۷	۸۶	۳۰	۴۳۵
خوزستان	۳۹	۱۳۲	۲۸۲	۳۴۲	۱۹۸	۱۴۱	۱۱۳۴
زنجان	۴	۳۱	۹۷	۱۰۶	۲۹	۸	۲۷۵
سمنان	۲۸	۴۱	۹۳	۱۱۵	۲۵	۱۱	۳۱۳
سیستان و بلوچستان	۱۹۴	۳۴۶	۵۸۵	۷۵۴	۶۵۹	۸۱۷	۳۳۵۵
فارس	۸۸	۳۱۲	۶۵۹	۷۰۴	۲۶۹	۱۲۳	۲۱۵۵
قزوین	۳۰	۸۰	۱۴۱	۱۴۸	۵۰	۱۳	۴۶۲
قم	۱۱	۵۸	۱۲۵	۱۲۹	۵۶	۲۸	۴۰۷
کردستان	۴۱	۱۴۹	۳۱۹	۳۱۹	۸۱	۲۵	۹۳۴
کرمان	۷۰	۲۰۹	۴۲۴	۵۱۸	۲۸۸	۱۷۹	۱۶۸۸
کرمانشاه	۲۷	۱۰۴	۲۷۳	۲۹۴	۱۲۳	۴۱	۸۶۲
کهگیلویه و بویراحمد	۱۰	۷۱	۱۲۱	۱۵۹	۷۷	۴۲	۴۸۰
گلستان	۸۱	۱۸۶	۳۱۴	۲۹۷	۱۶۲	۹۷	۱۱۳۷
گیلان	۳۷	۱۷۸	۳۳۷	۲۶۲	۶۲	۱۵	۸۹۱
لرستان	۷۷	۲۵۲	۳۹۶	۳۵۴	۱۵۲	۸۲	۱۳۱۳
مازندران	۳۷	۱۴۳	۳۱۶	۲۴۵	۶۰	۲۴	۸۲۵
مرکزی	۵۲	۱۵۶	۲۶۲	۱۹۶	۷۰	۲۵	۷۶۱
هرمزگان	۳۵	۱۳۸	۳۳۸	۴۴۸	۲۸۳	۱۸۵	۱۴۲۷
همدان	۹	۹۲	۲۶۶	۳۵۶	۱۱۳	۴۱	۸۷۷
یزد	۱۵	۴۷	۱۱۱	۱۵۴	۸۰	۳۱	۴۳۸
کل کشور	۱۴۳۴	۴۷۶۰	۹۷۷۲	۱۰۷۴۶	۵۰۱۳	۲۹۳۱	۳۴۶۵۶

نمودار ۲۱- خانوار زندانی بر حسب بعد خانوار

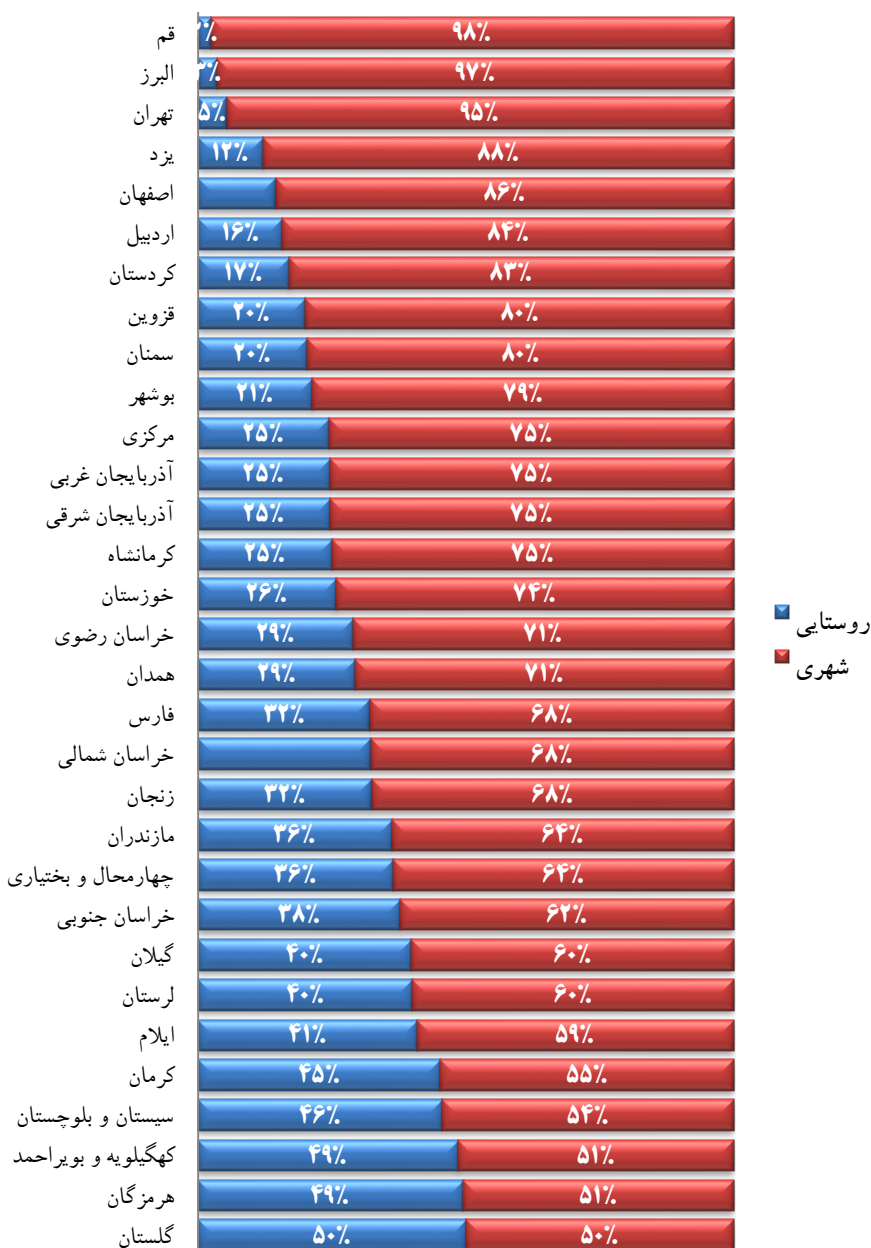




جدول ۲۳- تعداد خانوار و نفرات زندانیان مورد حمایت بر حسب محل سکونت

نام استان	خانوار		نفرات		جمع کل	
	روستایی	شهری	روستایی	شهری	خانوار	نفرات
آذربایجان شرقی	۲۳۷	۷۲۲	۸۵۷	۲,۴۱۵	۹۵۹	۳,۲۷۲
آذربایجان غربی	۴۸۴	۱,۴۷۹	۱,۹۰۶	۵,۴۶۳	۱,۹۶۳	۷,۳۶۹
اردبیل	۹۷	۵۱۷	۳۶۹	۱,۹۰۵	۶۱۴	۲,۲۷۴
اصفهان	۳۹۲	۲,۳۲۷	۱,۴۰۵	۸,۳۴۳	۲,۷۱۹	۹,۷۴۸
البرز	۲۶	۷۲۴	۸۱	۲,۷۱۱	۷۵۰	۲,۷۹۲
ایلام	۱۰۵	۱۵۲	۳۹۹	۵۴۰	۲۵۷	۹۳۹
بوشهر	۸۷	۳۲۰	۳۱۶	۱,۲۰۲	۴۰۷	۱,۵۱۸
تهران	۱۲۷	۲,۲۷۶	۴۵۴	۷,۵۳۰	۲,۴۰۳	۷,۹۸۴
چهارمحال و بختیاری	۱۳۰	۲۲۷	۴۹۱	۷۸۲	۳۵۷	۱,۲۷۳
خراسان جنوبی	۳۸۹	۶۳۹	۱,۶۸۷	۲,۵۵۶	۱,۰۲۸	۴,۲۴۳
خراسان رضوی	۸۷۷	۲,۱۵۳	۳,۳۴۱	۸,۰۰۰	۳,۰۳۰	۱۱,۳۴۱
خراسان شمالی	۱۴۰	۲۹۵	۵۴۳	۱,۰۶۷	۴۳۵	۱,۶۱۰
خوزستان	۲۹۳	۸۴۱	۱,۱۷۲	۳,۲۴۵	۱,۱۳۴	۴,۴۱۷
زنجان	۸۹	۱۸۶	۳۱۷	۶۴۳	۲۷۵	۹۶۰
سمنان	۶۴	۲۴۹	۲۱۶	۸۱۳	۳۱۳	۱,۰۲۹
سیستان و بلوچستان	۱,۵۲۸	۱,۸۲۷	۶,۵۶۱	۷,۹۵۷	۳,۳۵۵	۱۴,۵۱۸
فارس	۶۹۳	۱,۴۶۲	۲,۵۱۵	۵,۱۰۰	۲,۱۵۵	۷,۶۱۵
قزوین	۹۳	۳۶۹	۳۱۰	۱,۲۰۶	۴۶۲	۱,۵۱۶
قم	۱۰	۳۹۷	۳۵	۱,۴۲۹	۴۰۷	۱,۴۶۴
کردستان	۱۵۹	۷۷۵	۵۲۵	۲,۶۲۸	۹۳۴	۳,۱۵۳
کرمان	۷۶۴	۹۲۴	۲,۸۸۷	۳,۵۷۰	۱,۶۸۸	۶,۴۵۷
کرمانشاه	۲۱۶	۶۴۶	۸۰۷	۲,۲۸۲	۸۶۲	۳,۰۸۹
کهگیلویه و بویراحمد	۲۳۳	۲۴۷	۸۹۳	۹۱۳	۴۸۰	۱,۸۰۶
گلستان	۵۶۸	۵۶۹	۲,۰۹۲	۱,۹۱۸	۱,۱۳۷	۴,۰۱۰
گیلان	۳۵۵	۵۳۶	۱,۱۲۸	۱,۷۳۱	۸۹۱	۲,۸۵۹
لرستان	۵۲۶	۷۸۷	۱,۸۰۴	۲,۶۶۴	۱,۳۱۳	۴,۴۶۸
مازندران	۲۹۸	۵۲۷	۹۹۴	۱,۶۸۹	۸۲۵	۲,۶۸۳
مرکزی	۱۸۷	۵۷۴	۵۸۰	۱,۸۴۱	۷۶۱	۲,۴۲۱
هرمزگان	۷۰۵	۷۲۲	۲,۸۲۱	۲,۹۲۶	۱,۴۲۷	۵,۷۴۷
همدان	۲۵۸	۶۱۹	۹۸۶	۲,۲۳۱	۸۷۷	۳,۲۱۷
یزد	۵۳	۳۸۵	۲۰۹	۱,۴۳۲	۴۳۸	۱,۶۴۱
کل کشور	۱۰,۱۸۳	۲۴,۴۷۳	۳۸,۷۰۱	۸۸,۷۳۲	۳۴,۶۵۶	۱۲۷,۴۳۳

نمودار ۲۲- خانوار زندانیان مورد حمایت بر حسب محل سکونت







امور توانمندی محرومین

تأمین مسکن و امور مهندسی ساختمان

هدف کلی:

مشارکت در تأمین و مقاوم‌سازی مسکن مددجویان با رویکرد معماری اسلامی - ایرانی و هویت بخشی به بافت روستایی به ویژه در مناطق محروم و صعب العبور.

احکام اجرایی:

۱. تهیه طرح جامع مشارکت در تأمین مسکن برای مددجویان فاقد مسکن و تعمیر و بازسازی واحدهای مسکونی مددجویان واجد شرایط با بهره‌گیری از ظرفیت‌های درونی و بیرونی کمیته امداد امام^(۵).

اشتغال و خودکفایی

اهداف کلی:

۱. ایجاد فرصت‌های جدید اقتصادی با رویکرد توانمندسازی گروه‌های هدف در عرصه-های کشاورزی، دامپروری، صنعت، معدن و خدمات در مناطق محروم مطابق با جغرافیای فقر کشور جهت کمک به مهاجرت معکوس.
۲. توسعه مشاغل خانگی، خرد و زودبازده با اولویت تولید روستایی و صنایع دستی.
۳. توسعه منابع صندوق اشتغال نیازمندان با بهره‌گیری از منابع قرض الحسنه، صندوق توسعه ملی و نظام بانکی کشور و سایر اعتبارات (حقیقی و حقوقی).
۴. مدیریت زنجیره‌های تولیدی و دانش بنیان در حوزه کشاورزی، صنایع تبدیلی و صنایع دستی در مناطق محروم و روستایی کشور.
۵. افزایش و پایدارسازی تولیدات اقشار نیازمند از طریق مدیریت فرآیندهای تولید و بازرگانی در راستای استحکام اقتصاد خانواده.
۶. تلاش در جهت تحقق سیاست‌های اقتصاد مقاومتی به ویژه در مناطق محروم و روستایی از طریق ایجاد فرصت‌های اقتصادی جدید، متناسب زیست بوم اقتصادی مناطق با هدف افزایش ضریب نفوذ خدمات اشتغال در مناطق با ضریب محرومیت بالا.

۷. توسعه ارتباطات و تعاملات سازنده و موثر با مراکز علمی و دانشگاهی به منظور بهره‌مندی از نظرات کارآفرینان حرفه‌ای، صاحب‌نظران حوزه کسب و کار و سایر نخبگان خارج از امداد جهت شناسایی و اجرای الگوهای نوین اشتغال، توسعه طرح‌های دانش‌بنیان از طریق توسعه کیفی نظام راهبری شغلی
۸. توسعه تعامل و ارتباط سازنده با مجموعه سازمان‌ها، خیرین حقیقی و حقوقی و کارآفرینان حرفه‌ای و ادارات استان، بانک‌ها و موسسات مالی، سازمان فنی و حرفه‌ای، صنایع و بنگاه‌های اقتصادی جهت بهره‌گیری از ظرفیت‌های آن‌ها جهت پیشبرد اهداف و مأموریت‌های کمیته امداد امام^(ه) در حوزه اشتغال (تأمین منابع مالی، توسعه آموزش و کارایی).
۹. تلاش در جهت استقرار و اجرای نظارت هدفمند و پویا بر مجموعه فعالیت‌های اشتغال امداد استان در راستای ارتقاء سلامت اداری، ارتقاء کارآمدی منابع انسانی به ویژه ناظرین و کارشناسان اشتغال ادارات.

احکام اجرایی:

۱. شناسایی طرح‌های خودکفایی مؤثر با رویکرد مشارکت مددجویان در تحقق اقتصاد مقاومتی
۲. ایجاد شغل مناسب برای حداقل ۵۰ درصد زنان سرپرست خانوار واجد شرایط و مستعد اشتغال، با اولویت گروه سنی ۱۶ تا ۴۵.
۳. ارائه خدمات اشتغال و خودکفایی برای فرزندان ذکور مستعد اشتغال و همسفره خانواده مورد حمایت و همسران بیکار نوعروسان خانواده‌های مورد حمایت و همسران بیکار زنان سرپرست خانواری که ازدواج مجدد نموده‌اند.
۴. ایجاد حداقل ۴۰ درصد از مشاغل خانگی، خرد و زودبازده با اولویت دادن به مناطق محروم در روستاها و شهرهای زیر بیست هزار نفر.
۵. تأمین حق بیمه سهم کارفرما حداکثر به مدت دو سال به صورت بلاعوض و یا قرض‌الحسنه مشروط به خروج مددجو از پوشش حمایتی به منظور جذب و

- بکارگیری بین ۲۰ تا ۳۰ درصد مددجویان واجد شرایط در واحدهای پذیرنده نیروی کار با اولویت مناطق محروم.
۶. مکلف نمودن مجتمع اقتصادی جهت اقدام به شناسایی و تعریف حداقل ۲۰۰ فرصت جدید اقتصادی در عرصه‌های کشاورزی، دامپروری، صنعت، معدن و خدمات با اولویت در مناطق محروم و اختصاص حداقل ۲۰ درصد سرمایه‌گذاری جدید خود به مناطق محروم با رویکرد توانمندسازی خانوارهای مورد حمایت کمیته امداد امام^(ه) و واگذاری آن حداکثر پس از سه سال فعالیت و بهره‌برداری به نیازمندان.
۷. اقدام به نیازسنجی شغلی مناطق محروم و روستایی در زنجیره‌های تولیدی با تعامل با دستگاه‌های اجرائی و ایجاد حداقل ۱۰ درصد از طرح‌های جدید اشتغال و خودکفایی که در مناطق محروم دارای مزیت نسبی می‌باشند.
۸. ساماندهی طرح‌های فعال کشاورزی، صنایع تبدیلی و صنایع دستی افراد مورد حمایت در مناطق محروم و روستایی در قالب پیوندهای خوشه‌ای، زنجیره‌ای و ارتباط با بنگاه‌های بالادستی و پایین دستی.
۹. شناسایی و اجرای حداقل ۱۰ طرح‌های دانش بنیان مناسب برای مناطق محروم و روستایی در تعامل با پارک‌های علم و فناوری، دانشگاه‌ها و سازمان‌های ذیربط.
۱۰. قرار دادن مجریان ۵۰ درصد طرح‌های اشتغال ایجاد شده، تحت پوشش آموزش-های تکمیلی فنی، مهارتی تولید و فروش محصولات.
۱۱. مکلف نمودن مجتمع اقتصادی جهت بازاریابی مستمر حداقل ۲۰ درصد فرش و صنایع دستی تولیدی مددجویان.
۱۲. فراهم کردن شرایط عرضه و فروش محصولات مددجویی در فروشگاه‌ها، نمایشگاه‌ها، بازارچه‌های فصلی، موقت و یا دائمی و در بستر الکترونیک با تعامل با دستگاه‌های اجرائی.
۱۳. طراحی و اجرایی کردن سامانه نظارت هوشمند طرح‌های اشتغال.

امور فرهنگی

اهداف کلی:

۱. تعمیق و ترویج فرهنگ دینی و اسلامی خانواده های تحت پوشش و هنجار سازی رفتار اجتماعی آنان با ارزش های دینی و انقلابی با الهام از رهنمودهای حضرت امام(ره) و مقام معظم رهبری (مد ظله العالی) با استفاده از ظرفیت های فرهنگی حوزه های علمیه، کمیته امداد امام^(ره) و مراکز فرهنگی.
۲. مشارکت در تحقق اقتصاد مقاومتی با تمرکز بر توانمندسازی فرهنگی، اقتصادی و اجتماعی اقشار نیازمند.
۳. توسعه و تعمیق روحیه انقلابی جهادی، ولایت مداری و امدادی در رفتار کارکنان و نهادینه سازی ارزش های اخلاقی و اسلامی در فرهنگ سازمانی.

احکام اجرایی:

۱. تنظیم دوره های آموزشی و برنامه های فرهنگی لازم جهت ارتقای دانش و بینش کارکنان و مددجویان نسبت به اقتصاد مقاومتی.
۲. پوشش خدمات آموزشی و تربیتی متناسب و مبتنی بر آموزه های دینی و انقلابی جهت مددجویان مورد حمایت با اولویت دانش آموزان، دانشجویان، جوانان در آستانه ازدواج و زوج های جوان، زنان سرپرست خانوار، دختران بازمانده از ازدواج و مستعدین اشتغال.
۳. شناسایی و سطح بندی نیازهای فرهنگی خانواده های مورد حمایت.
۴. تأمین محتواهای آموزشی و فرهنگی مبتنی بر آموزه های دینی، قرآنی و انقلابی در قالب بسته های هنری و جذاب، براساس شاخص های ارتقاء فرهنگ دینی و انقلابی مددجویان.
۵. تبیین مبانی نظری امداد در اسلام و تقویت روحیه امدادگری مبتنی بر آموزه های دینی و انقلابی جهت کارکنان کمیته امداد امام^(ره) با اولویت مدیران و رؤسا،

- مددکاران، کارکنان حوزه مشارکت های مردمی، کارکنان و مربیان حوزه فرهنگی، خدمات فرهنگی و تربیتی در دو بعد اعتقادی و رفتاری.
۶. ضمن تقویت زمینه های تولید و عرضه آثار هنری و ادبی مروج فرهنگ خیر و احسان، انتخاب و خرید آثار برجسته با اولویت آثار هنری خانوارهای تحت پوشش.
۷. شناسایی، آموزش و سازماندهی دانشجویان و طلاب تحت حمایت داوطلب مشارکت در امر خیر و احسان و خدمت رسانی به محرومان.
۸. ارائه موضوعات تبلیغی و ترویجی مورد نیاز امداد به روحانیون، مبلغین، ائمه جمعه و جماعات به منظور ترویج فرهنگ خیر و احسان در منابع، خطبه ها و سخنرانی ها.

حوزه حقوقی و امور مجلس

اهداف کلی:

۱. اتخاذ تدابیر لازم برای ایفای نقش دفاع از حقوق محرومان جامعه در مراجع تصمیم سازی و تصمیم گیری کشور برای کمیته امداد امام^(ه).
۲. توسعه ی حمایت حقوقی و معاضدت قضایی نیازمندان جامعه هدف با رویکرد پیشگیری و توانمندسازی.

احکام اجرایی:

۱. شناسایی، زمینه سازی و تقویت حضور نماینده کمیته امداد امام^(ه) در کلیه مجامع تصمیم سازی و تصمیم گیری کشور براساس ظرفیت های قانونی به منظور دفاع از حقوق محرومان.
۲. ساماندهی و تقویت میز خدمت حقوقی در شهرستان ها و استفاده حداکثری از ظرفیت وکلای نیکوکار و معاضدتی جهت حمایت حقوقی و یا احقاق حقوق مددجویان.
۳. تدوین برنامه های آموزش حقوقی در ضمن برنامه آموزش خانواده

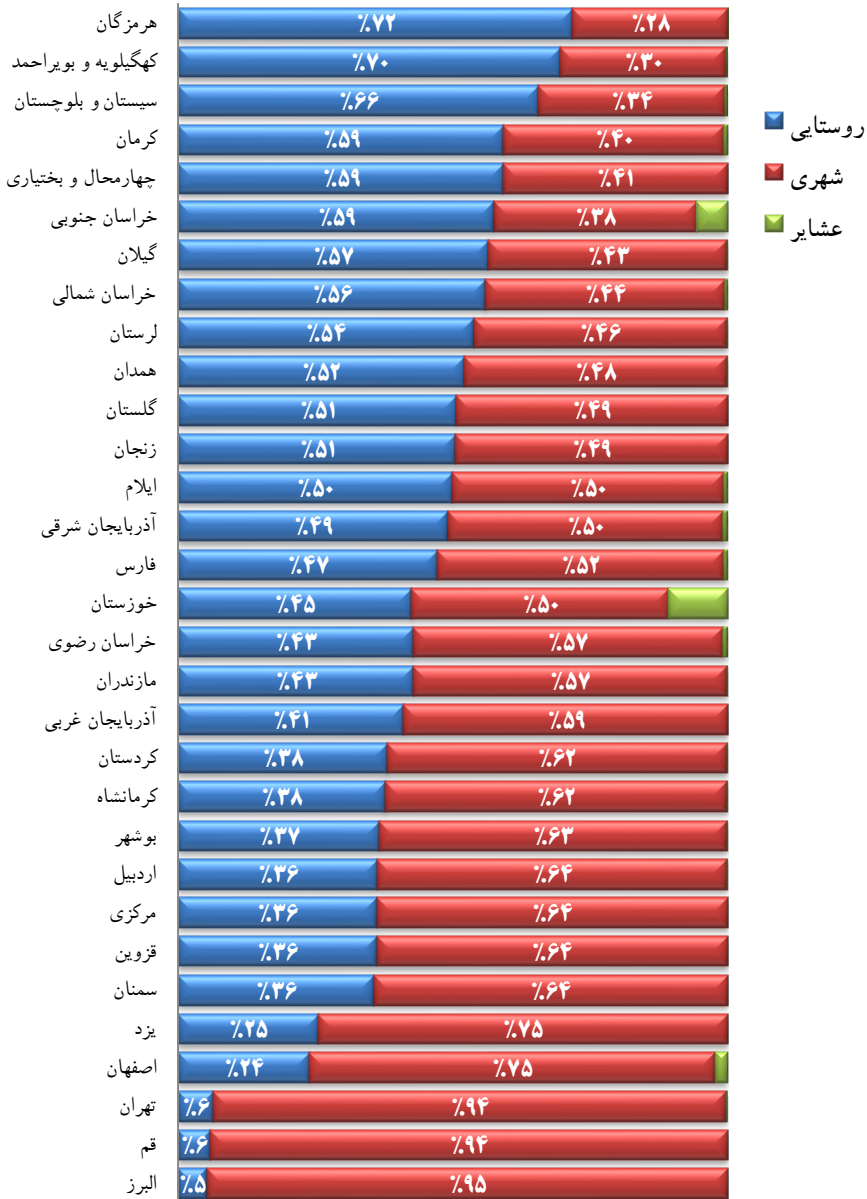
جدول ۲۴- تعداد دانش آموزان خانوار مددجو برحسب مقطع تحصیلی و محل سکونت

نام استان	ابتدایی			جمع ابتدایی	متوسطه اول			جمع متوسطه اول
	روستایی	شهری	عشایر		روستایی	شهری	عشایر	
آذربایجان شرقی	۵۰۴۱	۴۰۹۳	۳۹	۹۰۹۳	۲۸۳۳	۳۰۲۱۹	۱۶	۶۰۰۶۸
آذربایجان غربی	۶۰۲۴۶	۷۸۳۲		۱۴۰۰۷۸	۳۰۱۵۳	۴۸۱۱۲		۷۰۹۶۵
اردبیل	۲۰۲۴۲	۳۰۹۲۰	۲	۶۰۱۶۴	۱۰۲۳۵	۲۰۳۲۲		۳۰۵۵۷
اصفهان	۴۰۴۱۳	۱۱۸۶۶	۸۳	۱۶۰۳۶۲	۲۰۲۴۴	۸۰۳۳۱	۴۵	۱۰۰۵۲۰
البرز	۱۳۵	۲۸۲۵		۲۰۹۶۰	۱۱۱	۲۰۰۲۱		۲۰۱۳۲
ایلام	۲۰۱۵۷	۱۰۹۳۷	۱۳	۴۰۱۰۷	۱۰۱۱۴	۱۰۰۶۱	۶	۲۰۱۸۱
بوشهر	۱۰۶۲۲	۲۰۷۹۲		۴۰۴۱۴	۱۰۰۲۰	۱۰۵۶۸	۲	۲۰۵۹۰
تهران	۶۶۸	۶۰۳۲۹	۱	۶۰۹۹۸	۴۴۹	۳۰۵۷۸	۱	۴۰۰۲۸
چهارمحال و بختیاری	۳۰۱۵۷	۱۸۶۳		۵۰۰۲۰	۱۰۴۷۶	۸۸۶		۲۰۳۶۲
خراسان جنوبی	۵۰۱۸۲	۲۸۸۰	۳۱۷	۸۰۳۷۹	۲۰۲۱۹	۹۰۴	۲۱۹	۳۰۳۴۲
خراسان رضوی	۱۰۰۳۷۸	۱۲۰۴۸۳	۸۳	۲۲۰۹۴۴	۵۰۹۸۰	۷۰۷۹۸	۴۴	۱۳۰۸۲۲
خراسان شمالی	۳۰۵۸۸	۲۰۳۶۰	۷	۵۰۹۵۵	۲۰۱۱۹	۱۰۳۱۱	۱۰	۳۰۴۴۰
خوزستان	۶۰۱۴۲	۷۰۴۰۹	۱۰۵۳۰	۱۵۰۰۸۱	۲۰۲۸۰	۲۰۶۶۵	۵۵۶	۵۰۵۰۱
زنجان	۱۰۹۸۱	۱۰۵۶۵		۳۰۵۴۶	۹۵۷	۹۳۸		۱۰۸۹۵
سمنان	۸۴۸	۱۰۰۹۰		۱۰۹۳۸	۲۹۲	۶۷۰		۹۶۲
سیستان و بلوچستان	۳۹۰۳۸۲	۲۰۰۷۷۵	۲۱۳	۶۰۰۳۷۰	۱۸۸۰۰۲	۱۰۰۳۸۴	۵۶	۲۹۰۲۴۲
فارس	۹۰۵۰۸	۱۰۰۶۷۰	۵۶	۲۰۰۳۳۴	۵۰۹۹۰	۶۰۹۳۸	۳۹	۱۲۰۹۶۷
قزوین	۱۰۴۴۶	۲۰۷۴۸		۴۰۱۹۴	۸۴۴	۱۰۳۹۸		۲۰۲۴۲
قم	۱۸۱	۲۰۶۲۷		۲۰۸۰۸	۱۰۴	۱۰۵۸۸		۱۰۶۹۲
کردستان	۳۰۶۷۰	۶۰۱۶۶	۴	۹۰۸۴۰	۲۰۱۴۶	۳۰۵۸۵	۶	۵۰۷۳۷
کرمان	۱۱۸۴۹	۸۰۰۱۳	۸۵	۱۹۰۹۴۷	۶۰۹۰۳	۴۰۵۶۳	۴۵	۱۱۰۵۱۱
کرمانشاه	۴۰۱۸۷	۶۰۳۲۹	۲	۱۰۰۴۱۸	۲۰۴۸۰	۳۰۹۳۲	۲	۶۰۴۱۴
کهگیلویه و بویراحمد	۳۰۶۰۷	۴۴۴	۱۷	۴۰۰۶۸	۴۶۱	۷۶۵	۹	۱۰۲۳۵
گلستان	۴۰۳۸۵	۴۰۰۳۶		۸۰۴۲۱	۲۰۵۰۳	۲۰۴۲۱		۴۰۹۲۴
گیلان	۴۰۷۶۶	۳۰۴۵۳		۸۰۲۱۹	۳۰۰۲۱	۲۰۳۰۶	۱	۵۰۳۲۸
لرستان	۵۰۰۴۴	۳۰۳۴۲	۶	۸۰۳۹۲	۱۰۴۳۵	۱۰۱۳۸	۳	۲۰۵۷۶
مازندران	۲۰۲۰۳	۲۸۹۱	۳	۵۰۰۹۷	۱۰۴۷۸	۱۰۹۹۹	۱	۳۰۴۷۸
مرکزی	۱۰۶۵۷	۱۰۳۱۴		۲۰۹۷۱	۲۸۰	۱۰۰۶۳		۱۰۳۴۳
هرمزگان	۱۳۰۹۸۹	۵۸۱۳۷	۲	۱۹۰۸۲۸	۸۵۰۰۹	۳۰۷۹۶	۱	۱۲۰۳۰۶
همدان	۴۰۰۵۰	۳۰۳۹۰	۳	۷۰۳۴۳	۲۰۱۴۳	۱۰۹۳۱	۲	۴۰۰۷۶
یزد	۹۴۴	۱۰۹۱۹		۲۰۸۶۳	۵۵۰	۱۰۰۳۴		۱۰۵۸۴
کل کشور	۱۶۴۶۶۸	۱۵۵۸۱۸	۲۰۴۶۶	۳۲۲۰۹۵۲	۸۵۰۱۳۱	۹۰۰۸۲۵	۱۰۰۶۴	۱۷۷۰۰۲۰

تعداد دانش آموزان خانوار مددجو بر حسب مقطع تحصیلی - ادامه

مجموع دانش آموزان	جمع متوسطه دوم	متوسطه دوم			نام استان
		عشایر	شهری	روستایی	
۲۰,۲۸۱	۴,۲۲۰	۲۰	۲,۵۲۲	۱,۶۷۸	آذربایجان شرقی
۲۷,۸۴۹	۵,۸۰۶		۳,۸۴۷	۱,۹۵۹	آذربایجان غربی
۱۲,۳۷۳	۲,۶۵۲		۱,۸۴۸	۸۰۴	اردبیل
۳۶,۲۵۴	۹,۳۷۲	۴۹	۷,۴۵۸	۱,۸۶۵	اصفهان
۷,۱۰۸	۲,۰۱۶		۱,۹۰۹	۱۰۷	البرز
۸,۱۳۵	۱,۹۴۷	۲۰	۱,۰۷۱	۸۵۶	ایلام
۹,۴۰۰	۲,۳۹۶	۲	۱,۵۴۱	۸۵۳	بوشهر
۱۵,۰۰۰	۳,۹۷۴	۱	۳,۶۳۰	۳۴۳	تهران
۹,۲۷۲	۱,۸۹۰		۶۵۴	۱,۲۳۶	چهارمحال و بختیاری
۱۳,۹۶۲	۲,۲۴۱	۱۶۷	۶۴۰	۱,۴۳۴	خراسان جنوبی
۴۶,۶۰۳	۹,۸۱۷	۳۳	۶,۱۲۶	۳,۶۷۸	خراسان رضوی
۱۱,۷۲۰	۲,۳۲۵	۱۸	۱,۰۳۰	۱,۲۷۷	خراسان شمالی
۲۴,۴۴۷	۳,۸۶۵	۴۱۶	۲,۱۰۱	۱,۳۴۸	خوزستان
۶,۶۲۹	۱,۱۸۸		۷۰۹	۴۷۹	زنجان
۳,۷۰۳	۸۰۳		۴۳۴	۳۶۹	سمنان
۱۱۱,۶۷۹	۲۲,۰۶۷	۳۴	۸,۵۹۳	۱۳,۴۴۰	سیستان و بلوچستان
۴۴,۷۲۵	۱۱,۵۲۴	۴۵	۶,۳۹۲	۵,۰۸۷	فارس
۸,۱۲۱	۱,۶۸۵		۱,۱۳۰	۵۵۵	قزوین
۵,۸۷۳	۱,۳۷۳		۱,۳۰۸	۶۵	قم
۲۰,۶۰۷	۵,۰۳۰	۱	۳,۳۴۱	۱,۶۸۸	کردستان
۴۱,۲۴۲	۹,۷۸۴	۳۷	۴,۰۵۲	۵,۶۹۵	کرمان
۲۲,۲۹۲	۵,۴۶۰		۳,۳۴۵	۲,۱۱۵	کرمانشاه
۷,۲۹۰	۱,۹۸۷	۹	۶۸۵	۱,۲۹۳	کهگیلویه و بویراحمد
۱۶,۸۶۵	۳,۵۲۰		۱,۸۷۸	۱,۶۴۲	گلستان
۱۸,۳۴۶	۴,۷۹۹	۲	۱,۹۲۹	۲,۸۶۸	گیلان
۱۳,۳۱۲	۲,۳۴۴	۲	۱,۱۱۲	۱,۲۳۰	لرستان
۱۲,۲۵۱	۳,۶۷۶		۲,۱۳۷	۱,۵۳۹	مازندران
۵۰,۰۷۵	۷۶۱		۳۷۳	۳۸۱	مرکزی
۴۳,۰۰۹	۱۰,۸۷۵	۲	۳,۵۴۹	۷,۳۲۴	هرمزگان
۱۵,۰۳۹	۳,۶۲۰		۲,۳۵۹	۱,۲۶۱	همدان
۵,۷۸۳	۱,۳۳۶		۸۷۷	۴۵۹	یزد
۶۴۴,۳۴۵	۱۴۴,۳۷۳	۸۵۸	۸۹,۱۰۷	۷۶,۳۰۹	کل کشور

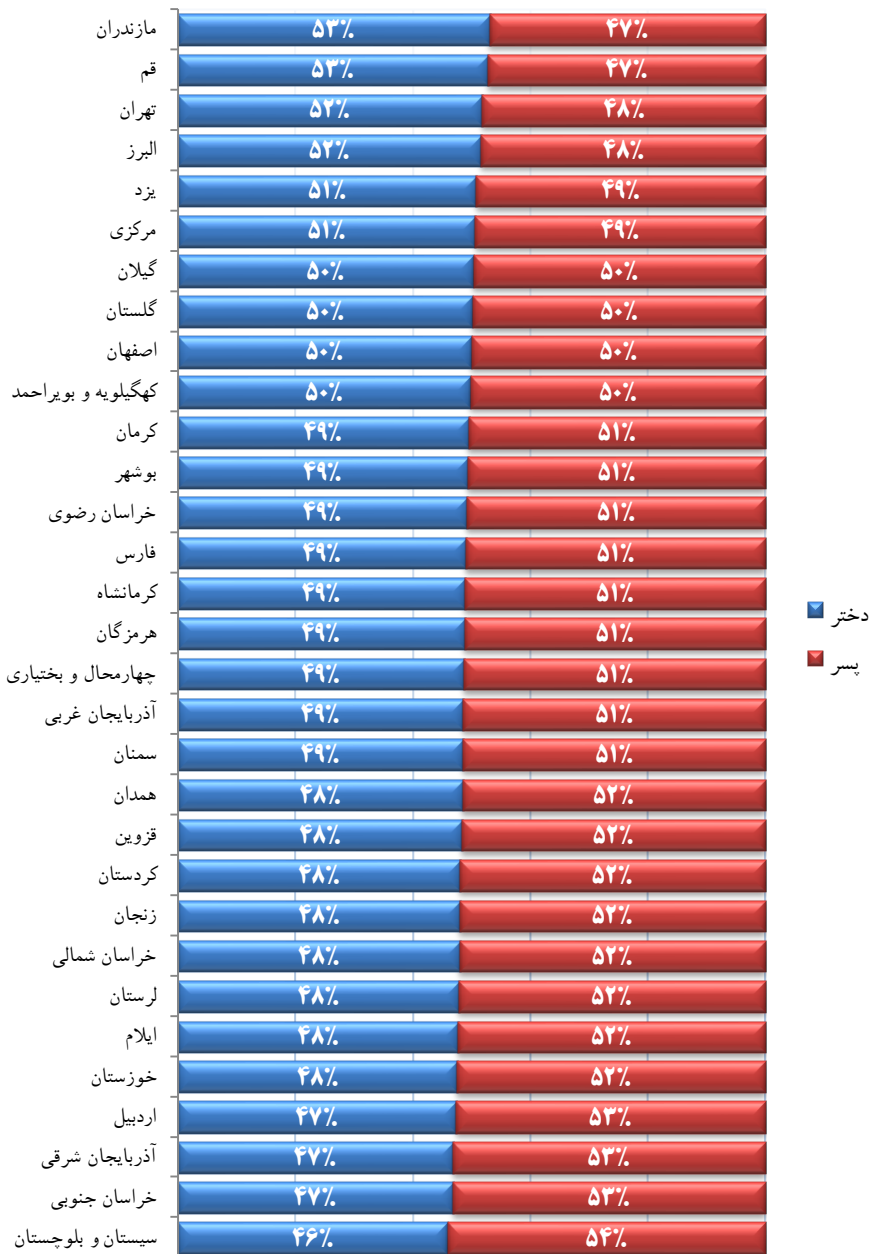
نمودار ۲۳- درصد دانش آموزان خانوار مددجو بر حسب محل سکونت



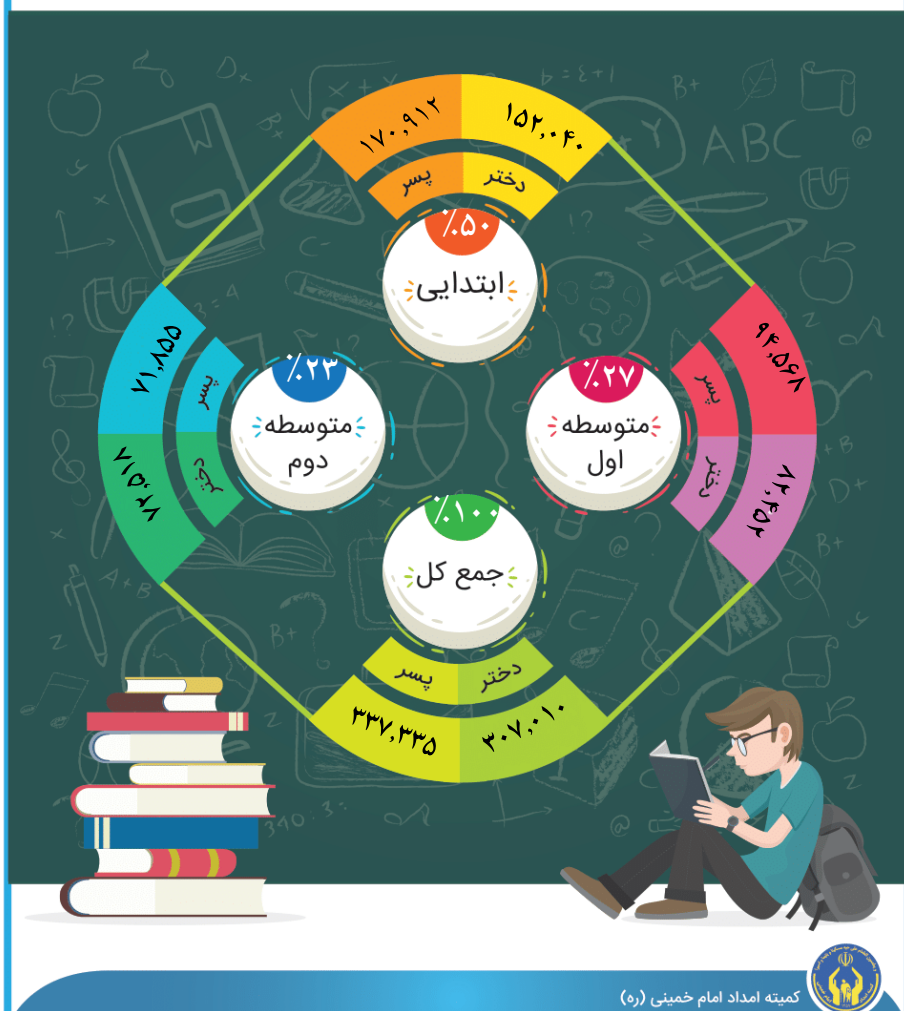
جدول ۲۵- تعداد دانش آموزان خانوار مددجو بر حسب مقطع تحصیلی و جنسیت

نام استان	ابتدایی		متوسطه اول		متوسطه دوم		جمع کل	
	دختر	پسر	دختر	پسر	دختر	پسر	دختر	کل
آذربایجان شرقی	۴,۶۲۸	۵,۳۶۵	۲,۶۶۳	۳,۴۰۵	۱,۷۶۸	۲,۴۵۲	۹,۰۵۹	۲۰,۲۸۱
آذربایجان غربی	۶,۸۰۹	۷,۲۶۹	۳,۶۷۲	۴,۲۹۳	۲,۹۳۴	۲,۸۱۲	۱۳,۴۱۵	۳۷,۸۴۹
اردبیل	۲,۸۶۹	۳,۲۹۵	۱,۵۶۹	۱,۹۸۸	۱,۱۴۰	۱,۵۱۲	۵,۵۷۸	۱۲,۳۷۳
اصفهان	۷,۲۱۰	۹,۱۵۲	۴,۵۳۶	۵,۹۸۴	۴,۴۶۶	۴,۹۰۶	۱۶,۲۱۲	۳۶,۲۵۴
البرز	۱,۴۰۰	۱,۵۶۰	۱,۰۴۶	۱,۰۸۶	۱,۱۱۶	۹۰۰	۳,۵۶۲	۷,۱۰۸
ایلام	۱,۸۲۶	۲,۲۸۱	۹۶۶	۱,۲۱۵	۱,۰۶۳	۸۱۴	۳,۸۵۵	۸,۲۳۵
بوشهر	۲,۱۱۸	۲,۲۹۶	۱,۲۸۵	۱,۳۰۵	۱,۳۰۶	۱,۰۹۰	۴,۷۰۹	۹,۴۰۰
تهران	۳,۳۲۲	۳,۶۶۶	۲,۰۷۱	۱,۹۵۷	۲,۵۲۹	۱,۴۴۵	۷,۲۲۲	۱۵,۰۰۰
چهارمحال و بختیاری	۲,۴۱۷	۲,۶۰۳	۱,۰۸۸	۱,۲۷۴	۹۶۲	۹۲۸	۴,۶۶۷	۹,۲۷۲
خراسان جنوبی	۳,۸۰۹	۴,۵۷۰	۱,۴۷۱	۱,۸۷۱	۱,۰۴۴	۱,۱۹۷	۶,۳۳۴	۱۳,۹۶۲
خراسان رضوی	۱۱,۱۳۷	۱۱,۸۰۷	۶,۷۳۳	۷,۰۹۹	۵,۰۴۰	۴,۷۹۷	۲۲,۹۰۰	۴۶,۶۰۳
خراسان شمالی	۲,۸۸۹	۳,۰۶۶	۱,۶۱۲	۱,۸۲۸	۱,۱۱۰	۱,۲۱۵	۵,۶۱۱	۱۱,۷۲۰
خوزستان	۶,۸۸۸	۸,۱۹۳	۲,۱۰۰	۳,۴۰۱	۲,۰۳۵	۱,۸۳۰	۱۱,۰۲۳	۲۴,۴۴۷
زنجان	۱,۷۶۲	۱,۷۸۴	۹۲۴	۹۷۱	۵۵۷	۶۳۱	۳,۲۴۳	۶,۶۳۹
سمنان	۹۲۹	۱,۰۰۹	۴۷۵	۴۸۷	۳۷۹	۴۲۴	۱,۷۸۳	۳,۷۰۳
سیستان و بلوچستان	۲۷,۵۹۸	۳۲,۷۷۲	۱۳,۰۲۹	۱۶,۲۱۳	۱۰,۰۶۰	۱۲,۰۰۷	۵۰,۶۸۷	۱۱۱,۶۷۹
فارس	۹,۴۵۹	۱۰,۷۷۵	۶,۲۸۵	۶,۶۸۲	۶,۲۰۷	۵,۳۱۷	۲۱,۹۵۱	۴۴,۲۲۵
قزوین	۱,۸۶۱	۲,۳۳۳	۱,۰۸۷	۱,۱۵۵	۸۶۰	۸۲۵	۳,۸۰۸	۸,۱۲۱
قم	۱,۳۶۳	۱,۴۴۵	۸۸۱	۸۱۱	۷۸۳	۵۹۰	۳,۰۲۷	۵,۸۷۳
کردستان	۴,۵۳۰	۵,۳۱۰	۲,۶۰۷	۳,۱۳۰	۲,۳۳۴	۲,۶۹۶	۹,۴۷۱	۲۰,۶۰۷
کerman	۹,۶۲۱	۱۰,۳۲۶	۵,۶۵۸	۵,۸۵۳	۵,۰۵۱	۴,۷۳۳	۲۰,۳۳۰	۴۱,۲۴۲
کرمانشاه	۵,۰۸۶	۵,۳۳۲	۳,۰۰۲	۳,۴۱۲	۲,۶۲۰	۲,۸۴۰	۱۰,۷۰۸	۲۲,۲۹۲
کهگیلویه و بویراحمد	۱,۹۶۸	۲,۱۰۰	۵۳۴	۷۰۱	۸۳۵	۱,۱۵۲	۳,۳۳۷	۷,۲۹۰
گلستان	۴,۱۳۵	۴,۲۸۶	۲,۴۴۵	۲,۴۷۹	۱,۸۷۰	۱,۶۵۰	۸,۴۵۰	۱۶,۸۶۵
گیلان	۳,۹۵۲	۴,۲۶۷	۲,۵۹۵	۲,۷۳۳	۲,۶۷۱	۲,۱۲۸	۹,۲۱۸	۱۸,۳۴۶
لرستان	۳,۸۰۲	۴,۵۹۰	۱,۰۲۸	۱,۵۲۸	۱,۲۱۶	۱,۱۲۸	۶,۰۵۶	۱۳,۳۱۲
مازندران	۲,۶۰۸	۲,۴۸۹	۱,۸۱۲	۱,۶۶۶	۲,۰۳۷	۱,۶۳۹	۶,۴۵۷	۱۲,۲۵۱
مرکزی	۱,۴۲۸	۱,۵۴۳	۶۶۶	۶۷۷	۵۰۵	۲۵۶	۲,۵۹۹	۵,۰۷۵
هرمزگان	۹,۶۵۷	۱۰,۱۷۱	۵,۸۹۶	۶,۴۱۰	۵,۴۳۹	۵,۴۳۶	۲۰,۹۹۲	۴۳,۰۰۹
همدان	۳,۵۳۸	۳,۸۰۵	۱,۹۳۳	۲,۱۴۳	۱,۸۳۰	۱,۷۹۰	۷,۳۰۱	۱۵,۰۳۹
یزد	۱,۴۲۱	۱,۴۴۲	۷۸۳	۸۰۱	۷۵۱	۵۸۵	۲,۹۵۵	۵,۷۸۳
کل کشور	۱۵۲,۰۴۰	۱۷۰,۹۱۲	۸۲,۴۵۲	۹۴,۵۶۸	۷۲,۵۱۸	۷۱,۸۵۵	۳۰۷,۰۱۰	۳۳۷,۳۳۵

نمودار ۲۴- دانش آموزان خانوار مددجو بر حسب جنسیت



تعداد دانش‌آموزان مورد حمایت بر حسب مقاطع تحصیلی و جنسیت



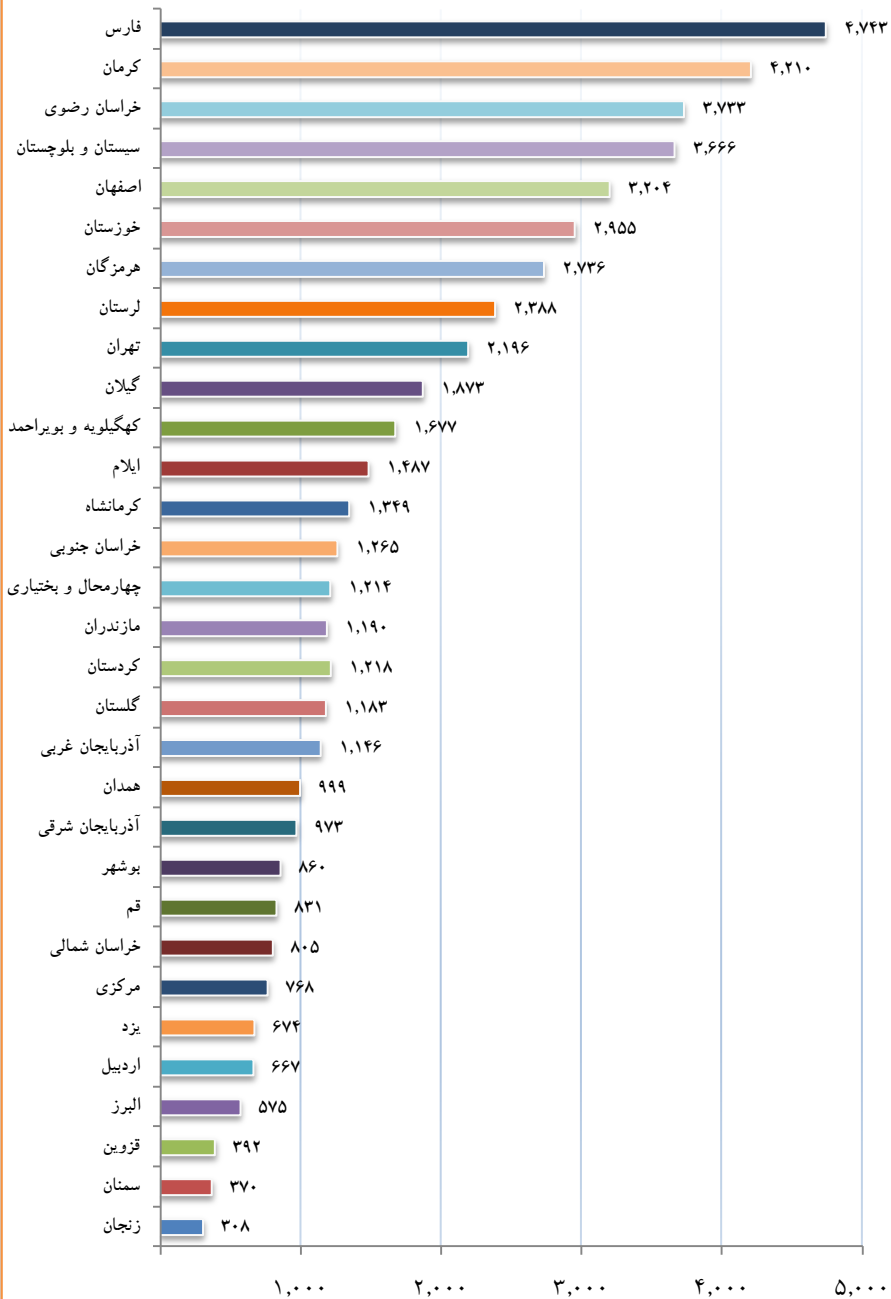
جدول ۲۶- تعداد دانشجویان بهره‌مند از خدمات بر حسب مقطع تحصیلی و جنسیت

نام استان	کارדانی			کارشناسی			کارشناسی ارشد		
	دختر	پسر	جمع	دختر	پسر	جمع	دختر	پسر	جمع
آذربایجان شرقی	۵۲	۶۲	۱۱۴	۴۳۶	۲۳۵	۶۷۱	۳۶	۴۵	۸۱
آذربایجان غربی	۸۹	۶۶	۱۵۵	۴۸۵	۳۱۸	۸۰۳	۵۵	۵۱	۱۰۶
اردبیل	۴۵	۳۳	۷۸	۲۶۸	۱۷۷	۴۴۵	۳۲	۳۲	۶۴
اصفهان	۲۲۹	۱۸۰	۴۰۹	۱,۵۵۲	۷۱۳	۲,۲۶۵	۱۷۲	۹۹	۲۷۱
البرز	۶۵	۲۵	۹۰	۳۰۸	۱۰۶	۴۱۴	۲۹	۶	۳۵
ایلام	۱۴۶	۵۵	۲۰۱	۶۱۲	۲۹۳	۹۰۵	۱۵۳	۴۶	۱۹۹
بوشهر	۷۶	۵۶	۱۳۲	۳۹۳	۱۹۹	۵۹۲	۴۴	۱۴	۵۸
تهران	۲۱۲	۱۰۰	۳۱۲	۱,۱۶۷	۵۱۲	۱,۶۷۹	۸۷	۴۰	۱۲۷
چهارمحال و بختیاری	۹۳	۴۶	۱۳۹	۵۰۶	۲۹۸	۸۰۴	۷۳	۵۲	۱۲۵
خراسان جنوبی	۱۱۶	۳۹	۱۵۵	۵۳۷	۲۳۲	۷۶۹	۴۷	۲۴	۷۱
خراسان رضوی	۳۱۴	۱۸۵	۴۹۹	۱,۶۳۸	۸۵۶	۲,۴۹۴	۲۱۴	۱۱۱	۳۲۵
خراسان شمالی	۵۷	۳۴	۹۱	۳۹۸	۱۸۳	۵۸۱	۵۱	۲۱	۷۲
خوزستان	۲۱۴	۱۴۰	۳۵۴	۱,۴۶۶	۷۳۷	۲,۲۰۳	۱۳۰	۵۷	۱۸۷
زنجان	۳۲	۱۷	۴۹	۱۳۴	۷۴	۲۰۸	۶	۳	۹
سمنان	۳۳	۱۲	۴۵	۱۷۷	۷۷	۲۵۴	۱۷	۱۳	۳۰
سیستان و بلوچستان	۷۱۱	۳۳۸	۱,۰۴۹	۱,۳۲۸	۹۰۷	۲,۲۳۵	۱۲۵	۳۲	۱۵۷
فارس	۴۴۷	۲۸۹	۷۳۶	۲,۲۱۵	۱,۰۹۱	۳,۳۰۶	۲۳۹	۱۳۰	۳۶۹
قزوین	۵۰	۱۵	۶۵	۱۷۱	۱۰۰	۲۷۱	۱۸	۸	۲۶
قم	۵۰	۵۸	۱۰۸	۳۶۸	۱۹۶	۵۶۴	۴۶	۳۵	۸۱
کردستان	۷۱	۸۰	۱۵۱	۵۱۰	۳۳۲	۸۴۲	۶۰	۹۶	۱۵۶
کرمان	۳۱۱	۲۵۹	۵۷۰	۱,۷۷۱	۹۲۲	۲,۶۹۳	۲۵۲	۱۰۲	۳۵۴
کرمانشاه	۷۲	۵۶	۱۲۸	۶۳۶	۲۹۲	۹۲۸	۱۰۶	۳۵	۱۴۱
کهگیلویه و بویراحمد	۱۰۵	۶۲	۱۶۷	۷۴۹	۳۶۰	۱,۱۰۹	۸۱	۳۶	۱۱۷
گلستان	۱۵۴	۵۳	۲۰۷	۵۹۶	۱۷۵	۷۷۱	۶۶	۱۷	۸۳
گیلان	۱۰۸	۹۳	۲۰۱	۹۵۲	۴۳۲	۱,۳۸۴	۹۲	۷۵	۱۶۷
لرستان	۲۴۰	۷۴	۳۱۴	۱,۰۴۷	۴۲۶	۱,۴۷۳	۲۶۹	۶۶	۳۳۵
مازندران	۹۵	۵۵	۱۵۰	۵۷۵	۲۷۰	۸۴۵	۶۶	۲۵	۹۱
مرکزی	۶۳	۳۰	۹۳	۳۷۹	۱۵۰	۵۲۹	۵۰	۱۸	۶۸
هرمزگان	۳۰۹	۲۱۹	۵۲۸	۱,۱۴۴	۵۶۲	۱,۷۰۶	۷۷	۵۱	۱۲۸
همدان	۱۰۴	۵۶	۱۶۰	۴۴۰	۲۲۰	۶۶۰	۵۴	۲۸	۸۲
یزد	۵۳	۳۷	۹۰	۳۳۸	۱۴۳	۴۸۱	۲۹	۱۱	۴۰
کل کشور	۴,۷۱۶	۲,۸۲۴	۷,۵۴۰	۲۳,۲۹۶	۱۱,۵۸۱	۳۴,۸۷۷	۲,۷۷۶	۱,۳۷۹	۴,۱۵۵

تعداد دانشجویان بهره مند از خدمات-ادامه

جمع کل			طلاب			دکترا			نام استان
جمع	پسر	دختر	جمع	پسر	دختر	جمع	پسر	دختر	
۹۷۳	۴۰۵	۵۶۸	۸۶	۵۳	۳۳	۲۱	۱۰	۱۱	آذربایجان شرقی
۱,۱۴۶	۴۸۶	۶۶۰	۴۶	۲۶	۲۰	۳۶	۲۵	۱۱	آذربایجان غربی
۶۶۷	۲۹۷	۳۷۰	۵۶	۳۹	۱۷	۲۴	۱۶	۸	اردبیل
۳,۲۰۴	۱,۱۳۲	۲,۰۷۲	۱۸۲	۱۱۵	۶۷	۷۷	۲۵	۵۲	اصفهان
۵۷۵	۱۶۱	۴۱۴	۲۶	۲۲	۴	۱۰	۲	۸	البرز
۱,۴۸۷	۴۷۴	۱,۰۱۳	۱۰۲	۵۷	۴۵	۸۰	۲۳	۵۷	ایلام
۸۶۰	۳۱۳	۵۴۷	۵۹	۳۷	۲۲	۱۹	۷	۱۲	بوشهر
۲,۱۹۶	۶۹۹	۱,۴۹۷	۵۹	۴۲	۱۷	۱۹	۵	۱۴	تهران
۱,۲۱۴	۴۹۷	۷۱۷	۱۱۶	۸۱	۳۵	۳۰	۲۰	۱۰	چهارمحال و بختیاری
۱,۲۶۵	۴۶۵	۸۰۰	۲۵۴	۱۵۹	۹۵	۱۶	۱۱	۵	خراسان جنوبی
۳,۷۳۳	۱,۳۸۲	۲,۳۵۱	۳۵۳	۲۰۹	۱۴۴	۶۲	۲۱	۴۱	خراسان رضوی
۸۰۵	۲۶۸	۵۳۷	۴۴	۲۶	۱۸	۱۷	۴	۱۳	خراسان شمالی
۲,۹۵۵	۱,۰۵۳	۱,۹۰۲	۱۶۲	۱۰۵	۵۷	۴۹	۱۴	۳۵	خوزستان
۳۰۸	۱۲۱	۱۸۷	۴۰	۲۷	۱۳	۲	۰	۲	زنجان
۳۷۰	۱۱۹	۲۵۱	۳۵	۱۷	۱۸	۶	۰	۶	سمنان
۳,۶۶۶	۱,۴۲۲	۲,۲۴۴	۱۸۸	۱۲۹	۵۹	۳۷	۱۶	۲۱	سیستان و بلوچستان
۴,۷۴۳	۱,۶۷۳	۳,۰۷۰	۲۳۴	۱۲۲	۱۱۲	۹۸	۴۱	۵۷	فارس
۳۹۲	۱۴۴	۲۴۸	۲۲	۱۹	۳	۸	۲	۶	قزوین
۸۳۱	۳۲۵	۵۰۶	۶۱	۳۱	۳۰	۱۷	۵	۱۲	قم
۱,۲۱۸	۵۵۶	۶۶۲	۲۴	۱۸	۶	۴۵	۳۰	۱۵	کردستان
۴,۲۱۰	۱,۵۹۱	۲,۶۱۹	۴۹۵	۲۷۵	۲۲۰	۹۸	۳۳	۶۵	کرمان
۱,۳۴۹	۴۷۷	۸۷۲	۹۸	۷۴	۲۴	۵۴	۲۰	۳۴	کرمانشاه
۱,۶۷۷	۶۵۷	۱,۰۲۰	۲۴۴	۱۷۹	۶۵	۴۰	۲۰	۲۰	کهگیلویه و بویراحمد
۱,۱۸۳	۳۱۵	۸۶۸	۱۰۵	۶۸	۳۷	۱۷	۲	۱۵	گلستان
۱,۸۷۳	۶۶۸	۱,۲۰۵	۸۸	۵۶	۳۲	۳۳	۱۲	۲۱	گیلان
۲,۳۸۸	۶۷۳	۱,۷۱۵	۱۵۷	۷۱	۸۶	۱۰۹	۳۶	۷۳	لرستان
۱,۱۹۰	۴۰۱	۷۸۹	۸۲	۴۴	۳۸	۲۲	۷	۱۵	مازندران
۷۶۸	۲۴۶	۵۲۲	۶۵	۴۳	۲۲	۱۳	۵	۸	مرکزی
۲,۷۳۶	۱,۰۹۳	۱,۶۴۳	۳۴۷	۲۴۱	۱۰۶	۲۷	۲۰	۷	هرمزگان
۹۹۹	۳۶۲	۶۳۷	۷۶	۴۹	۲۷	۲۱	۹	۱۲	همدان
۶۷۴	۲۳۵	۴۳۹	۵۴	۳۹	۱۵	۹	۵	۴	یزد
۵۱,۶۵۵	۱۸,۷۱۰	۳۲,۹۴۵	۳,۹۶۰	۲,۴۷۳	۱,۴۸۷	۱,۱۱۶	۴۴۶	۶۷۰	کل کشور

نمودار ۲۵- تعداد دانشجویان مورد حمایت



تعداد دانشجویان مورد حمایت بر حسب جنسیت



دختر ۳۲,۹۴۵ %۶۳



پسر ۱۸,۷۱۰ %۳۶



کل ۵۱,۶۵۵

جدول ۲۷- برنامه سواد آموزی به مددجویان

نوسوادان (طی دوره و اخذ مدرک)		معرفی به نهضت سوادآموزی		نام استان
مرد	زن	مرد	زن	
۱	۲۱	۵۲	۲۲۷	آذربایجان شرقی
۲۶	۱۱۱	۱۲۸	۳۲۸	آذربایجان غربی
۷	۱۶	۴۱	۱۳۸	اردبیل
۱۵	۵۰	۳۲	۱۵۱	اصفهان
۵	۲۵	۲۲۰	۹۰۳	البرز
۰	۱	۲	۴	ایلام
۱۹	۲۱	۴۰	۱۲۵	بوشهر
۳	۲۸	۱۸	۱۸۳	تهران
۱	۱۰	۲	۳۴	چهارمحال و بختیاری
۷	۱۶	۱۴	۴۸	خراسان جنوبی
۱	۱۵	۳۸۰	۶۶۲	خراسان رضوی
۲	۲۳	۷۳۸	۴۳۱	خراسان شمالی
۲۴	۲۳۴	۴۲	۳۵۳	خوزستان
۰	۱	۱	۲۶	زنجان
۰	۰	۲	۳	سمنان
۱۶	۷۳	۴۴	۸۵۳	سیستان و بلوچستان
۱۳	۴۱۸	۶۰۰	۷,۷۱۱	فارس
۲	۴۷	۷۱	۴۹۳	قزوین
۰	۱۲	۰	۵۲	قم
۱۳	۴۱	۲,۳۹۹	۲,۴۲۲	کردستان
۱	۲۵	۸	۸۷	کرمان
۱	۹۶	۳۰	۱۸۵	کرمانشاه
۲	۲۶	۱۸	۴۷۳	کهگیلویه و بویراحمد
۵	۱۰۲	۸۴۰	۲,۸۵۹	گلستان
۲۳	۱۲۹	۵۷	۲۰۴	گیلان
۱۹	۷۷	۱۷	۱۸۶	لرستان
۱	۱۸	۱۷۶	۳۹۱	مازندران
۳	۴۳	۱۴۲	۴۸۴	مرکزی
۲	۲۶	۱۴	۴۵	هرمزگان
۱	۲۹	۵۲	۱۲۲	همدان
۱	۴	۶۹	۷۸	یزد
۲۱۴	۱,۷۳۸	۶,۲۴۹	۲۰,۲۶۱	کل کشور

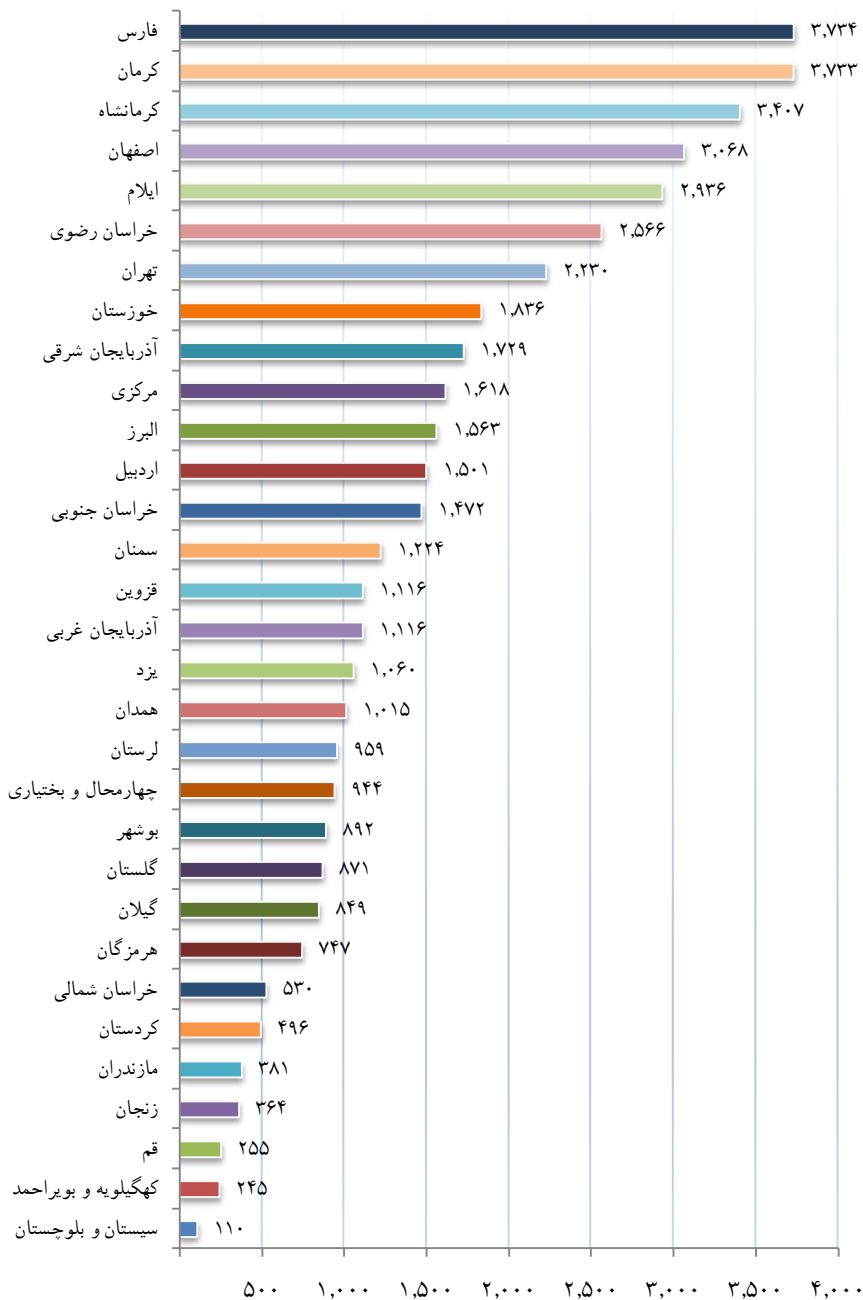
جدول ۲۸- برنامه پیشگیری از اعتیاد برای مددجویان

آموزش مربیان و عوامل اجرایی		مددجویان آموزش دیده		نام استان
مرد	زن	مرد	زن	
۱۹	۴۵	۱,۰۵۳	۲,۹۳۱	آذربایجان شرقی
۱۶	۱۶	۵۴۸	۲,۷۷۴	آذربایجان غربی
۱۵	۱۲	۹۶۷	۵,۳۶۴	اردبیل
۱۴۸	۲۶۵	۵,۴۴۶	۲۱,۵۲۹	اصفهان
۴	۱۲	۶۷۰	۳,۲۱۴	البرز
۶	۲۰	۳۹۲	۲,۸۸۶	ایلام
۳	۵	۸۳۰	۸۵۰	بوشهر
۲۹	۳۱	۶۰۵	۴,۸۴۴	تهران
۴۲	۵۰	۱۰۴	۶۷۳	چهارمحال و بختیاری
۰	۰	۵۳۴	۲,۳۱۳	خراسان جنوبی
۱۶	۱۶	۱,۰۲۵	۴,۰۱۶	خراسان رضوی
۱	۳	۲۱۷	۱,۴۰۲	خراسان شمالی
۵۰	۸۶۲	۱,۲۶۵	۱۴,۴۰۱	خوزستان
۱۰	۸	۲۳۱	۳۳۷	زنجان
۰	۰	۱,۰۰۵	۱,۹۲۳	سمنان
۱۸	۳۰	۱۴۷	۶۵۳	سیستان و بلوچستان
۳۹	۴۶	۱,۴۰۱	۴,۷۰۱	فارس
۲	۱۰	۶۷۳	۲,۲۰۰	قزوین
۰	۰	۳۵۶	۷,۲۵۷	قم
۱۳۵	۱۶۴	۳۲۵	۳۷۵	کردستان
۰	۰	۹۶۴	۱,۸۷۳	کرمان
۱۲	۱۳	۳,۸۷۶	۱۰,۵۵۷	کرمانشاه
۰	۵۰	۴۰	۸۰	کهگیلویه و بویراحمد
۸	۴۶	۱,۳۹۳	۸,۱۷۳	گلستان
۱۳	۲۳	۳۴۷	۳,۱۳۳	گیلان
۰	۰	۳۷۰	۲,۳۷۰	لرستان
۸	۳۲	۵۸۴	۱,۹۴۷	مازندران
۱۱	۱۸	۶۴۵	۱,۹۳۵	مرکزی
۱۶	۱۳	۲۳۳	۶۴۷	هرمزگان
۱۲	۴۴۶	۶۷۴	۷,۴۴۶	همدان
۱	۶	۱۹۲	۲,۱۵۴	یزد
۶۳۴	۲,۲۴۲	۲۷,۱۱۲	۱۲۴,۹۵۷	کل کشور

جدول ۲۹ - آموزش جامع و متمرکز رشته های قرآنی برای مددجویان

نام استان	روخوانی و روانخوانی	تحقیق	ترتیل	حفظ	فهم در دبستان	تدبیر	اندیشه های اسلامی	جمع کل
آذربایجان شرقی	۵۰۶	۲۷۸	۳۱۹	۱۵۶	۲۷۵	۱۵۴	۴۱	۱,۷۲۹
آذربایجان غربی	۲۵۱	۲۴۹	۲۹۹	۵۳	۶۹	۱۵۲	۴۳	۱,۱۱۶
اردبیل	۷۸۰	۳	۱۷۳	۲۰۵	۸۲	۱۳۵	۱۲۳	۱,۵۰۱
اصفهان	۸۵۷	۵۶۷	۵۷۱	۲۴۹	۴۴۳	۲۴۳	۱۲۸	۳,۰۶۸
البرز	۶۰۱	۲۲۹		۶۹	۴۶	۴۷۶	۱۴۲	۱,۵۶۳
ایلام	۷۰۰	۳۷۲	۴۱۸	۱۸۲	۵۶۵	۵۷۲	۱۲۷	۲,۹۳۶
بوشهر	۷۶	۱۳۴	۱۸۴	۶۹	۳۱۲	۷۳	۴۴	۸۹۲
تهران	۶۹۳	۳۶۱	۴۳۴	۱۶۹	۴۰	۳۵۶	۱۷۷	۲,۲۳۰
چهارمحال و بختیاری	۱۰۹	۲۸۱	۲۸۳	۵۸	۵۱	۱۱۱	۵۱	۹۴۴
خراسان جنوبی	۵۳۱	۳۹۰	۳۹۰	۱۱۳	۲۶	۱۴۷	۷۵	۱,۴۷۲
خراسان رضوی	۷۰۰	۵۳۰	۵۵۱	۲۰۶	۱۳۳	۳۲۲	۱۲۴	۲,۵۶۶
خراسان شمالی	۸۹	۹۰	۱۰۸	۶۸	۵۲	۷۴	۴۹	۵۳۰
خوزستان	۷۹۷	۲۴۳	۱۰۲	۷۸	۱۰۴	۲۲۸	۲۸۴	۱,۸۳۶
زنجان	۶۵	۱۰۶	۱۰۵	۳۹	۱۵	۱۷	۱۷	۳۶۴
سمنان	۲۸۲	۳۶۷	۳۶۸	۶۴	۸۰	۳۸	۲۵	۱,۲۳۴
سیستان و بلوچستان	۲۷	۱	۶۷	۴	۱	۱	۹	۱۱۰
فارس	۴۵۰	۴۴۵	۴۵۵	۶۹۱	۳۹۱	۱,۱۲۷	۱۷۵	۳,۷۳۴
قزوین	۴۱۸	۲۱۵	۲۵۱	۸۲	۱۱	۱۰۴	۳۵	۱,۱۱۶
قم	۳۹	۳	۱۴۱	۲۴	۷	۳۲	۹	۲۵۵
کردستان	۱۴۹	۷۵	۷۹	۲۱	۷۱	۸۸	۱۳	۴۹۶
کرمان	۱,۱۷۴	۶۶	۱,۳۲۰	۲۷۴	۲۶۴	۳۹۲	۲۴۳	۳,۷۳۳
کرمانشاه	۸۶۲	۵۸۰	۵۹۲	۴۴۴	۳۸	۷۶۶	۱۲۵	۳,۴۰۷
کهگیلویه و بویراحمد	۱۷	۳۱	۹۵	۳۱	۲	۴۵	۲۴	۲۴۵
گلستان	۳۶۹	۱۴۷	۱۵۶	۵۴	۱۸	۱۰۶	۲۱	۸۷۱
گیلان	۱۸۷	۸۶	۲۶۰	۸۹	۳۴	۱۳۴	۵۹	۸۴۹
لرستان	۵۷۳	۷	۱۰۵	۶۵	۱۳۹	۱۳	۵۷	۹۵۹
مازندران	۱۱۸	۲۶	۱۳۹	۳۸	۱	۲۵	۳۴	۳۸۱
مرکزی	۶۱۵	۵۳	۳۳۷	۱۲۲	۱۶۳	۲۱۴	۱۲۴	۱,۶۱۸
هرمزگان	۱۶۰	۳۹	۱۲۹	۱۳۵	۱۶	۲۳۴	۳۴	۷۴۷
همدان	۵۵۵	۲۹	۱۶۸	۱۰۱	۲	۱۳۳	۲۷	۱,۰۱۵
یزد	۳۶۷	۳۵	۲۱۴	۱۲۳	۱۱۵	۱۱۴	۹۲	۱,۰۶۰
کل کشور	۱۳,۱۱۷	۵,۹۳۸	۸,۷۰۳	۴,۰۷۶	۳,۵۶۶	۶,۶۲۶	۲,۵۴۱	۴۴,۵۶۷

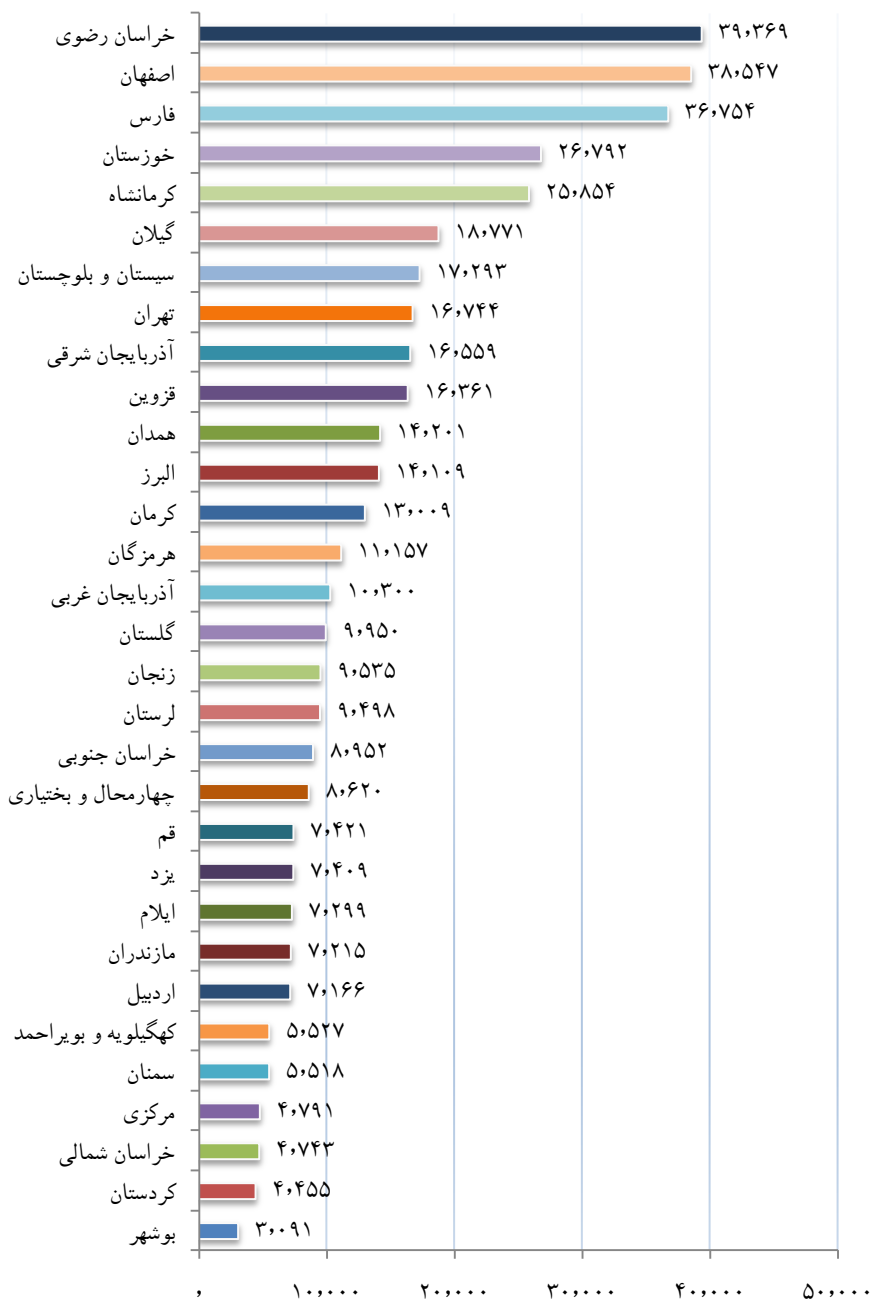
نمودار ۲۶- تعداد مددجویان بهره مند از آموزش قرآن



جدول ۳۰- عملکرد برنامه آموزش خانواده

کل	محل سکونت			جنسیت		نام استان
	عشایر	روستایی	شهری	مرد	زن	
۱۶,۵۵۹	۰	۱,۹۸۰	۱۴,۵۷۹	۲,۹۴۵	۱۳,۶۱۴	آذربایجان شرقی
۱۰,۳۰۰	۰	۲,۴۸۲	۷,۸۱۸	۱,۶۶۰	۸,۶۴۰	آذربایجان غربی
۷,۱۶۶	۰	۲,۲۵۸	۴,۹۰۸	۱,۶۶۹	۵,۴۹۷	اردبیل
۳۸,۵۴۷	۶	۹,۶۳۴	۲۸,۹۰۷	۷,۹۸۶	۳۰,۵۶۱	اصفهان
۱۴,۱۰۹	۰	۱,۰۸۴	۱۳,۰۲۵	۲,۹۸۷	۱۱,۱۲۲	البرز
۷,۲۹۹	۷۲	۴,۵۴۲	۲,۶۸۵	۸۴۸	۶,۴۵۱	ایلام
۳,۰۹۱	۰	۱,۲۵۶	۱,۸۳۵	۷۰۶	۲,۳۸۵	بوشهر
۱۶,۷۴۴	۰	۱,۰۳۱	۱۵,۷۱۳	۲,۶۱۶	۱۴,۱۲۸	تهران
۸,۶۲۰	۰	۳,۶۱۲	۵,۰۰۸	۳,۱۸۱	۵,۴۳۹	چهارمحال و بختیاری
۸,۹۵۲	۰	۴,۸۶۶	۴,۰۸۶	۲,۱۰۲	۶,۸۵۰	خراسان جنوبی
۳۹,۳۶۹	۷۱	۱۴,۷۵۰	۲۴,۵۴۸	۸,۳۰۴	۳۱,۰۶۵	خراسان رضوی
۴,۷۴۳	۰	۱,۶۷۶	۳,۰۶۷	۶۵۲	۴,۰۹۱	خراسان شمالی
۲۶,۷۹۲	۶۲	۱۰,۲۵۵	۱۶,۴۷۵	۵,۰۸۱	۲۱,۷۱۱	خوزستان
۹,۵۳۵	۰	۵,۱۵۱	۴,۳۸۴	۵۱۱	۹,۰۲۴	زنجان
۵,۵۱۸	۰	۱,۴۵۷	۴,۰۶۱	۹۱۷	۴,۶۰۱	سمنان
۱۷,۲۹۳	۰	۵,۱۸۷	۱۲,۱۰۶	۴,۴۳۴	۱۲,۸۵۹	سیستان و بلوچستان
۳۶,۷۵۴	۳۵۸	۱۱,۸۷۷	۲۴,۵۱۹	۵,۳۷۰	۳۱,۳۸۴	فارس
۱۶,۳۶۱	۰	۶,۶۴۳	۹,۷۱۸	۳,۰۶۱	۱۳,۳۰۰	قزوین
۷,۴۲۱	۰	۲۰۱	۷,۲۲۰	۱,۲۶۳	۶,۱۵۸	قم
۴,۴۵۵	۰	۱,۲۶۹	۳,۱۸۶	۱,۶۰۴	۲,۸۵۱	کردستان
۱۳,۰۰۹	۱۱۷	۷,۵۱۷	۵,۳۷۵	۱,۹۸۲	۱۱,۰۲۷	کرمان
۲۵,۸۵۴	۱۷۷	۷,۸۲۰	۱۷,۸۵۷	۷,۴۰۲	۱۸,۴۵۲	کرمانشاه
۵,۵۲۷	۰	۳,۷۱۹	۱,۸۰۸	۹۰۸	۴,۶۱۹	کهگیلویه و بویراحمد
۹,۹۵۰	۰	۴,۸۹۶	۵,۰۵۴	۱,۳۱۰	۸,۶۴۰	گلستان
۱۸,۷۷۱	۰	۸,۹۷۸	۹,۷۹۳	۲,۹۱۷	۱۵,۸۵۴	گیلان
۹,۴۹۸	۰	۴,۵۱۰	۴,۹۸۸	۱,۲۱۵	۸,۲۸۳	لرستان
۷,۲۱۵	۵۷	۳,۲۹۵	۳,۸۶۳	۹۸۱	۶,۲۳۴	مازندران
۴,۷۹۱	۰	۱,۶۸۷	۳,۱۰۴	۱,۱۱۳	۳,۶۷۸	مرکزی
۱۱,۱۵۷	۰	۸,۹۶۶	۲,۱۹۱	۳,۵۰۶	۷,۶۵۱	هرمزگان
۱۴,۲۰۱	۰	۵,۲۷۹	۸,۹۲۲	۱,۴۰۹	۱۲,۷۹۲	همدان
۷,۴۰۹	۰	۱,۵۷۶	۵,۸۳۳	۱,۰۱۷	۶,۳۹۲	یزد
۴۲۷,۰۱۰	۹۲۰	۱۴۹,۴۵۴	۲۷۶,۶۳۶	۸۱,۶۵۷	۳۴۵,۳۵۳	کل کشور

نمودار ۲۷- عملکرد برنامه آموزش خانواده






جدول ۳۱- تعداد موارد ارائه خدمات مشاوره به مددجویان

نام استان	راهنمایی	روان درمانی	مشاوره
آذربایجان شرقی	۶,۶۹۱	۱۱۳	۵,۶۸۱
آذربایجان غربی	۱۰,۶۵۵	۱۱۵	۱,۵۱۵
اردبیل	۱,۶۸۳	۲۰۹	۱,۵۹۰
اصفهان	۱۴,۱۰۹	۳۲۸	۴,۱۵۰
البرز	۲,۱۲۳	۴۱	۱,۰۰۵
ایلام	۲,۵۷۸	۲۳	۵۹۶
بوشهر	۸,۱۲۲	۲۴۴	۳,۱۸۶
تهران	۱۰,۲۰۶	۳,۲۵۱	۶,۳۶۱
چهارمحال و بختیاری	۲,۰۰۳	۸۷	۷۵۵
خراسان جنوبی	۳,۳۰۷	۸۴	۱,۶۴۵
خراسان رضوی	۱۱,۷۶۳	۳۱۱	۲,۵۳۸
خراسان شمالی	۸۴۳	۱۴	۴۲۳
خوزستان	۲,۴۲۶	۱۱۳	۱,۸۱۰
زنجان	۱,۳۳۹	۱۳	۱۰۷
سمنان	۱,۶۴۹	۱۳۱	۹۱۸
سیستان و بلوچستان	۱,۴۲۶	۸۱۸	۴,۸۱۲
فارس	۸,۵۵۹	۱۱۱	۳,۰۰۱
قزوین	۲۶۲	۸	۹۶
قم	۳,۷۸۸	۲۰۸	۱,۴۵۰
کردستان	۴,۲۰۲	۸۲	۲,۲۰۰
کرمان	۲,۶۵۸	۲۱۰	۳,۱۸۸
کرمانشاه	۲,۰۰۹	۸۸	۲۸۳
کهگیلویه و بویراحمد	۱,۳۷۷	۱۰۲	۷۰۷
گلستان	۳,۰۰۶	۴۰	۱,۷۲۲
گیلان	۲,۵۱۱	۴۱	۶,۱۸۶
لرستان	۲,۴۲۲	۱۱۳	۳۹۲
مازندران	۹,۹۶۱	۳۲۰	۲,۹۹۹
مرکزی	۱,۸۵۳	۲۱۸	۳,۰۶۷
هرمزگان	۱,۸۸۲	۸	۲,۸۱۷
همدان	۱۰,۲۵۹	۲۲۵	۲,۱۵۵
یزد	۱,۲۰۸	۳۵	۱,۱۴۲
کل کشور	۱۳۷,۵۹۰	۷,۷۰۴	۶۸,۶۶۷

نمودار ۲۸- تعداد موارد ارائه خدمت مشاوره به مددجویان

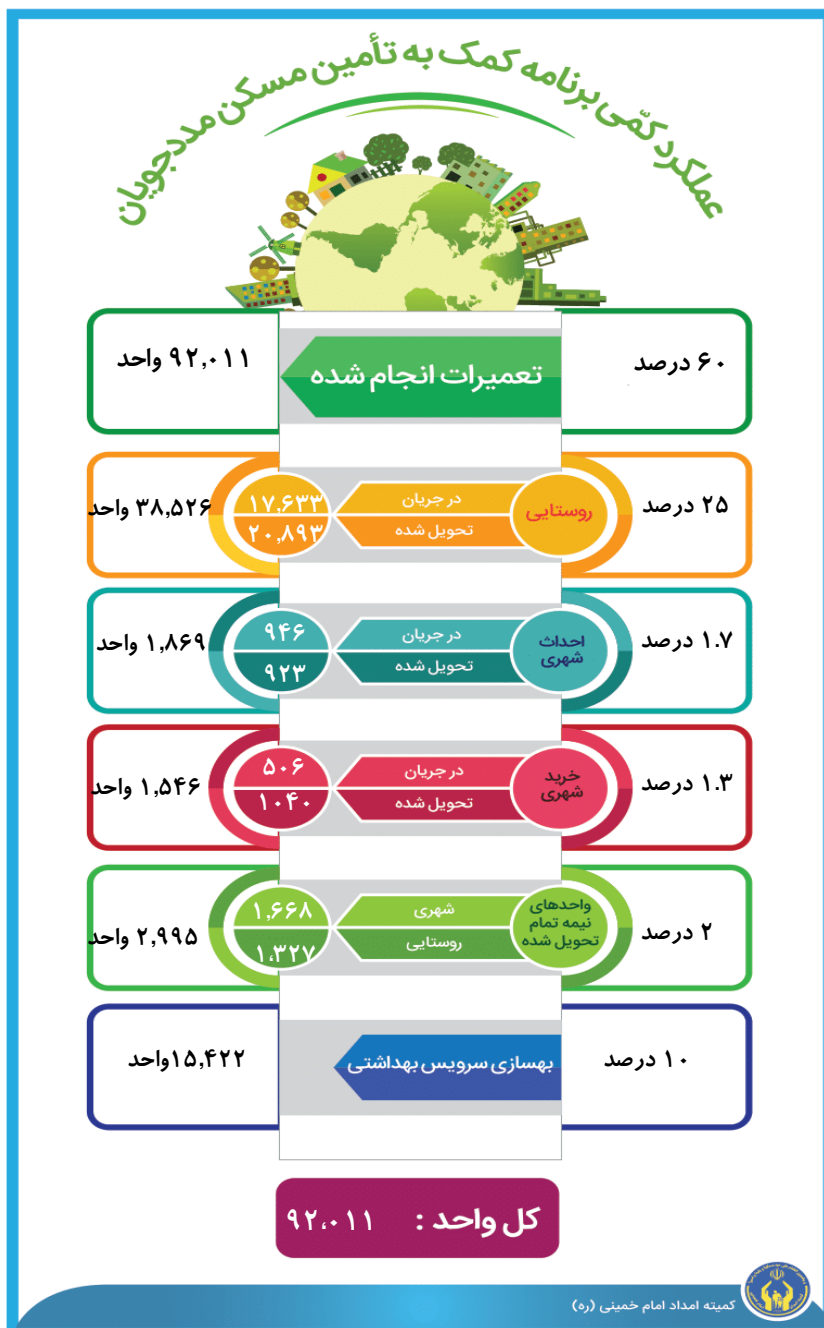


جدول ۳۲- برنامه کمک به تأمین مسکن مددجویان

احداث مسکن شهری		احداث مسکن روستایی		تعمیرات انجام شده	نام استان
تحویل شده	در جریان	تحویل شده	در جریان		
۶۵	۲۲	۱,۹۷۶	۴۶۶	۴,۳۲۹	آذربایجان شرقی
۴۱	۱۵	۴۰۸	۱۴۴	۳,۹۹۸	آذربایجان غربی
۸	۲۵	۵۹	۱۶۴	۱,۵۶۶	اردبیل
۲۲	۳۸	۲۴۶	۷۵۴	۳,۶۳۹	اصفهان
۱	۱	۲۳	۲۱	۱,۰۸۴	البرز
۵	۶	۱۴۶	۵۸	۱,۲۶۱	ایلام
۸۳	۱۸	۹۷۷	۱۷۳	۲,۵۳۳	بوشهر
۱۳۰	۲۲۴	۴۷	۰	۲,۰۶۱	تهران
۲۴	۲۱	۴۳۸	۴۵۸	۲,۷۵۲	چهارمحال و بختیاری
۱	۰	۲,۳۶۴	۴,۸۳۱	۴,۵۳۳	خراسان جنوبی
۵۹	۱۱۳	۱,۵۰۲	۲,۲۴۵	۷,۵۰۶	خراسان رضوی
۲۰	۲۹	۱,۱۶۱	۱۶۶	۲,۵۲۰	خراسان شمالی
۱۱۷	۵۳	۴۳۸	۸۷	۴,۱۵۷	خوزستان
۰	۶	۸۷	۷۳	۴,۳۵۱	زنجان
۱	۰	۱۱	۲۹	۹۴۵	سمنان
۵	۰	۱,۴۸۶	۸۹۹	۲,۱۶۸	سیستان و بلوچستان
۶۰	۱۳۴	۲۱۲	۲۹۷	۶,۸۳۹	فارس
۰	۰	۳۶۸	۴۶۱	۲,۲۹۹	قزوین
۰	۲	۰	۲۱	۱,۳۰۰	قم
۲۷	۱۸	۵۸۹	۷۶۶	۱,۳۳۶	کردستان
۲۰	۴۵	۲,۵۱۹	۲,۷۰۷	۶,۳۸۳	کرمان
۱۴	۰	۳۰۰	۳۵	۲,۱۹۸	کرمانشاه
۹۹	۰	۹۹۰	۳۹۳	۲,۳۶۹	کهگیلویه و بویراحمد
۵۵	۱۳	۹۹۹	۱,۰۴۵	۲,۵۱۸	گلستان
۷	۱۳	۳۰۳	۳۱۳	۲,۸۶۱	گیلان
۲	۲۷	۱,۵۷۰	۱۹۵	۲,۵۷۵	لرستان
۳۰	۴۲	۱۷۹	۱۰۵	۲,۸۲۰	مازندران
۰	۲۷	۶۲۷	۲۹۹	۱,۵۹۴	مرکزی
۱۵	۲۳	۴۱۷	۲۳۶	۳,۲۵۹	هرمزگان
۶	۷	۴۴۴	۱۶۶	۲,۸۵۹	همدان
۶	۲۴	۷	۲۶	۱,۴۰۸	یزد
۹۲۳	۹۴۶	۲۰,۸۹۳	۱۷,۶۳۳	۹۲,۰۱۱	کل کشور

برنامه کمک به تأمین مسکن مددجویان - ادامه

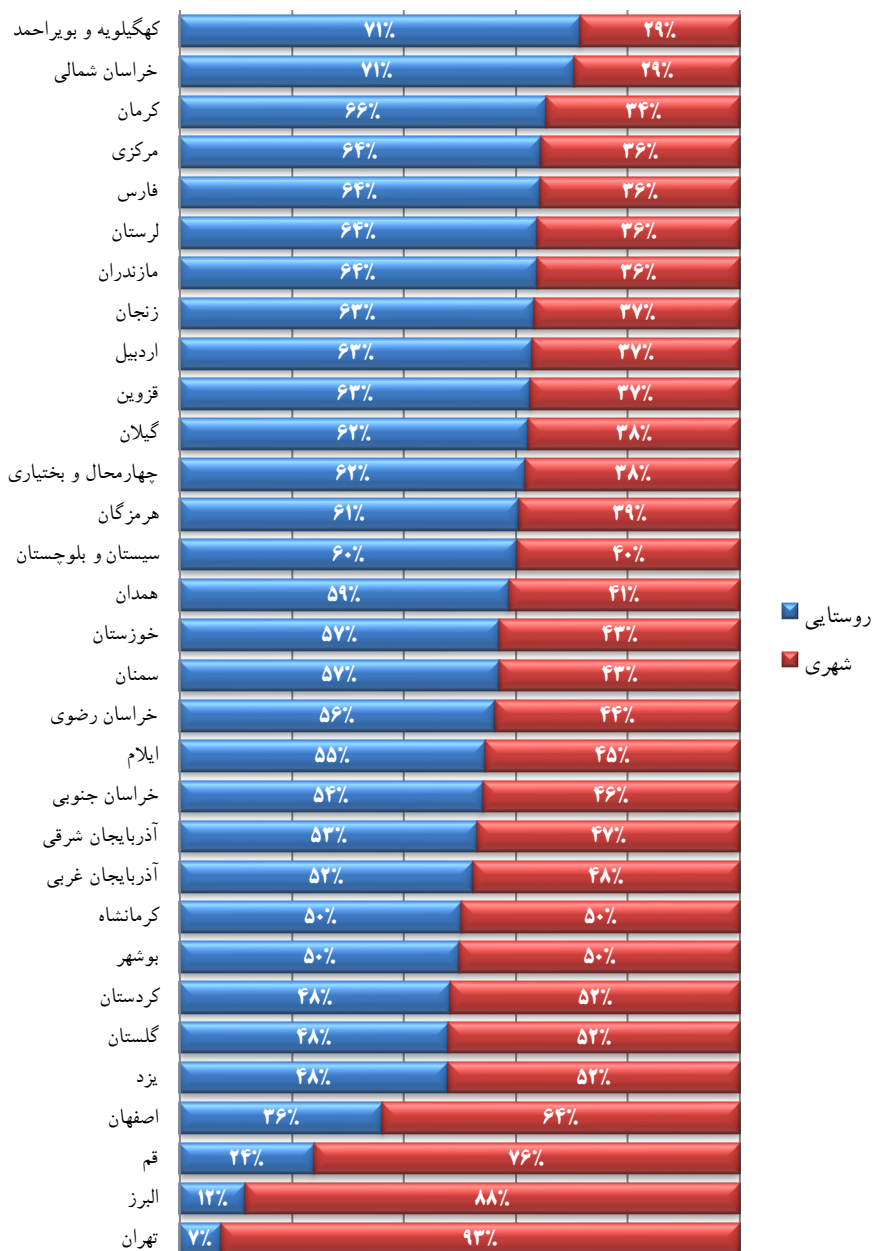
نام اداره	خرید مسکن شهری		واحدهای نیمه تمام تحویل شده		احداث فضای جانبی
	در جریان	تحویل شده	شهری	روستایی	
آذربایجان شرقی	۳۱	۹۰	۲	۹	۰
آذربایجان غربی	۴	۴۵	۶۷	۱۷۶	۱۲۰
اردبیل	۴	۱۲	۲۲	۳۴	۴۳۳
اصفهان	۲۴	۴۴	۱۳۷	۸۵	۲۱۸
البرز	۱۶۰	۱۱۹	۲۲۲	۰	۰
ایلام	۱۲۵	۰	۱۳۸	۲۱	۰
بوشهر	۳	۱۱	۶	۱۶	۴۳۹
تهران	۰	۱۲۸	۰	۰	۰
چهارمحال و بختیاری	۰	۹	۳۱	۲۰۰	۱۷۹
خراسان جنوبی	۰	۴	۰	۰	۰
خراسان رضوی	۰	۱۲۴	۳۳	۶۹	۱۴۸
خراسان شمالی	۰	۲۸	۵	۱	۲۵۲
خوزستان	۸۰	۵۷	۳۰	۶۷	۷۸
زنجان	۰	۴	۳	۶۴	۵۱۹
سمنان	۰	۷	۱	۳	۲۷۵
سیستان و بلوچستان	۰	۰	۰	۰	۰
فارس	۳۱	۷۶	۱۳۹	۱۰۶	۵,۷۲۷
قزوین	۰	۴۰	۴۴	۵۷	۵۰۶
قم	۰	۳	۰	۰	۰
کردستان	۳	۳۹	۲	۲	۱۶۷
کرمان	۱	۱۴	۱۰۳	۱۰۹	۲۵۲
کرمانشاه	۰	۳۷	۵	۱۱۵	۴۸
کهگیلویه و بویراحمد	۰	۱۷	۰	۰	۷۶۶
گلستان	۰	۱۳	۷۳	۶۴	۷۹۶
گیلان	۰	۲۳	۱۱۶	۲۶۷	۳۶۸
لرستان	۹	۳۳	۵۱	۱۵	۵۶
مازندران	۲۰	۳۷	۴۳	۳۲	۷۴۰
مرکزی	۶	۲	۰	۰	۶۴۱
هرمزگان	۵	۸	۲۳	۱۳۳	۱,۸۹۳
همدان	۰	۱۵	۲	۹	۵۱۲
یزد	۰	۱	۲۹	۱۴	۲۸۹
کل کشور	۵۰۶	۱,۰۴۰	۱,۳۲۷	۱,۶۶۸	۱۵,۴۲۲



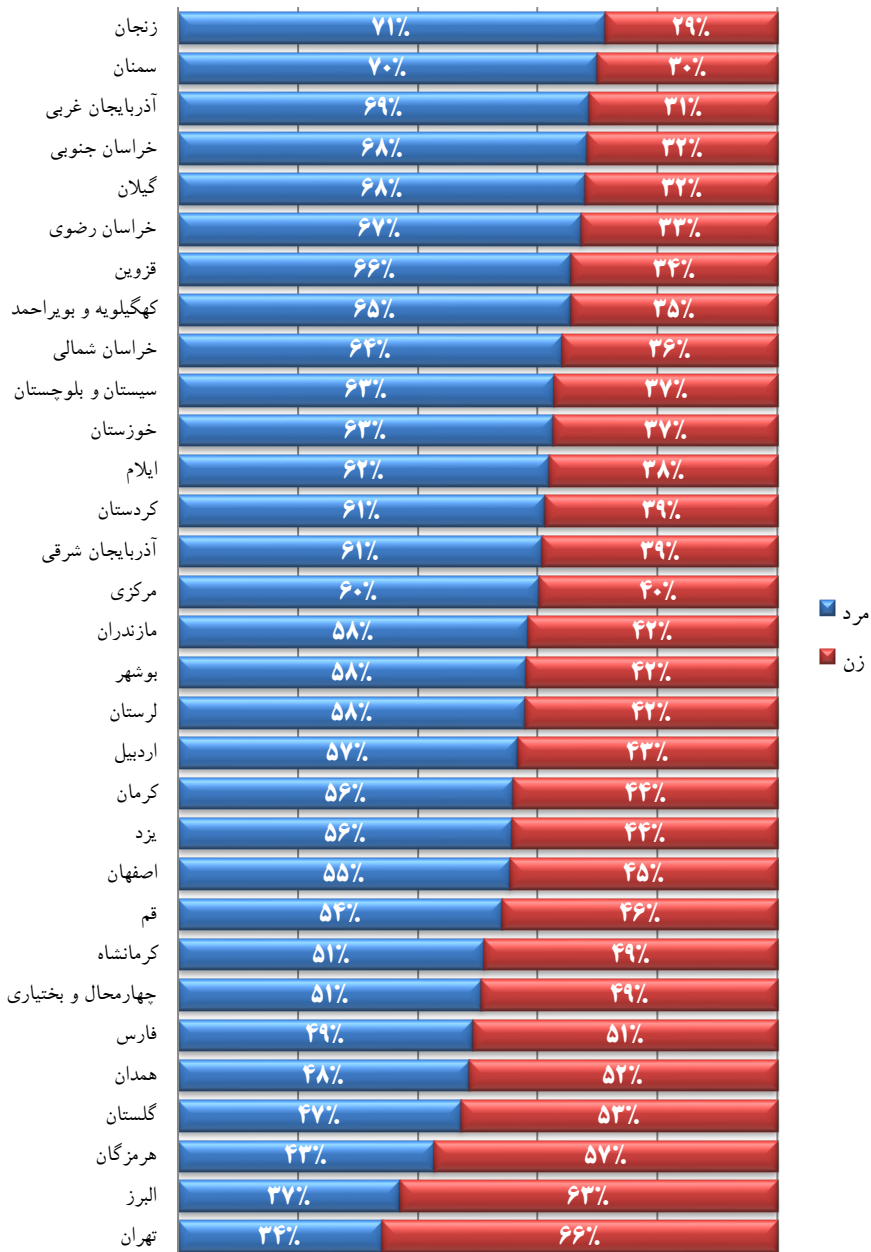
جدول ۳۳- طرح های اشتغال اجرا شده بر حسب جنسیت و محل سکونت مجری

جمع کل	جنسیت		محل سکونت		نام استان
	زن	مرد	شهری	روستایی	
۶,۹۵۹	۲,۷۳۳	۴,۲۲۶	۳,۲۵۵	۳,۷۰۴	آذربایجان شرقی
۵,۲۷۲	۱,۶۵۶	۳,۶۱۶	۲,۵۱۷	۲,۷۵۵	آذربایجان غربی
۲,۸۸۰	۱,۲۴۹	۱,۶۳۱	۱,۰۶۹	۱,۸۱۱	اردبیل
۷,۵۱۴	۳,۳۵۹	۴,۱۵۵	۴,۷۹۴	۲,۷۲۰	اصفهان
۳,۶۸۴	۲,۳۲۳	۱,۳۶۱	۳,۲۵۳	۴۳۱	البرز
۳,۷۰۵	۱,۴۰۷	۲,۲۹۸	۱,۶۸۲	۲,۰۲۳	ایلام
۴,۵۵۳	۱,۹۱۱	۲,۶۴۲	۲,۲۸۰	۲,۲۷۳	بوشهر
۴,۵۷۳	۳,۰۱۹	۱,۵۵۴	۴,۲۳۹	۳۳۴	تهران
۲,۷۶۲	۱,۳۶۴	۱,۳۹۸	۱,۰۵۶	۱,۷۰۶	چهارمحال و بختیاری
۳,۷۵۵	۱,۱۹۷	۲,۵۵۸	۱,۷۲۳	۲,۰۳۲	خراسان جنوبی
۹,۸۰۷	۳,۲۰۶	۶,۶۰۱	۴,۲۸۵	۵,۵۲۲	خراسان رضوی
۳,۹۹۸	۱,۴۳۵	۲,۵۶۳	۱,۱۷۹	۲,۸۱۹	خراسان شمالی
۶,۴۵۵	۲,۴۱۶	۴,۰۳۹	۲,۷۶۷	۳,۶۸۸	خوزستان
۲,۷۸۲	۸۰۲	۱,۹۸۰	۱,۰۱۹	۱,۷۶۳	زنجان
۲,۷۸۰	۸۳۴	۱,۹۴۶	۱,۱۹۴	۱,۵۸۶	سمنان
۵,۵۹۹	۲,۰۸۳	۳,۵۱۶	۲,۲۲۸	۳,۳۷۱	سیستان و بلوچستان
۱۱,۳۷۴	۵,۷۸۶	۵,۵۸۸	۴,۰۶۰	۷,۳۱۴	فارس
۴,۱۴۲	۱,۴۲۷	۲,۷۱۵	۱,۵۵۰	۲,۵۹۲	قزوین
۱,۸۹۸	۸۷۲	۱,۰۲۶	۱,۴۴۴	۴۵۴	قم
۴,۱۶۵	۱,۶۱۵	۲,۵۵۰	۲,۱۴۸	۲,۰۱۷	کردستان
۶,۷۶۵	۲,۹۸۴	۳,۷۸۱	۲,۳۳۳	۴,۴۳۲	کرمان
۵,۳۹۰	۲,۶۳۵	۲,۷۵۵	۲,۶۸۳	۲,۷۰۷	کرمانشاه
۳,۴۵۹	۱,۱۹۴	۲,۲۶۵	۹۸۶	۲,۴۷۳	کهگیلویه و بویراحمد
۳,۹۹۶	۲,۱۱۱	۱,۸۸۵	۲,۰۷۸	۱,۹۱۸	گلستان
۵,۱۵۷	۱,۶۵۳	۳,۵۰۴	۱,۹۴۹	۳,۲۰۸	گیلان
۵,۲۷۲	۲,۲۱۷	۳,۰۵۵	۱,۹۰۴	۳,۳۶۸	لرستان
۵,۴۹۷	۲,۲۸۹	۳,۲۰۸	۱,۹۹۲	۳,۵۰۵	مازندران
۳,۳۷۳	۱,۳۴۵	۲,۰۲۸	۱,۱۹۸	۲,۱۷۵	مرکزی
۵,۰۹۰	۲,۹۱۴	۲,۱۷۶	۲,۰۰۷	۳,۰۸۳	هرمزگان
۴,۳۷۶	۲,۲۵۷	۲,۱۱۹	۱,۸۰۵	۲,۵۷۱	همدان
۳,۵۵۲	۱,۵۷۳	۱,۹۷۹	۱,۸۵۴	۱,۶۹۸	یزد
۱۵۰,۵۸۴	۶۳,۸۶۶	۸۶,۷۱۸	۶۸,۵۳۱	۸۲,۰۵۳	کل کشور

نمودار ۲۹- طرح های اشتغال اجرا شده به تفکیک محل سکونت



نمودار ۳۰- طرح های اشتغال اجرا شده به تفکیک جنسیت



طرح‌های اشتغال اجرا شده

تعداد طرح‌های اجرا شده ۱۵۰,۵۸۴

بر حسب منطقه

روستایی

شهری

۸۲,۰۵۳

۶۸,۵۳۱

۴۶ درصد

۵۴ درصد

بر حسب جنسیت

زن

مرد

۶۳,۸۶۶

۸۶,۷۱۸

۴۲ درصد

۵۸ درصد



جدول ۳۴- تعداد فرصت‌شغلی ایجادشده به تفکیک منابع تسهیلات پرداختی و کاربایی

مجموع فرصت‌های شغلی ایجاد شده	تعداد فرصت‌های شغلی ایجاد شده				نام استان	
	به واسطه کاربایی	سایر منابع	صندوق توسعه روستایی	صندوق امداد ولایت		تسهیلات بانکی
۹,۸۰۷	۱,۳۱۷	۴۲۴	۲۷۵	۱۰۷۸	۶۷۱۳	آذربایجان شرقی
۶,۶۲۵	۷۵۷	۲۷۰	۲۲۷	۱۰۰۰	۴۳۷۱	آذربایجان غربی
۳,۹۲۴	۳۱۹	۷۴	۱۲۲	۵۰۴	۲۹۰۵	اردبیل
۱۰,۷۴۳	۲,۱۵۳	۱,۰۹۴	۲۶۴	۸۷۸	۶۳۵۴	اصفهان
۵,۱۴۶	۱,۲۸۴	۲۲۵	۱۲۹	۱۴۴۴	۲۰۶۴	البرز
۴,۴۹۱	۳۲۸	۱۷۶	۱۹۷	۶۸۴	۳۱۰۶	ایلام
۶,۵۹۸	۱,۳۲۸	۲۹۰	۸۹	۴۰۹	۴۵۸۲	بوشهر
۷,۷۴۴	۲,۹۲۱	۱۴۳۱	۱۴۱	۱۲۳۴	۲۰۱۷	تهران
۳,۴۹۶	۳۵۷	۱۶۳	۹۷	۸۰۹	۲۰۷۰	چهارمحال و بختیاری
۴,۵۳۶	۴۶۶	۲۱۶	۶۶	۷۸۴	۳۰۰۴	خراسان جنوبی
۱۳,۷۲۶	۲,۳۲۱	۵۴۴	۳۳۹	۱۲۳۲	۹۳۹۰	خراسان رضوی
۵,۰۲۷	۳۲۱	۲۳۸	۱۰۲	۵۵۳	۳۸۱۳	خراسان شمالی
۸,۹۹۳	۱,۰۸۵	۷۶	۷۱۰	۱۰۹۲	۶۰۳۰	خوزستان
۳,۹۳۷	۳۰۰	۱۵۵	۲۶۶	۴۲۸	۲۷۸۸	زنجان
۳,۲۹۹	۲۹۱	۵۸۶	۳۴۶	۲۸۹	۱۷۸۷	سمنان
۷,۸۴۹	۴۴۴	۷۵۰	۱۸۰	۷۹۳	۵۶۸۲	سیستان و بلوچستان
۱۳,۷۴۳	۱,۷۳۹	۵۴۰	۴۹۷	۲۴۹۱	۸۴۷۶	فارس
۶,۲۵۷	۸۴۹	۸۴	۳۶۷	۹۳۹	۴۰۲۸	قزوین
۲,۲۷۴	۲۵۰	۱۴۶	۹۵	۳۷۲	۱۴۱۱	قم
۵,۱۳۰	۲۴۸	۳۵۲	۳۲۲	۶۷۳	۳۵۳۵	کردستان
۷,۵۴۷	۶۷۳	۳۹۶	۲۰۲	۱۵۳۳	۴۷۴۳	کرمان
۶,۷۷۴	۱,۱۴۳	۲۲۳	۱۷۱	۱۲۰۳	۴۰۳۴	کرمانشاه
۳,۹۱۴	۳۵۳	۴۸۱	۲۱۵	۵۷۹	۲۲۸۶	کهگیلویه و بویراحمد
۵,۳۸۴	۵۵۶	۴۲۱	۶۳	۶۹۴	۳۶۵۰	گلستان
۶,۷۹۶	۸۶۱	۷۶	۱۳۴	۵۹۹	۵۱۲۶	گیلان
۶,۴۸۱	۷۶۸	۸۲	۱۹۵	۶۰۲	۴۸۳۴	لرستان
۶,۴۸۵	۱,۰۹۷	۷۵۸	۸۷	۷۲۵	۳۸۱۸	مازندران
۴,۸۷۸	۸۹۰	۱۳۵	۷۰	۵۱۰	۳۲۷۳	مرکزی
۶,۴۲۵	۹۱۸	۱۲۴	۵۳۷	۸۷۷	۳۹۶۹	هرمزگان
۵,۱۹۸	۶۳۷	۴۵	۱۹۹	۱۰۸۰	۳۳۳۷	همدان
۴,۴۳۳	۲۳۶	۷۷۸	۱۷۰	۵۹۱	۲۶۵۸	یزد
۱۹۷,۶۶۰	۲۷,۰۱۰	۱۱,۳۵۳	۶,۸۷۴	۲۶,۶۶۹	۱۲۵,۷۵۴	کل کشور

جدول ۳۵- تعداد و مبلغ تسهیلات پرداختی اشتغال به تفکیک منابع (میلیارد ریال)

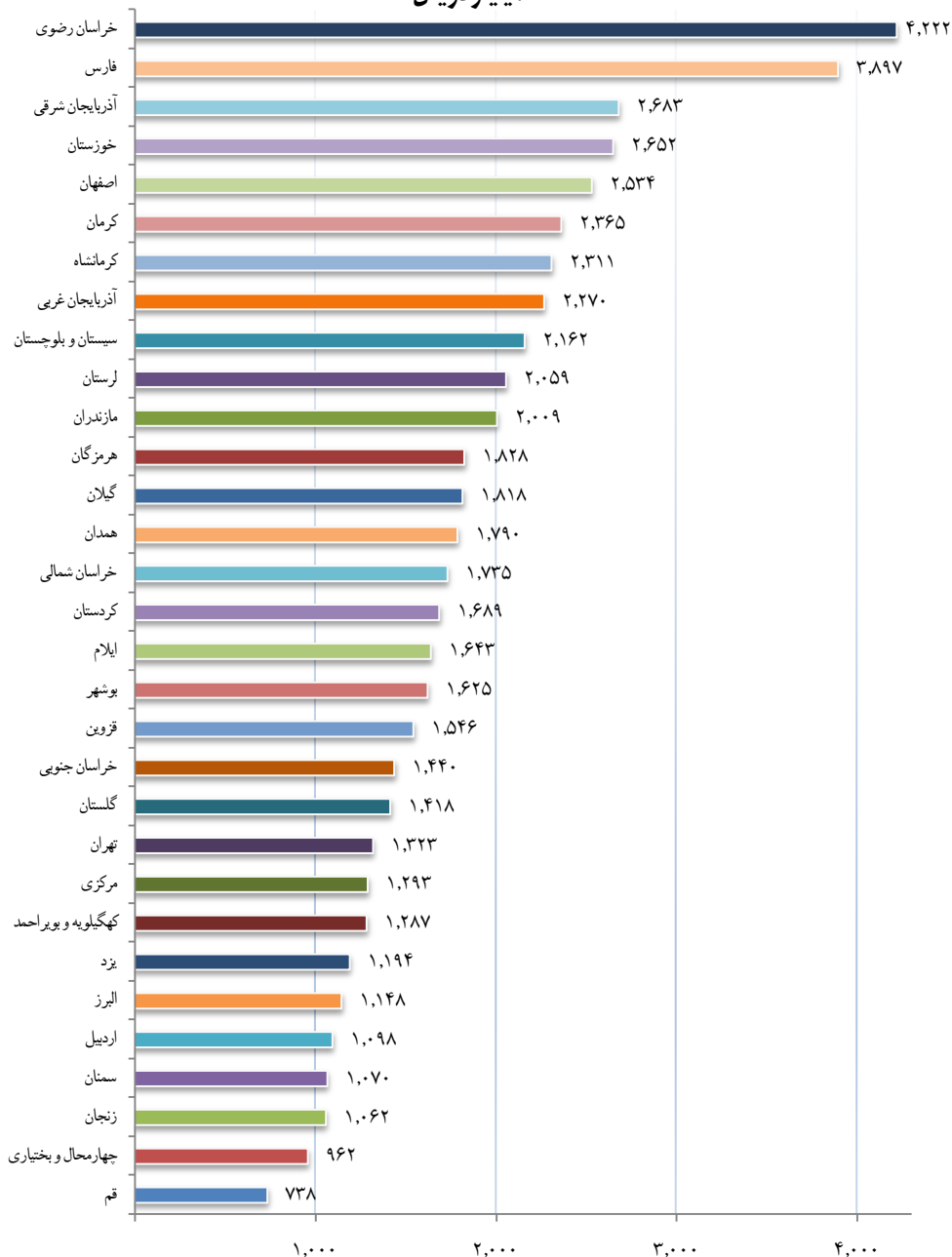
نام اداره	تسهیلات بانکی		صندوق امداد ولایت		صندوق اشتغال روستایی	
	تعداد	مبلغ	تعداد	مبلغ	تعداد	مبلغ
آذربایجان شرقی	۵,۳۸۶	۲۱۹۶	۹۵۴	۱۹۹	۲۴۳	۸۹
آذربایجان غربی	۳,۹۴۷	۱۸۴۱	۸۸۵	۱۹۷	۲۰۱	۷۶
اردبیل	۲,۲۶۱	۹۴۳	۴۴۶	۱۰۲	۱۰۸	۳۷
اصفهان	۵,۵۳۵	۲۳۴۷	۷۷۷	۱۳۸	۲۳۴	۱۰۴
البرز	۲,۰۹۳	۹۷۹	۱,۲۷۸	۸۳	۱۱۴	۵۹
ایلام	۲,۷۷۱	۱۳۱۰	۶۰۵	۱۷۷	۱۷۴	۷۴
بوشهر	۳,۸۵۵	۱۴۷۶	۳۶۲	۸۴	۷۹	۳۱
تهران	۲,۰۹۰	۹۸۴	۱,۰۹۲	۱۵۹	۱۲۵	۶۶
چهارمحال و بختیاری	۱,۸۱۵	۷۶۴	۷۱۶	۱۲۷	۸۶	۳۳
خراسان جنوبی	۲,۸۱۲	۱۲۳۷	۶۹۴	۱۴۵	۵۸	۱۰
خراسان رضوی	۷,۹۳۶	۳۵۹۱	۱,۰۹۰	۲۶۵	۳۰۰	۱۴۳
خراسان شمالی	۳,۲۰۸	۱۵۳۴	۴۸۹	۹۴	۹۰	۵۸
خوزستان	۴,۷۹۳	۲۱۱۸	۹۶۶	۱۷۹	۶۲۸	۲۹۶
زنجان	۲,۰۳۱	۸۵۴	۳۷۹	۷۳	۲۳۵	۷۸
سمنان	۱,۶۹۹	۷۸۳	۲۵۶	۵۸	۳۰۶	۱۲۶
سیستان و بلوچستان	۴,۰۷۵	۱۹۲۲	۷۰۲	۱۰۷	۱۵۹	۷۷
فارس	۸,۲۵۲	۳۳۱۸	۲,۲۰۴	۲۸۹	۴۴۰	۱۸۵
قزوین	۲,۹۲۱	۱۱۷۴	۸۲۲	۱۴۶	۳۲۵	۱۶۷
قم	۱,۳۵۶	۵۹۹	۳۲۹	۶۳	۸۴	۵۱
کردستان	۲,۹۷۳	۱۳۸۶	۵۹۶	۱۳۳	۲۸۵	۱۴۱
کرمان	۴,۸۷۹	۲۰۲۳	۱,۳۵۷	۲۱۴	۱۷۹	۶۸
کرمانشاه	۳,۹۷۷	۱۹۳۱	۱,۰۶۵	۱۳۵	۱۵۱	۸۳
کهگیلویه و بویراحمد	۲,۳۳۱	۱۰۹۰	۵۱۲	۸۰	۱۹۰	۵۹
گلستان	۲,۹۵۳	۱۲۱۸	۶۱۴	۱۰۱	۵۶	۳۷
گیلان	۴,۴۴۰	۱۵۷۹	۵۳۰	۱۴۶	۱۱۹	۵۶
لرستان	۴,۴۹۳	۱۸۴۴	۵۳۳	۱۲۴	۱۷۳	۵۷
مازندران	۴,۱۰۷	۱۷۴۳	۶۴۲	۱۰۹	۷۷	۴۳
مرکزی	۲,۷۴۰	۱۱۲۸	۴۵۱	۸۹	۶۲	۳۹
هرمزگان	۳,۷۳۰	۱۴۶۱	۷۷۶	۱۴۶	۴۷۵	۱۸۱
همدان	۳,۲۰۴	۱۵۴۰	۹۵۶	۱۲۸	۱۷۶	۶۰
یزد	۲,۱۹۰	۹۷۸	۵۲۳	۱۰۰	۱۵۰	۷۴
کل کشور	۱۱۰,۸۵۳	۴۷,۷۹۱	۲۳,۶۰۱	۴,۱۹۰	۶,۰۸۲	۲,۶۵۸

تعداد و مبلغ تسهیلات پرداختی اشتغال به تفکیک منابع (میلیارد ریال) - ادامه

مجموع تسهیلات پرداختی		سایر منابع		نام استان
مبلغ	تعداد	مبلغ	تعداد	
۲,۶۸۳	۶,۹۵۹	۱۹۹	۳۷۶	آذربایجان شرقی
۲,۲۶۹	۵,۳۷۲	۱۵۵	۲۳۹	آذربایجان غربی
۱,۰۹۸	۲,۸۸۰	۱۶	۶۵	اردبیل
۲,۵۳۵	۷,۵۱۴	۴۶	۹۶۸	اصفهان
۱,۱۴۷	۳,۶۸۴	۲۶	۱۹۹	البرز
۱,۶۴۳	۳,۷۰۵	۸۲	۱۵۵	ایلام
۱,۶۲۵	۴,۵۵۳	۳۴	۲۵۷	بوشهر
۱,۳۳۳	۴,۵۷۳	۱۱۴	۱,۲۶۶	تهران
۹۶۲	۲,۷۶۲	۳۸	۱۴۵	چهارمحال و بختیاری
۱,۴۴۰	۳,۷۵۵	۴۸	۱۹۱	خراسان جنوبی
۴,۲۲۲	۹,۸۰۷	۲۲۳	۴۸۱	خراسان رضوی
۱,۷۳۵	۳,۹۹۸	۴۹	۲۱۱	خراسان شمالی
۲,۶۵۲	۶,۴۵۵	۵۹	۶۸	خوزستان
۱۰۶۳	۲,۷۸۲	۵۸	۱۳۷	زنجان
۱۰۰۷۱	۲,۷۸۰	۱۰۴	۵۱۹	سمنان
۲,۱۶۳	۵,۵۹۹	۵۷	۶۶۳	سیستان و بلوچستان
۳,۸۹۷	۱۱,۳۷۴	۱۰۵	۴۷۸	فارس
۱,۵۴۶	۴,۱۴۲	۵۹	۷۴	قزوین
۷۳۸	۱,۸۹۸	۲۵	۱۲۹	قم
۱,۶۸۹	۴,۱۶۵	۳۹	۳۱۱	کردستان
۲,۳۶۵	۶,۷۶۵	۶۰	۳۵۰	کرمان
۲,۳۱۱	۵,۳۹۰	۱۶۲	۱۹۷	کرمانشاه
۱,۲۸۷	۳,۴۵۹	۵۸	۴۲۶	کهگیلویه و بویراحمد
۱,۴۱۸	۳,۹۹۶	۶۲	۳۷۳	گلستان
۱,۸۱۸	۵,۱۵۷	۳۷	۶۸	گیلان
۲,۰۵۹	۵,۳۷۲	۳۴	۷۳	لرستان
۲,۰۰۹	۵,۴۹۷	۱۱۴	۶۷۱	مازندران
۱,۲۹۳	۳,۳۷۳	۳۷	۱۲۰	مرکزی
۱,۸۲۸	۵,۰۹۰	۴۰	۱۰۹	هرمزگان
۱,۷۹۰	۴,۳۷۶	۶۲	۴۰	همدان
۱,۱۹۴	۳,۵۵۲	۴۲	۶۸۹	یزد
۵۶,۸۸۱	۱۵۰,۵۸۴	۲,۳۳۴	۱۰,۰۴۸	کل کشور

نمودار ۳۱- مبلغ تسهیلات اشتغال و خودکفایی پرداخت شده -

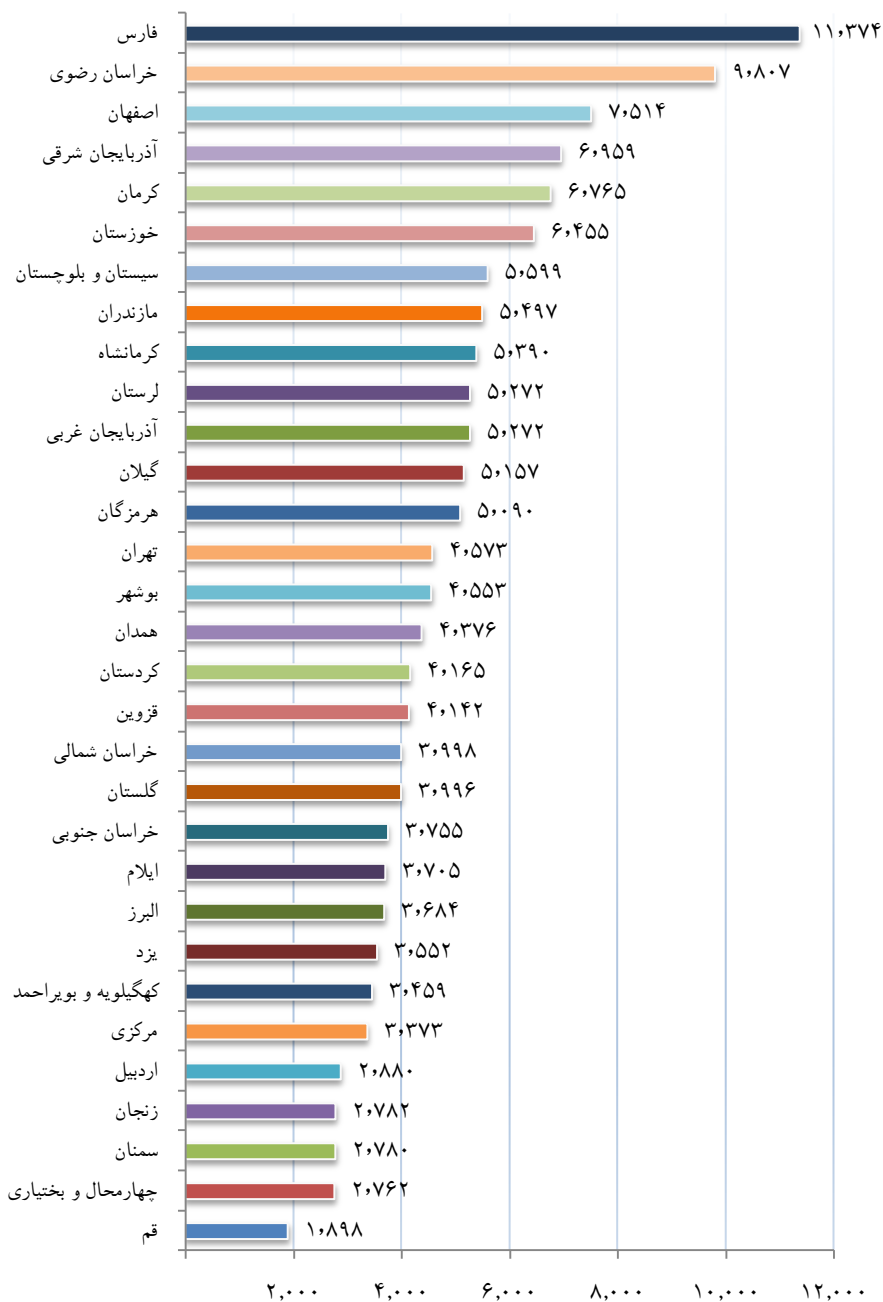
میلیارد ریال



جدول ۳۶- طرح های اشتغال اجرا شده بر اساس گروه شغلی

نام استان	کشاورزی	دامپروری	شیلات	صنایع دستی	صنعت و معدن	خدمات	جمع
آذربایجان شرقی	۱۸۱	۲,۷۵۵	۵	۱,۶۷۹	۲۹۶	۲,۰۴۳	۶,۹۵۹
آذربایجان غربی	۵۵	۲,۲۳۲	۱	۴۰۸	۸۸	۲,۴۸۸	۵,۲۷۲
اردبیل	۱۱۲	۱,۴۶۶	۳	۳۷۷	۹۱	۸۳۱	۲,۸۸۰
اصفهان	۲۵۵	۲,۲۳۷	۱۱	۱,۱۲۰	۷۵۶	۳,۱۳۵	۷,۵۱۴
البرز	۹۹	۲۰۷	۵	۵۷۹	۳۸۲	۲,۴۱۲	۳,۶۸۴
ایلام	۴۶	۱,۶۰۷	۱	۶۴	۹۹	۱,۸۸۸	۳,۷۰۵
بوشهر	۴۳۶	۱,۴۰۷	۱۵۳	۱۹۲	۱۹۸	۲,۱۶۷	۴,۵۵۳
تهران	۱۹	۱۲۷	۳	۵۷۶	۴۱۸	۳,۴۳۰	۴,۵۷۳
چهارمحال و بختیاری	۹۷	۱,۲۰۱	۰	۶۵۱	۱۸۴	۶۲۹	۲,۷۶۲
خراسان جنوبی	۱۱۳	۱,۴۵۴	۶	۳۴۴	۳۷۹	۱,۴۵۹	۳,۷۵۵
خراسان رضوی	۴۵۲	۳,۹۴۷	۲۴	۳۷۲	۱,۰۶۰	۳,۹۵۲	۹,۸۰۷
خراسان شمالی	۱۹۲	۲,۴۸۴	۰	۵۴	۱۲۶	۱,۱۴۲	۳,۹۹۸
خوزستان	۳۶۸	۲,۵۵۶	۳۳	۳۷۵	۲۶۲	۲,۸۶۱	۶,۴۵۵
زنجان	۶۲	۱,۳۳۵	۱	۳۷۵	۲۲۷	۷۹۲	۲,۷۸۲
سمنان	۲۱۰	۱,۱۷۸	۱۰	۹۲	۱۶۰	۱,۱۳۰	۲,۷۸۰
سیستان و بلوچستان	۶۴۶	۲,۱۴۵	۲۴	۶۹۹	۵۰	۲,۰۳۵	۵,۵۹۹
فارس	۷۰۰	۴,۳۴۸	۹	۱,۳۶۱	۳۶۵	۴,۵۹۱	۱۱,۲۷۴
قزوین	۷۴۹	۱,۸۳۶	۱	۲۳۰	۹۸	۱,۲۲۸	۴,۱۴۲
قم	۱۶	۳۳۵	۶	۳۵۳	۲۹۰	۸۹۸	۱,۸۹۸
کردستان	۳۶۱	۱,۴۰۲	۰	۵۷۴	۷۲	۱,۷۵۶	۴,۱۶۵
کرمان	۱,۳۶۲	۱,۷۳۹	۱۲	۹۷۷	۳۰۶	۲,۳۶۹	۶,۷۶۵
کرمانشاه	۱۳۶	۲,۰۲۱	۵	۸۷۶	۱۸۷	۲,۱۶۵	۵,۳۹۰
کهگیلویه و بویراحمد	۱۳۸	۱,۸۱۲	۰	۱۴۰	۲۷	۱,۳۴۲	۳,۴۵۹
گلستان	۱۴۵	۱,۰۲۹	۰	۴۰۱	۳۴۶	۲,۰۷۵	۳,۹۹۶
گیلان	۴۵۱	۱,۷۴۴	۳۸	۸۹	۱۵۰	۲,۶۸۵	۵,۱۵۷
لرستان	۳۱۱	۲,۶۸۷	۰	۲۴۶	۱۸۰	۱,۸۴۸	۵,۲۷۲
مازندران	۵۰۲	۱,۹۴۲	۲۳	۱۵۴	۲۰۳	۲,۶۷۳	۵,۴۹۷
مرکزی	۶۷	۱,۸۱۷	۷	۲۳۴	۲۶۹	۹۷۹	۳,۳۷۳
هرمزگان	۴۷۸	۹۶۵	۹۰	۱,۰۶۷	۲۵۱	۲,۳۳۹	۵,۰۹۰
همدان	۱۹۵	۱,۵۴۹	۰	۵۵۱	۵۴۶	۱,۵۳۵	۴,۳۷۶
یزد	۱۹۳	۱,۵۵۵	۶	۳۳۸	۳۶۳	۱,۰۹۷	۳,۵۵۲
کل کشور	۹,۱۴۷	۵۵,۱۰۹	۴۴۷	۱۵,۵۴۸	۸,۴۲۹	۶۱,۸۷۴	۱۵۰,۵۸۴

نمودار ۳۲- طرح های اشتغال اجرا شده بر اساس گروه شغلی



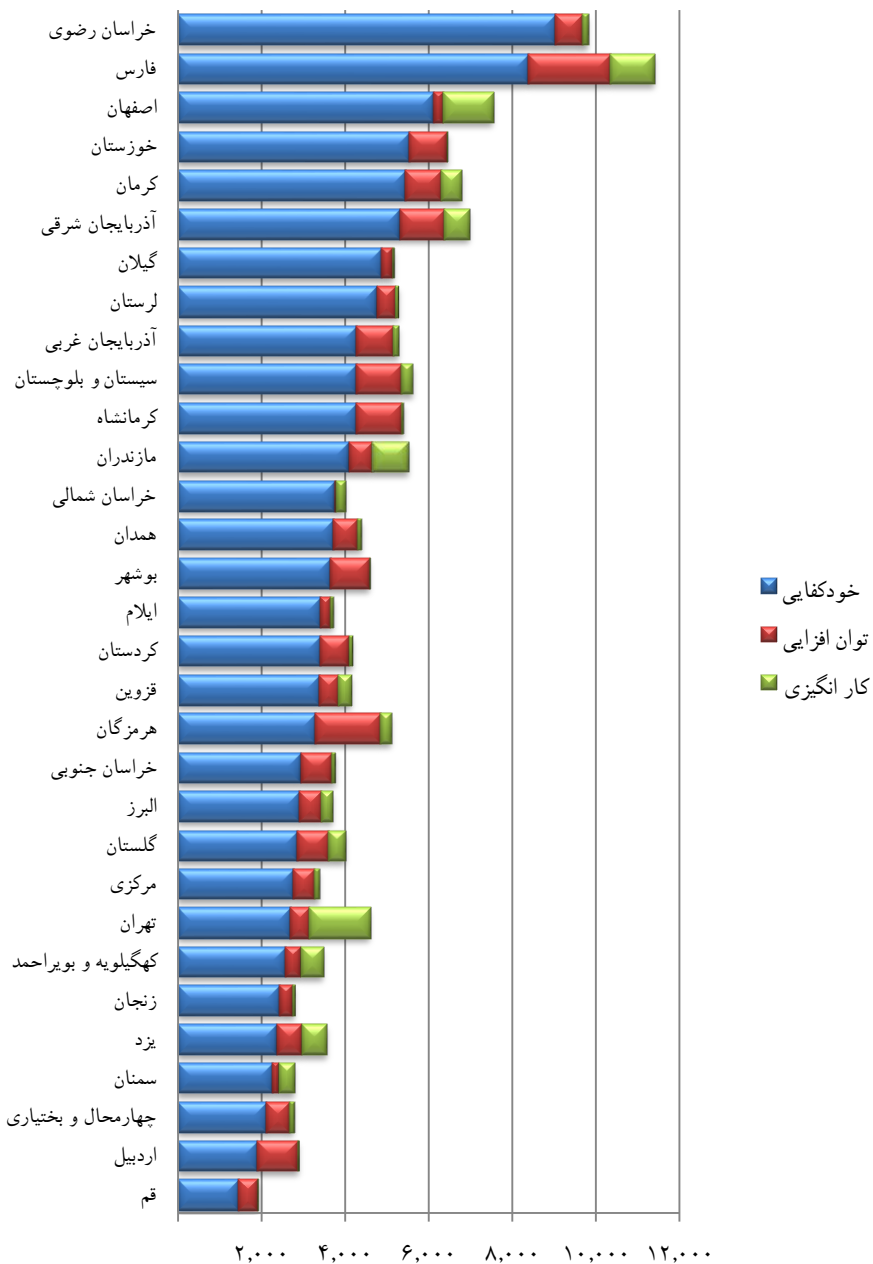
تعداد طرح‌های اشتغال اجرا شده بر اساس گروه شغلی



جدول ۳۷- طرح های اشتغال اجرا شده بر اساس نوع طرح

نام استان	کارانگیزی	توان افزایی	خودکفایی	جمع کل
آذربایجان شرقی	۶۰۲	۱,۰۵۶	۵,۳۰۱	۶,۹۵۹
آذربایجان غربی	۱۴۶	۸۵۳	۴,۲۷۳	۵,۲۷۲
اردبیل	۳۸	۹۵۳	۱,۸۸۹	۲,۸۸۰
اصفهان	۱,۱۹۵	۲۱۲	۶,۱۰۷	۷,۵۱۴
البرز	۲۷۸	۵۱۹	۲,۸۸۷	۳,۶۸۴
ایلام	۷۴	۲۴۷	۳,۲۸۴	۳,۷۰۵
بوشهر	۳	۹۰۸	۳,۶۴۲	۴,۵۵۳
تهران	۱,۴۲۷	۴۶۱	۲,۶۸۵	۴,۵۷۳
چهارمحال و بختیاری	۱۱۱	۵۵۰	۲,۱۰۱	۲,۷۶۲
خراسان جنوبی	۸۱	۷۴۳	۲,۹۳۱	۳,۷۵۵
خراسان رضوی	۱۴۳	۶۵۴	۹,۰۱۰	۹,۸۰۷
خراسان شمالی	۲۱۹	۳۹	۳,۷۴۰	۳,۹۹۸
خوزستان	۲۹	۹۰۹	۵,۵۱۷	۶,۴۵۵
زنجان	۶۰	۲۹۹	۲,۴۲۳	۲,۷۸۲
سمنان	۳۷۷	۱۵۸	۲,۲۴۵	۲,۷۸۰
سیستان و بلوچستان	۲۶۱	۱,۰۷۸	۴,۲۶۰	۵,۵۹۹
فارس	۱,۰۵۶	۱,۹۴۷	۸,۳۷۱	۱۱,۳۷۴
قزوین	۳۱۲	۴۶۷	۳,۲۶۳	۴,۱۴۲
قم	۱۲	۴۳۹	۱,۴۴۷	۱,۸۹۸
کردستان	۹۱	۶۹۶	۳,۳۷۸	۴,۱۶۵
کرمان	۴۹۰	۸۳۸	۵,۴۳۷	۶,۷۶۵
کرمانشاه	۵۰	۱,۰۸۱	۴,۲۵۹	۵,۳۹۰
کهگیلویه و بویراحمد	۵۳۹	۳۵۰	۲,۵۷۰	۳,۴۵۹
گلستان	۲۸۹	۷۷۸	۲,۸۲۹	۳,۹۹۶
گیلان	۴۳	۲۴۸	۴,۸۶۶	۵,۱۵۷
لرستان	۸۴	۴۳۶	۴,۷۵۲	۵,۲۷۲
مازندران	۸۷۱	۵۳۶	۴,۰۹۰	۵,۴۹۷
مرکزی	۱۲۶	۵۰۷	۲,۷۴۰	۳,۳۷۳
هرمزگان	۲۶۴	۱,۵۶۱	۳,۲۶۵	۵,۰۹۰
همدان	۹۳	۵۸۰	۳,۷۰۳	۴,۳۷۶
یزد	۶۰۰	۶۰۳	۲,۳۴۹	۳,۵۵۲
کل کشور	۱۰,۰۶۴	۲۰,۷۰۶	۱۱۹,۸۱۴	۱۵۰,۵۸۴

نمودار ۳۳ - طرح های اشتغال اجرا شده بر اساس نوع طرح



تعداد طرح‌های اشتغال اجرا شده براساس نوع طرح

توان افزایی

۲۰,۷۰۶

کارانگیزی

۱۰,۰۶۴

جمع

۱۵۰,۵۸۴

خودکفایی

۱۱۹,۸۱۴



جدول ۳۸- برنامه آموزش های کسب و کار

مجموع	آموزش های کسب و کار			نام استان
	مهارت آموزی	پایدار سازی و توسعه	مقدماتی	
۹,۶۲۹	۸۲۶	۵,۵۷۳	۳,۲۳۰	آذربایجان شرقی
۶,۲۲۳	۷۴۷	۳,۶۸۱	۱,۷۸۸	آذربایجان غربی
۳,۰۵۲	۱۶۳	۲,۴۷۸	۴۱۱	اردبیل
۱۰,۲۷۴	۵۸۲	۵,۹۳۴	۳,۷۵۸	اصفهان
۳,۱۸۰	۵۲۶	۱,۳۵۰	۱,۳۰۴	البرز
۲,۷۰۰	۴۴۵	۱,۰۲۶	۱,۲۲۹	ایلام
۴,۲۴۷	۱,۲۸۷	۱,۸۴۷	۱,۱۱۳	بوشهر
۴,۲۱۸	۸۷۹	۱,۳۷۱	۱,۹۶۸	تهران
۳,۰۴۴	۲۶۲	۲,۰۷۷	۷۰۵	چهارمحال و بختیاری
۴,۳۰۹	۳۹۲	۲,۱۳۷	۱,۷۸۰	خراسان جنوبی
۱۳,۰۳۰	۲,۷۲۴	۶,۷۵۰	۳,۵۵۶	خراسان رضوی
۱,۹۹۱	۳۴	۱,۰۳۱	۹۲۶	خراسان شمالی
۶,۸۲۸	۱,۲۱۶	۳,۰۷۹	۲,۵۳۳	خوزستان
۳,۲۵۱	۷۴	۱,۷۴۲	۱,۴۳۵	زنجان
۱,۹۷۸	۹۱۶	۷۱۵	۳۴۷	سمنان
۶,۴۹۲	۱۲۴	۴,۹۱۵	۱,۴۵۳	سیستان و بلوچستان
۱۵,۹۱۶	۳,۵۴۷	۸,۴۷۱	۳,۸۹۸	فارس
۴,۹۳۵	۴۶۰	۳,۱۷۵	۱,۳۰۰	قزوین
۱,۸۸۹	۱۳۳	۱,۰۱۲	۷۴۴	قم
۴,۰۹۱	۱,۲۲۵	۲,۰۹۳	۷۷۳	کردستان
۶,۱۲۴	۷۸۲	۳,۱۴۶	۲,۱۹۶	کرمان
۱۰,۱۸۸	۳,۲۹۹	۴,۵۶۶	۲,۳۲۳	کرمانشاه
۱,۷۷۱	۴۷۴	۹۴۳	۳۵۴	کهگیلویه و بویراحمد
۴,۱۷۰	۸۵۸	۲,۰۳۶	۱,۲۷۶	گلستان
۶,۵۷۵	۸۱۱	۳,۹۷۹	۱,۷۸۵	گیلان
۵,۴۵۱	۱,۰۰۴	۲,۸۴۷	۱,۶۰۰	لرستان
۷,۶۷۴	۱,۹۸۴	۴,۰۳۱	۱,۶۵۹	مازندران
۴,۴۴۹	۱,۱۰۴	۲,۳۶۸	۹۷۷	مرکزی
۶,۶۸۴	۲,۱۳۱	۳,۶۸۲	۸۷۱	هرمزگان
۶,۱۳۶	۹۰۳	۴,۱۳۳	۱,۱۰۰	همدان
۳,۳۲۵	۲۵۶	۲,۰۳۳	۱,۰۳۶	یزد
۱۷۳,۸۲۴	۳۰,۱۶۸	۹۴,۲۲۸	۴۹,۴۲۸	کل کشور

جدول ۳۹- برنامه راهبری شغلی

نام استان	تعداد فرصت شغلی اجرای شده از طریق راهبری شغلی	میانگین درآمد ماهیانه هر فرصت شغلی (میلیون ریال)	تعداد جهادگران جذب شده	تعداد مراکز نیکوکاری کارآفرینی ایجاد شده	تعداد مددجو خودکفا شده از طریق راهبری شغلی
آذربایجان شرقی	۴,۰۱۳	۲۷	۷۵	۲۹	۸۳۵
آذربایجان غربی	۲,۵۶۸	۲۱	۲۶	۱۳	۲۴۹
اردبیل	۱,۳۶۰	۲۲	۲۷	۱۳	۲۱
اصفهان	۴,۷۱۸	۲۱	۷۰	۳۹	۲۹۳
البرز	۱,۵۱۳	۲۳	۳۲	۱۲	۱۲۳
ایلام	۲,۲۳۳	۲۱	۳۶	۵	۳۹
بوشهر	۲,۵۱۸	۲۳	۷۸	۱۴	۶۲۸
تهران	۲,۹۳۳	۲۰	۷۷	۴۴	۱۵۸
چهارمحال و بختیاری	۱,۵۶۹	۱۹	۳۸	۳	۳۱۲
خراسان جنوبی	۱,۱۰۳	۱۱	۲۱	۱۲	۱۸
خراسان رضوی	۳,۲۵۶	۱۶	۱۴۴	۵۲	۳۲۰
خراسان شمالی	۲,۰۰۱	۲۱	۳۳	۹	۲۱۲
خوزستان	۱,۱۵۹	۲۱	۵۷	۷	۲۶
زنجان	۸۹۳	۲۱	۴	۶	۳۶
سمنان	۶۰۰	۲۰	۵۰	۷	۳
سیستان و بلوچستان	۱,۸۸۵	۷	۲	۲	۰
فارس	۴,۲۹۳	۱۹	۷۸	۳۹	۷۴
قزوین	۲,۵۷۰	۲۲	۲۱	۴	۳۱
قم	۴۴۱	۱۴	۲۰	۵	۱۰۳
کردستان	۱,۹۲۹	۲۷	۳۶	۵	۲۳۲
کرمان	۱,۷۳۹	۱۵	۱۲	۳۲	۹۲
کرمانشاه	۲,۷۰۵	۲۴	۱۳۱	۲۲	۱,۰۹۲
کهگیلویه و بویراحمد	۱,۵۵۸	۱۳	۷	۶	۹۶
گلستان	۱,۳۱۶	۱۷	۳۰	۱۵	۱۸۱
گیلان	۱,۷۱۳	۲۱	۵۷	۲۵	۸۵
لرستان	۲,۳۰۹	۲۲	۳۰	۲۵	۲۴۰
مازندران	۲,۹۹۳	۲۱	۳۹	۲۰	۴۰۹
مرکزی	۱,۷۲۰	۱۵	۳۱	۱۷	۲۱۱
هرمزگان	۲,۱۹۵	۱۸	۳۲	۱۶	۱۲۷
همدان	۱,۷۱۹	۱۷	۱۶	۸	۶۰
یزد	۱,۹۷۱	۱۱	۵۸	۱۴	۲۳
کل کشور	۶۵,۴۸۳	۵۹۰	۱,۳۶۸	۵۲۰	۶,۳۲۹

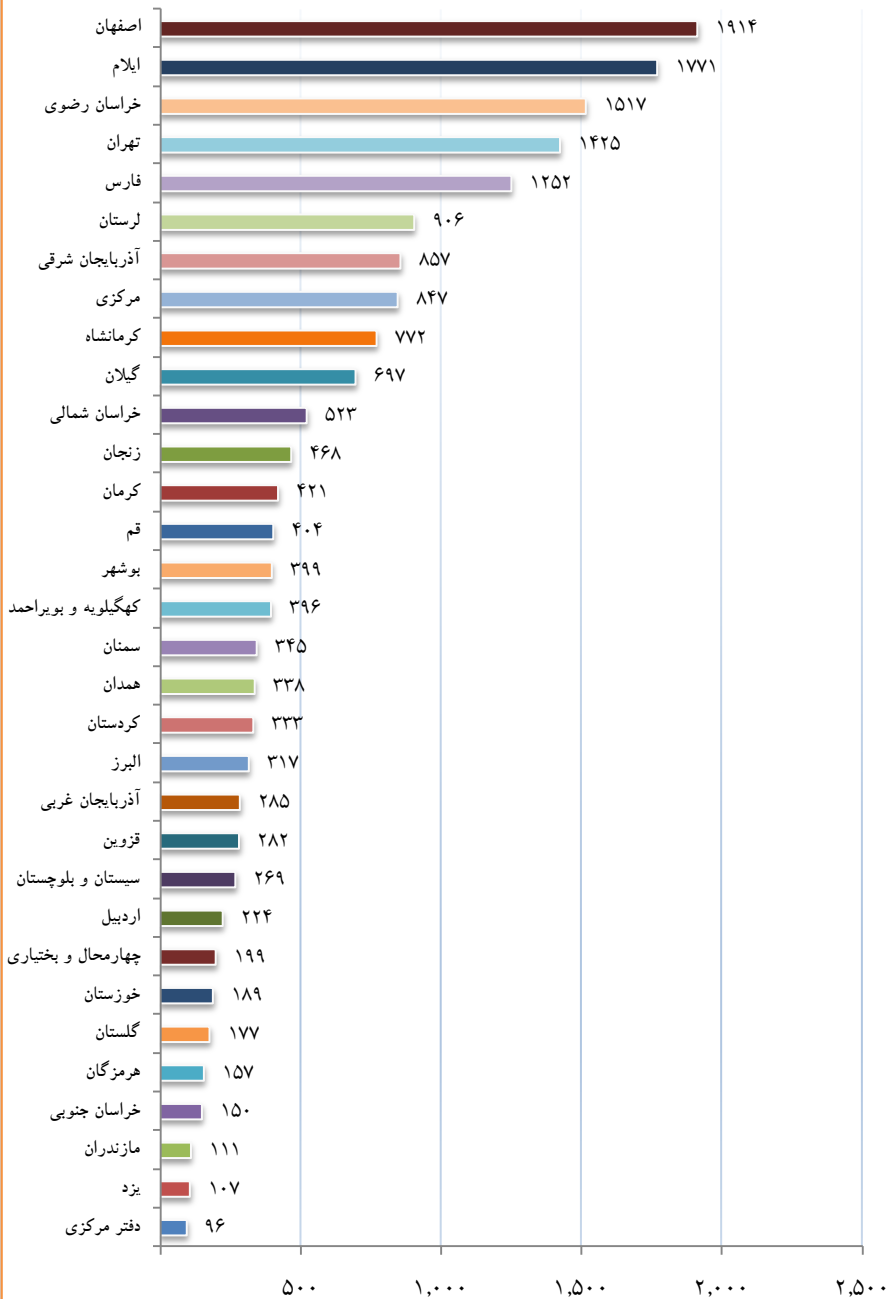
جدول ۴- عملکرد کارایی به تفکیک بسته تشویقی اعطایی به کارفرمایان

جمع کارایی انجام شده	بدون اعطای بسته تشویقی	همراه با اعطای بسته تشویقی			نام استان
		دو بسته تشویقی (حق بیمه و تسهیلات)	حق بیمه سهم کارفرما	تسهیلات کارفرمایی	
۱,۳۱۷	۱,۱۸۴		۱۴	۱۱۹	آذربایجان شرقی
۷۵۷	۳۵۰	۲۰	۲۱۳	۱۷۴	آذربایجان غربی
۳۱۹	۴۸		۴۷	۲۲۴	اردبیل
۲,۱۵۳	۱,۳۵۵	۴	۵۶۲	۲۳۲	اصفهان
۱,۲۸۴	۱,۱۱۰		۴	۱۷۰	البرز
۳۲۸	۱۴۵	۲۰	۱۲۶	۳۷	ایلام
۱,۲۲۸	۹۳۸		۱۲۴	۱۶۶	بوشهر
۲,۹۲۱	۲,۸۴۸		۶۸	۵	تهران
۳۵۷	۳۱۴		۱۵	۲۸	چهارمحال و بختیاری
۴۶۶	۲۵۶	۵	۷۴	۱۳۱	خراسان جنوبی
۲,۲۲۱	۱,۸۲۹	۴	۲۸۵	۱۰۳	خراسان رضوی
۳۲۱	۱۵	۱۴	۱۲۱	۱۷۱	خراسان شمالی
۱,۰۸۵	۱,۰۰۴	۹	۴۷	۲۵	خوزستان
۳۰۰	۲۵۰	۵	۴۱	۴	زنجان
۲۹۱	۱۳۵		۹۵	۶۱	سمنان
۴۴۴	۲۵۹	۵۶	۱۰۵	۲۴	سیستان و بلوچستان
۱,۷۳۹	۱,۴۸۶	۳	۱۶۱	۸۹	فارس
۸۴۹	۶۷۰	۱	۲۰	۱۵۸	قزوین
۲۵۰	۲۲۵		۸	۱۷	قم
۲۴۸	۵۱	۶۳	۶۱	۷۳	کردستان
۶۷۳	۲۹۶	۱۰	۳۱۴	۵۳	کرمان
۱,۱۴۳	۹۱۰	۱۴	۷۶	۱۴۳	کرمانشاه
۲۵۳	۱۷۱	۲۸	۸۸	۶۶	کهگیلویه و بویراحمد
۵۵۶	۲۲۹		۱۰۶	۲۲۱	گلستان
۸۶۱	۶۰۱	۴۱	۳۱	۱۸۸	گیلان
۷۶۸	۴۹۹		۱۶۲	۱۰۷	لرستان
۱,۰۹۷	۱,۰۵۰		۲۱	۲۶	مازندران
۸۹۰	۷۵۵		۸۴	۵۱	مرکزی
۹۱۸	۵۹۹	۲۶	۷۵	۲۱۸	هرمزگان
۶۳۷	۵۰۰		۸۶	۵۱	همدان
۲۳۶	۱۱۵		۵۰	۷۱	یزد
۳۷,۰۱۰	۲۰,۱۹۷	۳۲۳	۳,۲۸۴	۳,۲۰۶	کل کشور

جدول ۴۱- ارائه خدمات حقوقی به مددجویان

نتایج پرونده های مددجویی				پرونده های مددجویی							نام استان
اجرای حکم	صدور رای			جمع	اقدام	کیفری	ثبتي ملكي	مالي	حسبي	خانواده	
	عليه	له	سازش								
۳۲	۱۰	۶۵	۴	۸۵۷	۶۳۷	۳۸	۷۵	۳۳	۴	۷۰	آذربایجان شرقی
۳	۲	۶	۳	۲۸۵	۲۰۵	۱۰	۱۳	۱۲	۱۵	۳۰	آذربایجان غربی
۶	۰	۳۳	۳	۲۲۴	۱۲۹	۱	۱۶	۹	۲۴	۴۵	اردبیل
۴۰	۵۱	۱۵۲	۱	۱,۹۱۴	۹۱۸	۱۶۸	۱۲۱	۳۴۲	۳۰	۳۳۵	اصفهان
۲	۴	۱۱	۰	۳۱۷	۲۰۳	۰	۱۰۳	۱	۲	۸	البرز
۰	۰	۰	۰	۱,۷۷۱	۹۴۹	۱۶	۱۵۲	۱۸۶	۳۳۳	۱۳۵	ایلام
۶	۶	۴۳	۱	۳۹۹	۳۴۷	۱	۳	۴۱	۲	۵	بوشهر
۲۷	۳۰	۱۴۰	۰	۱,۴۲۵	۱,۰۵۳	۲۴	۳۰	۵۰	۱۲۴	۱۴۴	تهران
۶	۶	۱۸	۳	۱۹۹	۱۱۸	۵	۱۴	۲۱	۱۴	۲۷	چهارمحال و بختیاری
۳	۴	۲	۳	۱۵۰	۸۹	۱۲	۲۲	۶	۷	۱۴	خراسان جنوبی
۱۳	۸	۱۹	۰	۱,۵۱۷	۹۰۰	۳۰	۸۵	۱۱۳	۳	۳۸۶	خراسان رضوی
۴۳	۵	۷۴	۲	۵۲۳	۳۵۹	۱۷	۲۷	۳۵	۴۷	۳۸	خراسان شمالی
۲	۱	۶	۰	۱۸۹	۱۶۱	۴	۴	۳	۰	۱۷	خوزستان
۴۰	۸	۴۹	۷	۴۶۸	۳۱۸	۲۸	۱۵	۳۴	۴	۶۹	زنجان
۰	۰	۴	۰	۳۴۵	۶۶	۳۴	۲۳	۷۶	۱۳	۱۳۳	سمنان
۳	۴	۱۱	۱	۲۶۹	۱۷۶	۲	۵	۹	۴۶	۳۱	سیستان و بلوچستان
۶۵	۳	۲۲۶	۲۱	۱,۲۵۲	۱,۰۱۰	۲۱	۳۵	۴۳	۶۷	۷۶	فارس
۳	۳	۶	۱۱	۲۸۲	۱۳۳	۲۴	۱۷	۴۰	۱۴	۵۴	قزوین
۱	۴	۲۹	۱۵	۴۰۴	۸۲	۳۲	۱۰	۱۰۶	۸۲	۹۲	قم
۲	۲	۱۴	۰	۳۳۳	۲۰۴	۱۷	۹	۵۵	۷	۴۱	کردستان
۴۷	۱۶	۴۴	۳۶	۴۲۱	۲۷۴	۲۴	۱۵	۳۶	۳	۶۹	کرمان
۱۹	۱۰	۸۴	۰	۷۷۲	۵۷۷	۱۹	۱۳	۹	۳۵	۱۱۹	کرمانشاه
۰	۲۸	۰	۰	۳۹۶	۲۰۳	۰	۵	۶	۱۶۸	۱۴	کهگیلویه و بویراحمد
۶	۰	۷	۱	۱۷۷	۷۱	۴	۱۵	۲۳	۲۱	۴۳	گلستان
۱	۱۸	۹۳	۳	۶۹۷	۳۹۷	۳	۷۰	۵۷	۱۰۵	۶۵	گیلان
۱۰	۲	۱۷	۱	۹۰۶	۵۲۰	۱۸	۳۲	۱۱۶	۹۴	۱۲۶	لرستان
۲۰	۶	۱۵	۴	۱۱۱	۷۸	۳	۴	۸	۷	۱۱	مازندران
۲۰	۹	۵۲	۱۳	۸۴۷	۶۰۱	۳۱	۲۰	۷۰	۵۵	۷۰	مرکزی
۲	۲	۶	۲	۱۵۷	۷۶	۵	۱۶	۱۸	۷	۳۵	هرمزگان
۳۶	۲۰	۶۰	۲	۳۳۸	۲۰۰	۱	۱	۱۴	۲۹	۹۳	همدان
۴	۲	۷	۰	۱۰۷	۴۲	۲	۳	۱۵	۲	۴۳	یزد
۶	۳	۹	۰	۹۶	۵۸	۰	۶	۳۲	۰	۰	ستاد مرکزی
۴۶۸	۲۶۷	۱۳۰۲	۱۳۷	۱۸,۱۴۸	۱۱,۱۵۴	۵۹۴	۹۷۹	۱,۶۱۹	۱,۳۶۴	۲,۴۳۸	کل کشور

نمودار ۳۴- تعداد پرونده های حقوقی و قضایی مددجویان



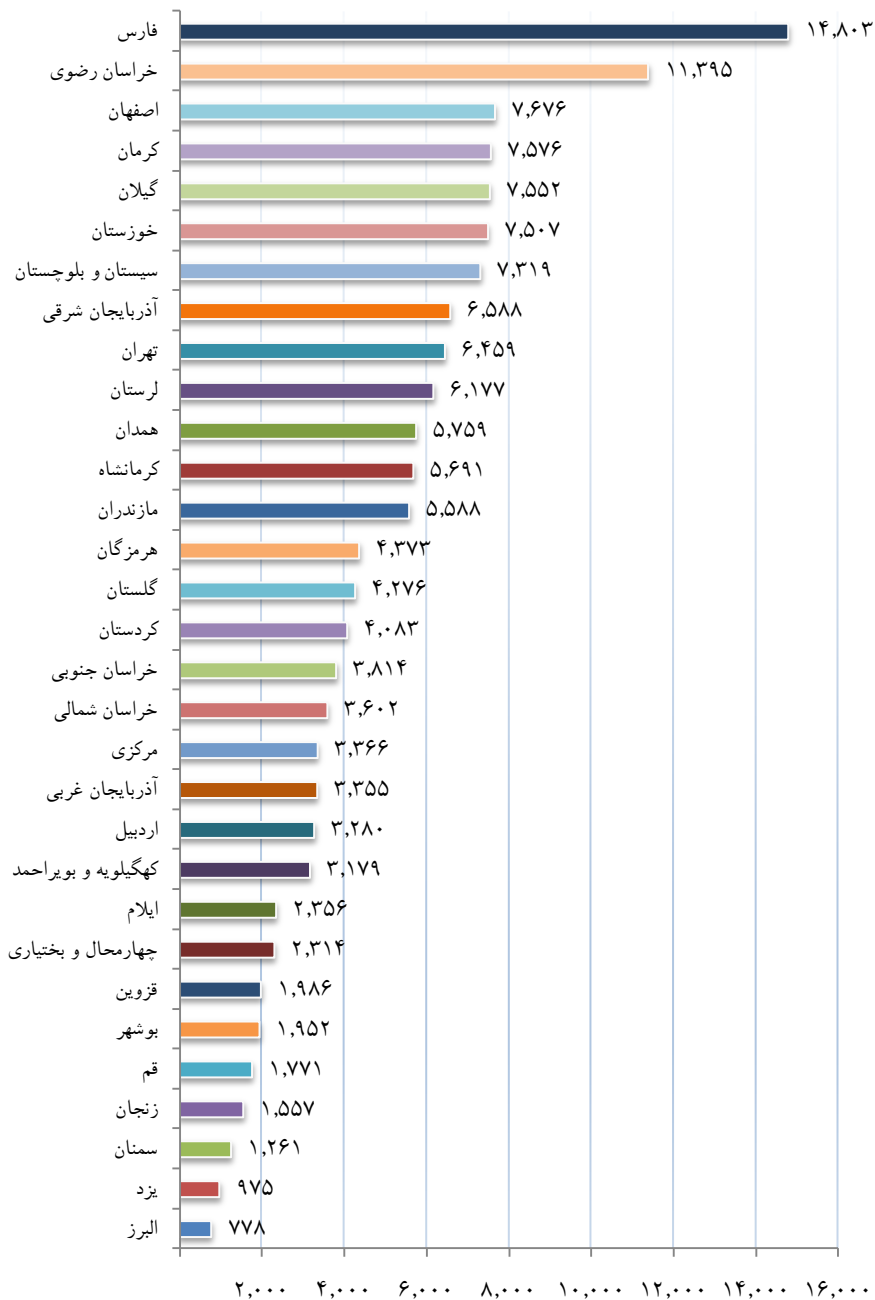
جدول ۴۲- میزان خدمات حقوقی

نام استان	تعداد میز خدمت	تعداد (وکیل - حقوقدان) فعال	تعداد خدمات میز خدمت و مشاوره	تعداد وکیل پرونده	پرونده ارجاعی به وکلا، کانون وکلا
آذربایجان شرقی	۳۰	۲۹۳	۸۴۲	۴۰	۱۲۶
آذربایجان غربی	۱۶	۳۴	۵۱۹	۳۴	۶۵
اردبیل	۱۷	۱۵۸	۷۹۱	۵۹	۵۹
اصفهان	۳۲	۶۱	۳۲۴۹	۶۶	۶۶
البرز	۴	۳۰	۶۵	۰	۴۷
ایلام	۱۵	۹۱	۱۱۴۶	۵۶	۵۶
بوشهر	۲۰	۳۷	۲۵۱	۰	۳۶
تهران	۲۲	۳۶	۵۵۵	۳۶	۵۵۵
چهارمحال و بختیاری	۱۲	۳۰	۱۳۹۹	۳۰	۱۹
خراسان جنوبی	۷۷	۱۶۷	۱۳۴	۲۲	۳۲
خراسان رضوی	۷۶	۵۱	۱۰۰۳	۵۵	۳۵۰
خراسان شمالی	۵	۱۲	۱۸۵	۹	۱۲
خوزستان	۳۹	۳۹	۶۰	۱۰	۴۵
زنجان	۱۲	۳۶	۱۰۸۸	۰	۱۴
سمنان	۷	۳۳	۱۷۱	۰	۳
سیستان و بلوچستان	۳۴	۳۴	۳۲	۲	۰
فارس	۳۴	۱۱۹	۱۲۴	۷۵	۲۰۸
قزوین	۴	۴	۱۹۰	۶	۳۶
قم	۴	۴	۴	۸	۷
کردستان	۱۰	۶	۷۶۹	۰	۲۵
کرمان	۱۲	۸۷	۴۲۳	۸۱	۱۰۹
کرمانشاه	۸	۱۴۱	۱۷۶۴	۳۷	۳۷
کهگیلویه و بویراحمد	۴	۱۲	۴۹	۸	۸
گلستان	۱۵	۱۷	۵۸۶	۹۶	۱۰۶
گیلان	۰	۴۵	۰	۰	۶۱
لرستان	۲۳	۳۵	۸۷۵	۲۱	۹۷
مازندران	۲۳	۵۰	۵۴۳	۲۵	۰
مرکزی	۱۶	۳۲	۹۸۹	۲۱	۵۶
هرمزگان	۹	۱۴	۶۱۶	۲۸	۵۲
همدان	۱۵	۴۵	۵۰۲	۳۰	۴۲
یزد	۱۶	۳۷	۳۴۹	۲۷	۲۶
کل کشور	۶۱۱	۱,۷۹۰	۱۹,۲۷۳	۸۸۲	۲,۴۵۵

جدول ۴۳- بیمه تأمین اجتماعی مددجویان

نام استان	زنان سرپرست خانوار	طرح های اشتغال و خودکفایی	بیمه اجتماعی روستائیان و عشایر	مجموع بیمه شدگان
آذربایجان شرقی	۲,۴۷۵	۱,۲۹۳	۲,۸۲۰	۶,۵۸۸
آذربایجان غربی	۱,۵۵۷	۱۹۶	۱,۶۰۲	۳,۳۵۵
اردبیل	۱,۵۳۹	۲۳۵	۱,۵۰۶	۳,۲۸۰
اصفهان	۴,۴۴۵	۱,۰۴۷	۲,۱۸۴	۷,۶۷۶
البرز	۶۷۴	۳۴	۷۰	۷۷۸
ایلام	۹۶۶	۵۰۷	۸۸۳	۲,۳۵۶
بوشهر	۱,۰۱۵	۱۸۳	۷۵۴	۱,۹۵۲
تهران	۵,۶۹۶	۴۴۵	۳۱۸	۶,۴۵۹
چهارمحال و بختیاری	۶۴۸	۵۹۸	۱,۰۶۸	۲,۳۱۴
خراسان جنوبی	۸۵۲	۶۹۶	۲,۲۶۶	۳,۸۱۴
خراسان رضوی	۶,۵۸۳	۵۱۵	۴,۲۹۷	۱۱,۳۹۵
خراسان شمالی	۱,۴۲۰	۴۱۱	۱,۷۷۱	۳,۶۰۲
خوزستان	۳,۹۸۸	۵۵۶	۲,۹۶۳	۷,۵۰۷
زنجان	۷۱۷	۱۹۵	۶۴۵	۱,۵۵۷
سمنان	۶۱۸	۲۳۷	۴۰۶	۱,۲۶۱
سیستان و بلوچستان	۳,۶۱۰	۲۶۰	۳,۴۴۹	۷,۳۱۹
فارس	۶,۶۰۹	۱,۰۲۳	۷,۱۷۱	۱۴,۸۰۳
قزوین	۱,۱۳۳	۲۲۹	۶۲۴	۱,۹۸۶
قم	۱,۵۹۰	۳۰	۱۵۱	۱,۷۷۱
کردستان	۱,۷۲۲	۵۵۳	۱,۸۰۸	۴,۰۸۳
کرمان	۳,۱۱۴	۱,۲۶۳	۳,۱۹۹	۷,۵۷۶
کرمانشاه	۳,۰۳۸	۳۳۶	۲,۳۱۷	۵,۶۹۱
کهگیلویه و بویراحمد	۶۷۳	۳۲۵	۲,۱۸۱	۳,۱۷۹
گلستان	۱,۹۱۶	۶۰۱	۱,۷۵۹	۴,۲۷۶
گیلان	۲,۷۴۵	۴۵۰	۴,۳۵۷	۷,۵۵۲
لرستان	۳,۲۸۵	۴۴۵	۲,۴۴۷	۶,۱۷۷
مازندران	۲,۳۴۵	۱,۰۹۳	۲,۱۵۰	۵,۵۸۸
مرکزی	۱,۷۶۲	۳۲۸	۱,۲۷۶	۳,۳۶۶
هرمزگان	۱,۴۸۸	۵۰۷	۲,۳۷۸	۴,۳۷۳
همدان	۲,۵۹۰	۲,۱۷۸	۹۹۱	۵,۷۵۹
یزد	۵۴۵	۸۲	۳۴۸	۹۷۵
کل کشور	۷۱,۳۵۸	۱۶,۸۵۱	۶۰,۱۵۹	۱۴۸,۳۶۸

نمودار ۳۵- بیمه تأمین اجتماعی مددجویان

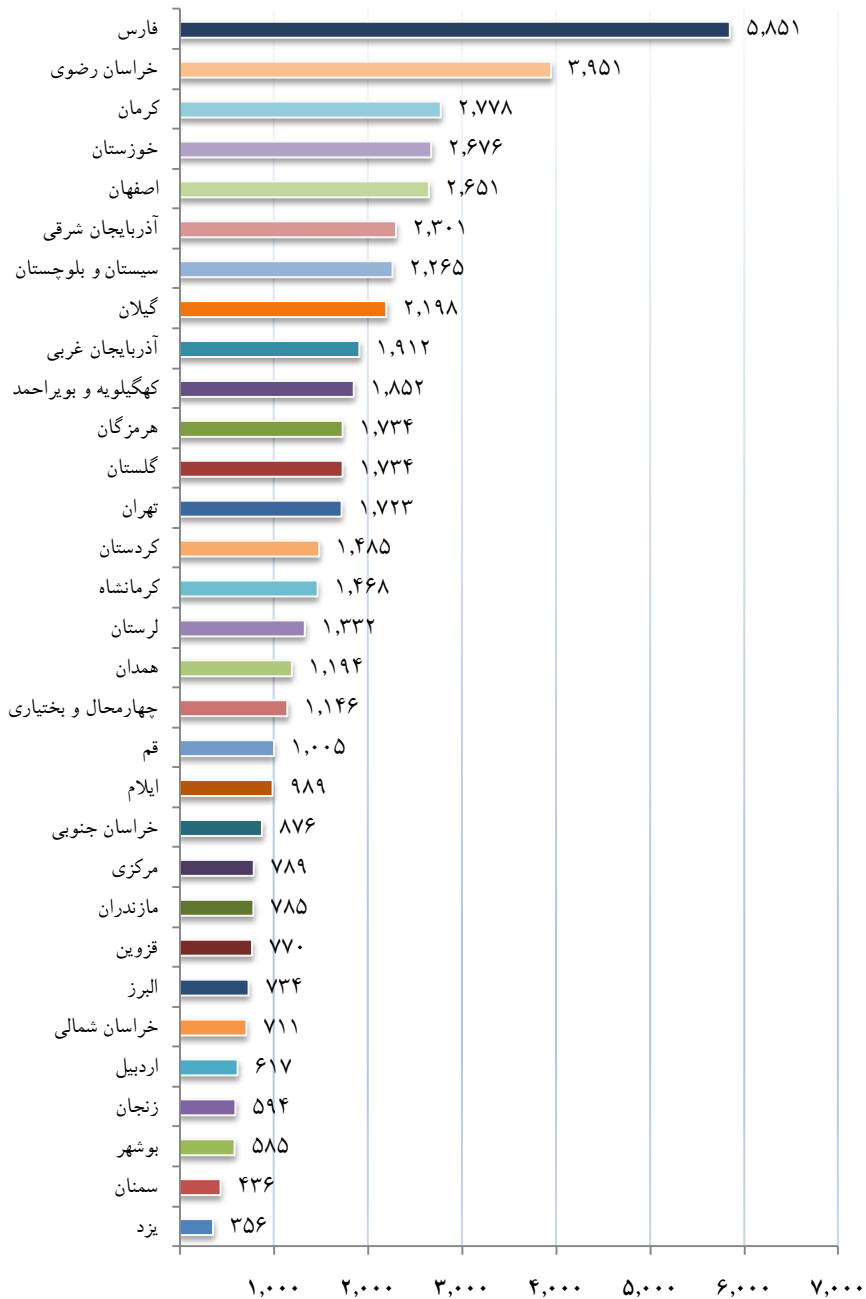




جدول ۴۴- تعداد موارد کمک به امر ازدواج نیازمندان

نام استان	جهیزیه نو عروس	جهیزیه ازدواج مجدد بانوان	کمک هزینه ازدواج دختران خانواده های نیازمند	کمک هزینه پسران	کل خدمت کمک به ازدواج
آذربایجان شرقی	۱,۶۳۳	۱۹۵	۳۲۰	۱۵۳	۲,۳۰۱
آذربایجان غربی	۱,۴۶۹	۱۳۲	۹۵	۲۱۶	۱,۹۱۲
اردبیل	۵۱۵	۷۳	۲۸	۱	۶۱۷
اصفهان	۱,۵۳۶	۳۹۳	۵۹	۶۶۳	۲,۶۵۱
البرز	۴۸۲	۷۶	۶۵	۱۱۱	۷۳۴
ایلام	۸۴۱	۶۴	۱۱	۷۳	۹۸۹
بوشهر	۴۹۲	۷۴	۵	۱۴	۵۸۵
تهران	۹۶۶	۲۵۱	۶۹	۴۳۷	۱,۷۲۳
چهارمحال و بختیاری	۸۰۶	۹۹	۶۳	۱۷۸	۱,۱۴۶
خراسان جنوبی	۷۰۰	۱۰۸	۳۷	۳۱	۸۷۶
خراسان رضوی	۳,۳۳۶	۲۱۱	۸۶	۳۱۸	۳,۹۵۱
خراسان شمالی	۵۸۱	۶۳	۱۵	۵۲	۷۱۱
خوزستان	۲,۳۰۰	۱۶۷	۱۵	۱۹۴	۲,۶۷۶
زنجان	۴۴۴	۸۵	۳۰	۳۵	۵۹۴
سمنان	۲۰۵	۵۹	۵۶	۱۱۶	۴۳۶
سیستان و بلوچستان	۱,۰۷۷	۱۳	۲۲۶	۹۴۹	۲,۲۶۵
فارس	۳,۷۱۰	۴۲۲	۱,۶۳۶	۸۳	۵,۸۵۱
قزوین	۴۳۲	۶۴	۱۹	۲۵۵	۷۷۰
قم	۳۹۹	۱۴۷	۱۹۹	۲۶۰	۱,۰۰۵
کردستان	۷۷۷	۱۳۷	۱۳	۵۵۸	۱,۴۸۵
کرمان	۲,۴۳۶	۱۲۸	۱۷۷	۳۷	۲,۷۷۸
کرمانشاه	۱,۰۹۰	۲۰۳	۵	۱۷۰	۱,۴۶۸
کهگیلویه و بویراحمد	۱,۶۶۰	۱۴۶	۱۱	۳۵	۱,۸۵۲
گلستان	۱,۱۹۱	۲۱۱	۱۲۱	۲۱۱	۱,۷۳۴
گیلان	۱,۳۴۸	۲۲۳	۱۱۲	۵۱۵	۲,۱۹۸
لرستان	۱,۱۶۶	۱۰۵	۳۶	۲۵	۱,۳۳۲
مازندران	۳۹۳	۱۰۸	۸۳	۲۰۱	۷۸۵
مرکزی	۴۸۲	۱۶۲	۴۱	۱۰۴	۷۸۹
هرمزگان	۱,۳۵۲	۴۱	۲۴	۳۱۷	۱,۷۳۴
همدان	۸۸۳	۲۲۹	۶۹	۱۳	۱,۱۹۴
یزد	۲۴۲	۵۱	۴۸	۱۵	۳۵۶
کل کشور	۳۴,۹۴۴	۴,۴۴۰	۳,۷۷۴	۶,۳۴۰	۴۹,۴۹۸

نمودار ۳۶ - تعداد موارد کمک به امر ازدواج نیازمندان



جدول ۴۵- تعداد موارد کمک به اسکان از طریق اجاره و ودیعه و تامین لوازم ضروری مددجویان

نام استان	پرداخت اجاره و ودیعه مسکن	تامین لوازم ضروری زندگی
آذربایجان شرقی	۲,۹۱۷	۱,۷۲۱
آذربایجان غربی	۵,۱۱۳	۱,۰۵۱
اردبیل	۲,۲۸۲	۷۸۲
اصفهان	۷,۲۱۹	۳,۲۹۶
البرز	۲,۱۱۵	۷۹۷
ایلام	۱,۱۷۹	۱,۵۹۴
بوشهر	۱,۲۶۳	۱,۹۹۷
تهران	۱۲,۲۳۸	۳,۳۴۵
چهارمحال و بختیاری	۱,۰۶۵	۱,۵۰۸
خراسان جنوبی	۱,۶۳۲	۲,۷۲۱
خراسان رضوی	۹,۳۰۳	۴,۲۳۱
خراسان شمالی	۱,۰۹۷	۱,۷۶۷
خوزستان	۲,۵۷۱	۴,۲۳۷
زنجان	۲,۰۸۹	۱,۶۷۴
سمنان	۱,۱۶۰	۱,۰۹۹
سیستان و بلوچستان	۲,۱۵۹	۷,۳۴۹
فارس	۶,۷۶۱	۳,۲۵۱
قزوین	۵۳۲	۴۷۲
قم	۲,۹۲۱	۱,۶۸۱
کردستان	۲,۲۷۹	۵۵۱
کرمان	۲,۴۶۱	۲,۳۲۵
کرمانشاه	۳,۶۶۴	۱,۶۵۷
کهگیلویه و بویراحمد	۴۱۱	۲,۳۶۲
گلستان	۲,۶۱۱	۱,۵۹۰
گیلان	۴,۴۸۲	۱,۹۲۳
لرستان	۳,۵۳۹	۲,۲۷۶
مازندران	۴,۳۷۰	۲,۶۵۶
مرکزی	۱,۵۱۴	۱,۰۹۱
هرمزگان	۱,۵۵۹	۳,۵۵۰
همدان	۲,۹۱۲	۱,۳۱۶
یزد	۹۴۱	۱,۴۰۰
کل کشور	۹۶,۳۵۹	۶۷,۸۷۰


جدول ۴۶- تعداد و مبلغ تسهیلات قرض الحسنه صندوق امداد ولایت با هم افزایی بانکها

نام استان	امور حمایتی نیازمندان		اشتغال		تامین مسکن نیازمندان	
	تعداد	مبلغ پرداختی	تعداد	مبلغ پرداختی	تعداد	مبلغ پرداختی
آذربایجان شرقی	۱۱,۵۲۴	۸۱۰,۱۹۶	۱,۴۸۱	۳۷۶,۴۰۸	۱,۲۳۵	۱۲۷,۲۱۶
آذربایجان غربی	۸,۶۸۹	۶۱۸,۴۰۰	۱,۲۳۲	۲۷۲,۲۷۰	۹۲۶	۹۳,۰۲۶
اردبیل	۵,۴۵۴	۳۱۱,۴۶۵	۵۶۷	۱۲۱,۴۲۰	۴۴۲	۵۲,۴۴۰
اصفهان	۲۰,۶۸۱	۱,۲۵۹,۰۱۷	۱,۱۵۱	۱۹۴,۹۱۹	۱,۵۵۷	۱۵۳,۵۸۳
البرز	۱۰,۱۳۴	۷۰۹,۹۳۴	۷۸۶	۱۱۰,۲۶۲	۴۲۹	۶۷,۹۲۱
ایلام	۵,۵۵۲	۳۴۴,۱۰۳	۸۷۰	۲۲۷,۳۰۲	۵۴۰	۶۳,۷۴۵
بوشهر	۶,۳۱۱	۴۷۱,۶۸۵	۷۲۲	۱۲۲,۳۴۱	۱,۵۲۶	۱۵۶,۹۲۰
تهران	۳۱,۹۶۰	۲,۴۹۳,۱۲۳	۱,۵۶۰	۲۹۶,۸۹۵	۵۷۳	۷۳,۶۸۹
چهارمحال و بختیاری	۵,۰۰۲	۳۱۱,۹۷۷	۸۲۵	۱۶۱,۰۹۴	۱,۰۱۱	۱۴۴,۷۹۱
خراسان جنوبی	۸,۱۳۷	۴۵۴,۵۰۷	۹۲۹	۱۸۴,۴۵۹	۴,۱۹۲	۶۴۵,۹۴۰
خراسان رضوی	۲۰,۹۸۶	۱,۳۴۹,۱۷۲	۱,۷۹۰	۴۹۴,۶۳۸	۴,۵۱۲	۴۴۲,۴۷۱
خراسان شمالی	۵,۸۷۱	۳۸۹,۰۱۴	۵۱۷	۱۳۶,۵۹۵	۷۹۰	۱۲۰,۴۵۰
خوزستان	۱۱,۹۴۷	۷۹۰,۱۶۷	۱,۶۳۷	۳۱۵,۳۷۶	۱,۶۵۳	۱۷۸,۹۷۲
زنجان	۵,۶۰۳	۳۴۳,۷۲۵	۵۹۴	۱۳۱,۴۵۱	۱,۰۴۷	۹۳,۶۳۴
سمنان	۶,۷۷۶	۳۶۶,۹۰۷	۵۹۴	۱۵۸,۳۳۶	۲۷۱	۲۶,۹۹۷
سیستان و بلوچستان	۱۱,۶۲۹	۶۳۱,۸۶۲	۸۹۰	۱۶۲,۵۰۵	۱,۵۷۴	۱۷۲,۴۶۹
فارس	۱۷,۱۴۵	۱,۲۰۷,۳۸۰	۲,۹۳۹	۴۱۳,۱۵۰	۵,۸۳۹	۵۴۲,۰۰۰
قزوین	۷,۲۶۵	۴۵۰,۵۰۳	۱,۰۲۳	۱۷۷,۲۸۲	۸۶۶	۷۹,۳۱۴
قم	۸,۵۴۰	۶۲۲,۶۶۸	۶۱۲	۸۵,۸۱۰	۵۱۶	۴۹,۷۳۵
کردستان	۸,۴۹۲	۶۳۸,۵۲۱	۸۷۰	۱۸۸,۳۸۲	۶۲۱	۷۴,۶۰۸
کرمان	۱۵,۸۰۸	۹۱۴,۰۸۴	۱,۸۰۴	۳۰۰,۳۵۶	۱,۶۰۸	۱۹۸,۳۳۴
کرمانشاه	۸,۳۵۳	۵۴۹,۰۶۴	۱,۶۴۲	۲۱۳,۵۴۰	۹۲۹	۸۷,۸۵۵
کهگیلویه و بویراحمد	۱۰,۳۴۳	۵۹۶,۶۲۸	۸۰۸	۱۴۴,۷۹۵	۷۹۶	۷۹,۹۰۸
گلستان	۸,۸۷۳	۶۱۲,۸۳۳	۱,۱۷۱	۲۵۱,۶۴۲	۱,۶۰۷	۱۵۰,۰۰۰
گیلان	۱۵,۹۳۷	۸۷۲,۷۷۴	۷۳۶	۱۸۸,۵۲۰	۱,۱۵۹	۱۲۶,۷۹۰
لرستان	۱۰,۷۰۸	۶۵۹,۶۹۸	۱,۸۵۸	۵۱۵,۳۵۰	۱,۷۵۱	۱۷۷,۹۲۳
مازندران	۹,۶۴۰	۵۹۱,۱۴۲	۱,۱۶۲	۲۲۶,۹۰۸	۱,۵۳۴	۱۵۹,۰۲۰
مرکزی	۹,۰۱۵	۵۹۸,۲۱۲	۶۴۹	۱۲۵,۲۵۰	۱,۰۲۴	۱۱۴,۶۲۰
هرمزگان	۱۰,۸۱۶	۷۶۶,۲۷۵	۱,۰۸۴	۱۹۱,۳۴۶	۱,۲۳۵	۱۱۰,۰۸۰
همدان	۱۰,۶۴۶	۶۴۴,۶۹۲	۱,۲۷۳	۱۹۰,۸۹۵	۱,۱۷۷	۱۰۹,۴۸۱
یزد	۶,۶۵۱	۴۰۲,۳۴۰	۶۷۹	۱۳۰,۶۶۹	۶۰۸	۶۰,۷۶۳
کل کشور	۳۳۴,۴۸۸	۲۱,۷۸۲,۰۶۸	۳۴,۴۶۲	۶,۸۱۰,۰۶۶	۴۳,۵۴۸	۴,۷۳۵,۶۹۵

تعداد و مبلغ تسهیلات قرض الحسنه پرداختی صندوق امداد ولایت (میلیون ریال) - ادامه

مجموع تسهیلات پرداختی		امور فرهنگی		نام استان
مبلغ	تعداد	مبلغ پرداختی	تعداد	
۱,۳۱۷,۶۷۰	۱۴,۳۱۳	۳,۸۵۰	۶۶	آذربایجان شرقی
۹۹۳,۶۹۶	۱۱,۰۲۷	۱۰,۰۰۰	۱۸۰	آذربایجان غربی
۴۹۳,۷۱۵	۶,۵۹۱	۷,۳۹۰	۱۲۸	اردبیل
۱,۶۴۸,۸۵۹	۲۴,۱۲۹	۴۱,۳۴۰	۷۴۰	اصفهان
۸۹۶,۴۶۱	۱۱,۵۰۱	۸,۳۴۴	۱۵۲	البرز
۶۳۵,۶۵۰	۶,۹۶۸	۵۰۰	۶	ایلام
۷۶۰,۹۴۳	۸,۷۱۷	۹,۹۹۷	۱۵۸	بوشهر
۲,۸۸۹,۶۶۷	۳۴,۵۲۵	۲۵,۹۶۰	۴۳۲	تهران
۶۳۷,۷۰۵	۷,۱۵۹	۱۹,۸۴۳	۳۲۱	چهارمحال و بختیاری
۱,۲۹۷,۳۳۲	۱۳,۴۷۸	۱۲,۴۲۶	۲۲۰	خراسان جنوبی
۲,۳۷۶,۲۸۱	۲۸,۷۹۰	۹۰,۰۰۰	۱,۵۰۲	خراسان رضوی
۶۵۷,۸۵۹	۷,۳۶۵	۱۱,۸۰۰	۱۸۷	خراسان شمالی
۱,۳۱۴,۴۹۹	۱۵,۷۴۱	۲۹,۹۸۴	۵۰۴	خوزستان
۵۷۸,۹۳۰	۷,۴۲۵	۱۰,۱۲۰	۱۸۱	زنجان
۵۶۵,۲۴۰	۷,۸۸۱	۱۳,۱۰۰	۲۴۰	سمنان
۹۸۰,۷۸۶	۱۴,۳۱۷	۱۳,۹۵۰	۲۲۴	سیستان و بلوچستان
۲,۲۱۲,۵۳۰	۲۶,۷۹۴	۵۰,۰۰۰	۸۷۱	فارس
۷۱۷,۷۹۹	۹,۳۳۹	۱۰,۷۰۰	۱۸۵	قزوین
۷۶۴,۲۱۳	۹,۷۵۹	۶,۰۰۰	۹۱	قم
۹۲۰,۱۳۶	۱۰,۲۴۲	۱۸,۶۲۵	۲۵۹	کردستان
۱,۴۵۲,۰۲۳	۱۹,۸۵۸	۳۹,۲۴۹	۶۳۸	کرمان
۸۷۱,۷۵۵	۱۱,۲۷۵	۲۱,۲۹۶	۳۵۱	کرمانشاه
۸۴۷,۴۳۶	۱۲,۳۲۸	۲۶,۱۰۵	۳۸۱	کهگیلویه و بویراحمد
۱,۰۳۶,۴۶۰	۱۲,۰۱۴	۲۱,۹۸۵	۳۶۳	گلستان
۱,۲۱۹,۳۵۴	۱۸,۳۴۲	۳۱,۲۷۰	۵۱۰	گیلان
۱,۴۲۶,۹۳۱	۱۵,۴۲۴	۷۳,۹۶۰	۱,۱۰۷	لرستان
۹۸۱,۷۷۰	۱۲,۴۲۰	۴,۷۰۰	۸۴	مازندران
۸۵۷,۹۵۲	۱۱,۰۲۴	۱۹,۸۷۰	۳۳۶	مرکزی
۱,۰۸۶,۴۵۱	۱۳,۴۵۳	۱۸,۷۵۰	۳۱۸	هرمزگان
۹۶۲,۰۲۳	۱۳,۳۷۰	۱۶,۹۵۵	۲۷۴	همدان
۶۰۱,۳۵۲	۸,۰۷۲	۷,۵۸۰	۱۳۴	یزد
۳۴,۰۰۳,۴۷۷	۴۲۳,۶۴۱	۶۷۵,۶۴۹	۱۱,۱۴۳	کل کشور

نمودار ۳۷ - تعداد تسهیلات قرض الحسنه پرداختی



جدول ۴۷- تعداد ادارات اجرایی و مراکز حمایتی

نام استان	اداره اجرایی	اماکن فرهنگی - آموزشی	کل
آذربایجان شرقی	۲۶	۰	۲۶
آذربایجان غربی	۲۱	۳	۲۴
اردبیل	۱۶	۱	۱۷
اصفهان	۳۷	۱	۳۸
البرز	۱۳	۱	۱۴
ایلام	۱۵	۶	۲۱
بوشهر	۱۹	۳	۲۲
تهران	۳۵	۱	۳۶
چهارمحال و بختیاری	۱۸	۳	۲۱
خراسان جنوبی	۲۱	۶	۲۷
خراسان رضوی	۴۰	۱۵	۵۵
خراسان شمالی	۱۲	۱	۱۳
خوزستان	۴۰	۵	۴۵
زنجان	۱۲	۰	۱۲
سمنان	۱۱	۰	۱۱
سیستان و بلوچستان	۳۴	۶	۴۰
فارس	۵۸	۳	۶۱
قزوین	۱۷	۰	۱۷
قم	۵	۱	۶
کردستان	۱۱	۱	۱۲
کرمان	۳۸	۵	۴۳
کرمانشاه	۲۲	۳	۲۵
کهگیلویه و بویراحمد	۱۷	۶	۲۳
گلستان	۱۹	۰	۱۹
گیلان	۳۱	۱	۳۲
لرستان	۲۴	۱	۲۵
مازندران	۲۷	۱	۲۸
مرکزی	۱۶	۰	۱۶
هرمزگان	۳۰	۸	۳۸
همدان	۱۵	۱	۱۶
یزد	۱۴	۰	۱۴
کل کشور	۷۱۴	۸۳	۷۹۷



اعتماد سازی و جلب مشارکت‌های مردمی

توسعه مشارکتهای مردمی

اهداف کلی:

۱. تلاش مستمر برای مردمی شدن فعالیت‌های مربوط به انجام حمایت‌های مادی و معنوی از محرومان با حفظ کرامت آنان تمرکز کمیته امداد امام (ع) بر مدیریت امور و خدمات.
۲. بسط، تعمیق و ترویج گفت‌وگو و فرهنگ دینی در حوزه انفاق، احسان و نیکوکاری و نشر سنت‌های حسنه اسلامی و تعامل حداکثری با نهادهای مردمی فعال در این حوزه و تکریم فعالان.
۳. توسعه و تمرکز منابع مالی مردمی اعم از هبه، صدقات، زکوات، انفاقات، اعانات و درآمد موقوفات به عنوان امانت در اختیار امداد در جهت کاهش فقر و حمایت از محرومان.

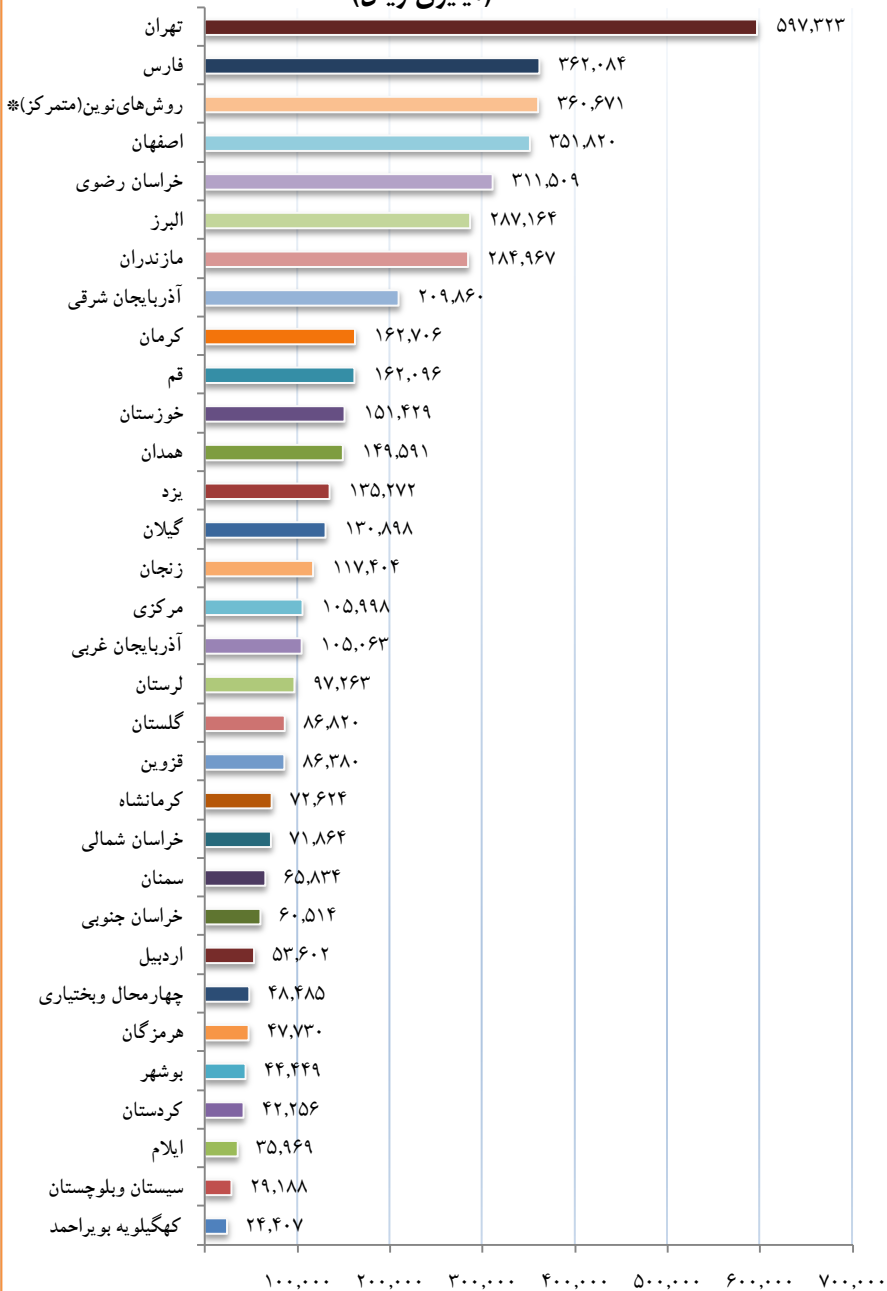
احکام اجرایی:

۱. شناسایی مؤسسات خیریه رسمی مرتبط با فعالیت‌های کمیته امداد امام (ع) با بهره‌گیری از بسترهای الکترونیکی و تهیه مقررات مربوط به ایجاد نظام نظارت بر آنها.
۲. شناسایی و به روز رسانی ظرفیت‌های اقتصادی و اجتماعی موجود در جامعه به منظور توسعه حداکثری سهم انفاق، هبه، صدقات، زکوات، اعانات و موقوفات.
۳. جمع‌آوری حداقل ۵۰ درصد منابع نقدی حاصل از مشارکت‌های مردمی (به استثنای طرح اکرام و محسنین) از طریق فناوری‌های نوین در بستر الکترونیک با همکاری حوزه فناوری اطلاعات و مرکز برنامه ریزی و پژوهش با توجه به تغییر رویکرد بودجه در سال جاری.
۴. فراهم نمودن زمینه توسعه مشارکت مردمی از طریق مراکز نیکوکاری با استفاده از ظرفیت‌های قانونی موجود بدون وابستگی ساختاری آنها به امداد.

جدول ۴۸- درآمدها (میلیون ریال)

نام استان	نقد	مراکز نیکوکاری	جمع کل
آذربایجان شرقی	۱۸۲,۱۹۵	۲۷,۶۶۵	۲۰۹,۸۶۰
آذربایجان غربی	۷۸,۴۴۵	۲۶,۶۱۸	۱۰۵,۰۶۳
اردبیل	۳۵,۳۰۲	۱۸,۳۰۰	۵۳,۶۰۲
اصفهان	۳۱۱,۰۲۳	۴۰,۷۹۷	۳۵۱,۸۲۰
البرز	۱۶۷,۷۱۶	۱۱۹,۴۴۸	۲۸۷,۱۶۴
ایلام	۳۱,۰۵۴	۴,۹۱۵	۳۵,۹۶۹
بوشهر	۲۶,۲۸۳	۱۸,۱۶۶	۴۴,۴۴۹
تهران	۴۴۶,۹۷۱	۱۵۰,۳۵۲	۵۹۷,۳۲۳
چهارمحال و بختیاری	۳۹,۷۲۲	۸,۷۶۳	۴۸,۴۸۵
خراسان جنوبی	۵۳,۱۸۹	۷,۳۲۵	۶۰,۵۱۴
خراسان رضوی	۲۶۱,۳۴۰	۵۰,۱۶۹	۳۱۱,۵۰۹
خراسان شمالی	۵۳,۷۳۶	۱۸,۱۲۸	۷۱,۸۶۴
خوزستان	۱۳۰,۴۹۹	۲۰,۹۳۰	۱۵۱,۴۲۹
زنجان	۸۶,۶۱۹	۳۰,۷۸۵	۱۱۷,۴۰۴
سمنان	۵۳,۸۱۲	۱۲,۰۲۲	۶۵,۸۳۴
سیستان و بلوچستان	۲۹,۱۱۷	۷۱	۲۹,۱۸۸
فارس	۱۹۳,۲۰۵	۱۶۸,۸۷۹	۳۶۲,۰۸۴
قزوین	۷۷,۵۰۵	۸,۸۷۵	۸۶,۳۸۰
قم	۱۵۳,۳۳۰	۸,۷۶۶	۱۶۲,۰۹۶
کردستان	۳۹,۰۴۴	۳,۲۱۲	۴۲,۲۵۶
کرمان	۱۴۳,۰۹۵	۱۹,۶۱۱	۱۶۲,۷۰۶
کرمانشاه	۵۶,۹۸۹	۱۵,۶۳۵	۷۲,۶۲۴
کهگیلویه و بویراحمد	۲۱,۵۸۵	۲,۸۲۲	۲۴,۴۰۷
گلستان	۶۳,۸۷۰	۲۲,۹۵۰	۸۶,۸۲۰
گیلان	۱۱۶,۹۶۶	۱۳,۹۳۲	۱۳۰,۸۹۸
لرستان	۹۰,۹۰۱	۶,۳۶۲	۹۷,۲۶۳
مازندران	۲۳۴,۴۹۶	۵۰,۴۷۱	۲۸۴,۹۶۷
مرکزی	۹۸,۴۷۹	۷,۵۱۹	۱۰۵,۹۹۸
هرمزگان	۳۹,۵۶۲	۸,۱۶۸	۴۷,۷۳۰
همدان	۱۴۲,۱۲۳	۷,۴۶۸	۱۴۹,۵۹۱
یزد	۸۱,۱۸۶	۵۴,۰۸۶	۱۳۵,۲۷۲
روش های نوین	۳۶,۶۷۱	۰	۳۶,۶۷۱
کل کشور	۳,۹۰۰,۰۳۰	۹۵۳,۲۱۰	۴,۸۵۳,۲۴۰

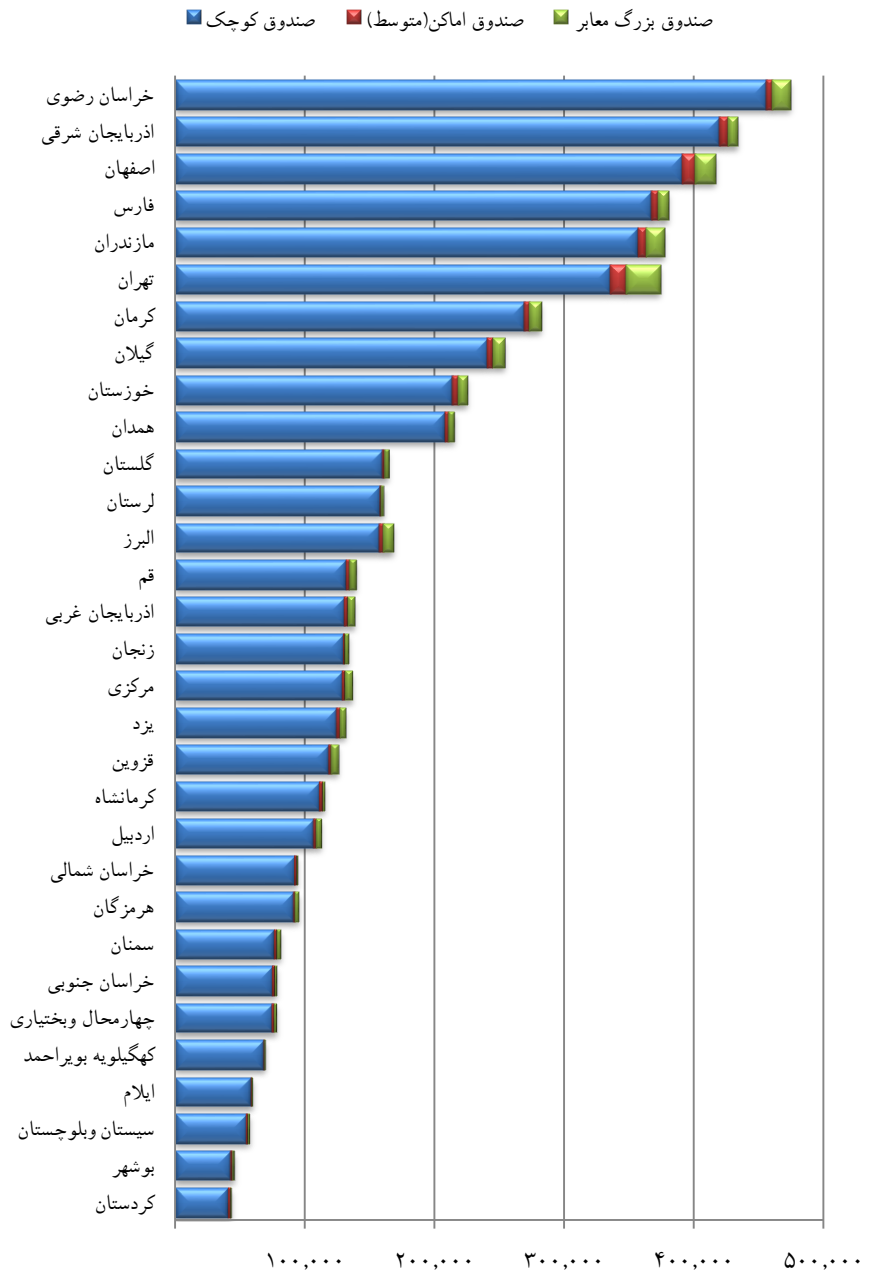
نمودار ۳۸- درآمد صدقات (میلیون ریال)



جدول ۴۹- تعداد صنادیق و درآمد صدقات به تفکیک محل جمع آوری


نام استان	صندوق کوچک		صندوق اماکن (متوسط)		صندوق بزرگ معابر		درآمد کمک	مجموع صدقات تقدی امدادی
	تعداد	درآمد	تعداد	درآمد	تعداد	درآمد	موردی	
آذربایجان شرقی	۴۱۹,۴۶۵	۱۳۹,۱۰۴	۶,۵۲۰	۶,۵۱۵	۷,۷۹۱	۲۴,۲۳۳	۱۲,۳۵۳	۱۸۲,۱۹۵
آذربایجان غربی	۱۲۹,۸۱۱	۵۳,۹۶۰	۲,۷۸۳	۳,۱۳۰	۵,۴۰۸	۱۶,۲۳۵	۵,۱۲۰	۷۸,۴۴۵
اردبیل	۱۰۶,۱۸۲	۲۴,۹۳۵	۲,۱۴۶	۹۸۹	۴,۰۸۹	۷,۶۶۳	۱,۷۱۵	۲۵,۳۰۲
اصفهان	۳۹۰,۳۲۲	۱۹۷,۲۷۲	۱۰,۳۵۸	۱۳,۹۴۱	۱۵,۷۳۰	۷۹,۳۷۰	۲۰,۵۴۰	۳۱۱,۰۳۳
البرز	۱۵۶,۸۴۵	۶۸,۸۷۵	۳,۶۳۷	۵,۷۳۴	۷,۷۳۸	۴۲,۷۱۳	۵۰,۳۹۴	۱۶۷,۷۱۶
ایلام	۵۷,۹۸۱	۱۷,۷۹۶	۸۸۲	۶۱۹	۸۶۰	۱,۵۸۵	۱۱,۰۵۴	۳۱,۰۵۴
بوشهر	۴۲,۴۸۷	۱۷,۰۰۷	۱,۴۷۳	۱,۰۹۰	۱,۳۷۰	۴,۲۸۳	۳,۹۰۳	۲۶,۲۸۳
تهران	۳۳۴,۹۲۱	۱۶۱,۳۵۰	۱۲,۴۵۵	۲۴,۶۸۶	۲۶,۶۴۹	۱۷۰,۷۳۱	۹۰,۳۰۴	۴۴۶,۹۷۱
چهارمحال و بختیاری	۷۳,۹۸۴	۲۸,۲۹۴	۲,۰۳۱	۱,۷۴۶	۲,۰۰۱	۷,۶۹۰	۱,۹۹۲	۳۹,۷۲۲
خراسان جنوبی	۷۴,۴۶۱	۳۶,۱۵۸	۱,۹۳۱	۱,۹۹۹	۱,۶۸۵	۶,۰۸۴	۸,۹۴۸	۵۳,۱۸۹
خراسان رضوی	۴۵۵,۵۰۵	۱۷۷,۲۶۰	۴,۸۵۷	۶,۳۳۷	۱۳,۸۱۴	۶۷,۴۳۳	۱۰,۴۱۰	۲۶۱,۳۴۰
خراسان شمالی	۹۱,۵۵۷	۳۳,۶۲۹	۱,۶۱۴	۱,۵۵۹	۹۸۸	۲,۶۶۵	۱۵,۸۸۳	۵۳,۷۳۶
خوزستان	۲۱۳,۱۲۴	۷۰,۳۹۰	۴,۸۴۴	۷,۹۹۹	۷,۲۲۲	۲۴,۸۵۴	۲۷,۲۵۶	۱۳۰,۴۹۹
زنجان	۱۲۹,۱۷۱	۶۷,۲۵۰	۱,۳۲۴	۱,۵۵۳	۳,۰۸۳	۱۳,۷۱۱	۴,۱۰۵	۸۶,۶۱۹
سمنان	۷۶,۰۱۹	۳۹,۶۶۶	۱,۹۰۰	۲,۶۴۳	۳,۰۵۵	۹,۵۳۱	۳,۱۷۲	۵۳,۸۱۲
سیستان و بلوچستان	۵۴,۳۱۱	۱۹,۴۸۳	۱,۵۸۲	۱,۷۲۳	۱,۵۷۱	۳,۸۵۴	۴,۰۵۷	۲۹,۱۱۷
فارس	۳۶۶,۶۶۳	۱۲۷,۵۴۹	۵,۳۱۷	۶,۱۰۷	۸,۱۱۹	۲۷,۹۶۳	۲۱,۵۸۶	۱۹۳,۳۰۵
قزوین	۱۱۷,۸۱۹	۴۸,۹۰۷	۲,۰۳۵	۳,۱۳۳	۵,۷۴۰	۲۳,۰۱۰	۲,۴۵۵	۷۷,۵۰۵
قم	۱۳۱,۳۱۱	۹۲,۰۲۲	۳,۰۲۹	۶,۳۷۲	۴,۷۹۳	۳۴,۸۶۵	۲۰,۰۷۱	۱۵۳,۳۳۰
کردستان	۴۰,۲۹۲	۱۲,۶۳۶	۲,۰۶۷	۱,۲۸۸	۷۷۳	۳,۰۱۷	۲۲,۱۰۳	۳۹,۰۴۴
کرمان	۲۶۸,۶۹۷	۹۹,۶۵۵	۴,۳۹۹	۴,۹۷۷	۸,۹۱۳	۲۹,۷۲۲	۸,۷۴۱	۱۴۳,۰۹۵
کرمانشاه	۱۱۰,۶۴۹	۳۷,۱۸۲	۲,۷۱۴	۲,۲۷۸	۱,۸۴۶	۶,۹۹۵	۱۰,۵۳۴	۵۶,۹۸۹
کهگیلویه و بویراحمد	۶۷,۵۱۰	۱۵,۷۴۲	۶۰۵	۴۶۲	۸۳۴	۲,۹۸۳	۲,۳۹۸	۲۱,۵۵۵
گلستان	۱۵۹,۳۹۵	۴۶,۴۹۸	۱,۷۳۱	۱,۴۶۰	۳,۱۶۷	۱۰,۱۹۶	۵,۷۱۶	۶۳,۸۷۰
گیلان	۳۳۹,۸۵۸	۸۴,۳۴۱	۴,۴۵۰	۴,۳۷۹	۹,۴۹۲	۲۴,۹۲۴	۳,۳۲۲	۱۱۶,۹۶۶
لرستان	۱۵۷,۳۵۱	۷۲,۸۶۱	۹۷۸	۱,۴۶۹	۱,۹۹۶	۷,۲۶۳	۹,۳۰۸	۹۰,۹۰۱
مازندران	۳۵۶,۷۸۲	۱۷۶,۸۱۱	۶,۴۴۷	۶,۹۲۲	۱۳,۶۰۸	۴۴,۰۲۸	۶,۷۳۵	۲۳۴,۴۹۶
مرکزی	۱۲۸,۴۸۱	۶۱,۷۵۲	۲,۳۰۵	۴,۷۱۵	۵,۴۶۲	۲۵,۹۲۷	۶,۰۸۵	۹۸,۴۷۹
هرمزگان	۹۰,۵۱۶	۲۶,۱۸۷	۱,۵۱۳	۱,۴۰۵	۳,۲۰۳	۷,۳۳۹	۴,۶۴۱	۳۹,۵۶۲
همدان	۲۰۷,۴۲۹	۱۰۷,۸۷۰	۳,۳۱۲	۵,۰۷۶	۴,۱۲۰	۲۶,۲۸۱	۲,۸۹۶	۱۴۲,۱۲۳
یزد	۱۲۳,۷۸۵	۵۶,۰۳۷	۲,۸۱۵	۲,۴۵۷	۴,۷۲۱	۱۵,۶۸۳	۷,۰۰۹	۸۱,۱۸۶
روش های نوین	۳۶۰,۶۷۱
کل کشور	۵,۲۷۲,۵۸۴	۲,۲۲۸,۰۷۹	۱۰۴,۰۴۴	۱۳۴,۶۶۳	۱۷۹,۸۴۱	۷۷۲,۷۱۱	۷۶۴,۵۷۷	۳,۹۰۰,۰۳۰

نمودار ۳۹- تعداد صندوق به تفکیک محل جمع آوری



نمودار ۴+ - عملکرد درآمد صدقات نقدی امداد

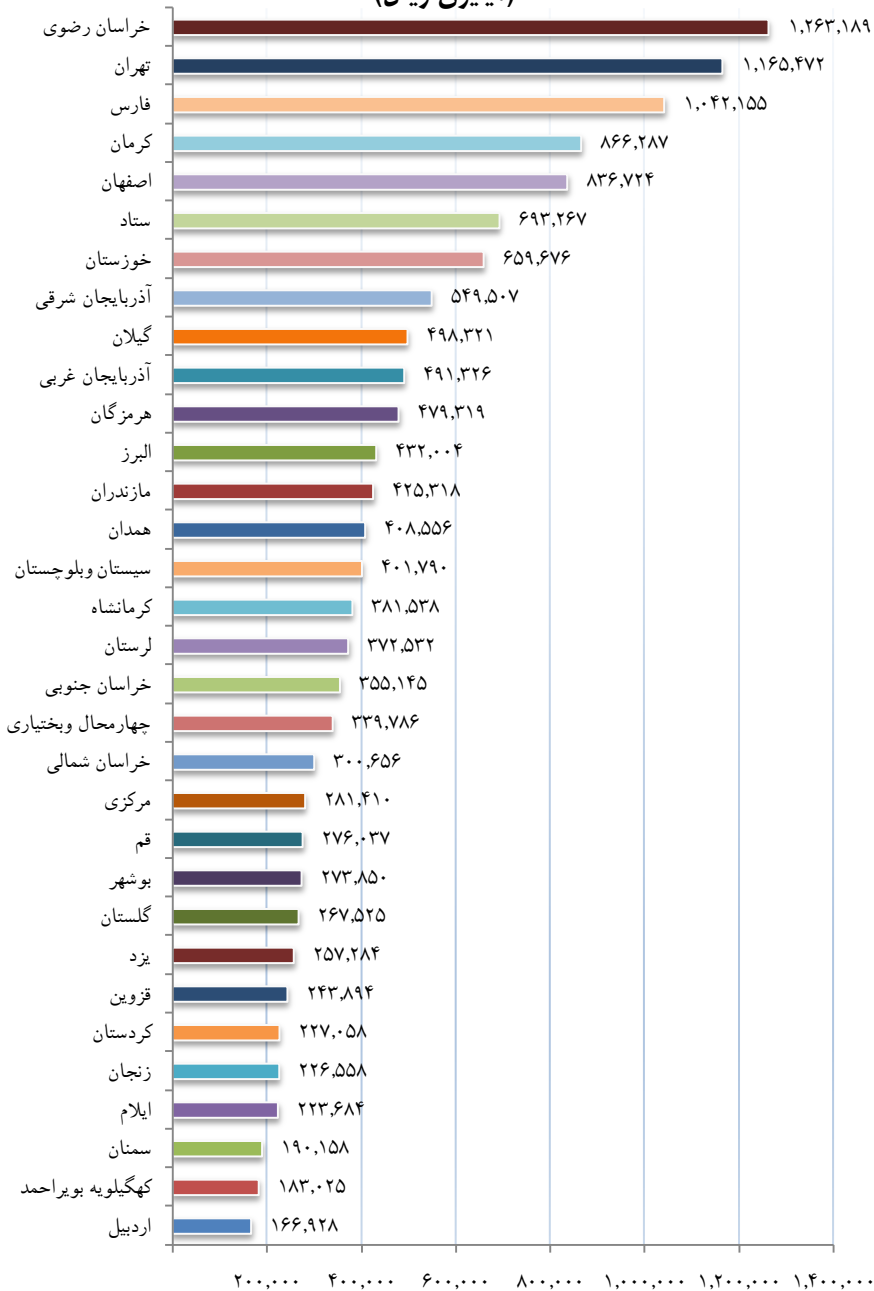
(میلیون ریال)



جدول ۵۰- درآمد طرح اکرام و محسنین (میلیون ریال)

نام استان	نقد	غیر نقد	مراکز	جمع کل
آذربایجان شرقی	۳۷۷,۷۱۹	۱۲۵,۵۱۰	۴۶,۲۷۸	۵۴۳,۵۰۷
آذربایجان غربی	۳۲۶,۴۰۹	۱۴۳,۸۵۲	۲۱,۰۶۵	۴۹۱,۳۲۶
اردبیل	۱۳۸,۰۵۹	۱۹,۴۱۶	۹,۴۵۳	۱۶۶,۹۲۸
اصفهان	۶۳۰,۰۱۹	۱۱۰,۵۵۵	۹۶,۱۵۱	۸۳۶,۷۲۵
البرز	۲۵۱,۶۵۰	۹۲,۵۱۹	۸۷,۸۳۵	۴۳۲,۰۰۴
ایلام	۱۵۴,۰۰۶	۶۹,۴۵۶	۲۲۱	۲۲۳,۶۸۳
بوشهر	۱۹۱,۶۹۵	۵۹,۵۷۶	۲۲,۵۷۹	۲۷۳,۸۵۰
تهران	۹۱۶,۷۸۹	۱۷۷,۸۳۹	۷۰,۸۴۳	۱,۱۶۵,۴۷۱
چهارمحال و بختیاری	۲۰۰,۶۸۵	۱۲۲,۶۲۵	۱۶,۴۷۶	۳۳۹,۷۸۶
خراسان جنوبی	۳۱۲,۲۳۸	۴۰,۵۶۹	۲,۳۳۸	۳۵۵,۱۴۵
خراسان رضوی	۷۷۳,۶۹۶	۷۹,۵۸۰	۴۰۹,۹۱۳	۱,۲۶۳,۱۸۹
خراسان شمالی	۲۴۱,۲۹۴	۴۴,۸۵۸	۱۴,۵۰۴	۳۰۰,۶۵۶
خوزستان	۴۹۰,۳۱۷	۸۹,۸۲۷	۷۹,۵۳۲	۶۵۹,۶۷۶
زنجان	۱۵۵,۵۴۴	۶۰,۰۰۰	۱۱,۰۱۴	۲۲۶,۵۵۸
سمنان	۱۰۷,۸۱۰	۳۹,۴۲۱	۴۲,۹۲۷	۱۹۰,۱۵۸
سیستان و بلوچستان	۳۵۲,۲۰۸	۴۳,۷۱۴	۵,۸۶۹	۴۰۱,۷۹۱
فارس	۷۶۷,۶۱۰	۲۱۱,۲۶۸	۶۳,۲۷۸	۱,۰۴۲,۱۵۶
قزوین	۱۴۶,۴۱۲	۸۲,۳۰۰	۱۵,۱۸۲	۲۴۳,۸۹۴
قم	۲۱۷,۹۸۵	۳۶,۱۳۲	۲۱,۹۳۰	۲۷۶,۰۳۷
کردستان	۱۷۷,۶۹۱	۳۶,۲۱۲	۱۳,۱۵۶	۲۲۷,۰۵۹
کرمان	۴۵۶,۹۸۷	۳۸۶,۶۲۸	۲۲,۶۷۲	۸۶۶,۲۸۷
کرمانشاه	۲۶۲,۳۴۴	۸۷,۷۰۶	۳۱,۴۸۸	۳۸۱,۵۳۸
کهگیلویه و بویراحمد	۱۲۳,۰۳۴	۵۹,۸۰۸	۱۸۲	۱۸۳,۰۲۴
گلستان	۲۰۶,۷۶۰	۳۵,۳۷۸	۲۵,۳۸۶	۲۶۷,۵۲۴
گیلان	۲۴۸,۱۰۸	۲۰۶,۱۸۹	۴۴,۰۲۴	۴۹۸,۳۲۱
لرستان	۲۹۹,۱۴۰	۶۷,۳۷۵	۶,۰۱۷	۳۷۲,۵۳۲
مازندران	۳۴۵,۸۴۱	۶۶,۸۲۹	۱۲,۶۴۸	۴۲۵,۳۱۸
مرکزی	۲۲۹,۹۴۶	۳۵,۱۶۲	۱۶,۳۰۲	۲۸۱,۴۱۰
هرمزگان	۳۷۹,۳۳۳	۶۶,۴۷۷	۳۳,۵۰۹	۴۷۹,۳۱۹
همدان	۳۳۷,۳۸۲	۵۴,۸۶۳	۱۶,۳۱۱	۴۰۸,۵۵۶
یزد	۱۶۱,۰۵۹	۴۶,۶۹۴	۴۹,۵۳۰	۲۵۷,۲۸۳
ستاد مرکزی	۶۹۳,۲۶۷	.	.	۶۹۳,۲۶۷
کل کشور	۱۰,۶۷۳,۰۳۷	۲,۷۹۸,۳۲۸	۱,۳۰۸,۶۱۳	۱۴,۷۷۹,۹۷۹

نمودار ۴۱- درآمد طرح اکرام و محسنین (میلیون ریال)



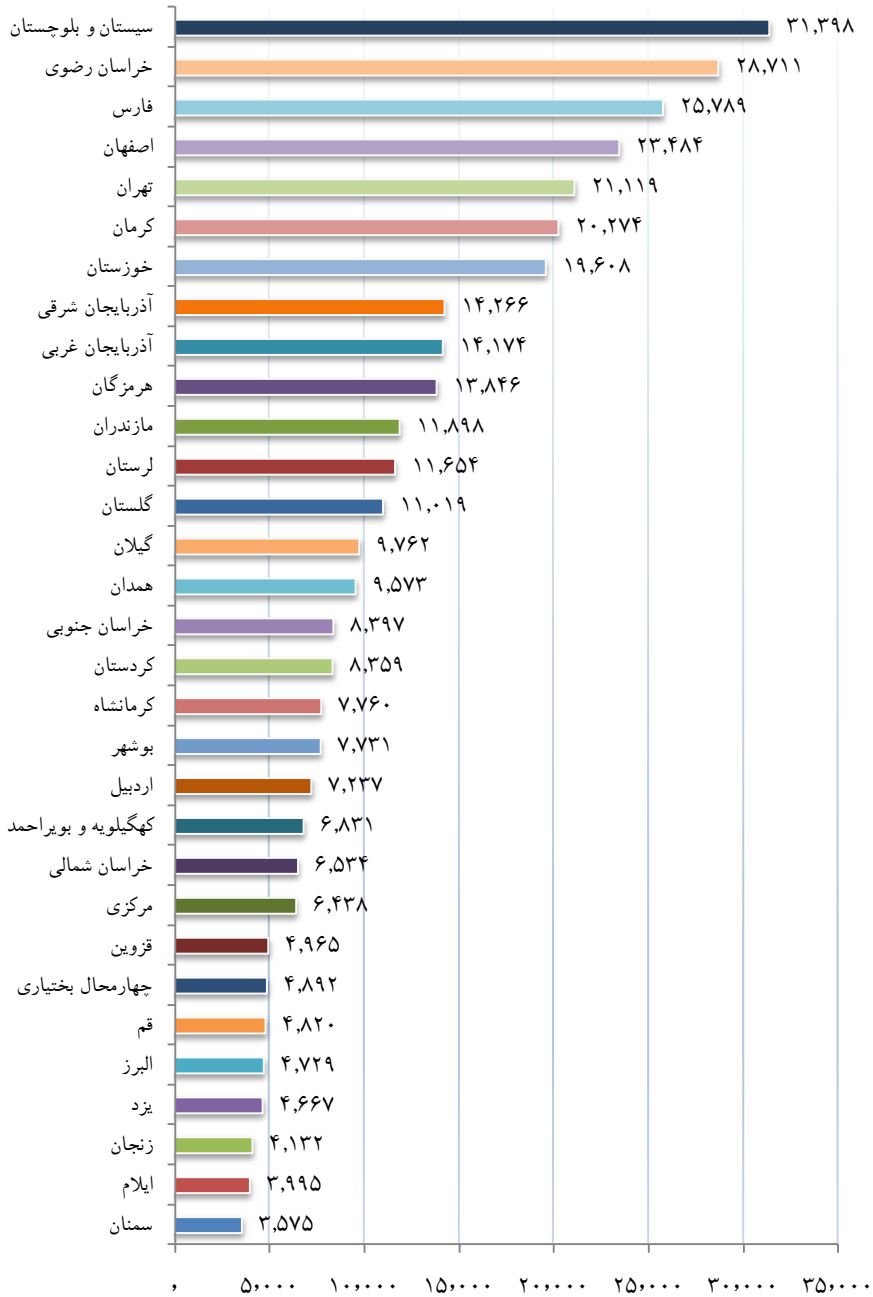
درآمد صدقات و طرح اکرام (ایتام و محسنین)



جدول ۵۱- ایتام‌داری حامی

نام استان	حامیان (فعال و نیمه فعال)	ایتام‌داری حامی	محسنین دارای حامی	کل فرزندان دارای حامی
آذربایجان شرقی	۴۰,۸۰۰	۳,۶۱۳	۱۰,۶۵۳	۱۴,۲۶۶
آذربایجان غربی	۳۸,۲۴۹	۵,۴۹۰	۸,۶۸۴	۱۴,۱۷۴
اردبیل	۱۶,۹۱۶	۱,۹۱۴	۵,۳۲۳	۷,۲۳۷
اصفهان	۶۸,۳۰۹	۵,۸۵۹	۱۷,۶۲۵	۲۳,۴۸۴
البرز	۲۶,۴۶۳	۱,۴۸۵	۳,۲۴۴	۴,۷۲۹
ایلام	۱۲,۸۹۱	۱,۵۱۲	۲,۴۸۳	۳,۹۹۵
بوشهر	۱۷,۱۸۹	۲,۱۶۴	۵,۵۶۷	۷,۷۳۱
تهران	۶۱,۷۸۳	۵,۶۱۳	۱۵,۵۰۶	۲۱,۱۱۹
چهارمحال و بختیاری	۱۴,۴۴۴	۲,۱۰۸	۲,۷۸۴	۴,۸۹۲
خراسان جنوبی	۲۷,۴۴۵	۲,۶۰۹	۵,۷۸۸	۸,۳۹۷
خراسان رضوی	۸۷,۲۳۴	۱۱,۸۱۶	۱۶,۸۹۵	۲۸,۷۱۱
خراسان شمالی	۲۲,۲۶۴	۳,۳۷۹	۳,۱۵۵	۶,۵۳۴
خوزستان	۳۶,۶۲۴	۱۰,۴۴۴	۹,۱۶۴	۱۹,۶۰۸
زنجان	۱۴,۶۷۳	۱,۲۳۸	۲,۸۹۴	۴,۱۳۲
سمنان	۱۰,۲۲۸	۷۶۴	۲,۸۱۱	۳,۵۷۵
سیستان و بلوچستان	۱۲,۹۹۶	۲۱,۷۷۶	۹,۶۲۲	۳۱,۳۹۸
فارس	۷۲,۶۹۱	۹,۶۲۳	۱۶,۱۶۶	۲۵,۷۸۹
قزوین	۲۰,۲۸۷	۱,۵۱۸	۳,۴۴۷	۴,۹۶۵
قم	۲۱,۴۹۲	۱,۷۰۱	۳,۱۱۹	۴,۸۲۰
کردستان	۱۴,۷۰۹	۳,۴۲۰	۴,۹۳۹	۸,۳۵۹
کرمان	۴۱,۶۱۸	۹,۵۳۱	۱۰,۷۴۳	۲۰,۲۷۴
کرمانشاه	۳۰,۰۰۷	۴,۴۴۳	۳,۳۱۷	۷,۷۶۰
کهگیلویه و بویراحمد	۷,۷۷۶	۲,۶۸۸	۴,۱۴۳	۶,۸۳۱
گلستان	۱۹,۰۷۸	۴,۸۴۶	۶,۱۷۳	۱۱,۰۱۹
گیلان	۲۶,۸۹۰	۳,۴۹۲	۶,۲۷۰	۹,۷۶۲
لرستان	۳۱,۰۳۹	۶,۲۳۳	۵,۴۲۱	۱۱,۶۵۴
مازندران	۴۳,۸۵۱	۳,۰۰۱	۸,۸۹۷	۱۱,۸۹۸
مرکزی	۲۹,۸۵۹	۱,۷۶۸	۴,۶۷۰	۶,۴۳۸
هرمزگان	۲۰,۰۰۸	۷,۸۶۸	۵,۹۷۸	۱۳,۸۴۶
همدان	۳۴,۱۹۰	۳,۶۸۶	۵,۸۸۷	۹,۵۷۳
یزد	۱۴,۱۴۳	۱,۴۷۲	۳,۲۹۵	۴,۶۶۷
کل کشور	۹۳۶,۱۴۶	۱۴۶,۹۷۴	۲۱۴,۶۶۳	۳۶۱,۶۳۷

نمودار ۴۲- ایتام و فرزندان محسنین دارای حامی



تعداد فرزندان تحت حمایت طرح اکرام (محسنین و ایتام)

ایتام دارای حامی

۱۴۶,۹۷۴

فرزندان محسنین
دارای حامی

۲۱۴,۶۶۳

کل فرزندان دارای حامی

۳۶۱,۶۳۷

فرزندان محسنین
دارای حامی

%۵۹

%۴۱

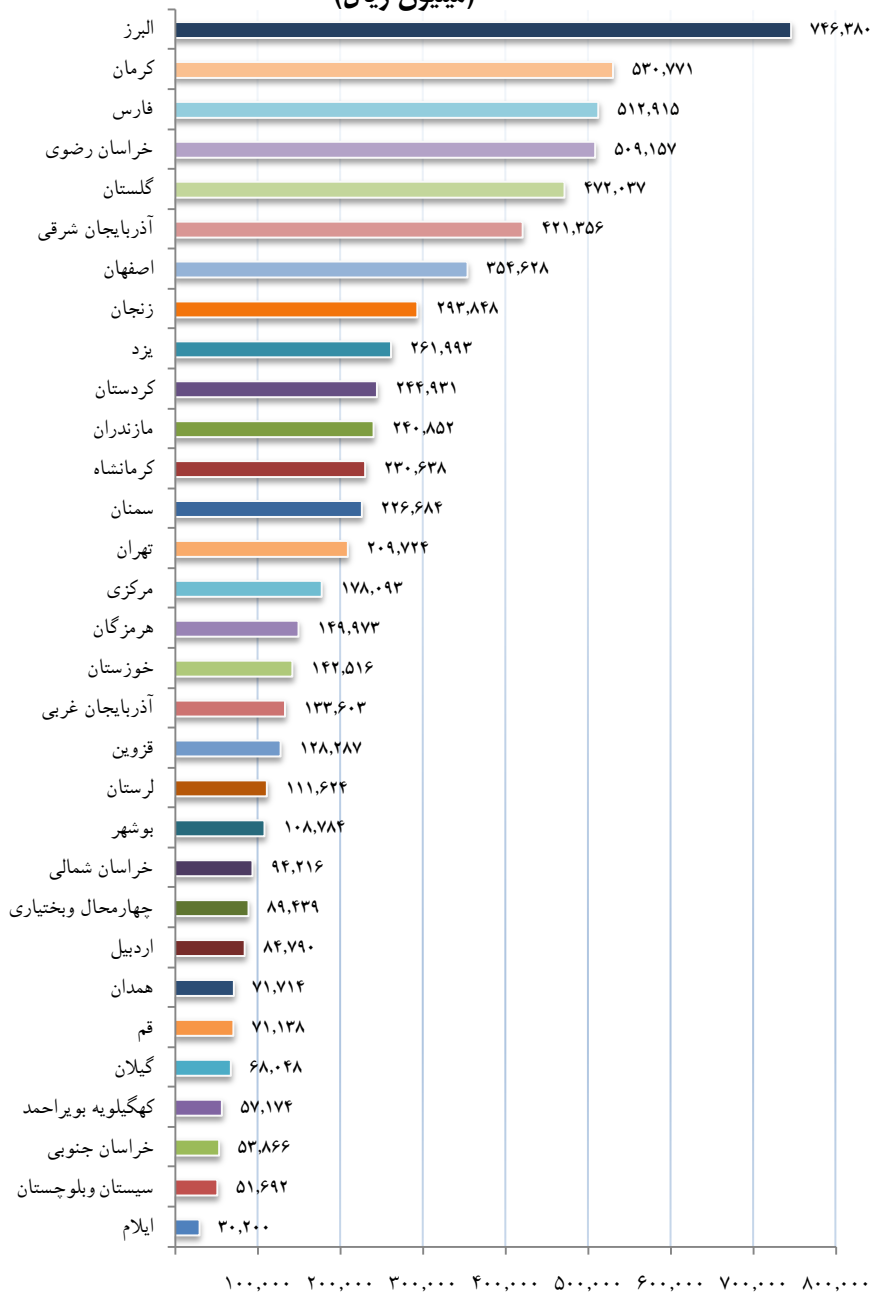
ایتام دارای حامی



جدول ۵۲- درآمد زکوات (میلیون ریال)

نام استان	نقد	غیر نقد	مراکز نیکوکاری	جمع کل
آذربایجان شرقی	۲۷,۴۱۰	۳۰۷,۹۰۹	۸۶,۰۳۷	۴۲۱,۳۵۶
آذربایجان غربی	۲۲,۶۸۰	۶۸,۲۰۳	۴۲,۷۲۰	۱۳۳,۶۰۳
اردبیل	۱۴,۲۴۵	۱۷,۷۴۴	۵۲,۸۰۱	۸۴,۷۹۰
اصفهان	۵۵,۴۱۳	۱۲۹,۲۰۸	۱۷۰,۰۰۷	۳۵۴,۶۲۸
البرز	۵,۲۵۱	۶۶,۹۶۸	۶۷۴,۱۶۱	۷۴۶,۳۸۰
ایلام	۱۵,۲۲۰	۱۰,۴۲۸	۴,۵۴۲	۳۰,۲۰۰
بوشهر	۳۸,۱۱۲	۳۳,۵۴۲	۳۷,۱۳۰	۱۰۸,۷۸۴
تهران	۲۶,۹۲۹	۵۳,۳۹۴	۱۲۹,۵۰۱	۲۰۹,۷۲۴
چهارمحال و بختیاری	۵,۱۳۵	۵۸,۶۷۴	۲۵,۶۳۰	۸۹,۴۳۹
خراسان جنوبی	۲۴,۳۱۷	۱۵,۵۲۸	۱۴,۰۱۱	۵۳,۸۶۶
خراسان رضوی	۷۲,۲۰۹	۲۲۱,۷۸۰	۲۱۵,۱۶۸	۵۰۹,۱۵۷
خراسان شمالی	۱۴,۴۵۳	۱۸,۲۲۴	۶۱,۵۳۹	۹۴,۲۱۶
خوزستان	۷۲,۹۹۲	۶۰,۵۱۵	۹,۰۰۹	۱۴۲,۵۱۶
زنجان	۲۴,۴۹۳	۲۳۲,۶۱۹	۳۶,۷۳۶	۲۹۳,۸۴۸
سمنان	۲۴,۷۱۸	۶۲,۴۴۹	۱۳۹,۵۱۷	۲۲۶,۶۸۴
سیستان و بلوچستان	۷,۹۸۹	۳۶,۷۴۵	۶,۹۵۸	۵۱,۶۹۲
فارس	۱۱۹,۹۲۵	۲۱۱,۱۲۲	۱۸۱,۸۶۸	۵۱۲,۹۱۵
قزوین	۲۶,۴۲۳	۶۴,۹۲۹	۳۶,۹۳۵	۱۲۸,۲۸۷
قم	۱۰,۴۵۲	۳۵,۳۱۶	۲۵,۳۷۰	۷۱,۱۳۸
کردستان	۱۰۹,۹۷۹	۷۷,۳۹۰	۵۷,۵۶۲	۲۴۴,۹۳۱
کرمان	۵۸,۱۴۹	۲۸۳,۵۷۲	۸۸,۴۵۰	۵۳۰,۷۷۱
کرمانشاه	۲۶,۳۰۳	۴۸,۲۶۵	۱۵۶,۰۷۰	۲۳۰,۶۳۸
کهگیلویه و بویراحمد	۲,۹۹۳	۴۰,۶۵۵	۱۳,۵۲۶	۵۷,۱۷۴
گلستان	۷۰,۲۴۶	۲۹۷,۵۱۳	۱۰۴,۲۷۸	۴۷۲,۰۳۷
گیلان	۷,۹۸۱	۴۵,۹۷۳	۱۴,۰۹۴	۶۸,۰۴۸
لرستان	۳۱,۶۵۹	۶۸,۵۷۶	۱۱,۳۸۹	۱۱۱,۶۲۴
مازندران	۳۰,۰۷۶	۱۷۸,۴۶۴	۳۲,۳۱۲	۲۴۰,۸۵۲
مرکزی	۱۷,۱۲۹	۱۰۱,۲۳۷	۵۹,۷۲۷	۱۷۸,۰۹۳
هرمزگان	۳۸,۷۹۷	۸۴,۳۷۵	۲۶,۸۰۱	۱۴۹,۹۷۳
همدان	۳۰,۴۸۹	۲۷,۰۱۳	۱۴,۲۱۲	۷۱,۷۱۴
یزد	۲۶,۹۱۲	۶۹,۳۵۶	۱۶۵,۷۲۵	۲۶۱,۹۹۳
کل کشور	۱,۰۵۹,۶۷۹	۳,۱۲۷,۶۰۶	۲,۶۹۳,۷۸۶	۶,۸۸۱,۰۷۱

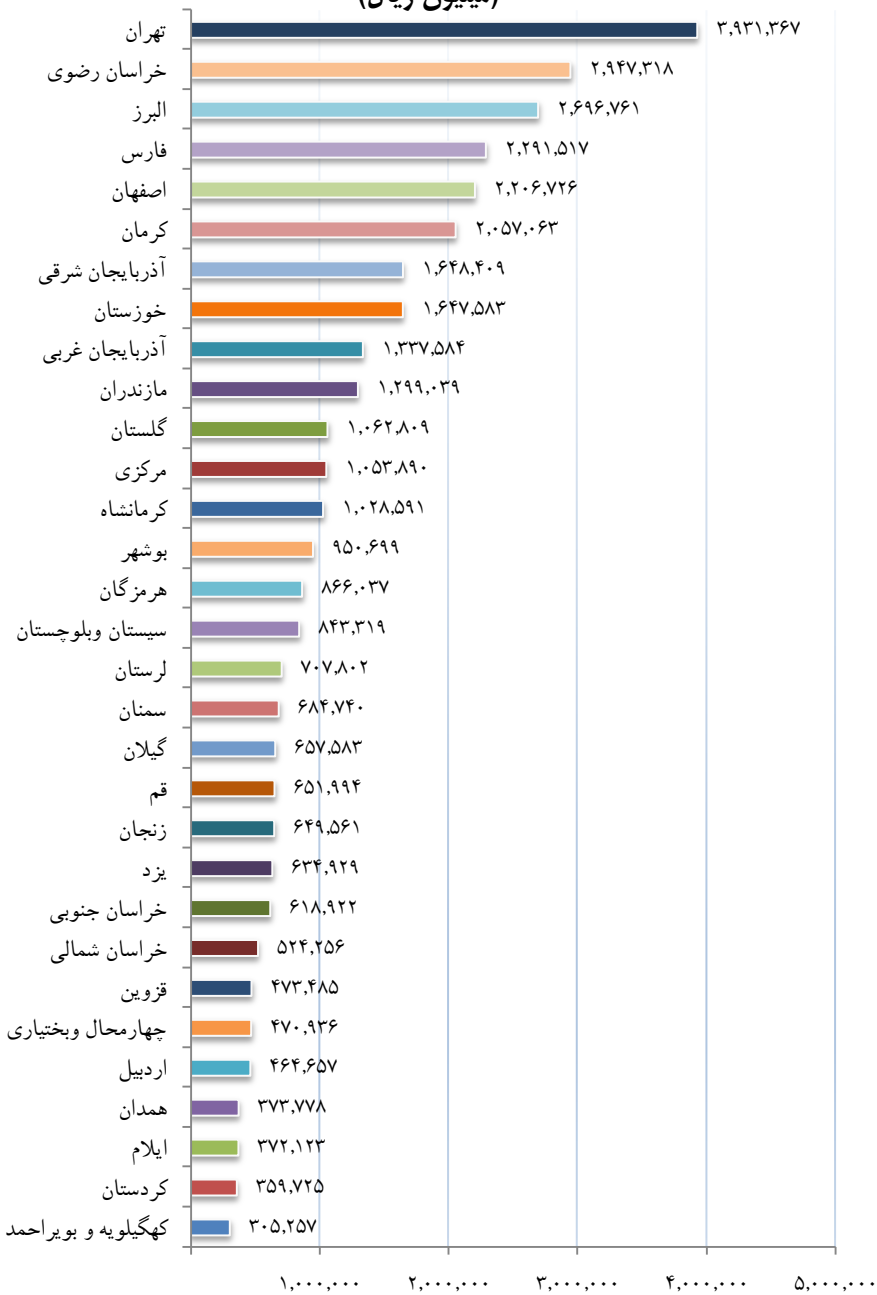
نمودار ۴۳- درآمد زکوات (میلیون ریال)



جدول ۵۳- درآمد طرح های مبتنی بر نیاز (میلیون ریال)

نام استان	نقد امدادی	غیر نقد	مراکز نیکوکاری	جمع کل
آذربایجان شرقی	۱۰۵,۶۷۲	۴۶۲,۲۱۰	۱,۰۸۰,۵۲۷	۱,۶۴۸,۴۰۹
آذربایجان غربی	۷۳,۴۲۹	۱۴۵,۳۷۸	۱,۱۱۸,۷۷۷	۱,۳۳۷,۵۸۴
اردبیل	۲۷,۸۶۶	۸۱,۴۴۱	۳۵۵,۳۵۰	۴۶۴,۶۵۷
اصفهان	۱۴۱,۹۲۰	۳۶۳,۹۳۴	۱,۷۰۰,۸۷۲	۲,۲۰۶,۷۲۶
البرز	۱۲۷,۰۷۸	۱۹۲,۵۷۵	۲,۳۷۷,۱۰۸	۲,۶۹۶,۷۶۱
ایلام	۲۷,۵۳۵	۱۸۰,۷۵۲	۱۶۳,۸۳۶	۳۷۲,۱۲۳
بوشهر	۲۰۵,۸۵۱	۳۷۲,۸۳۶	۳۷۲,۰۱۲	۹۵۰,۶۹۹
تهران	۱۸۰,۰۸۲	۴۲۴,۵۷۸	۳,۳۲۶,۷۰۷	۳,۹۳۱,۳۶۷
چهارمحال و بختیاری	۴۸,۳۱۸	۱۰۳,۰۳۲	۳۱۹,۵۸۶	۴۷۰,۹۳۶
خراسان جنوبی	۱۰۶,۴۴۵	۱۱۶,۷۴۴	۳۹۵,۷۳۳	۶۱۸,۹۲۲
خراسان رضوی	۲۱۸,۶۶۸	۵۴۶,۳۳۱	۲,۱۸۲,۳۱۹	۲,۹۴۷,۳۱۸
خراسان شمالی	۲۲,۱۲۱	۷۵,۷۵۳	۴۲۶,۳۸۲	۵۲۴,۲۵۶
خوزستان	۱۹۱,۲۶۱	۳۶۶,۹۰۹	۱,۰۸۹,۴۱۳	۱,۶۴۷,۵۸۳
زنجان	۳۱,۳۲۹	۱۲۱,۰۶۳	۴۹۷,۱۶۹	۶۴۹,۵۶۱
سمنان	۳۷,۵۶۴	۱۲۶,۲۵۱	۵۲۰,۹۲۵	۶۸۴,۷۴۰
سیستان و بلوچستان	۱۴۱,۰۳۸	۳۷۸,۲۸۶	۳۲۳,۹۹۵	۸۴۳,۳۱۹
فارس	۲۲۸,۵۴۷	۷۲۶,۶۰۷	۱,۳۳۶,۳۶۳	۲,۲۹۱,۵۱۷
قزوین	۴۱,۱۳۱	۱۷۱,۸۱۹	۲۶۰,۴۶۵	۴۷۳,۴۸۵
قم	۸۳,۵۰۵	۲۸۱,۸۷۰	۲۸۶,۶۱۹	۶۵۱,۹۹۴
کردستان	۲۷,۳۲۸	۱۲۶,۰۲۵	۲۰۶,۳۷۲	۳۵۹,۷۲۵
کرمان	۱۱۵,۰۲۲	۵۹۸,۱۱۹	۱,۳۴۳,۹۲۲	۲,۰۵۷,۰۶۳
کرمانشاه	۴۱,۷۵۱	۲۲۶,۵۳۸	۷۶۰,۳۰۲	۱,۰۲۸,۵۹۱
کهگیلویه و بویراحمد	۳۱,۵۸۲	۱۴۹,۳۱۴	۱۲۴,۳۶۱	۳۰۵,۲۵۷
گلستان	۸۳,۰۰۸	۳۷۱,۳۷۵	۶۰۸,۴۲۶	۱,۰۶۲,۸۰۹
گیلان	۴۳,۱۳۰	۲۲۰,۷۴۰	۳۹۳,۷۱۳	۶۵۷,۵۸۳
لرستان	۳۴,۱۷۶	۱۸۸,۴۰۷	۴۸۵,۲۱۹	۷۰۷,۸۰۲
مازندران	۲۳۳,۰۰۷	۲۰۳,۲۰۴	۸۶۲,۸۲۸	۱,۲۹۹,۰۳۹
مرکزی	۵۳,۹۴۶	۲۵۲,۹۵۰	۷۴۶,۹۹۴	۱,۰۵۳,۸۹۰
هرمزگان	۱۱۱,۹۷۵	۴۷۷,۵۸۱	۲۷۶,۴۸۱	۸۶۶,۰۳۷
همدان	۵۴,۲۹۴	۷۲,۸۳۲	۲۴۶,۶۵۲	۳۷۳,۷۷۸
یزد	۴۹,۰۵۳	۷۷,۱۵۹	۵۰۸,۷۱۷	۶۳۴,۹۲۹
کل کشور	۲,۹۱۷,۶۳۲	۸,۲۰۲,۶۸۳	۲۴,۶۹۸,۱۴۵	۳۵,۸۱۸,۴۶۰


نمودار ۴۴- درآمد طرح های مبتنی بر نیاز (میلیون ریال)



جدول ۵۴- کمک‌های مستقیم حامیان و خیرین (میلیون ریال)

نام استان	اکرام	زکوات	مبتنی بر نیاز	جمع کل
آذربایجان شرقی	۹۸,۴۷۵	۴۲۱,۲۱۶	۱۱۵,۸۸۷	۶۳۵,۵۷۸
آذربایجان غربی	۲۹,۲۷۲	۵۵۵,۱۹۹	۱۰۸,۰۴۳	۶۹۲,۵۱۴
اردبیل	۲,۲۷۵	۲۷,۱۴۲	۱۵,۳۷۳	۴۴,۷۹۰
اصفهان	۱۶۶,۶۸۱	۲۵۹,۵۹۸	۳۳۰,۵۰۲	۷۵۶,۷۸۱
البرز	۱,۷۱۱	۱۹۷,۹۵۵	۹۲,۶۵۹	۲۹۲,۳۲۵
ایلام	۱۱,۲۸۰	۲۵,۷۹۶	۴۸,۰۱۹	۸۵,۰۹۵
بوشهر	۸,۰۰۰	۵۵,۶۷۶	۶۷,۰۲۰	۱۳۰,۶۹۶
تهران	۱۳۶,۰۰۰	۴۳۰,۷۱۷	۷۵۵,۳۳۵	۱,۳۲۲,۰۵۲
چهارمحال و بختیاری	۹,۹۱۳	۸۸,۹۴۱	۲۵,۸۷۳	۱۲۴,۷۲۷
خراسان جنوبی	۹,۶۸۹	۲۲,۶۹۵	۶۵,۲۷۷	۹۷,۶۶۱
خراسان رضوی	۴۵,۹۲۹	۳۷۴,۳۰۲	۴۵۸,۸۱۷	۸۷۹,۰۴۸
خراسان شمالی	۷۰,۲۵۸	۱۱۰,۸۵۷	۵۲,۳۳۵	۲۳۳,۴۵۰
خوزستان	۹,۵۶۸	۳۵۳,۵۳۷	۸۶,۲۱۴	۴۴۹,۳۱۹
زنجان	۲۰,۸۲۶	۷۴,۹۷۷	۳۹,۳۴۱	۱۳۵,۱۴۴
سمنان	۲۷,۶۹۵	۹۹,۴۷۹	۳۳,۱۷۷	۱۶۰,۳۵۱
سیستان و بلوچستان	۲,۷۸۳	۲۶,۶۲۰	۶۵,۸۸۳	۹۵,۲۹۶
فارس	۳۱۰,۵۰۹	۵۹۵,۷۵۲	۵۳۵,۹۳۰	۱,۴۴۲,۱۹۱
قزوین	۲۳,۸۸۸	۱۵۶,۴۴۳	۹۰,۵۳۵	۲۷۰,۸۶۶
قم	۴,۴۸۲	۱۶,۹۳۴	۷,۴۹۹	۲۸,۹۱۵
کردستان	۹,۳۸۴	۲۱۶,۵۵۵	۲۰,۱۲۹	۲۴۶,۰۶۸
کرمان	۲۳,۹۷۶	۱۳۳,۳۸۹	۱۴,۸۱۱	۱۷۲,۱۷۶
کرمانشاه	۲۹,۷۵۶	۲۸۱,۳۹۵	۸۳,۲۰۵	۳۹۴,۳۵۶
کهگیلویه و بویراحمد	۲۲,۵۱۳	۱۱۴,۳۰۵	۱۰۹,۹۰۵	۲۴۶,۷۲۳
گلستان	۱۰,۷۳۱	۱۹۳,۴۹۹	۳۲,۱۷۸	۲۳۶,۴۰۸
گیلان	۱۲۸,۴۲۷	۲۲۵,۰۱۷	۲۰۹,۳۸۸	۵۶۲,۸۳۲
لرستان	۱۰,۰۶۴	۱۵۷,۰۰۲	۸۰,۱۵۱	۲۴۷,۲۱۷
مازندران	۹,۴۳۷	۳۱۹,۲۳۸	۲۶۲,۱۲۶	۵۹۰,۸۰۱
مرکزی	۷۶,۸۷۳	۱۹۷,۶۶۷	۵۹۷,۷۱۲	۸۷۲,۲۵۲
هرمزگان	۳۴,۶۱۶	۱۳۷,۵۴۹	۱۷۰,۲۱۸	۳۴۲,۳۸۳
همدان	۴۵,۳۵۹	۱۴۴,۳۵۵	۲۹,۱۳۶	۲۱۸,۸۵۰
یزد	۶,۷۴۰	۱۴۳,۲۳۴	۱۵۴,۹۰۴	۳۰۴,۸۷۸
کل کشور	۱,۳۹۷,۱۱۰	۶,۱۵۷,۰۵۱	۴,۷۵۷,۵۸۲	۱۲,۳۱۱,۷۴۳


نمودار ۴۵- کمک های مستقیم حامیان و خیرین (میلیون ریال)



جدول ۵۵- عملکرد مراکز نیکوکاری (میلیون ریال)

نام استان	تعداد مراکز نیکوکاری	صدقات	اکرام	زکات	مبتنی بر نیاز	جمع کل
آذربایجان شرقی	۲۱۸	۲۷,۶۶۵	۴۶,۲۷۸	۸۶,۰۳۷	۱,۰۸۰,۵۲۷	۱,۲۴۰,۵۰۷
آذربایجان غربی	۱۹۹	۲۶,۶۱۸	۲۱,۰۶۵	۴۲,۷۲۰	۱,۱۱۸,۷۷۷	۱,۲۰۹,۱۸۰
اردبیل	۱۰۷	۱۸,۳۰۰	۹,۴۵۳	۵۲,۸۰۱	۳۵۵,۳۵۰	۴۳۵,۹۰۴
اصفهان	۳۲۹	۴۰,۷۹۷	۹۶,۱۵۱	۱۷۰,۰۰۷	۱,۷۰۰,۸۷۲	۲,۰۰۷,۸۲۷
البرز	۱۸۵	۱۱۹,۴۴۸	۸۷,۸۳۵	۶۷۴,۱۶۱	۲,۳۷۷,۱۰۸	۳,۲۵۸,۵۵۲
ایلام	۴۸	۴,۹۱۵	۲۲۱	۴,۵۴۲	۱۶۳,۸۳۶	۱۷۳,۵۱۴
بوشهر	۱۲۳	۱۸,۱۶۶	۲۲,۵۷۹	۳۷,۱۳۰	۳۷۲,۰۱۲	۴۴۹,۸۸۷
تهران	۶۵۸	۱۵۰,۳۵۲	۷۰,۸۴۳	۱۲۹,۵۰۱	۳,۳۲۶,۷۰۷	۳,۶۷۷,۴۰۳
چهارمحال و بختیاری	۹۲	۸,۷۶۳	۱۶,۴۷۶	۲۵,۶۳۰	۳۱۹,۵۸۶	۳۷۰,۴۵۵
خراسان جنوبی	۸۲	۷,۳۲۵	۲,۳۳۸	۱۴,۰۱۱	۳۹۵,۷۳۳	۴۱۹,۴۰۷
خراسان رضوی	۴۵۰	۵۰,۱۶۹	۴۰۹,۹۱۳	۲۱۵,۱۶۸	۲,۱۸۲,۳۱۹	۲,۸۵۷,۵۶۹
خراسان شمالی	۱۰۱	۱۸,۱۲۸	۱۴,۵۰۴	۶۱,۵۳۹	۴۲۶,۳۸۲	۵۲۰,۵۵۳
خوزستان	۱۷۳	۲۰,۹۳۰	۷۹,۵۳۲	۹,۰۰۹	۱,۰۸۹,۴۱۳	۱,۱۹۸,۸۸۴
زنجان	۱۰۸	۳۰,۷۸۵	۱۱,۰۱۴	۳۶,۷۳۶	۴۹۷,۱۶۹	۵۷۵,۷۰۴
سمنان	۸۱	۱۲,۰۲۲	۴۲,۹۲۷	۱۳۹,۵۱۷	۵۲۰,۹۲۵	۷۱۵,۴۹۱
سیستان و بلوچستان	۸۳	۷۱	۵,۸۶۹	۶,۹۵۸	۳۲۳,۹۹۵	۳۳۶,۸۹۳
فارس	۳۱۰	۱۶۸,۸۷۹	۶۳,۲۷۸	۱۸۱,۸۶۸	۱,۳۳۶,۳۶۳	۱,۷۵۰,۳۸۸
قزوین	۶۸	۸,۸۷۵	۱۵,۱۸۲	۳۶,۹۳۵	۲۶۰,۴۶۵	۳۲۱,۴۵۷
قم	۷۴	۸,۷۶۶	۲۱,۹۳۰	۲۵,۳۷۰	۲۸۶,۶۱۹	۳۴۲,۶۸۵
کردستان	۵۵	۳,۲۱۲	۱۳,۱۵۶	۵۷,۵۶۲	۲۰۶,۳۷۲	۲۸۰,۳۰۲
کرمان	۳۱۶	۱۹,۶۱۱	۲۲,۶۷۲	۸۸,۴۵۰	۱,۳۴۳,۹۲۲	۱,۴۷۴,۶۵۵
کرمانشاه	۱۰۸	۱۵,۶۳۵	۳۱,۴۸۸	۱۵۶,۰۷۰	۷۶۰,۳۰۲	۹۶۳,۴۹۵
کهگیلویه و بویر احمد	۴۳	۲,۸۲۲	۱۸۲	۱۳,۵۲۶	۱۲۴,۳۶۱	۱۴۰,۸۹۱
گلستان	۲۲۱	۲۲,۹۵۰	۲۵,۳۸۶	۱۰۴,۲۷۸	۶۰۸,۴۲۶	۷۶۱,۰۴۰
گیلان	۱۹۰	۱۳,۹۳۲	۴۴,۰۲۴	۱۴,۰۹۴	۳۹۳,۷۱۳	۴۶۵,۷۶۳
لرستان	۱۶۴	۶,۳۶۲	۶,۰۱۷	۱۱,۳۸۹	۴۸۵,۲۱۹	۵۰۸,۹۸۷
مازندران	۲۴۱	۵۰,۴۷۱	۱۲,۶۴۸	۳۲,۳۱۲	۸۶۲,۸۲۸	۹۵۸,۲۵۹
مرکزی	۱۶۲	۷,۵۱۹	۱۶,۳۰۲	۵۹,۷۲۷	۷۴۶,۹۹۴	۸۳۰,۵۴۲
هرمزگان	۱۴۴	۸,۱۶۸	۳۳,۵۰۹	۲۶,۸۰۱	۲۷۶,۴۸۱	۳۴۴,۹۵۹
همدان	۱۳۲	۷,۴۶۸	۱۶,۳۱۱	۱۴,۲۱۲	۲۴۶,۶۵۲	۲۸۴,۶۴۳
یزد	۱۲۰	۵۴,۰۸۶	۴۹,۵۳۰	۱۶۵,۷۲۵	۵۰۸,۷۱۷	۷۷۸,۰۵۸
کل کشور	۵,۳۸۵	۹۵۳,۲۱۰	۱,۳۰۸,۶۱۳	۲,۶۹۳,۷۸۶	۲۴,۶۹۸,۱۴۵	۲۹,۶۵۳,۷۵۲

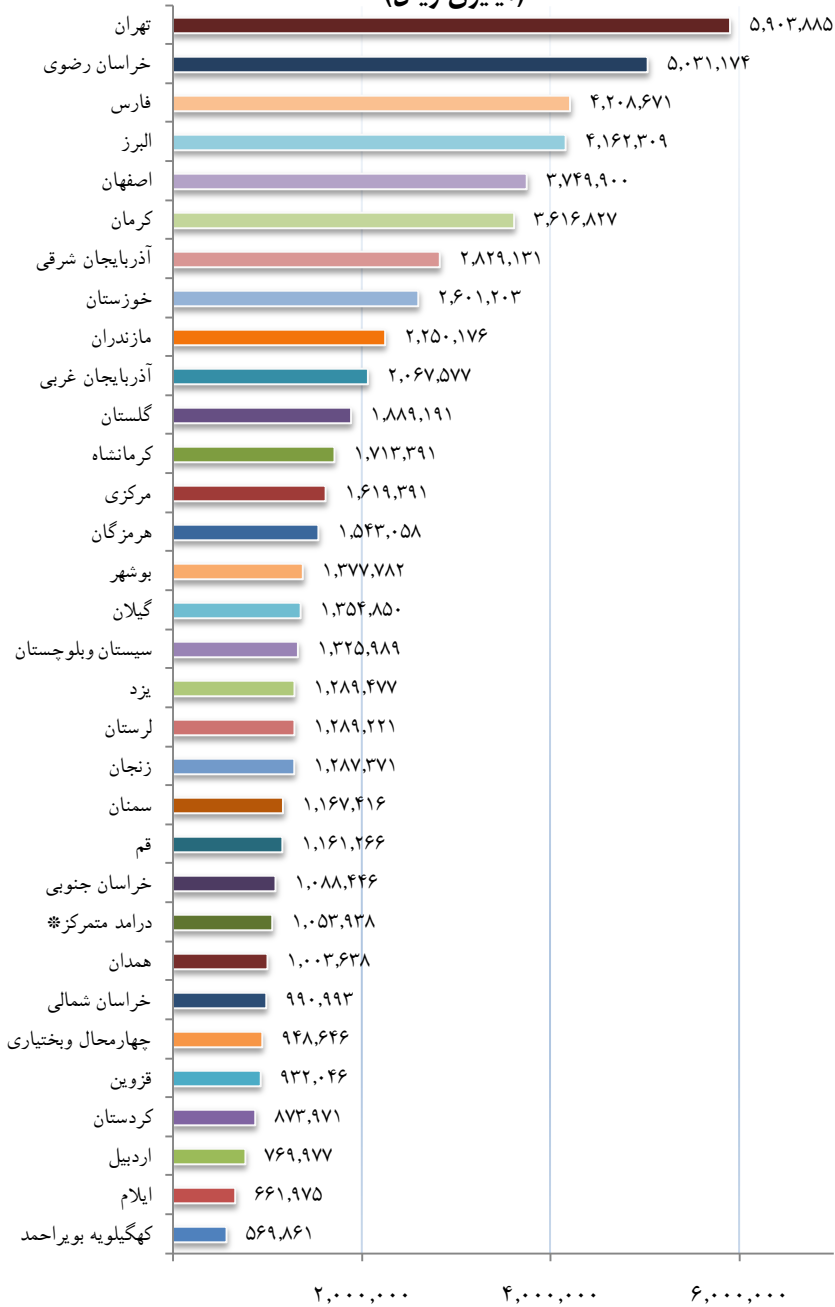
نمودار ۴۶- کل درآمد مراکز نیکوکاری (میلیون ریال)



جدول ۵۶- کل درآمد کمک های مردمی بدون ثبت های انتظامی (میلیون ریال)

نام استان	نقد	غیرنقد	مراکز نیکوکاری	جمع کل
آذربایجان شرقی	۶۹۲,۹۹۶	۸۹۵,۶۲۹	۱,۳۴۰,۵۰۶	۲,۸۲۹,۱۳۱
آذربایجان غربی	۵۰۰,۹۶۳	۳۵۷,۴۳۳	۱,۲۰۹,۱۸۱	۲,۰۶۷,۵۷۷
اردبیل	۲۱۵,۴۷۲	۱۱۸,۶۰۱	۴۳۵,۹۰۴	۷۶۹,۹۷۷
اصفهان	۱,۱۲۸,۳۷۵	۶۰۳,۶۹۷	۲,۰۰۷,۸۲۸	۳,۷۴۹,۹۰۰
البرز	۵۵۱,۶۹۵	۳۵۲,۰۶۲	۳,۲۵۸,۵۵۲	۴,۱۶۲,۳۰۹
ایلام	۲۲۷,۸۱۵	۲۶۰,۶۴۶	۱۷۳,۵۱۴	۶۶۱,۹۷۵
بوشهر	۴۶۱,۹۴۱	۴۶۵,۹۵۴	۴۴۹,۸۱۷	۱,۳۷۷,۷۸۲
تهران	۱,۵۷۰,۷۷۱	۶۵۵,۷۱۱	۳,۶۷۷,۴۰۳	۵,۹۰۳,۸۸۵
چهارمحال و بختیاری	۲۹۳,۱۶۰	۲۸۴,۳۳۱	۳۷۰,۴۵۵	۹۴۸,۶۴۶
خراسان جنوبی	۴۹۶,۱۸۹	۱۷۲,۸۵۱	۴۱۹,۴۰۶	۱,۰۸۸,۴۴۶
خراسان رضوی	۱,۳۲۵,۹۱۳	۸۴۷,۶۹۱	۲,۸۵۷,۵۷۰	۵,۰۳۱,۱۷۴
خراسان شمالی	۳۳۱,۶۰۴	۱۳۸,۸۳۵	۵۲۰,۵۵۴	۹۹۰,۹۹۳
خوزستان	۸۸۵,۰۶۹	۵۱۷,۲۵۱	۱,۱۹۸,۸۸۳	۲,۶۰۱,۲۰۳
زنجان	۲۹۷,۹۸۵	۴۱۳,۶۸۲	۵۷۵,۷۰۴	۱,۲۸۷,۳۷۱
سمنان	۲۲۳,۹۰۴	۲۲۸,۱۲۱	۷۱۵,۳۹۱	۱,۱۶۷,۴۱۵
سیستان و بلوچستان	۵۳۰,۳۵۲	۴۵۸,۷۴۵	۳۳۶,۸۹۲	۱,۳۲۵,۹۸۹
فارس	۱,۳۰۹,۲۸۷	۱,۱۴۸,۹۹۷	۱,۷۵۰,۳۸۷	۴,۲۰۸,۶۷۱
قزوین	۲۹۱,۴۷۱	۳۱۹,۱۱۸	۳۲۱,۴۵۷	۹۳۲,۰۴۶
قم	۴۶۵,۲۷۲	۳۵۳,۳۰۸	۳۴۲,۶۸۶	۱,۱۶۱,۲۶۶
کردستان	۳۵۴,۰۴۲	۲۳۹,۶۲۷	۲۸۰,۳۰۲	۸۷۳,۹۷۱
کرمان	۷۷۳,۸۵۳	۱,۳۶۸,۳۱۹	۱,۴۷۴,۶۵۵	۳,۶۱۶,۸۲۷
کرمانشاه	۳۸۷,۳۸۷	۳۶۲,۵۰۹	۹۶۳,۴۹۵	۱,۷۱۳,۳۹۱
کهگیلویه و بویراحمد	۱۷۹,۱۹۴	۲۴۹,۷۷۷	۱۴۰,۸۹۰	۵۶۹,۸۶۱
گلستان	۴۲۳,۸۸۴	۷۰۴,۲۶۶	۷۶۱,۰۴۱	۱,۸۸۹,۱۹۱
گیلان	۴۱۶,۱۸۵	۴۷۲,۹۰۲	۴۶۵,۷۶۳	۱,۳۵۴,۸۵۰
لرستان	۴۵۵,۸۷۶	۳۳۴,۳۵۸	۵۰۸,۹۸۷	۱,۲۸۹,۲۲۱
مازندران	۸۴۳,۴۲۰	۴۴۸,۴۹۷	۹۵۸,۲۵۹	۲,۲۵۰,۱۷۶
مرکزی	۳۹۹,۵۰۰	۳۸۹,۳۴۹	۸۳۰,۵۴۲	۱,۶۱۹,۳۹۱
هرمزگان	۵۶۹,۶۶۷	۶۲۸,۴۳۳	۳۴۴,۹۵۸	۱,۵۴۳,۰۵۸
همدان	۵۶۴,۲۸۸	۱۵۴,۷۰۸	۲۸۴,۶۴۲	۱,۰۰۳,۶۳۸
یزد	۳۱۸,۲۱۰	۱۹۳,۲۰۹	۷۸۸,۰۵۸	۱,۲۸۹,۴۷۷
درآمد متمرکز	۱,۰۵۳,۹۳۸	.	.	۱,۰۵۳,۹۳۸
کل کشور	۱۸,۵۵۰,۲۷۹	۱۴,۱۲۸,۶۱۹	۲۹,۶۵۳,۷۵۱	۶۲,۳۳۲,۷۴۹

نمودار ۴۷- کل درآمد کمک‌های مردمی بدون ثبت انتظامی (میلیون ریال)



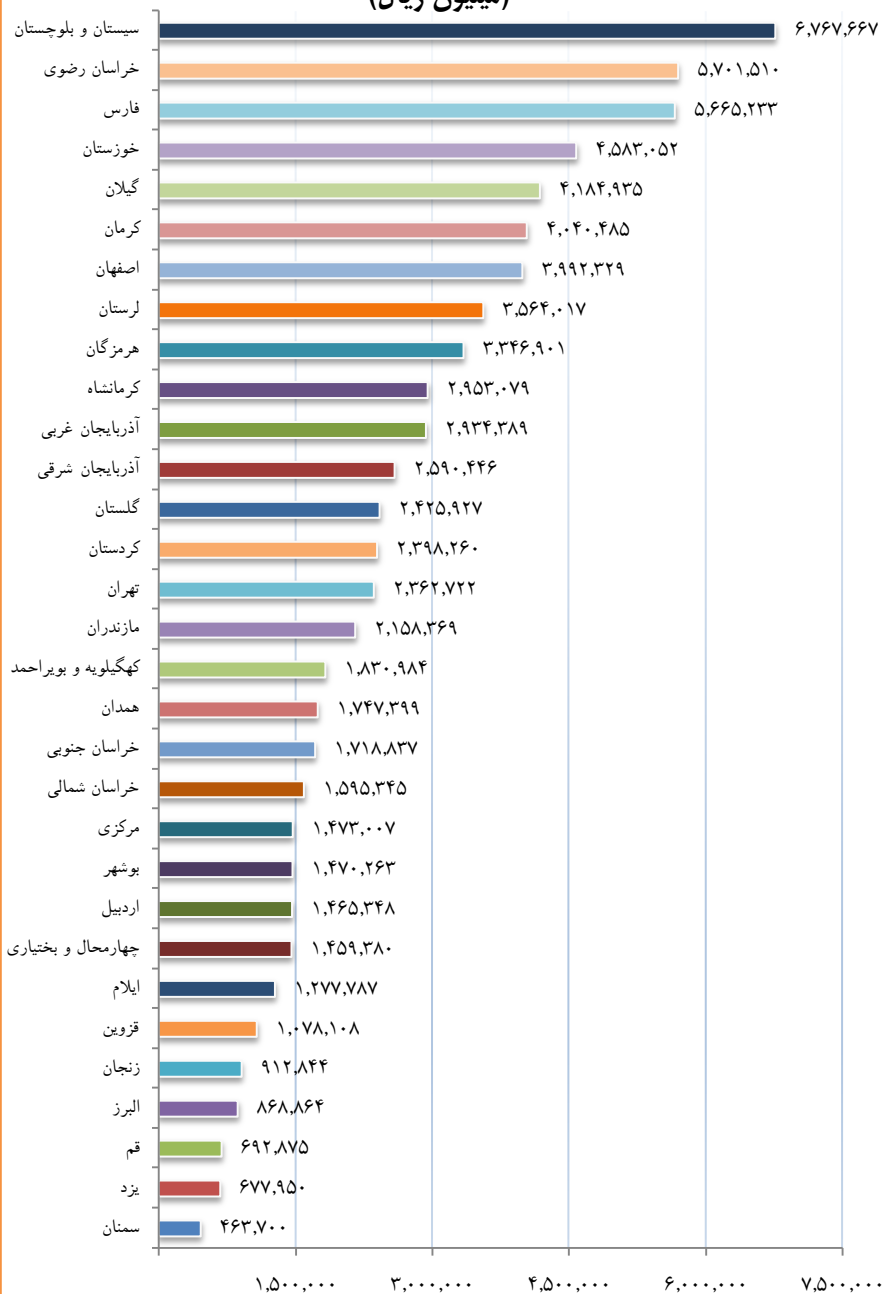


ارزش ریالی خدمات ارائه شده به مددجویان

جدول ۵۷- ارزش کمک معیشت پرداختی و کمک های موردی به نیازمندان (میلیون ریال)

نام اداره	پرداخت کمک معیشت به مددجویان مورد حمایت	کمک های موردی مددجویان تحت پوشش	کمک های موردی به نیازمندان (غیر تحت پوشش)
آذربایجان شرقی	۲,۵۹۰,۴۴۶	۴۴,۴۸۸	۲۷,۳۳۷
آذربایجان غربی	۲,۹۳۳,۳۸۹	۵۳,۸۲۱	۳۱,۳۵۸
اردبیل	۱,۴۶۵,۳۴۸	۲۶,۹۰۱	۱۵,۰۹۱
اصفهان	۳,۹۹۲,۳۲۹	۱۰۹,۷۸۳	۳۰,۲۵۵
البرز	۸۶۸,۸۶۴	۹۹,۴۶۶	۲۷,۹۲۷
ایلام	۱,۲۷۷,۷۸۷	۲۰,۹۸۴	۵۶,۴۱۲
بوشهر	۱,۴۷۰,۲۶۳	۱۳,۰۲۶	۱۲,۱۸۶
تهران	۲,۳۶۲,۳۲۲	۱۰۱,۹۶۱	۱۱۶,۸۸۷
چهارمحال و بختیاری	۱,۴۵۹,۳۸۰	۴۵,۶۶۳	۱۱,۸۷۰
خراسان جنوبی	۱,۷۱۸,۸۳۷	۳۳,۹۳۱	۳۳,۰۴۸
خراسان رضوی	۵,۷۰۱,۵۱۰	۱۱۱,۰۳۶	۹۸,۰۸۷
خراسان شمالی	۱,۵۹۵,۳۴۵	۳۰,۵۵۴	۱۴,۰۱۴
خوزستان	۴,۵۸۳,۰۵۲	۵۱,۰۶۵	۲۰,۷۶۸
زنجان	۹۱۲,۸۴۴	۱۶,۹۷۸	۸,۸۴۵
سمنان	۴۶۳,۷۰۰	۱۹,۵۲۵	۶,۱۵۱
سیستان و بلوچستان	۶,۷۶۷,۶۶۷	۵۸,۲۱۱	۳۶۸,۶۰۵
فارس	۵,۶۶۵,۲۳۳	۵۶,۲۴۱	۵۱,۸۳۵
قزوین	۱,۰۷۸,۱۰۸	۲۵,۰۰۷	۱۰,۳۵۵
قم	۶۹۲,۱۷۵	۴۳,۲۷۶	۱۳,۰۱۵
کردستان	۲,۳۹۸,۲۶۰	۳۳,۱۱۵	۱۹,۹۸۳
کرمان	۴,۰۴۰,۴۸۵	۱۰۷,۹۹۸	۲۱,۸۲۵
کرمانشاه	۲,۹۵۳,۰۷۹	۳۸,۹۲۱	۴۴,۱۵۷
کهگیلویه و بویراحمد	۱,۸۳۰,۹۸۴	۲۳,۰۸۲	۳۵,۳۳۲
گلستان	۲,۴۲۵,۹۲۷	۳۷,۹۱۹	۲۲,۳۶۹
گیلان	۴,۱۸۴,۹۳۵	۶۰,۳۳۶	۹۲,۴۱۱
لرستان	۳,۵۶۴,۰۱۷	۲۸,۳۵۶	۲۳,۵۴۲
مازندران	۲,۱۵۸,۳۶۹	۸۳,۲۴۸	۲۶,۱۴۹
مرکزی	۱,۴۷۳,۰۰۷	۲۴,۲۱۱	۱۸,۰۴۹
هرمزگان	۳,۳۴۶,۹۰۱	۴۳,۹۶۴	۲۵,۸۶۰
همدان	۱,۷۴۷,۳۹۹	۳۷,۳۲۶	۲۱,۲۲۰
یزد	۶۷۷,۹۵۰	۱۹,۹۴۶	۸,۶۵۴
ستاد مرکزی	-	۷۷,۹۹۴	۶۳۱,۷۶۲
مرکز خدمات موردی مددکاری	-	۵,۱۹۵	-
کل کشور	۷۸,۴۰۲,۰۱۱	۱,۵۸۳,۵۲۹	۱,۹۳۵,۳۶۰

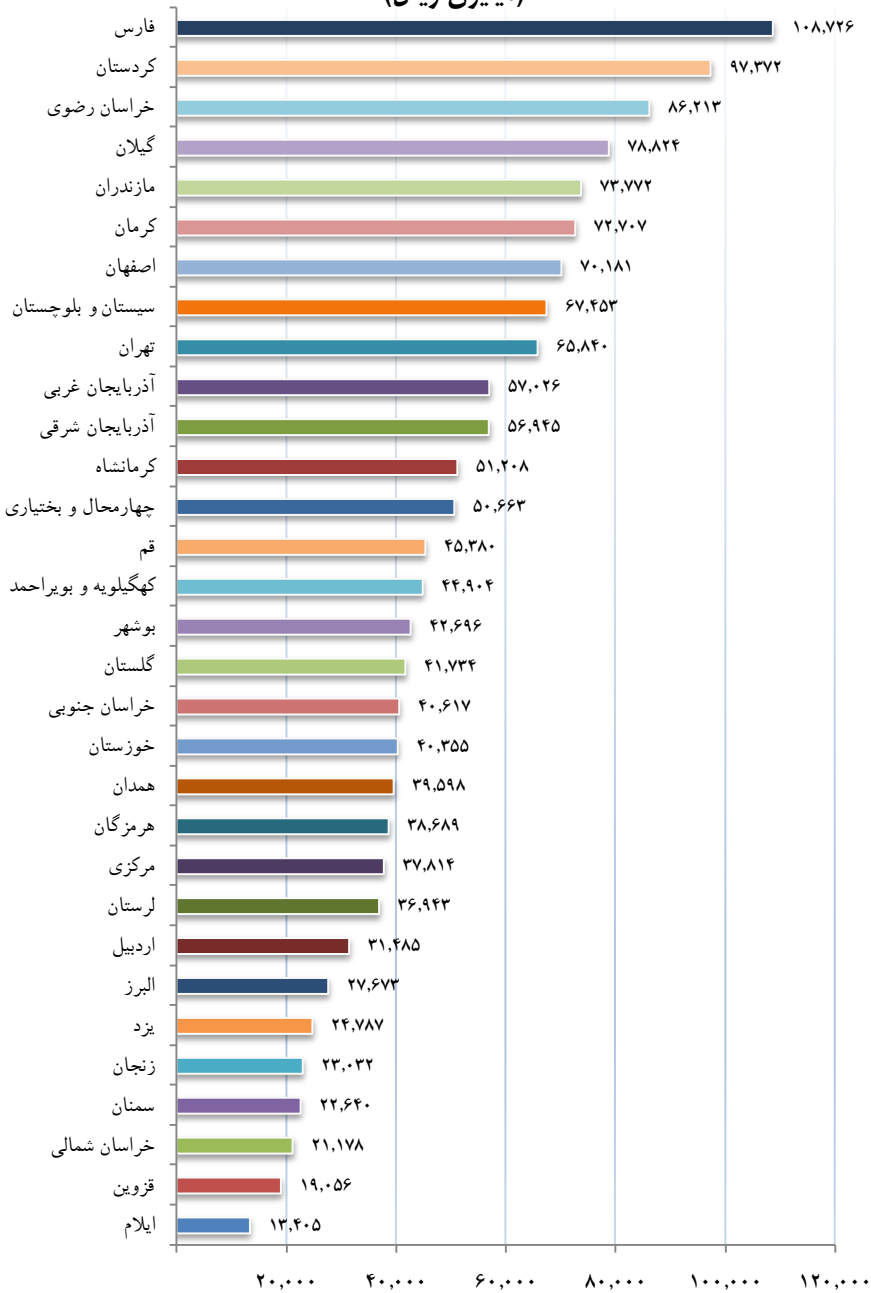
نمودار ۴۸- کمک معیشت پرداختی به مددجویان (میلیون ریال)



جدول ۵۸- ارزش خدمات بهداشتی و درمانی ارائه شده به مددجویان (میلیون ریال)

نام استان	کمک به پرداخت فرانشیز و خدمات درمان	کمک به ارتقاء شاخص های بهداشتی نیازمندان	کمک به تأمین تجهیزات و درمان بیماران صعب العلاج
آذربایجان شرقی	۴۸,۵۰۷	۴۹۴	۷,۹۴۴
آذربایجان غربی	۴۵,۸۵۹	۰	۱۱,۱۶۷
اردبیل	۲۳,۳۰۹	۵۰۰	۷,۶۷۶
اصفهان	۴۷,۰۹۱	۸	۲۳,۰۸۲
البرز	۲۷,۰۸۰	۵۹۳	۰
ایلام	۱۱,۰۸۹	۲۱۸	۲,۰۹۸
بوشهر	۳۶,۷۷۷	۱,۴۵۰	۴,۴۶۹
تهران	۵۲,۶۳۷	۵,۹۸۸	۷,۲۱۵
چهارمحال و بختیاری	۳۴,۲۰۹	۱,۱۹۴	۱۵,۲۶۰
خراسان جنوبی	۲۴,۳۲۳	۵,۲۸۴	۱۱,۰۱۰
خراسان رضوی	۶۷,۲۳۲	۸۳۰	۱۸,۱۵۱
خراسان شمالی	۱۲,۹۵۵	۵۳۸	۷,۶۸۵
خوزستان	۲۸,۵۴۴	۴۹۱	۱۱,۳۲۰
زنجان	۱۹,۸۷۸	۱,۲۹۳	۱,۸۶۱
سمنان	۱۷,۶۸۵	۱,۶۸۹	۳,۲۶۶
سیستان و بلوچستان	۴۴,۸۳۴	۷,۰۳۶	۱۵,۵۸۳
فارس	۹۷,۴۱۴	۸۹۳	۱۰,۴۱۹
قزوین	۱۵,۱۶۷	۳۴۱	۳,۵۴۸
قم	۳۸,۳۸۸	۹۵	۶,۹۹۷
کردستان	۶۹,۳۲۳	۲,۳۴۷	۲۵,۷۰۲
کرمان	۵۱,۴۳۴	۹,۵۴۰	۱۱,۷۳۳
کرمانشاه	۳۸,۹۷۳	۲,۰۹۱	۱۰,۱۴۴
کهگیلویه و بویراحمد	۳۶,۱۳۴	۸۰۰	۷,۹۷۰
گلستان	۲۷,۰۸۱	۲,۴۰۸	۱۲,۲۴۵
گیلان	۶۶,۴۴۶	۸۰۰	۱۱,۵۷۸
لرستان	۳۰,۲۸۷	۱,۰۹۶	۵,۵۶۰
مازندران	۴۳,۴۷۹	۳,۶۱۵	۲۶,۶۷۸
مرکزی	۲۹,۵۱۱	۱,۹۲۳	۶,۳۷۰
هرمزگان	۳۰,۱۵۵	۲,۵۰۰	۶,۰۳۴
همدان	۳۱,۶۱۲	۱,۵۰۰	۶,۴۸۶
یزد	۱۴,۶۰۹	۳,۵۷۴	۶,۶۰۴
کل کشور	۱,۱۶۲,۰۲۴	۶۱,۱۳۹	۳۰۵,۷۵۸

نمودار ۴۹- ارزش ریالی مجموع خدمات بهداشتی و درمانی (میلیون ریال)




جدول ۵۹- ارزش خدمات امنیت تغذیه ارائه شده به مددجویان (میلیون ریال)

نام استان	کمک به رفع سوء تغذیه مددجویان	کمک به رفع سوء تغذیه مادران باردار یا شیرده
آذربایجان شرقی	۹,۹۱۵	۱۸
آذربایجان غربی	۶,۳۴۳	۰
اردبیل	۱۳,۸۳۶	۳۸۶
اصفهان	۱۴,۴۲۲	۳۵۱
البرز	۱۰,۴۸۷	۰
ایلام	۱۵,۹۰۰	۰
بوشهر	۱۵,۴۲۶	۲۳۰
تهران	۵,۸۱۰	۰
چهارمحال و بختیاری	۱۴,۸۶۲	۰
خراسان جنوبی	۱۶,۱۲۸	۰
خراسان رضوی	۶۲۶	۳۵
خراسان شمالی	۵,۸۱۷	۳۱۶
خوزستان	۴۰,۷۰۵	۳۳۱
زنجان	۹,۵۵۱	۰
سمنان	۸,۷۸۴	۳۵
سیستان و بلوچستان	۱۰۲,۹۴۱	۷۲
فارس	۶,۱۷۳	۰
قزوین	۱۰,۳۳۴	۱۳۸
قم	۶,۶۵۵	۰
کردستان	۵,۸۴۶	۵۰
کرمان	۳۹,۱۰۳	۲۵۷
کرمانشاه	۷,۱۰۵	۶
کهگیلویه و بویراحمد	۲۱,۲۰۹	۳۰
گلستان	۲۵,۹۰۶	۴۵۵
گیلان	۹,۱۰۰	۳۸
لرستان	۲۷,۶۳۸	۲۹۱
مازندران	۱۴,۶۳۰	۹۰۴
مرکزی	۱۴,۰۷۹	۱۳۳
هرمزگان	۳۶,۳۷۷	۰
همدان	۴,۶۵۸	۰
یزد	۱۵,۷۰۸	۱۶۲
کل کشور	۵۳۵,۹۶۵	۴,۲۱۷

جدول ۶۰- ارزش خدمات بیمه اجتماعی ارائه شده به مددجویان (میلیون ریال)

نام استان	سهم بیمه خانوارهای دارای سرپرست زن روستایی و عشایر	حق بیمه اجتماعی مددجویان طرح اشتغال	حق بیمه اجتماعی زنان سرپرست خانوار نیازمند
آذربایجان شرقی	۹,۳۰۶	۲۵,۳۱۴	۴۲,۴۲۲
آذربایجان غربی	۵,۲۸۷	۲,۹۳۳	۲۳,۴۹۱
اردبیل	۴,۰۲۶	۴,۹۷۶	۲۳,۰۸۵
اصفهان	۷,۲۰۷	۱۳,۱۰۷	۷۷,۵۸۱
البرز	۲۳۱	۲۰۰	۱۳,۴۳۱
ایلام	۲,۹۱۴	۱۰,۲۵۸	۱۷,۵۶۳
بوشهر	۲,۴۸۸	۲۱,۲۵۰	۳,۳۹۷
تهران	۹۶۰	۲۶,۰۶۵	۸۵,۶۲۵
چهارمحال و بختیاری	۳,۵۲۴	۱۱,۲۰۰	۱۲,۰۰۱
خراسان جنوبی	۷,۴۷۸	۱۶,۸۶۷	۱۲,۶۵۳
خراسان رضوی	۱۴,۱۸۰	۶۷,۲۰۸	۱۸,۳۴۰
خراسان شمالی	۶,۹۹۳	۱۸,۸۰۷	۱۲,۴۱۲
خوزستان	۹,۷۷۸	۲۳,۷۹۵	۵۸,۰۹۶
زنجان	۲,۱۲۹	۴,۲۸۷	۱۳,۱۷۱
سمنان	۱,۳۴۰	۳,۶۱۱	۹,۶۲۸
سیستان و بلوچستان	۱۱,۳۸۲	۴۱,۴۲۳	۲۳,۰۴۱
فارس	۲۲,۷۱۷	۱۱۱,۵۱۵	۳۹,۲۸۳
قزوین	۲,۰۵۹	۶,۶۳۵	۱۷,۹۹۴
قم	۴۹۸	۶۶۸	۳۱,۵۰۷
کردستان	۵,۴۶۵	۱۵,۲۱۴	۲۵,۲۳۵
کرمان	۱۰,۵۵۷	۲۷,۶۲۱	۵۵,۷۳۶
کرمانشاه	۷,۶۴۶	۷,۰۲۲	۵۳,۵۸۵
کهگیلویه و بویراحمد	۷,۱۹۷	۵,۷۱۹	۱۳,۰۰۴
گلستان	۵,۸۰۵	۱۱,۳۰۲	۳۴,۴۷۴
گیلان	۱۴,۳۷۸	۵۷,۹۸۲	۶,۱۹۵
لرستان	۸,۰۷۵	۱۲,۷۹۱	۶۱,۹۰۲
مازندران	۷,۱۵۸	۲,۰۲۰	۴۰,۰۰۰
مرکزی	۴,۲۱۱	۲۳,۵۰۴	۱۱,۶۳۳
هرمزگان	۷,۸۴۷	۹,۷۸۵	۲۶,۹۰۵
همدان	۳,۲۷۰	۷۱,۷۵۷	۲۷,۱۸۵
یزد	۱,۱۴۸	۲,۹۵۶	۷,۲۸۶
ستاد مرکز	۱,۸۷۰,۰۰۰		
کل کشور	۲,۰۶۷,۲۵۵	۶۷۵,۹۸۲	۸۹۷,۸۶۴

نمودار ۵۰- ارزش ریالی مجموع خدمات بیمه های اجتماعی مددجویان (میلیون ریال)



جدول ۶۱- ارزش خدمات ارائه شده به دانش آموزان و دانشجویان (میلیون ریال)

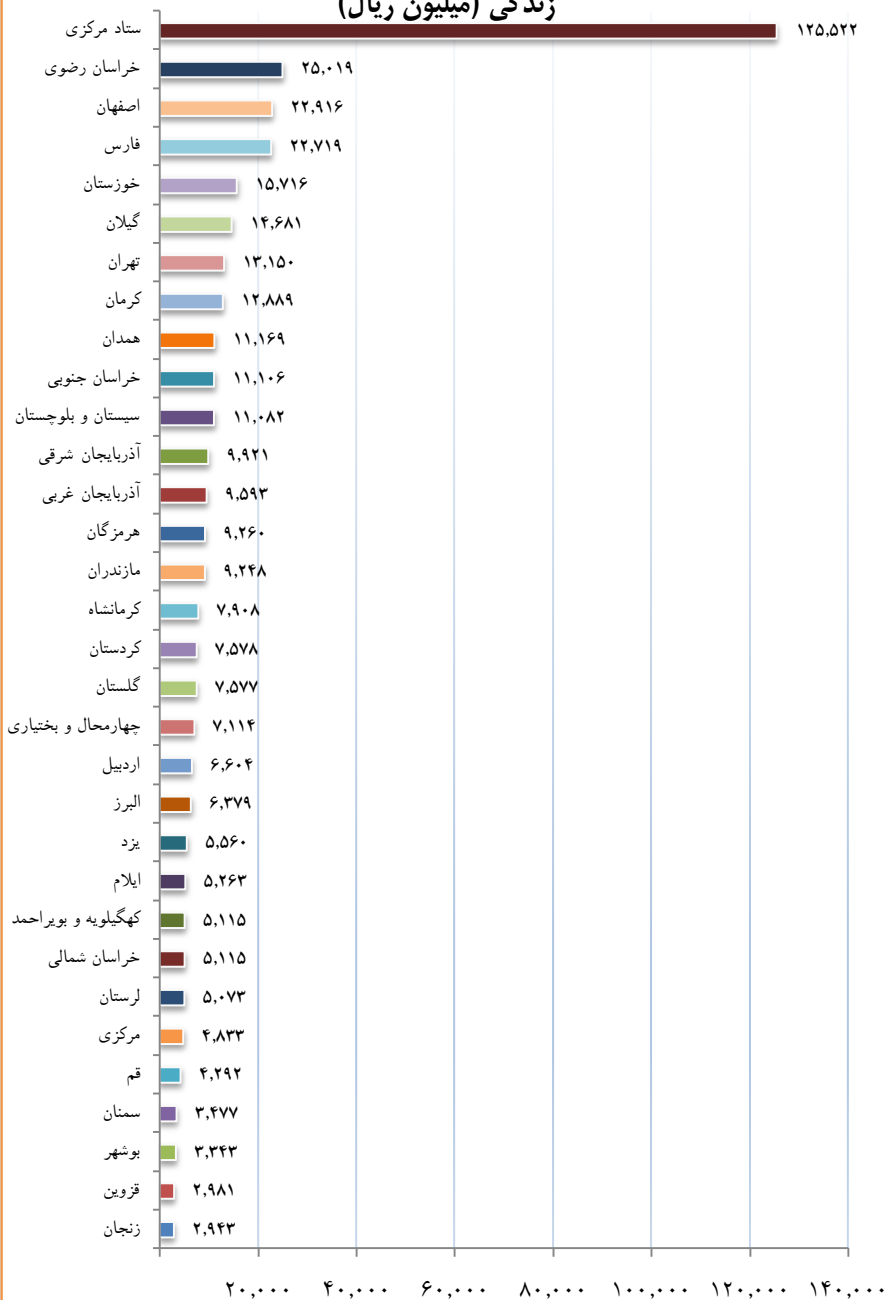
نام استان	تامین شهریه دانشجویان مددجو	پرداخت کمک هزینه تحصیلی به دانش آموزان و دانشجویان تحت پوشش	ارایه خدمات فرهنگی به دانش آموزان، دانشجویان و طلاب علوم دینی مددجو
آذربایجان شرقی	۸,۵۶۴	۳۰,۸۸۸	۲,۶۷۴
آذربایجان غربی	۹,۹۹۱	۵۳,۹۷۰	۸۰۴
اردبیل	۸,۴۶۳	۱۱,۰۴۸	۱,۱۴۷
اصفهان	۲۳,۹۱۷	۷۱,۱۸۶	۱,۹۹۹
البرز	۵,۵۳۶	۷,۷۹۴	۴۳۷
ایلام	۱۱,۱۲۳	۱۳,۶۸۶	۹۱۳
بوشهر	۱۸,۰۰۹	۱۲,۳۳۵	۲۴۱
تهران	۲۱,۸۸۲	۳۳,۸۴۶	۲,۰۰۶
چهارمحال و بختیاری	۱۳,۰۵۶	۲۶,۴۵۸	۸۳۷
خراسان جنوبی	۶,۱۲۱	۱۹,۶۱۷	۹۰۳
خراسان رضوی	۲۶,۸۸۲	۵۹,۷۰۳	۳,۱۷۰
خراسان شمالی	۸,۷۲۴	۹,۹۱۷	۱,۰۰۹
خوزستان	۴۲,۲۹۶	۵۶,۸۴۷	۳,۱۰۰
زنجان	۳,۱۲۹	۱۱,۲۹۴	۹۲۶
سمنان	۴,۸۱۷	۶,۰۴۴	۲,۳۸۷
سیستان و بلوچستان	۱۸,۴۷۹	۴۲,۱۰۹	۷,۸۴۰
فارس	۳۸,۳۵۶	۵۹,۱۹۲	۱,۷۲۶
قزوین	۵,۴۷۳	۱۲,۹۷۲	۱,۱۳۰
قم	۸,۷۲۷	۹,۳۸۸	۲۶۲
کردستان	۱۰,۳۰۵	۱۸,۲۴۶	۴۶۹
کرمان	۵۱,۹۴۸	۳۳,۴۲۰	۳,۹۴۷
کرمانشاه	۱۶,۵۸۲	۱۹,۷۸۳	۸۹۹
کهگیلویه و بویراحمد	۱۴,۸۶۷	۲۴,۰۷۷	۸۸
گلستان	۱۷,۶۶۹	۱۸,۷۷۸	۳۳۷
گیلان	۱۸,۵۲۱	۲۲,۵۷۸	۷,۲۸۰
لرستان	۲۳,۴۳۶	۲۲,۶۷۶	۲,۳۱۸
مازندران	۲۰,۷۳۲	۷۳,۰۹۳	۱,۱۸۶
مرکزی	۹,۴۴۱	۱۳,۸۲۱	۱,۳۴۱
هرمزگان	۲۹,۳۶۱	۳۳,۱۵۸	۱,۲۷۴
همدان	۷,۸۹۷	۲۱,۶۲۸	۱,۴۱۴
یزد	۷,۵۱۶	۷,۲۷۹	۲۹۲
ستاد مرکزی	-	۲,۲۱۹	۱۴۴
کل کشور	۵۱۱,۸۱۷	۸۵۹,۰۵۲	۵۴,۴۹۹

ارزش خدمات فرهنگی به مددجویان - ادامه (میلیون ریال)

نام استان	آگاه‌سازی و آموزش مهارت‌های زندگی مددجویان	راهنمایی و مشاوره تخصصی خانواده مددجویان	برگزاری اردوهای آموزشی، تربیتی و زیارتی برای مددجویان
آذربایجان شرقی	۹,۹۲۱	۱,۸۴۵	۰
آذربایجان غربی	۹,۵۹۳	۹۰۴	۲۲۰
اردبیل	۶۶۰۴	۹۹۰	۵۶
اصفهان	۲۲,۹۱۶	۲,۸۲۹	۴,۳۶۸
البرز	۶,۳۷۹	۱,۷۰۰	۳۰
ایلام	۵,۲۶۳	۳۵۰	۷۸
بوشهر	۳,۳۴۳	۱,۵۱۳	۱۹
تهران	۱۳,۱۵۰	۶,۸۷۹	۵,۳۱۴
چهارمحال و بختیاری	۷,۱۱۴	۱,۲۷۰	۱,۸۳۴
خراسان جنوبی	۱۱,۱۰۶	۱,۱۵۴	۴۴۱
خراسان رضوی	۲۵,۰۱۹	۲,۵۹۴	۱,۹۱۳
خراسان شمالی	۵,۱۱۵	۳۲۰	۱۰۲
خوزستان	۱۵,۷۱۶	۱,۵۷۴	۱۵,۴۱۰
زنجان	۲,۹۴۳	۳۵۰	۷۰۰
سمنان	۳,۴۷۷	۱,۶۷۱	۴۱
سیستان و بلوچستان	۱۱,۰۸۲	۱,۰۷۳	۳۰۳
فارس	۲۲,۷۱۹	۲,۴۵۷	۸,۲۰۵
قزوین	۲,۹۸۱	۸۹۲	۶۸۴
قم	۴,۲۹۲	۲,۴۵۸	۲
کردستان	۷,۵۷۸	۱,۵۶۵	۲۵۹
کرمان	۱۲,۸۸۹	۱,۵۴۳	۸,۳۳۲
کرمانشاه	۷,۹۰۸	۱,۰۶۸	۷۱
کهگیلویه و بویراحمد	۵,۱۱۵	۱,۰۶۰	۴,۱۸۵
گلستان	۷,۵۷۷	۲,۰۵۵	۰
گیلان	۱۴,۶۸۱	۴,۵۵۹	۱۵۲
لرستان	۵,۰۷۳	۸۳۵	۳,۶۰۸
مازندران	۹,۲۴۸	۱,۵۰۰	۶۰۴
مرکزی	۴,۸۳۳	۲,۰۶۵	۵۳۱
هرمزگان	۹,۲۶۰	۹۳۹	۱,۵۷۳
همدان	۱۱,۱۶۹	۳,۳۵۳	۱۰
یزد	۵,۵۶۰	۱,۴۲۴	۱,۹۶۰
ستاد مرکزی	۱۲۵,۵۲۲	-	-
کل کشور	۴۱۵,۱۴۲	۵۴,۷۸۹	۶۱,۰۰۶

نمودار ۵۱- ارزش ریالی فعالیت آگاه سازی و آموزش مهارت

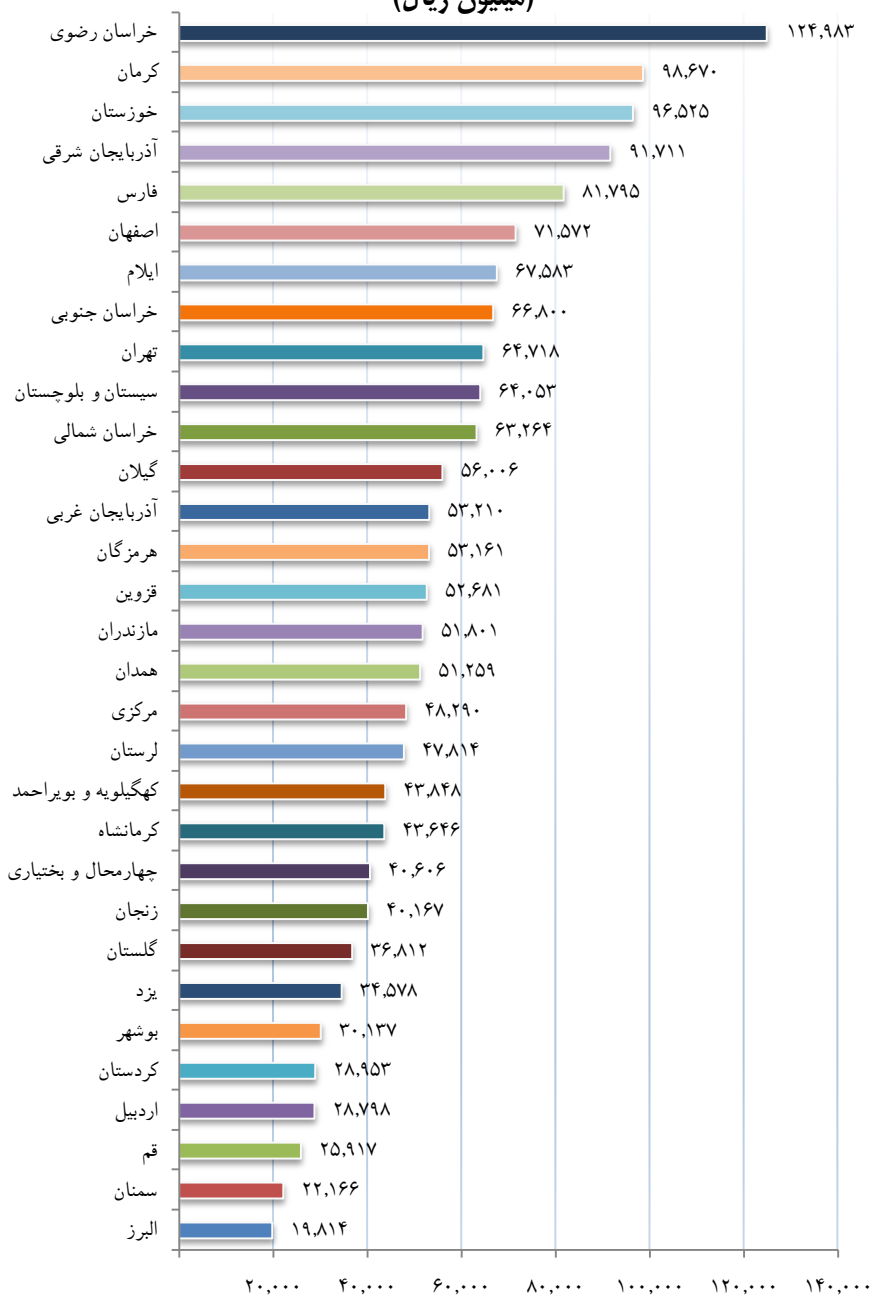
زندگی (میلیون ریال)



جدول ۶۲- ارزش خدمات مسکن ارائه شده به مددجویان (میلیون ریال)

نام استان	کمک به خرید مسکن مددجویان	کمک به احداث و تکمیل مسکن مددجویان	کمک به تعمیر مسکن مددجویان
آذربایجان شرقی	۱۲,۹۹۰	۱۰۷,۹۱۶	۹۱,۷۱۱
آذربایجان غربی	۴,۴۵۰	۲۱,۷۲۵	۵۳,۲۱۰
اردبیل	۲,۸۶۹	۳۷,۸۲۵	۲۸,۷۹۸
اصفهان	۱۵,۷۳۹	۴۶,۶۳۵	۷۱,۵۷۲
البرز	۱۲۹,۱۳۷	۱,۴۸۵	۱۹,۸۱۴
ایلام	۲,۳۹۲	۱۲,۲۷۳	۶۷,۵۸۳
بوشهر	۲,۳۲۴	۲۶,۴۲۷	۳۰,۱۳۷
تهران	۲۷,۶۴۴	۳,۶۰۵	۶۴,۷۱۸
چهارمحال و بختیاری	۴,۲۵۴	۸۲,۹۲۴	۴۰,۶۰۶
خراسان جنوبی	۱,۱۱۳	۸۴,۵۵۰	۶۶,۸۰۰
خراسان رضوی	۳۸,۹۲۲	۱۰۴,۴۹۶	۱۲۴,۹۸۳
خراسان شمالی	۲۱,۹۸۷	۵۱,۸۱۲	۶۳,۲۶۴
خوزستان	۴۸,۹۶۹	۲۸,۶۸۷	۹۶,۵۲۵
زنجان	۱,۹۰۰	۱۹,۵۸۸	۴۰,۱۶۷
سمنان	۸۸۱	۹۱۰	۲۲,۱۶۶
سیستان و بلوچستان	۸,۶۰۰	۴۸,۰۸۳	۶۴,۰۵۳
فارس	۳۸,۱۳۷	۱۱۱,۸۹۶	۸۱,۷۹۵
قزوین	۹,۶۳۸	۶,۶۲۲	۵۲,۶۸۱
قم	۳۲۰	۶۰۰	۲۵,۹۱۷
کردستان	۲۸,۳۴۱	۱۴۹,۱۵۴	۲۸,۹۵۳
کرمان	۷,۴۶۷	۲۸,۸۵۱	۹۸,۶۷۰
کرمانشاه	۴,۹۵۰	۱۰,۶۳۷	۴۳,۶۴۶
کهگیلویه و بویراحمد	۴,۱۰۰	۱۶,۳۳۲	۴۳,۸۴۸
گلستان	۳,۷۷۷	۳۵,۲۶۵	۳۶,۸۱۲
گیلان	۶,۹۲۵	۴۶,۲۹۳	۵۶,۰۰۶
لرستان	۲۲,۳۷۱	۶۲,۰۸۶	۴۷,۸۱۴
مازندران	۱۰,۳۲۵	۳۷,۲۰۷	۵۱,۸۰۱
مرکزی	۶,۵۷۸	۱۳,۸۷۷	۴۸,۲۹۰
هرمزگان	۴,۷۱۴	۳۸,۱۲۸	۵۳,۱۶۱
همدان	۹۷۰	۴۷,۲۳۲	۵۱,۲۵۹
یزد	۲,۷۵۷	۱۴,۴۴۰	۳۴,۵۷۸
کل کشور	۴۷۵,۵۴۰	۱,۲۹۷,۵۶۲	۱,۷۰۱,۳۳۴

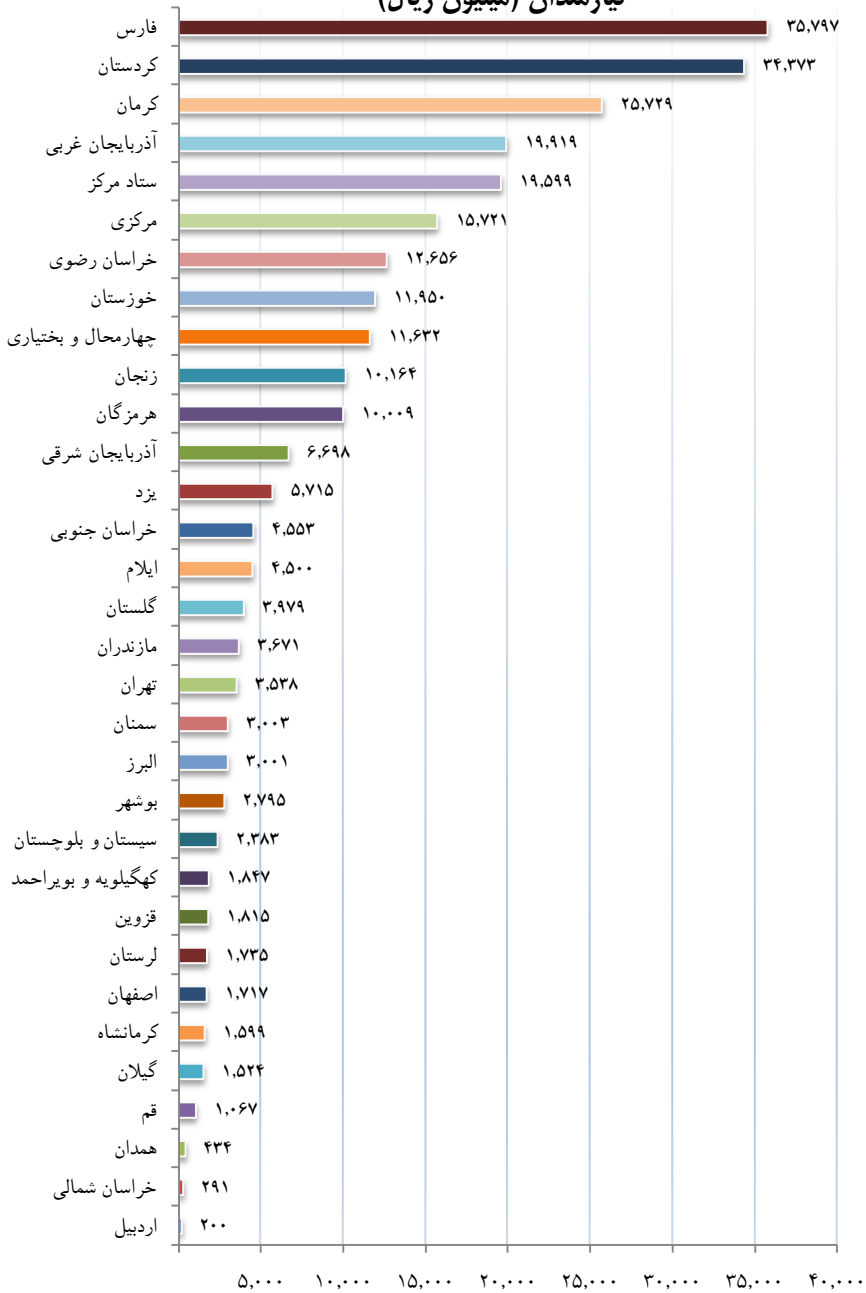
نمودار ۵۲- ارزش ریالی تعمیرات مسکن مددجویان (میلیون ریال)



جدول ۶۳- ارزش خدمات اشتغال ارائه شده به مددجویان (میلیون ریال)

نام استان	کارایی	آموزش‌های کسب و کار	حمایت و یابارسازی فعالیت‌های اشتغال نیازمندان	بازاریابی و فروش محصولات مددجویان
آذربایجان شرقی	۵,۴۹۲	۸,۳۸۴	۶,۶۹۸	۱۶۵
آذربایجان غربی	۹,۰۹۹	۸,۳۱۲	۱۹,۹۱۹	۳۰۰
اردبیل	۸,۱۵۳	۳,۵۵۴	۲۰۰	۹
اصفهان	۳۸,۴۸۵	۷,۵۵۶	۱,۷۱۷	۱۳۰
البرز	۵,۰۷۲	۵,۸۰۱	۳,۰۰۱	۰
ایلام	۶,۹۸۷	۶,۵۷۶	۴,۵۰۰	۶۶۰
بوشهر	۱۰,۱۳۱	۲,۹۲۹	۲,۷۹۵	۴۱
تهران	۳,۶۹۵	۸,۸۱۹	۳,۵۳۸	۷
چهارمحال و بختیاری	۵,۵۹۱	۸,۲۶۰	۱۱,۶۳۲	۲۹۷
خراسان جنوبی	۴,۱۱۱	۳,۴۱۲	۴,۵۵۳	۱۰۳۹
خراسان رضوی	۱۵,۲۶۷	۱۲,۶۰۱	۱۲,۶۵۶	۳۱۵۸
خراسان شمالی	۱۰,۷۱۱	۴,۹۶۲	۲۹۱	۰
خوزستان	۱۰,۱۸۶	۱۷,۸۱۶	۱۱,۹۵۰	۱۴۴۸
زنجان	۴,۱۹۲	۳,۲۷۱	۱۰,۱۶۴	۳۹۵
سمنان	۳,۹۸۶	۲,۰۵۵	۳,۰۰۳	۴۷۲
سیستان و بلوچستان	۵,۳۳۲	۲,۸۵۳	۲,۳۸۳	۵۲۰
فارس	۱۵,۵۴۹	۱۳,۳۹۴	۳۵,۷۹۷	۶۴۴
قزوین	۳,۱۰۷	۳,۳۳۲	۱,۸۱۵	۱۱۰
قم	۳,۵۶۴	۱,۶۱۱	۱,۰۶۷	۵۸۹
کردستان	۱۲,۴۹۱	۸,۵۰۰	۳۴,۲۷۳	۰
کرمان	۹,۱۳۴	۱۰,۵۱۸	۲۵,۷۲۹	۴۷۴۵
کرمانشاه	۹,۳۰۱	۱۷,۳۵۲	۱,۵۹۹	۵۵۴
کهگیلویه و بویراحمد	۷,۵۲۰	۴,۰۰۵	۱,۸۴۷	۳۲۹
گلستان	۵,۶۴۹	۷,۹۱۰	۳,۹۷۹	۲۵۵
گیلان	۴,۲۰۴	۹,۷۳۲	۱,۵۲۴	۲۴۷
لرستان	۷,۱۵۳	۷,۹۱۹	۱,۷۳۵	۰
مازندران	۲,۸۶۳	۹,۰۴۰	۳,۶۷۱	۱۶۲
مرکزی	۱۰,۳۸۸	۲,۰۴۱	۱۵,۷۲۱	۴۰
هرمزگان	۷,۶۷۰	۱۸,۶۱۷	۱۰,۰۰۹	۵۵۰
همدان	۳,۵۹۸	۸,۴۱۳	۴۳۴	۷۱
یزد	۶,۹۰۲	۵,۴۲۱	۵,۷۱۵	۵۷۸
ستاد مرکز			۱۹,۵۹۹	۱۳۸۱
کل کشور	۲۵۵,۴۸۲	۲۳۴,۹۶۵	۲۶۳,۶۱۲	۱۸۸۹۴


نمودار ۵۳- ارزش ریالی فعالیت حمایت و پایداری سازی اشتغال نیازمندان (میلیون ریال)



جدول ۶۴- ارزش سایر خدمات توانمندسازی به مددجویان (میلیون ریال)

نام استان	کمک به پرداخت اقساط معوق مددجویان	تأمین لوازم ضروری زندگی مددجویان	کمک به بیمه عمر و حوادث مددجویان
آذربایجان شرقی	۴	۳۴,۳۵۳	۲,۴۰۶
آذربایجان غربی	۱۱	۱۵,۳۰۱	۲۰,۵۹۴
اردبیل	۰	۱۵,۰۱۵	۳,۳۴۹
اصفهان	۱۵	۲۶,۳۳۳	۳,۹۳۳
البرز	۰	۸,۰۹۶	۹۶۱
ایلام	۰	۲۰,۴۸۷	۹۰۸
بوشهر	۱۱	۳۷,۷۰۶	۲۶,۸۱۶
تهران	۱۰	۲۵,۵۵۴	۶۱۰
چهارمحال و بختیاری	۴	۴۱,۴۶۴	۹۴۸
خراسان جنوبی	۴	۳۴,۹۰۰	۱,۱۱۶
خراسان رضوی	۳۷	۵۱,۵۹۹	۷,۱۶۰
خراسان شمالی	۱۰	۳۸,۱۷۷	۷۵۰
خوزستان	۱۱	۴۲,۰۱۰	۲۵,۰۵۹
زنجان	۰	۲۳,۶۵۶	۱,۴۶۰
سمنان	۹	۱۱,۴۹۸	۱,۰۲۷
سیستان و بلوچستان	۱۴۸	۱۰۱,۶۶۳	۷,۶۷۵
فارس	۱۰	۲۵,۹۴۰	۶,۴۴۸
قزوین	۵	۱۵,۳۳۹	۹۱۰
قم	۰	۶,۴۵۰	۷۵۰
کردستان	۱۱	۱۷,۴۰۹	۲,۳۷۲
کرمان	۲۵۹,۴۳۱	۲۹,۶۷۸	۸,۹۲۳
کرمانشاه	۲	۲۵,۱۵۴	۹۶۵
کهگیلویه و بویراحمد	۶	۴۸,۳۵۳	۰
گلستان	۱	۲۱,۵۰۷	۲,۴۹۵
گیلان	۸	۲۳,۲۱۰	۷,۸۰۹
لرستان	۲۵	۳۲,۰۵۰	۱,۴۱۵
مازندران	۳	۴۲,۰۹۴	۳,۴۶۰
مرکزی	۵	۲۸,۱۷۹	۱,۲۹۵
هرمزگان	۱۸	۳۴,۹۹۸	۲۱,۴۴۰
همدان	۲	۱۵,۷۱۸	۱,۹۴۵
یزد	۷	۲۱,۲۸۴	۱,۴۷۹
ستاد مرکزی	۰	۰	۱۲,۹۸۵
کل کشور	۲۵۹,۸۰۹	۹۱۵,۱۶۵	۱۷۹,۴۶۱

نمودار ۵۴- ارزش ریالی فعالیت تامین لوازم نیازمندان (میلیون ریال)

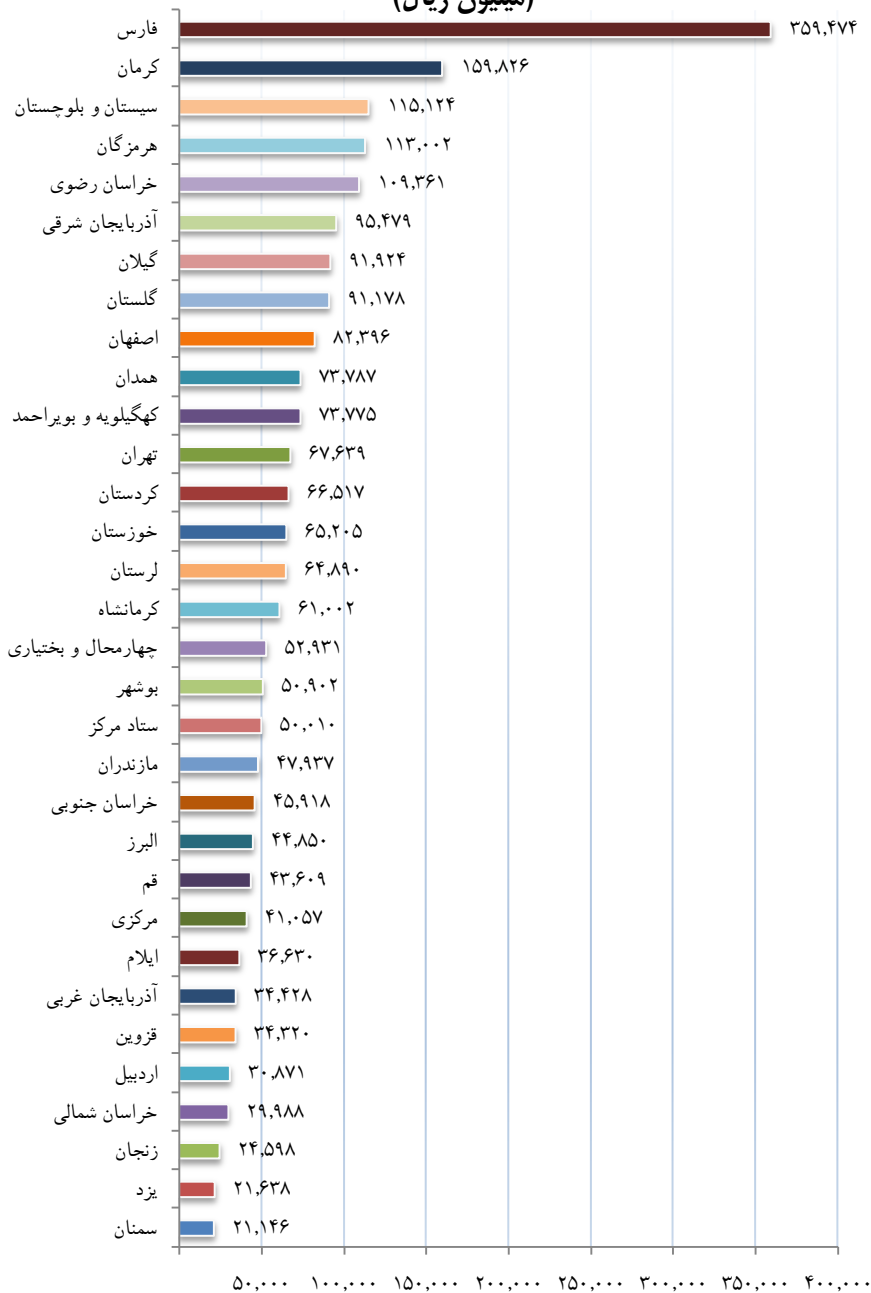


جدول ۶۵- ارزش سایر خدمات توانمندسازی به مددجویان (میلیون ریال)

نام استان	کمک به امر ازدواج نیازمندان	کمک به اسکان موقت مددجویان (اجاره)	ارائه خدمات حقوقی به نیازمندان
آذربایجان شرقی	۹۵,۴۷۹	۱۸,۹۶۶	۲۰۵
آذربایجان غربی	۳۴,۴۲۸	۶,۰۵۱	۰
اردبیل	۳۰,۸۷۱	۵,۰۴۲	۲۱۸
اصفهان	۸۲,۳۹۶	۲۲,۹۵۸	۲۵۷
البرز	۴۴,۸۵۰	۱۱,۷۳۸	۰
ایلام	۳۶,۶۳۰	۳,۶۵۵	۱۷۳
بوشهر	۵۰,۹۰۲	۳,۸۵۱	۶۶
تهران	۶۷,۶۳۹	۱۶,۶۹۷	۱۲
چهارمحال و بختیاری	۵۲,۹۲۱	۴,۵۰۰	۳۵۰
خراسان جنوبی	۴۵,۹۱۸	۱۱,۳۵۰	۳۵۳
خراسان رضوی	۱۰۹,۳۶۱	۱۵,۵۸۲	۴۷۴
خراسان شمالی	۲۹,۹۸۸	۲,۵۰۰	۱۰۶
خوزستان	۶۵,۲۰۵	۵۶۳	۱۸۰
زنجان	۲۴,۵۹۸	۱۱,۲۹۴	۱۶۵
سمنان	۲۱,۱۴۶	۸,۵۰۰	۵
سیستان و بلوچستان	۱۱۵,۱۲۴	۲۰,۲۱۳	۳۱۵
فارس	۳۵۹,۴۷۴	۳۵,۸۲۴	۱,۶۶۶
قزوین	۳۴,۳۲۰	۳,۹۶۱	۱۰۰
قم	۴۳,۶۰۹	۲۷,۰۴۷	۳۵۰
کردستان	۶۶,۵۱۷	۲,۲۳۶	۱۷۴
کرمان	۱۵۹,۸۲۶	۳۰,۲۲۱	۱۶۶
کرمانشاه	۶۱,۰۰۲	۳,۲۸۴	۱۵۲
کهگیلویه و بویراحمد	۷۳,۷۷۵	۱,۴۶۲	۲۹
گلستان	۹۱,۱۷۸	۱۴,۸۷۳	۷۳
گیلان	۹۱,۹۲۴	۷,۸۴۹	۱۱۶
لرستان	۶۴,۸۹۰	۳,۵۹۱	۴۲۸
مازندران	۴۷,۹۲۷	۲۲,۶۱۶	۱۲۳
مرکزی	۴۱,۰۵۷	۳,۶۳۶	۳۰۱
هرمزگان	۱۱۳,۰۰۲	۷,۸۰۰	۱۲۵
همدان	۷۳,۷۸۷	۲,۵۰۰	۱۸۰
یزد	۲۱,۶۲۸	۱۱,۱۱۹	۲۵۰
ستاد مرکزی	۵۰,۰۱۰		
کل کشور	۲,۳۰۱,۴۱۱	۳۴۱,۴۸۰	۷,۱۱۲

نمودار ۵۵- ارزش ریالی کمک به امر ازدواج نیازمندان

(میلیون ریال)



نمودار ۵۶- ارزش ریالی خدمات حقوقی به نیازمندان (میلیون ریال)

