



سالنامه آماری کمیته امداد امام خمینی (ه)

سال ۱۴۰۲

عنوان و نام پدیدآور	: سالنامه آماری ۱۴۰۲ کمیته امداد امام خمینی (ه) ^(ه) / گردآورندگان داود حسنی ... [و دیگران]؛ ناظر تولید سعید زارعزاده.
مشخصات نشر	: تهران: کمیته امداد امام خمینی (ه) ^(ه) ، ۱۴۰۳.
مشخصات ظاهری	: ۱۹۸ ص. : مصور(رنگی)، نقشه(رنگی)، جدول(رنگی)، نمودار(رنگی).
شابک	: ۹۷۸-۹۶۴-۸۵۱۱-۹۹-۴
وضعیت فهرست‌نویسی	:
یادداشت	: گردآورندگان داود حسنی، سیداحمد مدنی، علی گودرزی، مجیده خرمی.
موضوع	: کمیته امداد امام خمینی (ه) ^(ه)
شناسه افزوده	: حسنی، داود، ۱۳۴۸-، گردآورنده
شناسه افزوده	: زارعزاده، سعید، ۱۳۵۲-، ناظر
شناسه افزوده	: کمیته امداد امام خمینی (ه) ^(ه)
رده‌بندی کنگره	:
رده‌بندی دیوبی	:
شماره کتابشناسی ملی	:
اطلاعات رکورد کتابشناسی	:



سالنامه آماری ۱۴۰۲ کمیته امداد امام خمینی (ه)^(ه)

زیر نظر: سعید زارعزاده

گردآورندگان: داود حسنی، سیداحمد مدنی، علی گودرزی، مجیده خرمی

پست الکترونیکی گروه آمار: amar@emdad.ir

دسترسی به سالنامه‌های آماری به آدرس: <https://emdad.ir/fa/content/amar-w-mlkrd>



حضرت امام خمینی (ره):

فکر نمی‌کنم عبادتی بالاتر از خدمت به محرومین وجود داشته باشد.

همه آرمان و آرزوی ملت و دولت و مسئولین کشور ما آن است که روزی فقر و تهیدستی در جامعه ما رخت بریندد و مردم عزیز و صبور و غیرتمند کشور ما از رفاه در زندگی مادی و معنوی برخوردار باشند.

مقام معظم رهبری (مدظله العالی):

یکی از ضروری ترین نهادهای انقلاب، کمیته امداد است و علت هم این است که یکی از اهداف اصلی انقلاب رسیدگی به وضع محرومان و مستضعفان و رفع محرومیت از آنهاست. من حقیقتاً به امداد اعتماد دارم و بحمدالله خیلی خصوصیات مثبت در این کار و در این مؤسسه هست. اگر کمیته امداد نبود، جای امداد در کشور خالی بود.



چهلمین و یکمین سالنامه‌ی آماری کمیته امداد امام خمینی^(۵) منتهی به سال ۱۴۰۲ متضمن ارائه خدمات متنوع و گوناگون به تعداد ۵ میلیون نفر جامعه هدف در سامانه سها می‌باشد.

- اختلاف در سرجمع‌ها به علت سر راست کردن ارقام است.

- محاسبه نسبت‌ها و شاخص‌ها، قبل از سر راست کردن ارقام صورت گرفته است.

فهرست مطالب

پیش‌گفتار.....	۱۵
مقدمه.....	۱۷
معرفی کمیته امداد امام خمینی (ع) ^(۵)	۱۹
۱-۱. تاریخچه کمیته امداد امام خمینی (ع) ^(۵)	۲۰
۱-۲. اهداف و وظایف کمیته امداد امام خمینی (ع) ^(۵)	۲۱
۱-۳. منابع مالی کمیته امداد امام خمینی (ع) ^(۵)	۲۲
۱-۴. سند چشم‌انداز ۱۰ ساله کمیته امداد امام خمینی (ع) ^(۵)	۲۲
۱-۵. بیانیه مأموریت کمیته امداد امام خمینی (ع) ^(۵)	۲۳
۱-۶. بیانیه ارزش‌های محوری حاکم بر کمیته امداد امام خمینی (ع) ^(۵)	۲۴
۱-۷. خلاصه عملکرد کمیته امداد امام خمینی (ع) ^(۵) در سال ۱۴۰۲.....	۲۵
تعاریف و مفاهیم آماری.....	۲۹
۱-۲. تعریف مفاهیم کلیدی.....	۳۰
ویژگی‌های جمعیتی جامعه هدف.....	۳۹
۱-۳. ویژگی‌های جمعیتی جامعه هدف.....	۴۰
امور حمایتی و توانمندسازی محرومین.....	۷۹
۱-۴. امور حمایتی و توانمندسازی محرومین.....	۸۰
۴-۱. راهبردهای حمایت و سلامت خانواده.....	۸۱
کمک به تأمین سلامت نیازمندان.....	۸۲
کمک به پرداخت فرانشیز و خدمات ویژه درمان.....	۸۳
کمک به ارتقاء شاخص‌های بهداشتی نیازمندان.....	۸۴
امنیت تغذیه مادران باردار و شیرده.....	۸۴
حمایت از بیماران خاص و صعب‌العلاج.....	۸۴
حمایت‌های اجتماعی.....	۹۱
پرداخت وام‌های ضروری (قرض‌الحسنه).....	۱۰۰
حمایت از خانواده زندانیان.....	۱۰۷

- ۱۱۰ ۲-۴. تأمین مسکن و امور مهندسی ساختمان
- ۱۱۰ ۱-۳-۴. راهبردهای تأمین مسکن نیازمندان
- ۱۱۴ ۳-۴. اشتغال و خودکفایی
- ۱۱۴ ۱-۳-۴. راهبردهای خدمات اشتغال نیازمندان
- ۱۳۴ ۴-۴. امور فرهنگی
- ۱۳۴ ۱-۴-۴. راهبردهای امور فرهنگی
- ۱۵۳ راهاندازی و اداره اردوگاه‌ها، خوابگاه‌ها و کانون‌های فرهنگی
- ۱۵۳ خدمات مشاوره به مدجویان
- ۱۵۹ ۵-۴. حوزه حقوقی و امور مجلس
- ۱۵۹ ۱-۵-۴. راهبردهای امور حقوقی و مجلس

اعتمادسازی و جلب مشارکت‌های مردمی ۱۶۵

- ۱۶۶ ۱-۵. توسعه مشارکت‌های مردمی
- ۱۶۶ ۱-۱-۵. راهبردهای سامان‌دهی مشارکت‌های مردمی در امر خیر و احسان
- ۱۶۷ ۲-۵. صدقات
- ۱۶۷ ۳-۵. زکات
- ۱۷۲ ۴-۵. طرح اکرام و محسنین
- ۱۷۷ ۵-۵. طرح‌های مبتنی بر نیاز
- ۱۸۰ ۶-۵. مراکز نیکوکاری

ارزش ریالی خدمات ارائه‌شده به مدجویان ۱۸۷

- ۱۸۸ ۱-۶. ارزش ریالی خدمات ارائه شده به نیازمندان
- ۱۹۸ منابع و مأخذ

فهرست جداول

- جدول ۳-۱. روند ۵ ساله تعداد خانوار و نفقات مددجو به تفکیک جنسیت و محل سکونت..... ۴۱
- جدول ۳-۲. روند ۵ ساله تعداد زنان سرپرست خانوار..... ۴۳
- جدول ۳-۳. روند ۵ ساله تعداد مددجویان سالمند..... ۴۴
- جدول ۳-۴. تعداد خانوار مددجو..... ۴۵
- جدول ۳-۵. تعداد نفقات مددجو..... ۴۶
- جدول ۳-۶. تعداد نفقات مددجو برحسب جنسیت..... ۵۰
- جدول ۳-۷. تعداد خانوار و عائله مددجویی برحسب جنسیت سرپرست..... ۵۳
- جدول ۳-۸. بعد خانوار مددجویی برحسب جنسیت سرپرست..... ۵۶
- جدول ۳-۹. تعداد خانوار و نفقات مددجو برحسب محل سکونت..... ۵۸
- جدول ۳-۱۰. تعداد خانوار مورد حمایت برحسب تعداد افراد..... ۶۲
- جدول ۳-۱۱. تعداد مددجویان بر حسب گروه سنی..... ۶۴
- ادامه جدول ۳-۱۱. تعداد مددجویان بر حسب گروه سنی..... ۶۵
- ادامه جدول ۳-۱۱. تعداد مددجویان بر حسب گروه سنی..... ۶۶
- جدول ۳-۱۲. وضعیت تاهل سرپرست خانوار مورد حمایت..... ۶۷
- جدول ۳-۱۳. تعداد خانوار مددجویان بر حسب دین و مذهب..... ۶۹
- جدول ۳-۱۴. وضعیت سالمندان به تفکیک جنسیت و محل سکونت..... ۷۱
- جدول ۳-۱۵. تعداد زنان سرپرست خانوار به تفکیک گروه سنی و محل سکونت..... ۷۵
- جدول ۳-۱۶. وضعیت تاهل زنان سرپرست خانوار..... ۷۷
- جدول ۴-۱. تعداد مددجویان بهره‌مند از برنامه سلامت نیازمندان..... ۸۵
- جدول ۴-۲. تعداد مددجویان بیمار خاص و صعب‌العلاج..... ۸۶
- جدول ۴-۳. بیمه تأمین اجتماعی مددجویان..... ۸۸
- جدول ۴-۴. روند ۵ ساله عمده خدمات حمایت‌های اجتماعی..... ۹۲
- جدول ۴-۵. تعداد موارد کمک به امر ازدواج نیازمندان..... ۹۳
- جدول ۴-۶. کمک به اسکان از طریق اجاره و ودیعه مسکن..... ۹۴
- جدول ۴-۷. تعداد کمک‌های موردی، خدمت ویژه سالمندان..... ۹۵

- جدول ۴-۸. کمک به تامین لوازم ضروری زندگی (خرید و تعمیر) ۹۶
- جدول ۴-۹. معافیت مددجویان از خدمت نظام وظیفه ۹۷
- جدول ۴-۱۰. تعداد معافیت صادر شده برای خانوار مددجو (انشعاب و عوارض) ۹۸
- جدول ۴-۱۱. روند ۵ ساله تسهیلات پرداختی صندوق امداد ولایت ۱۰۱
- جدول ۴-۱۲. تعداد و مبلغ تسهیلات قرض الحسنه صندوق امداد ولایت با هم‌افزایی بانک‌ها (میلیارد ریال) .. ۱۰۴
- ادامه جدول ۴-۱۲. تعداد و مبلغ تسهیلات قرض الحسنه صندوق امداد ولایت (میلیارد ریال) ۱۰۵
- ادامه جدول ۴-۱۲. تعداد و مبلغ تسهیلات قرض الحسنه صندوق امداد ولایت (میلیارد ریال) ۱۰۶
- جدول ۴-۱۳. تعداد خانوار زندانی مورد حمایت بر حسب جنسیت عائله و محل سکونت ۱۰۹
- جدول ۴-۱۴. روند ۵ ساله کمک به تأمین مسکن مددجویان ۱۱۰
- جدول ۴-۱۵. کمک به تأمین مسکن مددجویان ۱۱۱
- جدول ۴-۱۶. روند ۵ ساله وضعیت خدمات اشتغال امداد به مددجویان ۱۱۶
- جدول ۴-۱۷. طرح‌های اشتغال بر حسب محل اجرای طرح ۱۱۷
- جدول ۴-۱۸. طرح‌های اشتغال بر حسب جنسیت ۱۱۸
- جدول ۴-۱۹. تعداد و مبلغ تسهیلات پرداختی اشتغال به تفکیک منابع (میلیارد ریال) ۱۲۱
- جدول ۴-۲۰. طرح‌های اشتغال اجرا شده بر اساس گروه شغلی ۱۲۴
- ادامه جدول ۴-۲۰. طرح‌های اشتغال اجرا شده بر اساس گروه شغلی ۱۲۵
- جدول ۴-۲۱. طرح‌های اشتغال اجرا شده بر اساس نوع طرح ۱۲۶
- جدول ۴-۲۲. برنامه آموزش‌های کسب و کار ۱۲۷
- جدول ۴-۲۳. عملکرد کاربابی به تفکیک بسته تشویقی اعطایی به کارفرمایان ۱۲۸
- جدول ۴-۲۴. فرصت‌های شغلی و خانوار خودکفا شده ۱۳۰
- جدول ۴-۲۵. عملکرد فعالیت پایدارسازی فعالیت‌های اشتغال و بازاریابی و فروش محصولات ۱۳۱
- جدول ۴-۲۶. عملکرد فعالیت برگزاری رویدادهای کارآفرینی و مشاغل نوین دانش‌بنیان ۱۳۲
- ادامه جدول ۴-۲۶. عملکرد فعالیت برگزاری رویدادهای کارآفرینی و مشاغل نوین دانش‌بنیان ۱۳۳
- جدول ۴-۲۷. روند ۵ ساله وضعیت خدمات فرهنگی به مددجویان ۱۳۷
- جدول ۴-۲۸. دانش‌آموزان مقطع ابتدایی ۱۳۸
- جدول ۴-۲۹. دانش‌آموزان مقطع متوسطه اول ۱۳۹
- جدول ۴-۳۰. دانش‌آموزان مقطع متوسطه دوم ۱۴۰
- جدول ۴-۳۱. کل دانش‌آموزان تحت حمایت به تفکیک محل سکونت و جنسیت ۱۴۲

- جدول ۴-۳۲. تعداد دانشجویان مورد حمایت برحسب جنسیت و محل سکونت..... ۱۴۵
- جدول ۴-۳۳. تعداد دانشجویان مددجو برحسب مقطع تحصیلی ۱۴۶
- جدول ۴-۳۴. تعداد دانشجویان مددجو برحسب نوع دانشگاه ۱۴۷
- جدول ۴-۳۵. تعداد نخبگان و استعدادهای برتر مورد حمایت ۱۵۱
- جدول ۴-۳۶. زمینه نخبگی استعدادهای برتر مورد حمایت ۱۵۲
- جدول ۴-۳۷. ارائه سایر خدمات فرهنگی ۱۵۴
- جدول ۴-۳۸. تعداد نفرات بهره‌مند از اردوهای زیارتی ۱۵۵
- جدول ۴-۳۹. تعداد موارد ارائه خدمات مشاوره به مددجویان ۱۵۷
- ادامه جدول ۴-۳۹. تعداد موارد ارائه خدمات مشاوره به مددجویان ۱۵۸
- جدول ۴-۴۰. ارائه خدمات حقوقی - پرونده‌های مددجویی ۱۶۰
- جدول ۴-۴۱. ارائه خدمات حقوقی به مددجویان - نتایج پرونده‌های مددجویی ۱۶۱
- جدول ۴-۴۲. ارائه خدمات حقوقی به مددجویان ۱۶۲
- جدول ۵-۱. درآمد صدقات (میلیون ریال) ۱۶۸
- جدول ۵-۲. تعداد صندوق‌ها به تفکیک نوع صندوق ۱۶۹
- جدول ۵-۳. درآمد صدقات به تفکیک نوع پرداخت (میلیون ریال) ۱۷۰
- جدول ۵-۴. درآمد زکوات (میلیون ریال) ۱۷۱
- جدول ۵-۵. درآمد طرح اکرام و محسنین (میلیون ریال) ۱۷۳
- جدول ۵-۶. تعداد ایتام دارای حامی (فعال و نیمه‌فعال) ۱۷۵
- جدول ۵-۷. درآمد طرح‌های مبتنی بر نیاز (میلیون ریال) ۱۷۸
- جدول ۵-۸. وضعیت مراکز نیکوکاری محل و نوع فعالیت ۱۸۱
- جدول ۵-۹. درآمد مراکز نیکوکاری (میلیون ریال) ۱۸۲
- جدول ۵-۱۰. کل درآمد کمک‌های مردمی بدون مراکز نیکوکاری (میلیون ریال) ۱۸۵
- جدول ۶-۱. ارزش ریالی کمک معیشت پرداختی و کمک موردی به مددجویان (میلیون ریال) ۱۸۹
- جدول ۶-۲. ارزش ریالی خدمات بهداشتی و درمانی ارائه شده به مددجویان (میلیون ریال) ۱۹۰
- جدول ۶-۳. ارزش ریالی خدمات بیمه اجتماعی ارائه شده به مددجویان (میلیون ریال) ۱۹۱
- جدول ۶-۴. ارزش ریالی خدمات حمایتی به مددجویان (میلیون ریال) ۱۹۲
- ادامه جدول ۶-۴. ارزش ریالی خدمات حمایتی به مددجویان (میلیون ریال) ۱۹۳
- جدول ۶-۵. ارزش ریالی خدمات فرهنگی به مددجویان (میلیون ریال) ۱۹۴

- ادامه جدول ۶-۵. ارزش ریالی خدمات فرهنگی به مددجویان (میلیون ریال) ۱۹۵
- جدول ۶-۶. ارزش خدمات مسکن ارائه شده به مددجویان (میلیون ریال) ۱۹۶
- جدول ۶-۷. ارزش ریالی خدمات اشتغال ارائه شده به مددجویان (میلیون ریال) ۱۹۷

فهرست نمودارها

- نمودار ۳-۱. روند ۵ ساله تعداد خانوار مددجو..... ۴۲
- نمودار ۳-۲. مقایسه روند ۵ ساله تعداد نفرات به تفکیک جنسیت..... ۴۲
- نمودار ۳-۳. روند ۵ ساله تعداد زنان سرپرست خانوار..... ۴۳
- نمودار ۳-۴. روند ۵ ساله تعداد مددجویان سالمند..... ۴۴
- نمودار ۳-۵. تعداد نفرات مددجو به تفکیک استان..... ۴۷
- نمودار ۳-۶. درصد نفرات مددجو..... ۴۸
- نمودار ۳-۷. درصد نفرات مددجو بر حسب جنسیت..... ۵۱
- نمودار ۳-۸. درصد خانوار مددجو بر حسب جنسیت سرپرست..... ۵۴
- نمودار ۳-۹. درصد نفرات مددجو بر حسب جنسیت..... ۵۷
- نمودار ۳-۱۰. درصد خانوار مددجو بر حسب جنسیت..... ۵۷
- نمودار ۳-۱۱. درصد خانوار مورد حمایت بر حسب محل سکونت..... ۵۹
- نمودار ۳-۱۲. مقایسه روند ۵ ساله نفرات مورد حمایت بر حسب محل سکونت..... ۶۱
- نمودار ۳-۱۳. درصد نفرات مددجو بر حسب محل سکونت..... ۶۱
- نمودار ۳-۱۴. تعداد خانوار مورد حمایت بر حسب تعداد افراد..... ۶۳
- نمودار ۳-۱۵. وضعیت تأهل سرپرست خانوار..... ۶۸
- نمودار ۳-۱۶. نفرات سالمند مورد حمایت..... ۷۲
- نمودار ۳-۱۷. درصد سالمندان بر حسب جنسیت..... ۷۳
- نمودار ۳-۱۸. درصد سالمندان بر حسب محل سکونت..... ۷۳
- نمودار ۳-۱۹. درصد خانوار زن سرپرست بر حسب رده سنی..... ۷۶
- نمودار ۳-۲۰. درصد خانوار زن سرپرست بر حسب محل سکونت..... ۷۶
- نمودار ۴-۱. تعداد بیماران خاص و صعب‌العلاج مورد حمایت..... ۸۷
- نمودار ۴-۲. تعداد مددجویان تحت پوشش بیمه تأمین اجتماعی..... ۸۹
- نمودار ۴-۳. تعداد تسهیلات پرداختی اشتغال..... ۱۲۳
- نمودار ۴-۴. کل دانش‌آموزان تحت حمایت..... ۱۴۳
- نمودار ۴-۵. درصد دانش‌آموزان تحت حمایت به تفکیک محل سکونت..... ۱۴۴
- نمودار ۴-۶. درصد دانش‌آموزان تحت حمایت به تفکیک جنسیت..... ۱۴۴

- نمودار ۴-۷. کل دانشجویان تحت حمایت..... ۱۴۸
- نمودار ۴-۸. کل دانشجویان تحت حمایت به تفکیک جنسیت..... ۱۴۹
- نمودار ۴-۹. کل دانشجویان تحت حمایت به تفکیک محل سکونت..... ۱۴۹
- نمودار ۴-۱۰. کل دانشجویان تحت حمایت به تفکیک مقطع تحصیلی..... ۱۴۹
- نمودار ۴-۱۱. تعداد شرکت کنندگان در اردوها..... ۱۵۶

فرست‌اطلاع‌نگاشت‌ها

- اطلاع‌نگاشت ۳-۱. توزیع نسبی خانوار مددجویی ۴۹
- اطلاع‌نگاشت ۳-۲. تعداد مددجویان بر حسب جنسیت ۵۲
- اطلاع‌نگاشت ۳-۳. توزیع نسبی درصد خانوار با سرپرست زن ۵۵
- اطلاع‌نگاشت ۳-۴. تعداد مددجویان مورد حمایت بر حسب مناطق ۶۰
- اطلاع‌نگاشت ۳-۵. درصد خانوار مورد حمایت بر حسب تعداد افراد ۶۳
- اطلاع‌نگاشت ۳-۶. وضعیت تأهل سرپرست خانوار ۶۸
- اطلاع‌نگاشت ۳-۷. تعداد خانوار مددجویان بر حسب دین و مذهب ۷۰
- اطلاع‌نگاشت ۳-۸. توزیع نسبی درصد نقرات سالمند ۷۴
- اطلاع‌نگاشت ۴-۱. عملکرد بیمه تأمین اجتماعی مددجویان مورد حمایت ۹۰
- اطلاع‌نگاشت ۴-۲. تعداد موارد کمک به امر ازدواج نیازمندان ۹۲
- اطلاع‌نگاشت ۴-۳. تعداد معافیت صادر شده برای خانوار مددجو ۹۹
- اطلاع‌نگاشت ۴-۴. تعداد و مبلغ تسهیلات قرض‌الحسنه صندوق امداد ولایت ۱۰۲
- اطلاع‌نگاشت ۴-۵. توزیع نسبی تسهیلات پرداختی صندوق امداد ولایت ۱۰۳
- اطلاع‌نگاشت ۴-۶. تعداد خانوار و نقرات زندانیان مورد حمایت ۱۰۸
- اطلاع‌نگاشت ۴-۷. تأمین مسکن نیازمندان ۱۱۲
- اطلاع‌نگاشت ۴-۸. توزیع نسبی تأمین مسکن ۱۱۳
- اطلاع‌نگاشت ۴-۹. طرح‌های اشتغال اجرا شده ۱۱۹
- اطلاع‌نگاشت ۴-۱۰. توزیع نسبی فرصت‌های شغلی ایجاد شده ۱۲۰
- اطلاع‌نگاشت ۴-۱۱. تعداد و مبلغ تسهیلات پرداختی اشتغال به تفکیک منابع ۱۲۲
- اطلاع‌نگاشت ۴-۱۲. عملکرد برنامه آموزش‌های کسب و کار و برنامه کارایی ۱۲۹
- اطلاع‌نگاشت ۴-۱۳. دانش‌آموزان تحت حمایت به تفکیک محل سکونت ۱۳۷
- اطلاع‌نگاشت ۴-۱۴. تعداد دانش‌آموزان مورد حمایت بر حسب مقاطع تحصیلی و جنسیت ۱۴۱
- اطلاع‌نگاشت ۴-۱۵. تعداد دانشجویان خانوار مددجو بر حسب مقطع تحصیلی ۱۵۰
- اطلاع‌نگاشت ۴-۱۶. حمایت‌های حقوقی ۱۶۳
- اطلاع‌نگاشت ۵-۱. طرح اکرام (ایتام و محسنین) ۱۷۴
- اطلاع‌نگاشت ۵-۲. تعداد فرزندان تحت حمایت طرح اکرام (محسنین و ایتام) ۱۷۶

- اطلاع‌نگاشت ۵-۳. عملکرد طرح‌های مبتنی بر نیاز و مناسبت‌ها..... ۱۷۹
- اطلاع‌نگاشت ۵-۴. توزیع نسبی کمک‌های مراکز نیکوکاری..... ۱۸۳
- اطلاع‌نگاشت ۵-۵. وضعیت و درآمد مراکز نیکوکاری..... ۱۸۴
- اطلاع‌نگاشت ۵-۶. توزیع نسبی کمک‌های مردمی (نقدی)..... ۱۸۶

بیش گفتار

کمیته امداد امام خمینی^(ه) به عنوان یک نهاد اجتماعی مولود انقلاب اسلامی و میراث معنایی و نورانی امام راحل و بنیانگذار جمهوری اسلامی ایران، با هویت دینی، مردمی و عام‌المنفعه برای حمایت از نیازمندان و توانمند کردن آنان تشکیل شده است. صیانت از محرومین، کاهش فقر و نابرابری‌های اجتماعی-اقتصادی، شکوفایی استعدادها، تأمین خوداتکایی و توسعه گفتمان احسان و نیکوکاری در جامعه را آرمان خود قرار داده که اساساً آرمانی مقدس است.

از این رو، خدای متعال را شاکریم که توفیق خدمت در این نهاد انقلابی به ولی نعمتان جامعه، افتخار اعتماد خیرین و نیز سازمان‌ها، موسسات خیریه و تشکل‌های مردمی را جهت ارائه خدمت به محرومان و نیازمندان به ما عطا فرمود و قدردان این فرصت بی‌بدیل خواهیم بود.

کمیته امداد امام خمینی^(ه) در راستای اجرای سیاست‌های کلان و منویات ولی امر مسلمین جهان حضرت آیت‌الله العظمی امام خامنه‌ای^(مدظله‌العالی) به‌ویژه در حوزه کاهش فقر و محرومیت، در سال ۱۴۰۲ خدمات حمایتی، اقتصادی و فرهنگی متنوعی را با تأکید بر معیشت، سلامت، تأمین مسکن و اشتغال و کارآفرینی در مسیر توانمندسازی و ایجاد درآمد پایدار برای مددجویان و دهک‌های پایین درآمدی ارائه نموده است.

در این سال، با توجه به پیشرفت‌های این نهاد در اجرای هوشمندسازی و استقرار سامانه هوشمند امداد (سها)، خدمات ارائه شده به جامعه هدف از منظر کمی و کیفی با رشد معناداری همراه بوده است. این سامانه با ظرفیت‌ها و قابلیت‌های روبه تحول دانش‌محور و داده‌بنیاد خود، فرصت‌های بی‌نظیری را برای امداد امام^(ه) ایجاد نمود و ترجمان ایده و برنامه‌ای تحول‌آفرین و پر دستاورد بود که دگرگونی در نظام آماری این نهاد، دستیابی و تولید داده‌های معتبر و متقن، فراهم آمدن امکان تحلیل داده‌ها و به‌تبع غنای تحلیلی از جمله آن است. استقرار نظام آماری هوشمند، بستر ساز ارائه خدمات عدالت‌بنیان و هدفمندتر به مددجویان و نیازمندان و نیز تسریع و تسهیل خدمات‌رسانی شده است.

بر همین مبنا و به‌منظور اطلاع‌رسانی اقدامات انجام شده، سالنامه آماری ۱۴۰۲ که چهل و یکمین سالنامه آماری کمیته امداد امام خمینی^(ه) است با رویکرد و نظم نوینی تهیه و تنظیم شده و گزارش اقدامات

و خدمات ارائه شده در سال مورد نظر؛ خدمت مسئولان، صاحب نظران، کارشناسان، برنامه ریزان و پژوهشگران گرانقدر تقدیم می گردد.

در پایان، لازم می دانم ضمن تشکر و قدردانی از رهنمودهای داهیانه و عنایات ویژه رهبر معظم انقلاب اسلامی (مدظله العالی) و دفتر معظم له، حمایت های مستمر مراجع عظام تقلید، قوای سه گانه و کارگزاران محترم نظام اسلامی و اعتماد و حمایت های با ارزش و ماندگار خیرین و نیکوکاران گرانقدر، از تمامی امدادگران مخلص و عزیز که در مسیر خدمت رسانی و رسیدگی به امور ولی نعمتان جامعه اسلامی همواره اهتمام دارند و به ویژه همراهی مستمر هیأت محترم امناء کمیته امداد امام خمینی (ه) سپاسگزاری نمایم. در ضمن، از زحمات همکاران گرمی معاونت برنامه ریزی و بودجه و سایر حوزه های ستادی و استان ها که در تولید و انتشار این سالنامه ایفای نقش نموده اند، تشکر می نمایم.

سید مرتضی بختیاری

عضو هیأت امناء و رئیس کمیته امداد امام خمینی (ه)

مقدمه

به فضل خداوند متعال، کمیته امداد امام خمینی^(۵) با توجه به رهنمودها و راهبردهای حکیمانه رهبر معظم انقلاب اسلامی^(مدظله العالی) و شعار و راهبرد محوری سال ۱۴۰۲ با عنوان سال «مه‌تورم و رشد تولید» و با الهام از سیاست‌ها و برنامه‌های راهبردی کشور، با یک رهیافت علمی، خط‌مشی‌ها، سیاست‌های اجرایی و طرح و برنامه‌های خود را برای کاهش فقر و رفع محرومیت‌ها و استقرار و راهبری نظام ملی احسان و نیکوکاری تهیه و تنظیم نموده است.

بر همین مبنا، نگارش برنامه هفتم امداد امام^(۵) آغاز شد و در چشم‌انداز این برنامه تأکید شده است که در افق ۱۰ ساله امداد امام^(۵)، معتبرترین مرجع داده‌ای و دانشی در نظام خدمت به محرومین، موثرترین نهاد در جهت‌دهی به سیاست‌ها و برنامه‌های عرصه خدمت محرومین، برخوردار از گسترده‌ترین، معتبرترین و کارآمدترین شبکه مردمی احسان و نیکوکاری در کشور، منطقه و جهان اسلام و الهام‌بخش در عرصه حاکمیت دینی در حل مسئله محرومین و نیازمندان خواهد بود.

در ضمن، با توجه به ماموریت امداد امام^(۵) در خصوص دیده‌بانی و هوشمندی نظام خدمت به محرومین، موضوع هوشمندسازی و تحول در هوشمندسازی با جدیت در دستور کار قرار گرفت و سامانه هوشمند امداد (سها) با قابلیت‌های جدید و تسهیل‌گر و با امکان بهره‌گیری از ظرفیت‌های بانک‌های اطلاعاتی دستگاه‌ها و سازمان‌های مرتبط استقرار یافت. این سامانه با استفاده از فناوری‌های نوین، با ایجاد امکان دسترسی به آمار و اطلاعات معتبر و متنق و به‌روزرسانی داده‌ها و اطلاعات و ایجاد امکان دریافت تنوعی از گزارش‌های آماری و داده‌کاوی، به‌طور چشم‌گیری تحول در نظام آماری امداد امام^(۵) را رقم زده است.

با این رویکرد، سالنامه آماری ۱۴۰۲ به‌عنوان گزارش قابل استناد و مرجع، دربرگیرنده مجموعه‌ای از آخرین اطلاعات آماری از اقدامات انجام‌یافته از سوی کمیته امداد امام خمینی^(۵) است که به‌منظور آگاهی و بهره‌برداری تصمیم‌گیران، برنامه‌ریزان، پژوهشگران و دانش‌پژوهان تهیه و منتشر شده که اهم آن به شرح ذیل است:

- این نهاد در سال ۱۴۰۲ از ۲.۳ میلیون خانوار (۵ میلیون نفر) حمایت نموده است.
- با توجه به نرخ تورم، سرانه کمک معیشت پرداختی به خانوارها در سال ۱۴۰۲ نسبت به سال گذشته، ۴۰ درصد رشد داشته است.
- این نهاد هم‌مسو با برنامه‌های دولت سیزدهم در خصوص جهش تولید مسکن، نسبت به هم‌افزایی با نهادهای حمایتی و دستگاه‌های متولی اقدام نموده و اعتبارات این برنامه را نسبت به سال گذشته حدود ۲۰ درصد افزایش داده است.

- اعتبار برنامه حمایت از ازدواج نیازمندان با تأمین جهیزیه و لوازم ضروری که با هم‌افزایی نهادها و خیرین صورت می‌گیرد، در سال ۱۴۰۲ نسبت به سال گذشته به ترتیب رشد ۲۲ و ۳۹ درصدی داشته است.
 - اعتبار برنامه حمایت از اشتغال نیازمندان با بهره‌گیری از منابع تسهیلات بانکی نسبت به سال قبل، ۳۳ درصد درصد رشد نموده است.
 - منابع تسهیلات قرض‌الحسنه (تکلیفی بانک‌ها و صندوق امداد ولایت) نسبت به سال قبل ۱۸ درصد رشد داشته است.
 - کمک‌های مومنانه و خیرخواهانه افزون بر ۸ میلیون نفر از مردم نیکوکار در طرح‌های مشارکت‌های مردمی این نهاد، زمینه ارائه خدمات بهتر و شایسته‌تر به محرومان و نیازمندان و مناطق محروم کشور را فراهم نموده است. ارزش ریالی کمک‌های خیرین به این نهاد در این سال نسبت به سال قبل به میزان ۲۶ درصد رشد داشته است.
- در سالنامه پیش‌رو، گزیده‌ای از اطلاعات هر فصل، در مقدمه آن آمده است که تصویری کلی از اطلاعات موجود در هر یک از فصل‌ها و کلیت سالنامه ارائه می‌نماید و این مقدمه‌ها، با تسهیل در انتقال مفاهیم و مطالب، ارزش و جایگاه ویژه‌ای به این سالنامه بخشیده است. در این گزارش از نمودارهای آماری و اطلاع‌نگاشت‌ها نیز بهره‌گیری شده است.
- در پایان، معاونت برنامه‌ریزی و بودجه، پذیرای نظرات و پیشنهادهای ارزشمند تمامی صاحب‌نظران، پژوهشگران و کارشناسان گرامی خواهد بود. از رهنمودها و عنایات اعضای محترم هیأت امناء و رئیس محترم امداد امام^(ع) و همکاری معاونین و مدیران محترم ستادی و استانی و نیز تلاش‌های همه‌جانبه امدادگران سراسر کشور، مدیران محترم برنامه‌ریزی و فناوری اطلاعات استان‌ها و همکاران گرامی این معاونت به‌ویژه آقایان علی کریمی‌اصل، داود حسنی، سید احمد مدنی، علی گودرزی و سرکار خانم خرمی که در تولید و انتشار این سالنامه آماری مشارکت داشته‌اند، صمیمانه تشکر و قدردانی می‌نمایم.

سعید زارع‌زاده

معاون برنامه‌ریزی و بودجه

و مدیر مسئول انتشارات کمیته امداد امام خمینی^(ع)



معرفی کمیته امداد امام خمینی (ره)

۱- ۱. تاریخچه کمیته امداد امام خمینی (ع)

سابقه فعالیت‌های این نهاد به سال‌های قبل از پیروزی انقلاب و حدوداً سال ۱۳۴۲ برمی‌گردد که تعدادی از انقلابیون اول نهضت اسلامی که در زمره همراهان و هم‌زمان حضرت امام خمینی (ع) قرار داشتند، از طرف معظم‌له مأموریت رسیدگی و حمایت گسترده و فراگیر از اعتصابیون و خانواده‌های شهدا، زندانیان سیاسی و نیازمندان جامعه را بر عهده گرفتند.

با پیروزی انقلاب شکوهمند اسلامی و آغاز فعالیت مجدد بخش‌های اداری، اقتصادی و فرهنگی کشور، لزوم حمایت از نیازمندان در صدر برنامه‌های نظام قرار گرفت و ۲۲ روز پس از پیروزی انقلاب اسلامی در تاریخ ۱۴ اسفند ماه ۱۳۵۷ هجری شمسی، کمیته امداد امام خمینی (ع) به عنوان دومین نهاد انقلابی، با صدور حکم پرخیر و برکت و تاریخی حضرت امام خمینی (ع) برای مدت نامحدود، به منظور تحقق بخشیدن به اهداف عالی نظام جمهوری اسلامی ایران و ولایت فقیه در توانمندسازی و شکوفایی استعدادها و تأمین خوداتکایی، تقویت و رشد ایمانی و اعتقادی نیازمندان و محرومان کشور تأسیس گردید.

براساس ماده ۲ اساسنامه کمیته امداد امام خمینی (ع)، هدف از تشکیل امداد امام (ع)، توانمندسازی و شکوفایی استعدادها و تأمین خوداتکایی، تقویت و رشد ایمانی و اعتقادی نیازمندان و محرومان با ارایه خدمات اجتماعی، حمایتی، فرهنگی و معیشتی به آنان می‌باشد. بر اساس ماده ۳ اساسنامه، کمیته امداد امام خمینی (ع) دارای شخصیت حقوقی و مقررات مالی و اداری و استخدامی مستقل است که تحت نظارت عالی مقام معظم ولایت مطلقه فقیه و طبق مفاد اساسنامه آن اداره می‌شود.

اعضای هیأت امنا امداد امام (ع) عبارتند از: آقایان آیت‌الله محسن کازرونی، سیدمرتضی بختیاری، مصطفی خاکسار قهرودی، حسین انواری، حمیدرضا ترقی، حجت‌الله عبدالملکی و سرکار خانم مرضیه وحید دستجردی.

اولین اساسنامه این نهاد در تاریخ ۱۳۶۶/۰۳/۲۰ به توشیح و تأیید حضرت امام خمینی (ع)، دومین اساسنامه آن در مورخ ۱۳۸۰/۰۹/۲۹ و سومین اساسنامه آن در مورخ ۱۳۹۴/۰۱/۱۵ به تأیید مقام معظم رهبری حضرت امام خامنه‌ای (مدظله العالی) رسیده است.

۱-۲. اهداف و وظایف کمیته امداد امام خمینی^(ه)

کمیته امداد امام خمینی^(ه)، با هدف توانمندسازی و شکوفایی استعدادها و تأمین خوداتکایی، تقویت و رشد ایمانی و اعتقادی نیازمندان و محرومان تشکیل یافته است.

بر اساس ماده ۶ اساسنامه، اهداف و وظایف کمیته امداد عبارتند از:

۱. بررسی و شناخت انواع محرومیت‌های مادی و معنوی نیازمندان و تبیین آن‌ها و شناسایی افراد و خانواده‌های لازم‌الحمايه در شهر، روستا و عشایر.

۲. پیشنهاد خطمشی، سیاست‌های اجرایی، طرح و برنامه‌های مؤثر برای رفع محرومیت‌های نیازمندان در ابعاد مختلف به مراجع ذیربط با استفاده از تمام ظرفیت‌های مردمی و دینی و قانونی.

۳. فراهم آوردن امکانات لازم به منظور توانمندسازی، خوداتکایی، استقلال اقتصادی افراد و خانواده‌های نیازمند از طریق استعداد سنجی، مهارت آموزی، ایجاد اشتغال، آموزش‌های فنی و حرفه‌ای و اعطای وام خدمات در حد توان.

۴. ایجاد تسهیلات لازم جهت سلامت خانواده‌های نیازمند و تأمین خدمات بهداشتی و درمانی و اقدام به بیمه‌های درمانی و اجتماعی آنان در حد امکانات و قوانین و مقررات مربوطه.

۵. پرداخت نقدی و مساعدت‌های غیرنقدی از قبیل تأمین مسکن، جهیزیه و کمک ازدواج نیازمندان.

۶. ارایه تسهیلات قرض‌الحسنه به نیازمندان در چارچوب ضوابط مصوب هیأت امناء کمیته امداد امام^(ه) از طریق:

الف - صندوق قرض‌الحسنه با جذب سپرده‌های مردمی.

ب - بهره‌گیری از امکانات سایر صندوق‌های قرض‌الحسنه.

ج - بهره‌گیری از قرض‌الحسنه و تسهیلات بانک‌ها و مراکز دولتی.

د - استفاده از سایر ظرفیت‌های قانونی.

۷. ارایه خدمات فرهنگی به افراد و خانواده‌های نیازمند و ارتقاء باورهای دینی و سبک زندگی اسلامی آنان از طریق فعالیت‌های آموزشی، تربیتی با بهره‌گیری از ظرفیت حوزه‌های علمیه و دیگر مراکز فرهنگی.

۸. صیانت از نهاد خانواده و ارایه خدمات مشاوره، مددکاری و حمایت‌های لازم حقوقی و قضایی از افراد و خانواده‌های نیازمند.

۹. انتقال تجربیات و راهکارهای رفع فقر و کمک به نیازمندان دیگر کشورها در چارچوب سیاست‌های نظام جمهوری اسلامی ایران.
۱۰. ترویج و احیاء فرهنگ احسان و نیکوکاری و اکرام ایتم و نشر سنت‌های حسنه اسلامی، جذب و جلب، تمرکز و مدیریت زکوات، صدقات، انفاقات، اعانات و درآمد موقوفات حمایتی و توانمندسازی که به نام کمیته امداد امام (ع) وقف می‌شود و مصرف آنها در جهت رفع انواع محرومیت‌های نیازمندان مطابق ضوابط اسلامی.
۱۱. ارتباط و هماهنگی با مؤسسات خیریه و تشکل‌های نیکوکاری مردمی داخل و خارج کشور به منظور تعامل و تبادل تجربه و بهره‌گیری از ظرفیت‌های آنها در جهت انجام حمایت‌های مادی و معنوی از محرومان با تقویت و گسترش مشارکت مردمی.
۱۲. ایجاد سازوکار قانونی به منظور هماهنگی و ساماندهی نظارت برحسن عمل مؤسسات خیریه رسمی مرتبط با فعالیت‌های کمیته امداد امام (ع).
۱۳. انجام مأموریت‌هایی در چارچوب اهداف و وظایف امداد امام که توسط مراجع قانونی تعیین و تأمین اعتبار می‌شود.

۱- ۳. منابع مالی کمیته امداد امام خمینی (ع)

براساس ماده ۸ اساسنامه، منابع مالی کمیته امداد امام (ع)، عبارتند از:
الف: عنایات مقام معظم رهبری (مدظله العالی).

ب: اعتبارات و کمک‌های دولت جمهوری اسلامی ایران.

ج: هدایا و کمک‌های مردمی، مؤسسات، سازمان‌ها و نهادهای داخل و خارج کشور.

د: صدقات، نذورات، زکوات، انفاقات، هبه و ثلث و موقوفاتی که به نام کمیته امداد امام (ع) وقف می‌شود.

ه: درآمد حاصل از فعالیت‌های اقتصادی شرکت‌ها و مؤسسات وابسته براساس سیاست‌های ابلاغی مقام معظم رهبری (مدظله العالی) و فروش اموال (منقول و غیرمنقول).

۱- ۴. سند چشم‌انداز ۱۰ ساله کمیته امداد امام خمینی (ع)

با اتکال به خداوند سبحان، کمیته امداد امام خمینی (ع) در افق ۱۰ ساله، نهادی است:

۱. برخوردار از متوسط رشد سالیانه ۲ درصد شاخص بهره‌وری کل سازمان و کاهش متوسط سالیانه ۴ درصدی هزینه تمام‌شده خدمات به نسبت سال پایه (بدون احتساب نرخ تورم سالانه).
۲. معتبرترین مرجع داده‌ای و دانشی در نظام خدمت به محرومین.
۳. مؤثرترین نهاد در جهت‌دهی به سیاست‌ها و برنامه‌های عرصه خدمت به محرومین.
۴. برخوردار از گسترده‌ترین، معتبرترین و کارآمدترین شبکه مردمی احسان و نیکوکاری در کشور، منطقه و جهان اسلام.
۵. برخوردار از میانگین رشد سالانه ۲۰ درصدی مشارکت‌های پایدار مردمی در برنامه‌های حمایت و توانمندسازی محرومین (بدون احتساب نرخ تورم سالانه).
۶. مرجع جذب و جلب و مدیریت و مصرف زکوات، صدقات، انفاقات، اعانات و درآمد موقوفاتی که به نام امداد امام وقف می‌شود.
۷. دست‌یافته به پوشش ۱۰۰٪ بسته خدمات توانمندسازی و کاهش دوره حمایت معیشتی به میزان حداکثر ۵ سال برای مددجویان واجد شرایط.
۸. الهام‌بخش در عرصه حاکمیت دینی در حل مسئله محرومین و مؤثر در تقویت هم‌گرایی مردم و حکومت اسلامی.

۱- ۵. بیانیه مأموریت کمیته امداد امام خمینی^(ه)

کمیته امداد امام خمینی^(ه) نهادی دینی، انقلابی، حاکمیتی، برخوردار از چند دهه تجربه، دانش روز و با رویکردی مردمی است که تحت نظارت عالی مقام معظم ولایت مطلقه فقیه، همسو با بیانیه گام دوم انقلاب اسلامی و در راستای کمک به تحقق نظام آرمانی حقوق و تکالیف متقابل حکومت اسلامی و محرومین جامعه، عدالت اجتماعی و صیانت از حقوق محرومین و تقویت همبستگی‌های اجتماعی، در چارچوب اساسنامه از طریق زیر اقدام می‌نماید:

- استقرار و راهبری نظام ملی احسان و نیکوکاری و پیوند دادن ظرفیت‌های مردمی با دستگاه‌های موظف.
- شناسایی، پایش فقر، حمایت، توانمندسازی و ارتقای منزلت نیازمندان.
- دیده‌بانی و هوشمندی نظام خدمت به محرومین.

- ظرفیت‌سازی، سامان‌دهی، شبکه‌سازی و جهت‌دهی به مأموریت و مسئولیت‌های اجتماعی نهادهای حاکمیتی، دولتی، عمومی و بخش خصوصی و جبهه فعالان خدمت به محرومین اعم از مراکز نیکوکاری، خیریه‌ها، گروه‌های جهادی، تشکلهای مردمی و آحاد مردم.
 - اثرگذاری بر سیاست‌ها و قوانین مرتبط به نفع محرومین و کمک به رفع فقر و محرومیت.
 - ترویج گفت‌وگو، احسان و نیکوکاری مبتنی بر سنت‌های حسنه اسلامی.
- این اقدامات در عرصه‌های مختلف خدمات اجتماعی، اقتصادی، حمایتی، معیشتی، فرهنگی و حقوقی به محرومین در سطوح مختلف ملی، منطقه‌ای و بین‌المللی به صورت مستقیم و غیرمستقیم ارائه می‌گردد.

۱-۶. بیانیه ارزش‌های محوری حاکم بر کمیته امداد امام خمینی (ره)

۱. خداپاوری و توجه به جلب رضایت الهی و اقتداء به سیره معصومین (ع) در خدمت به محرومین.
۲. بهره‌گیری از مشارکت همه جانبه مردم، خرد جمعی و مسئولیت‌پذیری جامعه در تحقق وظیفه حکومت اسلامی نسبت به محرومین.
۳. ارتقای فرهنگ خودکنترلی مبتنی بر وجدان کاری و تعهد و انضباط اداری و مالی و توسعه فرهنگ سبقت در خدمت خالصانه و بی‌منت با تاسی از تعالیم اسلامی.
۴. صیانت از کرامت مستضعفین و محرومین به عنوان ولی نعمتان انقلاب اسلامی با رویکرد نوآوری و شکوفایی استعدادها.
۵. ایجاد عدالت اجتماعی و رفع محرومیت در کشور.
۶. حاکمیت ارزش‌های بنیادین اسلامی و انقلابی و تبعیت از رهنمودهای ولی فقیه زمان در طراحی و برنامه‌ریزی حمایت از اقشار محروم.
۷. رویکرد خانواده‌محوری در طراحی برنامه‌های حمایت از اقشار محروم.
۸. تقویت بنیه دینی و ارزشی محرومان به عنوان سرمایه اجتماعی نظام و پرهیز از هر گونه ورود به فعالیت‌های جناحی.
۹. نیازمحوری و انعطاف‌پذیری در طراحی و ارائه خدمات کارآمد و جهادی با رویکرد توانمندسازی.

۱-۷. خلاصه عملکرد کمیته امداد امام خمینی^(ه) در سال ۱۴۰۲

آمارهای جمعیتی جامعه هدف:

- جامعه هدف مددجویان، تعداد ۲,۳۵۹,۲۱۸ خانوار با جمعیتی معادل ۵,۰۰۴,۱۲۳ نفر (معادل ۵ درصد خانوار کشور).
- از این تعداد ۲,۲۶۰,۷۷۱ خانوار با جمعیتی معادل ۴,۶۶۹,۴۳۹ نفر معیشت‌بگیر هستند.
- از لحاظ تفکیک جنسیتی ۶۵ درصد مددجویان (۳,۲۴۴,۲۴۵ نفر) زن و مابقی به تعداد ۱,۷۵۹,۸۷۸ نفر مرد هستند.
- از این تعداد خانوار ۱,۱۲۰,۱۷۸ خانوار ساکن در مناطق شهری (۴۸ درصد شهری) و ۱,۲۳۹,۰۴۰ خانوار ساکن مناطق روستایی (۵۲ درصد روستایی) هستند.
- از این تعداد ۱,۲۶۴,۲۶۹ خانوار با سرپرست زن و تعداد عائله ۱,۹۰۲,۷۷۵ نفری هستند (معادل ۳۸ درصد زنان سرپرست خانوار کشور).
- بعد خانوار، در خانوار با سرپرست زن معادل ۱.۵ نفر و برای خانوار با سرپرست مرد ۲.۸ نفر است. بیش از ۶۵ درصد زنان سرپرست خانوار به تنهایی زندگی می‌کنند.
- جمعیت سالمند ۶۰ سال به بالا مورد حمایت امداد معادل ۱,۶۳۳,۲۳۵ نفر هستند (معادل ۲۰ درصد سالمندان کشور).
- میانگین سنی مددجویان ۴۵ سال است؛ این میزان برای زنان سرپرست خانوار ۵۹ سال و برای سالمندان ۷۵ سال است.
- ۴۰ درصد مددجویان به تنهایی زندگی می‌کنند؛ ۳۰ درصد خانوار مددجویان دو نفره، ۱۵ درصد در خانوارهای سه نفری، ۹ درصد خانوار چهار نفری و فقط ۶ درصد مددجویان در خانوارهای پرجمعیت بالای ۵ نفر زندگی می‌کنند.
- وضعیت تأهل سرپرستان خانوار؛ ۴۶ درصد متأهل، ۵۴ درصد مجرد (۳۵ درصد به علت فوت و ۱۴ درصد به علت طلاق فاقد همسر و ۵ درصد هرگز ازدواج نکرده اند) هستند.
- بیش از ۸۸ درصد مددجویان مورد حمایت جز سه دهک پایین جامعه هستند.
- ۶۱ درصد خانوارها دارای مسکن ملکی‌اند، ۱۲ درصد خانوارها دارای مسکن اجاره‌ای و ۲۷ درصد خانوارها در منازل سکونت رایگان وقفی و ورثه‌ای زندگی می‌کنند.

حوزه حمایت و سلامت خانواده:

- کمک به پرداخت فرانشیز درمان برای ۴۲۰,۱۴۷ نفر و حمایت از ۷۸,۲۰۷ نفر از مددجویان دارای بیماری خاص و صعب‌العلاج.
- کمک به رفع سوء‌تغذیه ۵۹,۵۷۹ مادر باردار و شیرده با ارائه بسته‌های غذایی.
- ارتقاء شاخص‌های بهداشتی و پیشگیرانه از طریق انجام خدمات غربالگری، آموزش، بهسازی محیط، هدایای بهداشتی و... برای ۲۳۵,۴۸۲ نفر
- حمایت از ۱۲۴,۶۵۸ مددجو با پرداخت حق بیمه‌های اجتماعی.
- کمک به تأمین مسکن ۱۳۹,۷۴۲ خانوار با پرداخت اجاره مسکن.
- کمک به ازدواج ۷۰,۵۴۸ مددجو در قالب تأمین ۵۹,۱۵۵ مورد جهیزیه نوعروس، ۷,۸۶۶ مورد جهیزیه ازدواج مجدد زنان سرپرست خانوار و ۳,۵۲۷ مورد هدیه ازدواج پسران.
- تأمین ۱۲۵,۰۹۳ قلم از لوازم ضروری زندگی در قالب یخچال، کولر آبی، بخاری گازی، دستگاه آبگرمکن و سایر اقلام (تلویزیون، فرش، جاروبرقی، اجاق گاز و...) با کمک خیرین و منابع دولتی.
- پرداخت وام‌های قرض‌الحسنه به منظور گشایش مشکلات کاری و زندگی مردم نیازمند از محل منبع صندوق امداد ولایت و هم‌افزایی با بانک‌ها، به تعداد ۲۶۹,۹۶۲ نفر و مبلغ ۵۲,۸۹۳ میلیارد ریال.
- حمایت از ۳۷,۵۵۴ خانوار زندانی با جمعیتی بالغ بر ۱۲۷,۸۷۹ نفر.

حوزه امور فرهنگی

- حمایت از ۷۹۷,۲۶۶ دانش‌آموز و ۴۷,۰۱۵ دانشجو و ۲,۴۲۰ طلبه در خانوار مددجویان.
- شناسایی و ارائه خدمات به تعداد ۱۰,۹۹۶ نفر نخبه و استعداد برتر.
- اعزام ۱۱۰,۲۲۱ مددجو مورد حمایت به اردوهای زیارتی در قالب شرکت در مراسم پیاده‌روی بزرگ اربعین حسینی و اردوهای سراسری.
- ارائه خدمات مشاوره به ۴۸۷,۵۸۱ نفر در ۶۰۳,۰۹۰ جلسه در قالب مشاوره فردی، مشاوره گروهی، تحصیلی، ازدواج، شغلی، خانوار زندانی و... .
- بهره‌مندی ۱۹۴,۸۳۹ نفر از آموزش‌های آگاه‌سازی و مهارت‌های زندگی.

حوزه حقوقی و امور مجلس:

- معاضدت قضایی به ۵,۱۴۳ پرونده حقوقی مددجویی در ۶۵۴ میز خدمت با همکاری ۱,۳۳۸ وکیل نیکوکار.
- اجرای برنامه‌های آموزش حقوقی با حضور ۴۱,۱۵۹ مددجو.

حوزه اشتغال و خودکفایی:

- پرداخت ۲۷۳,۹۶۲ فقره تسهیلات اشتغال به ارزش ۳۰۶,۱۷۴ میلیارد ریال برای حمایت از طرح‌های اشتغال و خودکفایی.
- ایجاد ۲۶۷,۶۶۹ فرصت شغلی؛ شامل ۱۱,۴۹۱ فرصت شغلی از طریق کارپابی و ۲۵۶,۱۷۸ فرصت شغلی در قالب طرح‌های اشتغال.
- ارائه آموزش‌های هدفمند کسب و کار به ۱۸۵,۱۷۵ نفر از مددجویان.
- نظارت بر ۷۷۲,۹۳۱ طرح اشتغال جاری در راستای حمایت و پایدارسازی مشاغل.

دفتر تأمین مسکن و امور مهندسی ساختمان

- کمک به تأمین مسکن مددجویان با خرید و احداث ۳۳,۸۶۳ واحد مسکونی، احداث فضای جانبی (سرویس بهداشتی، حمام، لوله‌کشی گاز و...) برای ۳۸,۴۲۲ واحد و ارائه خدمت تعمیرات به ۴۳,۴۸۹ واحد.

حوزه توسعه مشارکت‌های مردمی

- درآمد صدقات (با مراکز نیکوکاری) به ارزش ۹,۴۰۹ میلیارد ریال.
- درآمد طرح اکرام و محسنین (با مراکز نیکوکاری) به ارزش ۴۵,۷۲۹ میلیارد ریال (حمایت از ۵۰۷,۹۳۷ یتیم و فرزندان محسنین توسط ۱.۴ میلیون نفر حامی).
- درآمد طرح زکات (با مراکز نیکوکاری) به ارزش ۲۶,۷۸۶ میلیارد ریال.
- کمک‌های مبتنی بر نیاز (با مراکز نیکوکاری) به ارزش ۱۲۷,۰۷۵ میلیارد ریال.
- تعداد ۷,۸۲۰ مرکز نیکوکاری فعال و ارزش کمک‌های ارائه شده به میزان ۱۱۷,۶۰۳ میلیارد ریال.
- کل درآمد کمک‌های مردمی بدون احتساب مراکز نیکوکاری: ۹۱,۳۹۶ میلیارد ریال.



تعاریف و مفاهیم آماری

۲-۱. تعریف مفاهیم کلیدی

مددجو: فرد نیازمندی است که به دلیل هم‌خوانی وضعیت عمومی وی با شرایط پذیرش مندرج در دستورالعمل‌های کمیته امداد امام (ع) در یک بازه زمانی مشخص و متناسب با نیاز، از خدمات پیش‌بینی شده بهره‌مند شده است.

خانوار مددجو: مجموعه مددجویان و افرادی که هم‌خرج هستند، اقامتگاه و تغذیه مشترک دارند. خانوار مددجو می‌تواند یک نفره باشد.

سرپرست خانوار: عضوی از خانوار است که معمولاً مسئولیت تأمین تمام یا بخش عمده‌ای از هزینه‌های خانوار یا تصمیم‌گیری در مورد نحوه هزینه‌کردن درآمدهای خانوار را برعهده دارد. سرپرست خانوار لزوماً مسن‌ترین عضو خانوار نیست و می‌تواند زن یا مرد باشد. در خانوار یک نفره، تنها عضو خانوار، سرپرست خانوار محسوب می‌شود.

سالمند: به افراد ۶۰ ساله و بیشتر سالمند گفته می‌شود.

زن سرپرست خانوار: زنی است که مسئولیت تأمین تمام یا بخش عمده‌ای از هزینه‌های خانوار یا تصمیم‌گیری در مورد نحوه هزینه‌کردن درآمدهای خانوار را برعهده دارد.

خروج مددجویی: به خارج شدن مددجو از سیستم دریافت خدمات امداد امام (ع) گفته می‌شود که به یکی از علل فوت، ازدواج و یا تأمین نیازهای مادی و معنوی مددجو بر اساس ضوابط و مقررات جاری امداد به گونه‌ای که مشمول تداوم خدمات امداد نشود، حادث می‌شود.

شناسایی نیازمند: فرایندی است که بر اساس شاخص‌های فقر در جغرافیای کشور و با به‌کارگیری ظرفیت‌های سازمان‌های ذی‌ربط و با رعایت اصل حرمت و کرامت خانواده‌ها به شناسایی مستمر خانواده‌ها و افراد نیازمند می‌پردازد.

پذیرش نیازمند: فرایندی است که طی آن بر مبنای ضوابط اجرایی امداد و رعایت اصول و کارافزارهای مددکاری اجتماعی، به بررسی و پاسخگویی نیازمندان شناسایی شده جهت دریافت خدمت از کمیته امداد امام (ع) می‌پردازد.

برنامه رفع یا کاهش فقر مطلق: به تسهیلاتی گفته می‌شود که به نیازمندان شناسایی شده از محل اعتبارات هدفمندی یارانه‌ها در قانون بودجه سالیانه کل کشور تعلق می‌گیرد.

کودک دچار سوءتغذیه: کودکان زیر ۵ سالی هستند که با توجه به شاخص تن‌سنجی توسط مراکز بهداشتی و درمانی به کمیته امداد امام^(۵) معرفی می‌شوند.

مادر باردار و شیرده: به مادر باردار از ابتدای چهارماهگی بارداری تا پایان شش ماهگی کودک اطلاق می‌شود.

بیمه مکمل مددجویی: ارائه مساعدت به بیماران جهت تأمین بخشی از هزینه‌های درمانی شامل کلیه هزینه‌های مازاد بر تعرفه و خارج از بسته بیمه پایه.

بیمه اجتماعی: بیمه‌ای است که معمولاً توسط دولت ارائه می‌شود و هدف از آن ایجاد حداقل پوشش بیمه‌ای برای تمام یا اقشاری از جامعه در مواجهه با مخاطرات دوران بازنشستگی، بازماندگی، ازکارافتادگی، بیکاری و مانند آن است.

مشمول طرح‌های اشتغال و خودکفایی از محل کد ۹۹۴: افرادی هستند که پرداخت حق بیمه آن‌ها بصورت ۱۰۰٪ توسط شخص بیمه شده یا کمیته امداد امام^(۵) صورت می‌پذیرد. هم‌چنین وفق توافقات میان افرادی که از مورخ ۱۳۸۸/۱/۱ به بعد به هر نحو نزد سازمان تأمین اجتماعی سابقه پرداخت حق بیمه داشته باشند، در این گروه قرار خواهند گرفت.

مشمول طرح‌های اشتغال و خودکفایی شهری و روستایی و زنان سرپرست خانوار شهری از محل بند (ب) ماده ۱۱ آئین‌نامه اجرایی ماده (۷) قانون هدفمندسازی یارانه‌ها: افرادی هستند که پرداخت قسمتی از حق بیمه آن‌ها (۵۵.۵٪ حداقل حقوق و دستمزد سالانه بر مبنای ۱۸٪) از محل معافیت اعتبارات حاصل از هدفمندسازی یارانه‌ها صورت گرفته و مابقی توسط بیمه شده یا کمیته امداد امام^(۵) تا زمانی که تحت پوشش این نهاد باشند، پرداخت می‌شود. پس از خروج از پوشش این نهاد، بیمه شده ضمن احراز شرایط مقرر در سازمان تأمین اجتماعی می‌تواند نسبت به واریز کامل حق بیمه اقدام نماید. ضمناً نایبستی هیچ‌گونه سابقه پرداخت حق بیمه پس از سال ۱۳۸۸ داشته باشند.

توانمندسازی: مجموعه‌ای از مداخلات حرفه‌ای و تخصصی هدفمند است که با توان‌سنجی آغاز و با تأکید بر رویکرد اجتماع محور و خانواده محور با مشارکت ذی‌نفعان طی زمان‌بندی مشخص موجب بهبود وضعیت زندگی جامعه هدف شده به طوری که نیازمند دریافت حمایت نباشند و از چرخه خدمات حمایتی خارج شوند.

مجتمع فرهنگی - تربیتی: مجموعه‌ای است که در آن خدمات فرهنگی به مددجویان ارائه می‌شود.

مجتمع فرهنگی شبانه‌روزی: مجموعه‌ای است که در آن علاوه بر ارائه خدمات فرهنگی، خدمات اسکان شبانه‌روزی برای دانش‌آموزان نیز ارائه می‌شود.

اردوی مددجویی: سفر گروهی است که با اهداف مشخص (زیارت، تفریح، کسب دانایی و...) و تحت هدایت و نظارت مربیان با اخذ مجوز از مراجع ذی‌صلاح کمیته امداد امام (ره) و به صورت درون استانی، منطقه‌ای و کشوری برای مددجویان برگزار می‌شود.

آموزش مددجو: مجموعه فعالیت‌ها و اقداماتی است که با هدف ارتقا و یا اصلاح سطح بینش، دانش و مهارت مددجو و بر اساس نیازسنجی صورت گرفته انجام می‌شود.

دانش‌آموز خانوار مددجو: دانش‌آموزی است که سرپرست آن دارای پرونده مددجویی (کد مددجویی) فعال باشد.

دانش‌آموز بهره‌مند از خدمات: آن گروه از دانش‌آموزان عضو خانوار مددجو که از خدمات کمیته امداد امام (ره) بهره‌مند شده‌اند.

دانشجوی خانوار مددجو: دانشجویی است که سرپرست آن دارای پرونده مددجویی (کد مددجویی) فعال باشد.

دانشجوی بهره‌مند از خدمات: آن گروه از دانشجویان عضو خانوار مددجو که از خدمات کمیته امداد امام (ره) بهره‌مند شده‌اند.

مشاوره مددجویی: فرایند تخصصی و حرفه‌ای روانشناختی بین مراجع و مشاور، با هدف بهبود وضعیت روحی-روانی مراجع که از طریق آن مشاور به مراجع کمک می‌کند ضمن آگاهی از شخصیت خود، به جستجوی راه حل برای مشکلاتش باشد و بتواند تصمیم مناسب و معقولی اتخاذ کند.

طرح اشتغال خودکفایی: طرح اشتغالی است که ظرفیت درآمدزایی بالاتر از حداقل حقوق مصوب قانون کار را طی یک دوره زمانی معین برای مددجوی مورد حمایت کمیته امداد امام^(۵) فراهم نماید.

طرح اشتغال کارانگیزی: طرح اشتغالی است با درآمد محدود که به منظور ارتقاء روحیه و امید به زندگی برای مددجویانی که از مشکلات جسمی یا روحی رنج برده و یا کم‌توان هستند، اجرا می‌شود.

طرح اشتغال توان‌افزایی: طرح اشتغالی است که در قالب مشاغل خرد و کوچک قابل اجرا بوده، منجر به بهبود سطح معیشت خانواده مددجو شده و افزایش توان ایشان را برای خودکفایی و خروج از حمایت فراهم نماید.

طرح اشتغال کارفرمایی: فرایند به‌کارگیری قانونی مددجویان متقاضی و مستعد اشتغال توسط کارفرمایان است که در ازای پرداخت تسهیلات قرض‌الحسنه به کارفرما صورت می‌گیرد.

مجری طرح اشتغال: مددجویی که با دریافت خدمات اشتغال از امداد امام^(۵) به اجرای یکی از طرح‌های اشتغال کمیته امداد امام^(۵) مبادرت می‌ورزد.

فضای خودکفایی: مکانی است که برای مددجو متناسب با نوع طرح اشتغال به مددجو اختصاص داده شده تا زمینه اجرای آن طرح برای وی فراهم شود.

حق الزحمه کاریابی: مبلغی است که به دفاتر یا موسسات کاریابی یا کارفرمایان در قبال به‌کارگیری مددجویان بر اساس ضوابط تعیین‌شده این نهاد، پرداخت می‌شود.

مشوق حق بیمه سهم کارفرما: مبلغی است که به عنوان بخشی از حق بیمه سهم کارفرما به‌منظور ایجاد انگیزه در کارفرمایان برای به‌کارگیری مددجویان مستعد اشتغال به کارفرمایان پرداخت می‌گردد.

خودکفایی مددجو: وضعیتی است که به‌واسطه اشتغال مددجو منجر به کسب درآمد ماهیانه برابر حداقل حقوق مصوب شورای عالی کار می‌شود.

آموزش کسب و کار: آموزشی است که به منظور آماده‌سازی متقاضی اشتغال برای انجام یک حرفه خاص یا احراز یک شغل ارائه می‌شود.

آموزش مقدماتی اشتغال: آموزشی است که متناسب با گروه‌های مختلف جامعه مددجویی تدوین و موجب توسعه فرهنگ کارآفرینی، ایجاد نگرش کارآفرینانه و ارتقای مهارت‌های عمومی مددجویان در حوزه کسب و کار می‌شود.

آموزش مهارت‌آموزی اشتغال: آموزشی است که به منظور ایجاد مهارت و توانایی برای احراز شغل و یا افزایش مهارت اولیه ارائه می‌گردد.

آموزش پایدارسازی و توسعه کسب و کار: آموزشی است که به منظور ارتقای سطح دانش فنی و افزایش بازدهی مددجوی دریافت‌کننده خدمات اشتغال از طریق آشنایی با نوآوری‌های علمی، تجربی و یا ارتقای دانش و تجربه وی در زمینه شغلی ارائه می‌شود.

راهبر شغلی: به کارآفرینی حرفه‌ای گفته می‌شود که در یک زمینه شغلی خاص دارای تجربه و سابقه موفق بوده و بر تمام حلقه‌های زنجیره ارزش آن تسلط دارد و در قالب الگوی راهبری شغلی به ایجاد اشتغال برای مددجویان مستعد اشتغال اقدام می‌نماید.

جهداگر کارآفرین: فرد داوطلبی است که با انگیزه جهادی و انقلابی و در فرایندی مشخص انتخاب شده و با حوزه اشتغال امداد امام (ع) به مدت حداقل ۵ ساعت در طول هفته همکاری می‌نمایند.

ساختمان اداری: تمامی املاکی که دارای کاربری اداری بوده و در حال حاضر برای امور اداری استفاده می‌شود و صرفاً شامل ساختمان‌های دفتر مرکزی و ادارات کل استان‌ها می‌شود.

ساختمان حمایتی: تمامی املاکی که در راستای تحقق مأموریت‌های اصلی توسط امداد مورد استفاده و بهره‌برداری است از قبیل اداره، خوابگاه، اردوگاه، کانون فرهنگی و آموزشگاه.

ساختمان نیمه‌تمام (در جریان): ساختمانی که عملیات ساختمانی آن بر اساس نقشه‌های پروژه به اتمام نرسیده و آماده بهره‌برداری نمی‌باشد.

ساختمان تکمیل‌شده: ساختمانی است که کلیه کارهای ساختمانی آن بر اساس نقشه‌های پروژه به اتمام رسیده و قابل بهره‌برداری می‌باشد.

تعمیر کلی ساختمان: تعمیراتی است که به منظور رفع نواقص اساسی ساختمان‌های حمایتی- اداری و مسکن مددجویی و احیاء مجدد قسمت‌های اصلی مستهلک ساختمان انجام و در نهایت سبب افزایش ارزش افزوده ساختمان می‌گردد. مانند اجرای مجدد کل یا بخش زیادی از عایق‌بام، تعویض قطعات اصلی موتورخانه، نقاشی مجدد ساختمان، تعویض کل یا بخش زیادی از کف‌سازی ساختمان، تخریب و اجرای مجدد تیغه‌های داخلی ساختمان، اجرای پارتیشن‌بندی، نوسازی نمای ساختمان یا دیوار محوطه بدلیل فرسودگی، اجرای سیستم لوله‌کشی جدید و... .

تعمیر جزئی ساختمان: تعمیراتی است که به طور مستمر برای نگهداری و رفع نواقص و معایب جزئی ساختمان‌های حمایتی- اداری و مسکن مددجویی انجام می‌گردد. مانند تعمیر شیرآلات، لکه‌گیری عایق‌بام یا نازک‌کاری، تعویض یا تعمیر یراق‌آلات درب و پنجره، تعویض شیشه‌ی پنجره، تعویض کلید و پرز، سرویس سالیانه موتورخانه بدون تعویض قطعات و... .

میز خدمت حقوقی: فعالیتی است با اهداف ارائه مشاوره حقوقی به مددجویان، تسهیل ارائه خدمات حقوقی به مددجویان، ارتقای سطح آگاهی حقوقی مددجویان، احقاق حق و جلوگیری از پامال شدن حقوق مددجویان و کمک به فرآیند دادرسی ایشان.

مشترک صدقات: خیری است که کمک‌های خود را به نیت صدقه و از طریق صندوق‌های صدقات (کوچک، بزرگ معابر و اماکن) و همچنین اشتراک‌های الکترونیکی پرداخت می‌نماید.

طرح صدقات: مجموعه مساعدت‌ها و کمک‌های خیرین است که از طریق انواع صندوق‌های صدقات و سایر روش‌ها و بسترهای نوین در راستای رفع سبب نیازمندی خانوارهای محروم دریافت می‌گردد.

کمک‌های مردمی: کمک‌های نقدی و غیرنقدی است که توسط خیرین حقیقی یا حقوقی در قالب سرفصل‌های خدمت‌رسانی امداد انجام می‌شود.

کمک‌های غیرمستقیم حامیان و خیرین: کمک‌هایی است که حامیان و خیرین (واریز وجوه و تحویل کالا و اموال) با واسطه امداد نسبت به کمک به محرومین اقدام می‌نمایند.

کمک‌های مستقیم حامیان و خیرین: کمک‌هایی است که حامیان و خیرین، وجوه نقد و کالا را مستقیماً با معرفی کمیته امداد در اختیار مددجویان قرار می‌دهند.

مرکز نیکوکاری: تشکل مردمی مستقل (اشخاص حقیقی یا حقوقی) است که با کسب مجوز از کمیته امداد امام^۵ و به صورت داوطلبانه به منظور جذب کمک‌های مردمی و ارائه خدمات به نیازمندان در چارچوب قوانین جمهوری اسلامی ایران و با نظارت عالی کمیته امداد امام^۵ در سطح جغرافیایی مشخص فعالیت می‌نماید.

مرکز نیکوکاری کارآفرینی: مرکز نیکوکاری تخصصی است که به‌عنوان تسهیلگر ایجاد اشتغال برای محرومین و نیازمندان مستعد محدوده جغرافیایی خود فعالیت می‌نماید.

زکات: زکات در اصطلاح فقهی به مقدار معینی از اموال خاص انسان که به شرط رسیدن به حدنصاب باید در موارد مشخص خود مصرف شود، گفته می‌شود. زکات در نه مورد واجب می‌شود: گندم، جو، خرما، انگور (کشمش)، طلا، نقره، گوسفند، گاو و شتر و همچنین سایر غلات (غیر از گندم، جو، خرما و کشمش) نیز زکات آن مستحب است.

زکات فطریه: مبلغی است که در طول یا پس از پایان ماه مبارک رمضان در قالب زکات فطریه بر اساس تعیین ولی فقیه یا نماینده وی بر اساس شاخص‌های تعیین شده شرع مقدس، توسط کمیته امداد امام^۵ و سایر مبادی به تفکیک افراد عام یا سادات جمع‌آوری می‌شود.

کفاره: کفاره در شرع مقدس جریمه‌ای است که در ازای انجام برخی کارهای حرام یا ترک بعضی واجبات باید پرداخت گردد. آزادکردن بنده، اطعام یا پوشاندن فقیر، روزه گرفتن و قربانی از مهمترین کفارات هستند.

مؤدی زکات: خیری است که براساس شرع، زکات به وی تعلق گرفته و آن را به صورت نقدی، غیرنقدی (بخشی از مال مشمول حکم زکات) یا ترکیبی از هر دو روش پرداخت می‌نماید.

طرح اکرام: طرحی است که از نیمه دوم سال ۱۳۷۸ با هدف حمایت مادی و معنوی حامیان محترم از فرزندان یتیم و محسنین (غیر ایتم) تحت حمایت کمیته امداد امام^۵ جهت تأمین نیازمندی‌های آنان در زمینه‌های معیشتی، تحصیلی، درمان و ... اجرا گردیده است.

حامی: خیری است که حمایت مادی و معنوی از یک یا چند یتیم یا فرزند محسنین را برعهده داشته و حداقل در یک سال گذشته دارای یک پرداخت باشد.

فرزندان محسنین: به افراد زیر ۱۸ سال سن که غیر یتیم بوده و مطابق با دستورالعمل‌های امداد امام^(ه) نیازمند حمایت بوده و مددجوی کمیته امداد امام^(ه) باشند، گفته می‌شود.

ایتام: به افراد زیر ۱۸ سال سن که پدر وی فوت کرده است، یتیم می‌گویند.

روش‌های نوین جذب مشارکت‌های مردمی: مجموعه روش‌های که بخشی از آن شامل پرداخت الکترونیکی به حساب‌های امداد از قبیل پرداخت از طریق لینک، QR، USSD و موارد مشابه باشد.



ویژگی‌های جمعیتی جامعه هدف

۳- ۱. ویژگی‌های جمعیتی جامعه هدف

یسئلونک ماذا ینفقون قل ما أنفقتم من خیر فلولوالدین - والأقربین و الیتامی و المساکین و ابن السبیل و ما تفعّلوا من خیر فإن الله به علیم.

(ای پیغمبر) از تو سؤال می‌کنند در راه خدا چه انفاق کنیم؛ بگو هر چه از مال خود انفاق کنید درباره پدر و مادر و نزدیکان و یتیمان و مستمندان و در راه ماندگان رواست و هر کار خیری می‌کنید خداوند از آن آگاه است. (سوره بقره، آیه ۲۱۵)

فقر از مهم‌ترین مسائل و دردهای جوامع بشری است و قسمت بزرگی از تلاش‌های انسان و جوامع و مکتب‌ها در مبارزه با این مشکل خلاصه می‌شود، علیرغم پیشرفت‌هایی که در بیشتر شئون نصیب انسان گشته، هنوز آمار افراد فقیر و تنگدست که در تأمین معاش خود درمانده‌اند بالاست و سیستم‌های اقتصادی حاکم بر کشورها در حل این مشکل سخت درمانده‌اند.

اسلام که دینی مبتنی بر ایدئولوژی الهی و بینش توحیدی است به این مسئله اندیشیده و راه‌حلی را ارائه داده است. در این ارتباط رسیدگی و مراقبت از بیماران، معلولان، از کارافتادگان، اسیران، ایتام، زنان بی‌سرپرست، سالمندان، در راه‌ماندگان، مصیبت‌زدگان، آسیب‌دیدگان، مستمندان و محرومان را مطرح و از جمله وظایف حکومت اسلامی و امت مسلمان قلمداد نموده است.

کمیته امداد امام خمینی (ره) به‌عنوان نهادی جوشیده از بطن انقلاب شکوهمند اسلامی و با الهام از تعالیم تعالی بخش شرع مقدس، تولیت و رسیدگی به مسائل و مشکلات مددجویان و محرومان در تمامی زمینه‌های ممکن را در رأس برنامه‌ها و اقدامات خود قرار داده است.

در این فصل اطلاعات مختصری از وضعیت خانوارها و نفرات مددجو به تفکیک جنسیت، محل سکونت، سن، تعداد عائله و... ارائه گردیده است.

لازم به ذکر است با عنایت به استقرار کامل سامانه‌ها و امکان رصد اطلاعات افراد بهره‌مند از خدمات در سال ۱۴۰۲؛ آمارها بر اساس مددجویان فعال (کمک معیشت‌بگیر و تک/چند خدمتی) در سامانه مذکور گزارش می‌گردد.

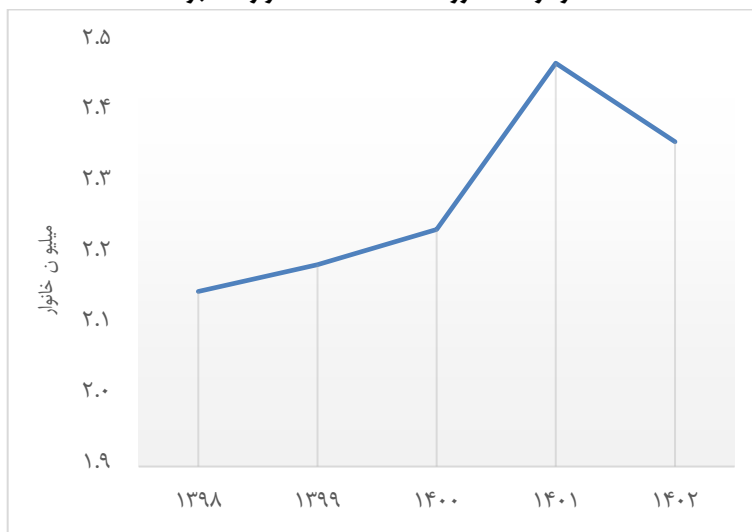
جدول ۳-۱. روند ۵ ساله تعداد خانوار و نفرات مددجو به تفکیک جنسیت و محل سکونت

متوسط رشد سالانه	۱۴۰۲	۱۴۰۱	۱۴۰۰	۱۳۹۹	۱۳۹۸	عنوان
۲.۴	۲,۳۵۹,۲۱۸	۲,۴۷۰,۲۸۰	۲,۲۳۵,۲۰۹	۲,۱۸۵,۲۱۰	۲,۱۴۷,۴۷۷	خانوار
۲.۹	۵,۰۰۴,۱۲۳	۵,۲۳۰,۶۳۹	۴,۶۷۰,۸۲۹	۴,۴۸۰,۶۹۶	۴,۴۵۸,۱۴۶	نفر
-	۲	۲	۲.۱	۲.۱	۲.۱	بعد خانوار
-	۴۵	۴۵	۴۴	۴۵	۴۶	میانگین سنی
۲.۹	۳,۲۴۴,۲۴۵	۳,۳۳۶,۲۸۲	۳,۰۷۶,۵۹۵	۲,۹۵۴,۷۰۳	۲,۸۹۵,۲۵۱	مددجوی زن
-	۶۵	۶۴	۶۶	۶۶	۶۵	درصد
۳.۰	۱,۷۵۹,۸۷۸	۱,۸۹۴,۳۵۷	۱,۵۹۴,۲۳۴	۱,۵۲۵,۹۹۳	۱,۵۶۲,۷۹۵	مددجوی مرد
-	۳۵	۳۶	۳۴	۳۴	۳۵	درصد
۳.۲	۲,۷۲۵,۳۷۳	۲,۸۳۵,۴۵۳	۲,۵۵۱,۸۹۷	۲,۴۰۹,۳۷۱	۲,۴۰۴,۵۱۷	مددجوی روستایی
-	۵۴	۵۴	۵۵	۵۴	۵۴	درصد
۲.۶	۲,۲۷۸,۷۵۰	۲,۳۹۵,۱۸۶	۲,۱۱۸,۹۳۲	۲,۰۷۱,۳۲۵	۲,۰۵۳,۶۲۹	مددجوی شهری
-	۴۶	۴۶	۴۵	۴۶	۴۶	درصد

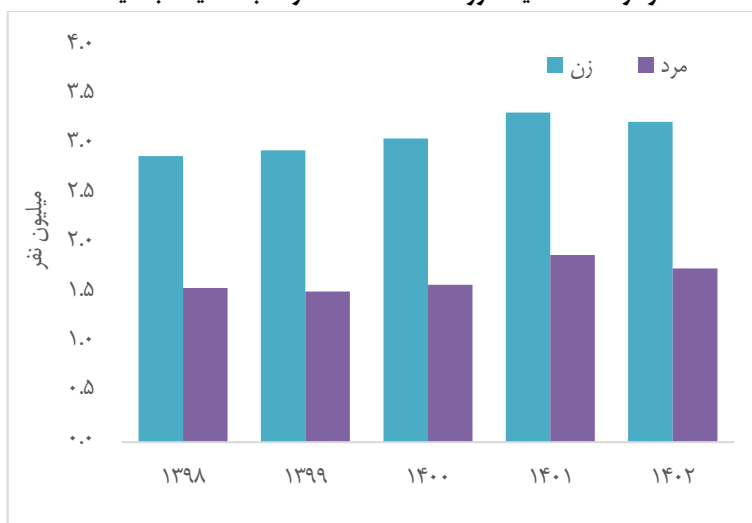
طی سال‌های ۱۳۹۸ تا ۱۴۰۲:

- بطور متوسط سالانه تعداد خانوار ۲.۴ درصد و تعداد نفرات ۲.۹ درصد افزایش یافته است.
- درصد خانوارها و ۶ درصد جمعیت کشور مورد حمایت این نهاد قرار دارند.
- بُعد خانوار در امداد طی ۵ سال گذشته، روند نسبتاً ثابتی و برابر ۲.۱ نفری دارد هرچند در مقایسه با بُعد خانوار در کل کشور (۳.۲) کمتر است و نشان‌دهنده کوچک‌تر شدن خانوارهای مددجو می‌باشد.
- طی ۵ ساله گذشته میانگین سنی مددجویان تغییر چندانی نداشته و در سال ۱۴۰۲ معادل ۴۵ سال بوده است.
- اکثریت مددجویان این نهاد را زنان (۶۵ درصد) تشکیل می‌دهند که ۷ درصد از زنان کشور می‌باشند.
- جمعیت مددجویان روستایی این نهاد در ۵ سال اخیر روند نسبتاً ثابتی داشته و ۵۴ درصد جامعه هدف را در بردارد.

نمودار ۳-۱. روند ۵ ساله تعداد خانوار مددجو



نمودار ۳-۲. مقایسه روند ۵ ساله تعداد نفرات به تفکیک جنسیت

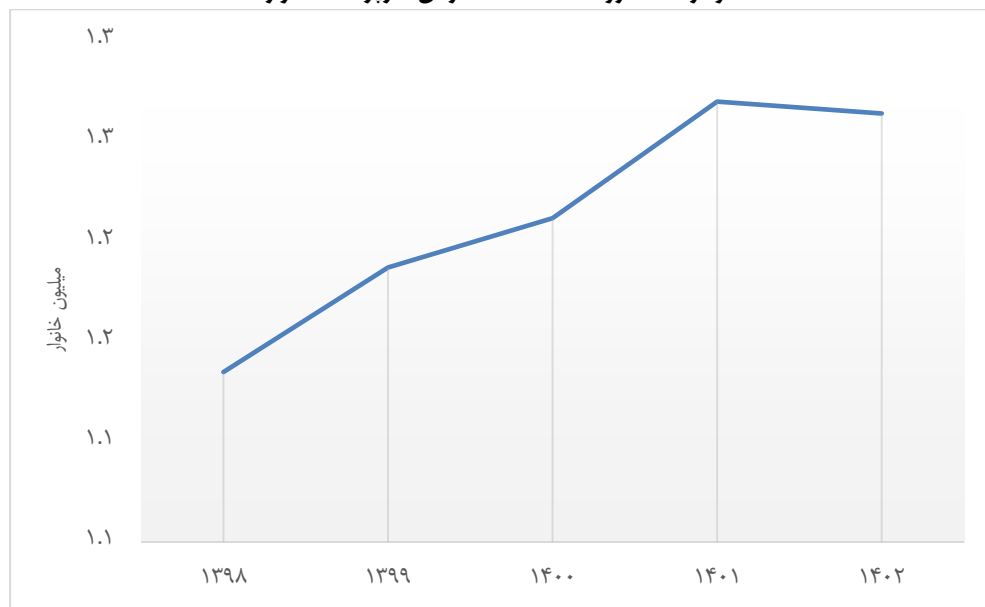


جدول ۳-۲. روند ۵ ساله تعداد زنان سرپرست خانوار

سال	تعداد خانوار زن سرپرست	درصد تغییرات خانوار نسبت به سال قبل
۱۳۹۸	۱,۱۳۴,۹۶۰	-
۱۳۹۹	۱,۱۸۷,۲۸۱	۴.۶
۱۴۰۰	۱,۲۱۱,۸۴۷	۲.۱
۱۴۰۱	۱,۲۷۰,۱۹۵	۴.۸
۱۴۰۲	۱,۲۶۴,۲۶۹	-۰.۵

- در ۵ ساله گذشته، رشد خانوارهای با سرپرست زن به طور متوسط سالانه ۳ درصد بوده و ۵۴ درصد از کل خانوارهای مورد حمایت را تشکیل می‌دهد. هم‌چنین ۳۸ درصد خانوارهای با سرپرست زن در کشور، مورد حمایت این نهاد می‌باشند.

نمودار ۳-۳. روند ۵ ساله تعداد زنان سرپرست خانوار

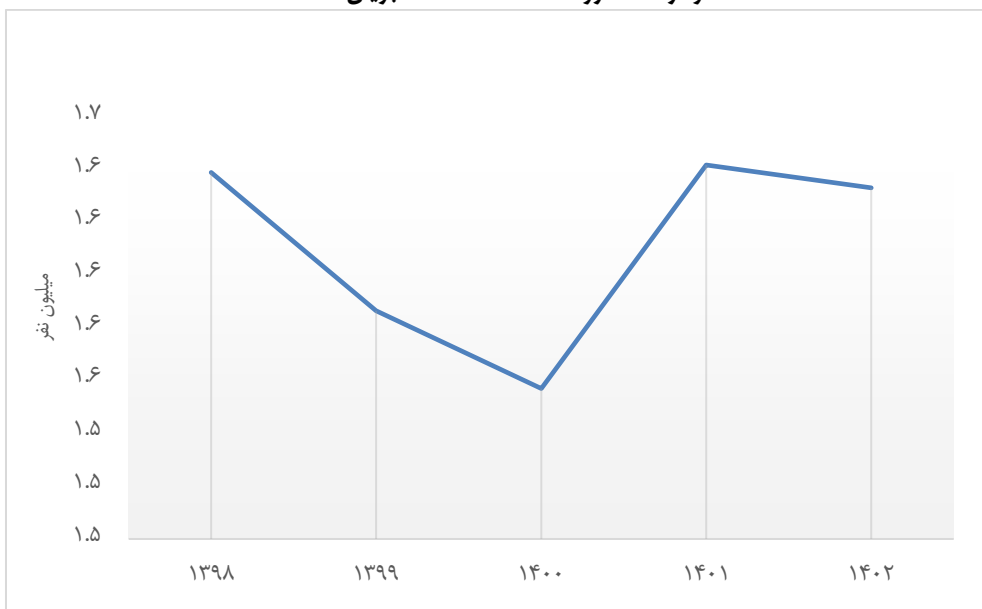


جدول ۳-۳. روند ۵ ساله تعداد مددجویان سالمند

سال	تعداد مددجوی سالمند	درصد تغییرات سالمندی نسبت به سال قبل
۱۳۹۸	۱,۶۳۹,۰۹۱	-
۱۳۹۹	۱,۵۸۶,۵۳۶	-۳.۲
۱۴۰۰	۱,۵۵۷,۰۷۵	-۱.۹
۱۴۰۱	۱,۶۴۱,۸۸۳	۵.۴
۱۴۰۲	۱,۶۳۳,۲۳۵	-۰.۵

- تعداد سالمندان طی ۵ ساله گذشته روند نسبتاً ثابتی داشته است و ۳۳ درصد کل مددجویان را تشکیل می‌دهد. این نهاد ۲۰ درصد سالمندان کشور را مورد حمایت خود قرار داده است.

نمودار ۳-۴. روند ۵ ساله تعداد مددجویان سالمند



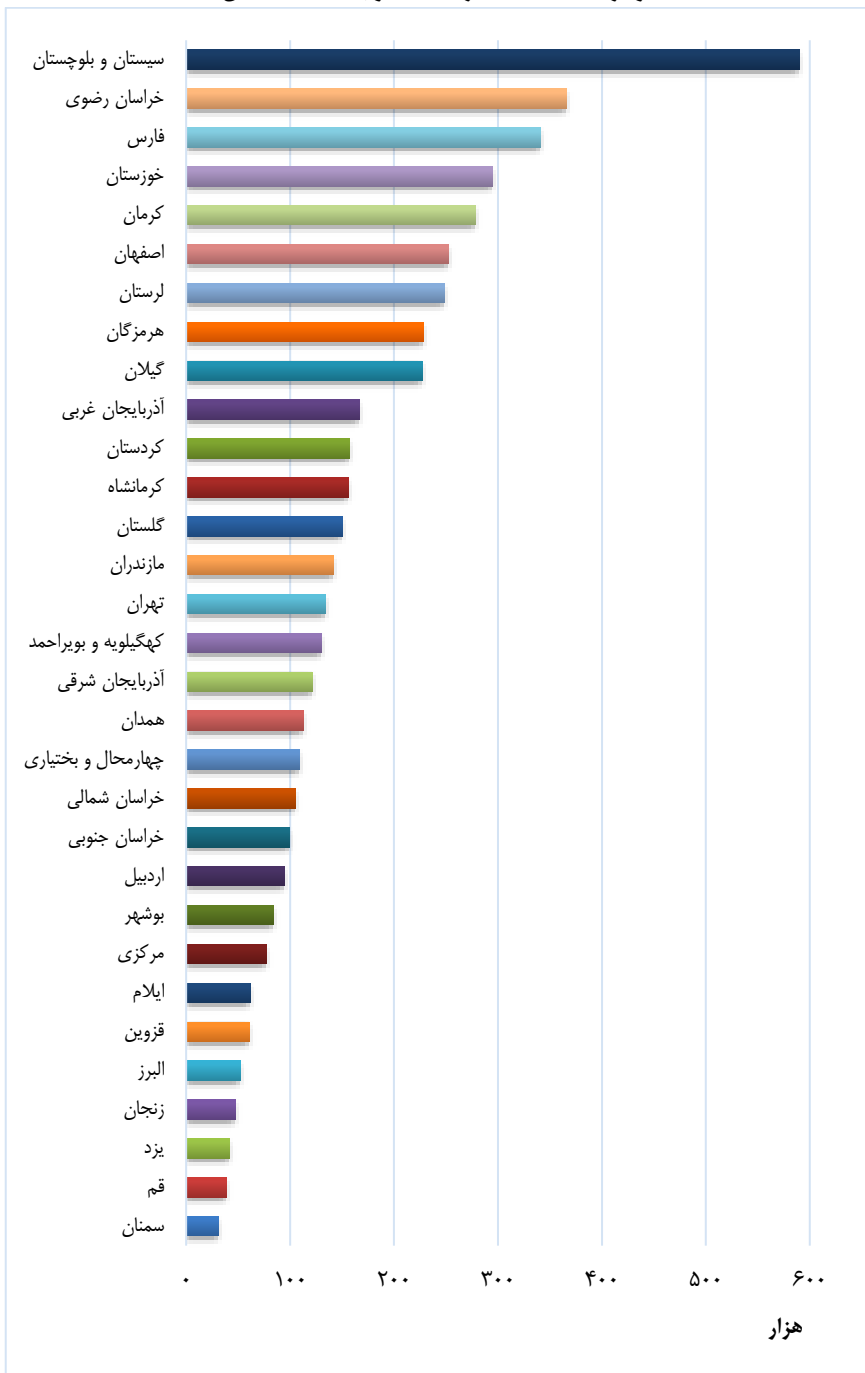
جدول ۳-۴. تعداد خانوار مددجو

نام استان	معیشت‌بگیر	تک/چند خدمتی	جمع کل
آذربایجان شرقی	۶۵،۱۵۳	۱،۶۸۳	۶۶،۸۳۶
آذربایجان غربی	۸۱،۸۰۴	۵،۲۵۹	۸۷،۰۶۳
اردبیل	۴۴،۱۶۸	۱،۱۳۰	۴۵،۲۹۸
اصفهان	۱۱۹،۹۷۰	۴،۱۹۶	۱۲۴،۱۶۶
البرز	۲۹،۵۹۴	۳۹۲	۲۹،۹۸۶
ایلام	۲۵،۵۸۱	۲،۰۹۶	۲۷،۶۷۷
بوشهر	۳۶،۴۹۳	۳،۸۸۷	۴۰،۳۸۰
تهران	۷۲،۸۲۰	۳،۷۷۱	۷۶،۵۹۱
چهارمحال و بختیاری	۴۳،۹۱۰	۱،۸۷۸	۴۵،۷۸۸
خراسان جنوبی	۳۹،۳۵۵	۳،۵۱۶	۴۲،۸۷۱
خراسان رضوی	۱۸۶،۲۹۷	۷،۴۰۶	۱۹۳،۷۰۳
خراسان شمالی	۵۱،۲۰۴	۱،۷۴۵	۵۲،۹۴۹
خوزستان	۱۲۰،۹۹۶	۳،۹۵۶	۱۲۴،۹۵۲
زنجان	۲۴،۳۳۳	۱،۶۵۲	۲۵،۹۸۵
سمنان	۱۳،۴۶۹	۱،۲۵۳	۱۴،۷۲۲
سیستان و بلوچستان	۱۹۱،۴۵۱	۶،۹۱۳	۱۹۸،۳۶۴
فارس	۱۶۵،۴۳۳	۵،۳۷۵	۱۷۰،۸۰۸
قزوین	۳۰،۰۳۲	۲،۸۶۳	۳۲،۸۹۵
قم	۲۰،۲۵۰	۱،۳۷۶	۲۱،۶۲۶
کردستان	۷۱،۱۶۹	۳،۲۷۱	۷۴،۴۴۰
کرمان	۱۱۲،۵۵۴	۳،۶۱۹	۱۱۶،۱۷۳
کرمانشاه	۷۵،۸۸۰	۲،۴۶۳	۷۸،۳۴۳
کهگیلویه و بویراحمد	۴۸،۰۷۹	۱،۴۹۱	۴۹،۵۷۰
گلستان	۷۸،۲۳۴	۳،۹۱۵	۸۲،۱۴۹
گیلان	۱۲۷،۲۰۰	۲،۹۵۴	۱۳۰،۱۵۴
لرستان	۱۰۵،۴۰۳	۳،۸۱۹	۱۰۹،۲۲۲
مازندران	۷۶،۱۳۴	۴،۲۳۹	۸۰،۳۷۳
مرکزی	۴۰،۲۷۵	۳،۰۳۲	۴۳،۳۰۷
هرمزگان	۹۰،۰۴۶	۲،۲۷۱	۹۲،۳۱۷
همدان	۵۴،۴۵۴	۴،۹۷۶	۵۹،۴۳۰
یزد	۱۹،۰۳۰	۲،۰۵۰	۲۱،۰۸۰
کل کشور	۲،۲۶۰،۷۷۱	۹۸،۴۴۷	۲،۳۵۹،۲۱۸

جدول ۳-۵. تعداد نفرات مددجو

نام استان	معیشت بگیر	تک/چند خدمتی	جمع کل
آذربایجان شرقی	۱۱۶،۳۶۵	۵،۵۹۴	۱۲۱،۹۵۹
آذربایجان غربی	۱۵۲،۴۶۷	۱۴،۳۹۰	۱۶۶،۸۵۷
اردبیل	۸۹،۹۴۶	۴،۶۶۹	۹۴،۶۱۵
اصفهان	۲۳۶،۱۵۸	۱۶،۱۵۰	۲۵۲،۳۰۸
البرز	۵۰،۱۳۴	۲،۱۱۶	۵۲،۲۵۰
ایلام	۵۶،۹۸۹	۵،۲۵۷	۶۲،۲۴۶
بوشهر	۷۵،۵۳۳	۸،۶۳۶	۸۴،۱۶۹
تهران	۱۲۳،۳۱۹	۱۰،۴۴۹	۱۳۳،۷۶۸
چهارمحال و بختیاری	۱۰۱،۷۰۱	۷،۴۴۹	۱۰۹،۱۵۰
خراسان جنوبی	۸۷،۷۸۰	۱۲،۱۱۹	۹۹،۸۹۹
خراسان رضوی	۳۴۲،۹۵۸	۲۳،۴۲۳	۳۶۶،۳۸۱
خراسان شمالی	۹۹،۹۸۵	۵،۳۵۸	۱۰۵،۳۴۳
خوزستان	۲۸۰،۶۳۳	۱۴،۵۴۴	۲۹۵،۱۷۷
زنجان	۴۳۰،۲۹	۴،۱۵۴	۴۷،۱۸۳
سمنان	۲۷۰،۴۹	۳،۷۲۷	۳۰،۷۷۶
سیستان و بلوچستان	۵۴۵،۰۲۴	۴۵،۰۴۱	۵۹۰،۰۶۵
فارس	۳۲۲،۲۷۶	۱۹،۰۳۵	۳۴۱،۳۱۱
قزوین	۵۵،۱۳۶	۵،۶۸۲	۶۰،۸۱۸
قم	۳۵،۴۷۵	۳،۷۱۰	۳۹،۱۸۵
کردستان	۱۴۶،۹۵۳	۱۰،۱۲۶	۱۵۷،۰۷۹
کرمان	۲۶۲،۲۷۶	۱۶،۲۵۵	۲۷۸،۵۳۱
کرمانشاه	۱۴۸،۲۱۴	۷،۵۹۵	۱۵۵،۸۰۹
کهگیلویه و بویراحمد	۱۲۰،۳۶۵	۱۰،۲۲۴	۱۳۰،۵۸۹
گلستان	۱۴۰،۰۸۸	۱۰،۴۵۵	۱۵۰،۵۴۳
گیلان	۲۱۹،۰۶۷	۸،۱۰۳	۲۲۷،۱۷۰
لرستان	۲۳۶،۳۶۶	۱۲،۵۵۲	۲۴۸،۹۱۸
مازندران	۱۳۰،۵۷۲	۱۰،۸۵۹	۱۴۱،۴۳۱
مرکزی	۶۹،۹۷۴	۷،۲۲۱	۷۷،۱۹۵
هرمزگان	۲۱۷،۳۵۰	۱۱،۳۳۱	۲۲۸،۶۸۱
همدان	۱۰۱،۶۳۰	۱۱،۲۸۷	۱۱۲،۹۱۷
یزد	۳۴،۶۲۷	۷،۱۷۳	۴۱،۸۰۰
کل کشور	۴۶۶۹،۴۳۹	۳۳۴۶۸۴	۵،۰۰۴،۱۲۳

نمودار ۳-۵. تعداد نفرات مددجو به تفکیک استان



نمودار ۳-۶. درصد نفرات مددجو



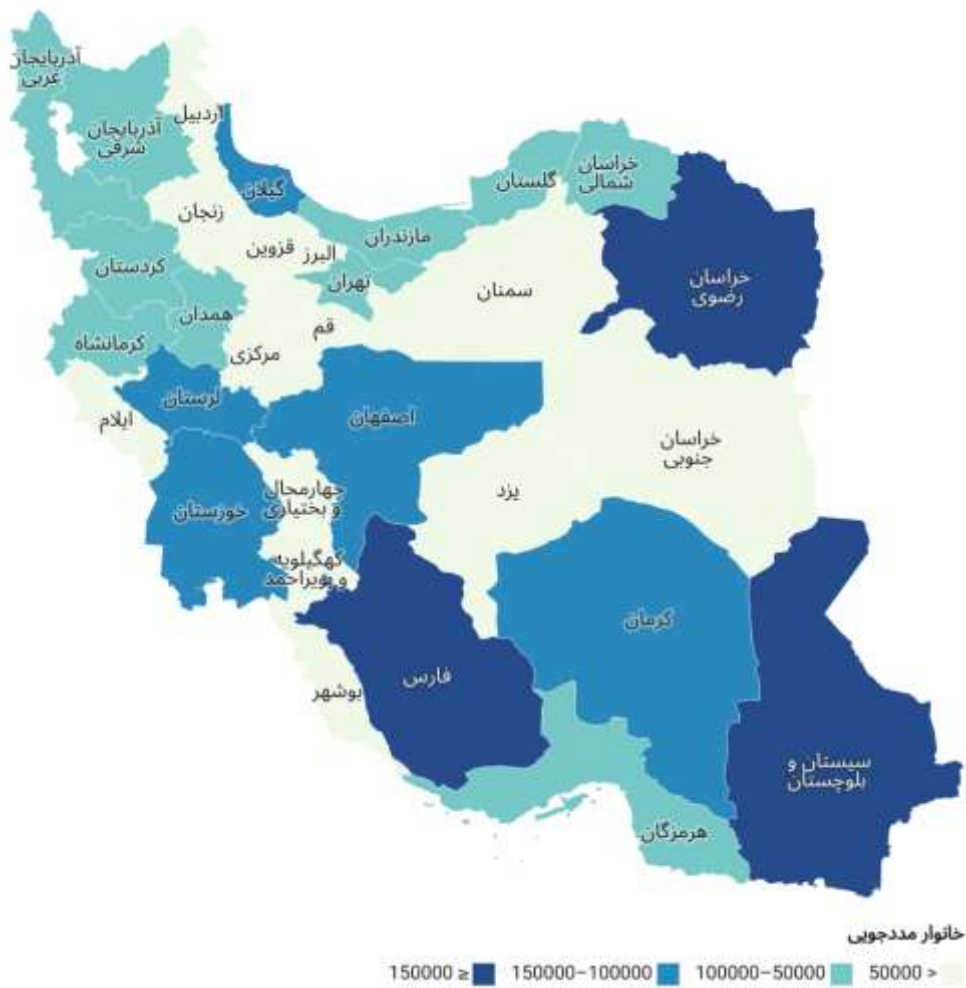
در پایان سال ۱۴۰۲ تعداد ۲,۳۵۹,۲۱۸ خانوار با جمعیتی معادل ۵,۰۰۴,۱۲۳ نفر شامل ۲,۲۶۰,۷۷۱ خانوار با جمعیت ۴,۶۶۹,۴۳۹ نفر کمک معیشت‌بگیر امداد و تعداد ۹۸,۴۴۷ خانوار با جمعیت ۳۳۴,۶۸۳ نفر به صورت تک/چند خدمتی (موردی) از خدمات و کمک‌های متنوع این نهاد برخوردار بوده‌اند.

- به لحاظ جنسیتی ۳,۲۴۴,۲۴۵ نفر زن (۶۵ درصد) و مابقی به تعداد ۱,۷۹۵,۸۷۸ نفر مرد هستند.

- از این تعداد ۱,۱۲۰,۱۷۸ خانوار ساکن در مناطق شهری (۴۸ درصد) و ۱,۲۳۹,۰۴۰ خانوار ساکن مناطق روستایی (۵۲ درصد) هستند.

- از این تعداد ۱,۲۶۴,۲۶۹ خانوار با سرپرست زن و تعداد عائله ۱,۹۰۲,۷۷۵ نفری هستند. تعداد ۶۸۵,۲۶۳ زن سرپرست خانوار (۵۴ درصد) در مناطق شهری ساکن هستند. همچنین تعداد ۶۷۳,۰۲۶ زن سرپرست خانوار (۵۳ درصد) سالمند هستند. میانگین سنی زنان سرپرست خانوار ۶۰ سال است.

- جمعیت سالمند ۶۰ سال به بالا مورد حمایت امداد معادل ۱,۶۳۳,۲۳۵ نفر هستند؛ که ۱,۰۳۷,۷۸۵ نفر زن سالمند (۶۴ درصد) و تعداد ۹۳۷,۹۰۷ سالمند (۵۷ درصد) در مناطق روستایی ساکن هستند. میانگین سنی سالمندان ۷۳ سال است.

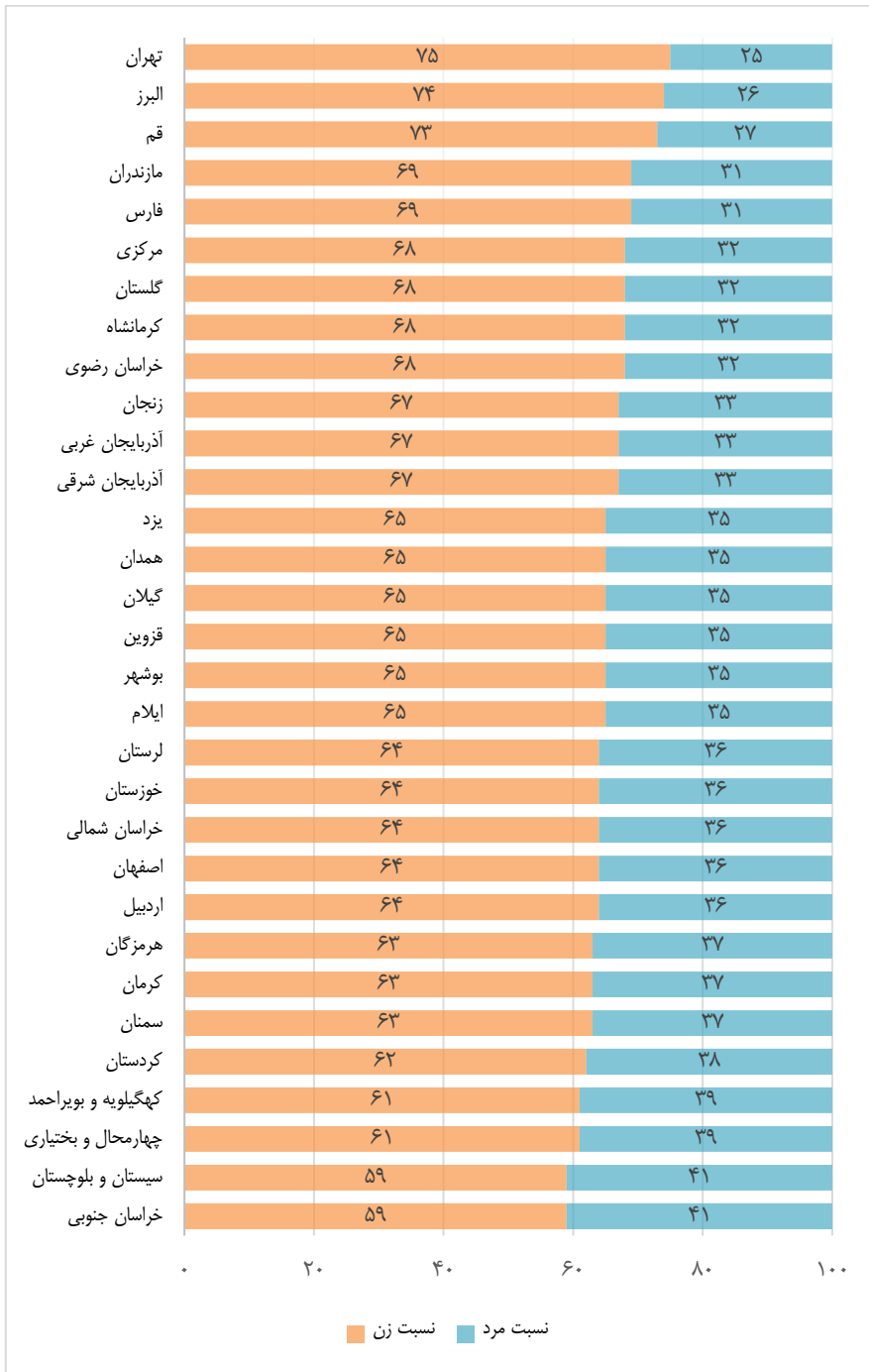


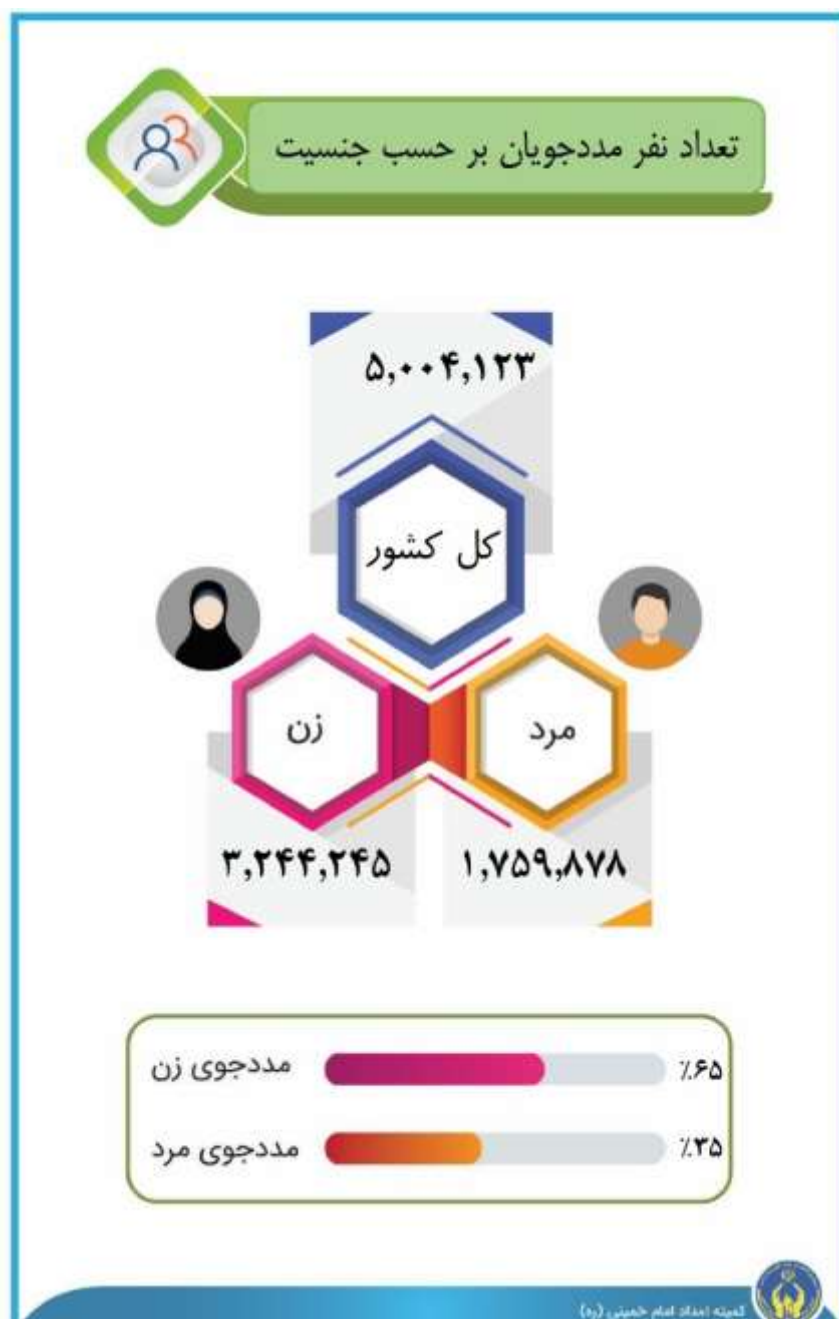
اطلاع‌نگاشت ۳-۱. توزیع نسبی خانوار مددجویی

جدول ۳-۶. تعداد نفرات مددجو بر حسب جنسیت

نام استان	زن		مرد		جمع
	تعداد	درصد	تعداد	درصد	
آذربایجان شرقی	۸۱,۳۲۹	۶۷	۴۰,۶۳۰	۳۳	۱۲۱,۹۵۹
آذربایجان غربی	۱۱۱,۰۴۲	۶۷	۵۵,۸۱۵	۳۳	۱۶۶,۸۵۷
اردبیل	۶۰,۶۳۶	۶۴	۳۳,۹۷۹	۳۶	۹۴,۶۱۵
اصفهان	۱۶۲,۴۵۷	۶۴	۸۹,۸۵۱	۳۶	۲۵۲,۳۰۸
البرز	۳۸,۵۹۶	۷۴	۱۳,۶۵۴	۲۶	۵۲,۲۵۰
ایلام	۴۰,۱۹۶	۶۵	۲۲,۰۵۰	۳۵	۶۲,۲۴۶
بوشهر	۵۴,۵۷۱	۶۵	۲۹,۵۹۸	۳۵	۸۴,۱۶۹
تهران	۱۰۰,۱۷۸	۷۵	۳۳,۵۹۰	۲۵	۱۳۳,۷۶۸
چهارمحال و بختیاری	۶۶,۵۱۳	۶۱	۴۲,۶۳۷	۳۹	۱۰۹,۱۵۰
خراسان جنوبی	۵۹,۲۵۷	۵۹	۴۰,۶۴۲	۴۱	۹۹,۸۹۹
خراسان رضوی	۲۴۸,۳۳۸	۶۸	۱۱۸,۰۴۳	۳۲	۳۶۶,۳۸۱
خراسان شمالی	۶۷,۲۱۷	۶۴	۳۸,۱۲۶	۳۶	۱۰۵,۳۴۳
خوزستان	۱۸۹,۴۱۸	۶۴	۱۰۵,۷۵۹	۳۶	۲۹۵,۱۷۷
زنجان	۳۱,۵۵۵	۶۷	۱۵,۶۲۸	۳۳	۴۷,۱۸۳
سمنان	۱۹,۵۰۹	۶۳	۱۱,۲۶۷	۳۷	۳۰,۷۷۶
سیستان و بلوچستان	۳۴۵,۸۳۶	۵۹	۲۴۴,۲۲۹	۴۱	۵۹۰,۰۶۵
فارس	۲۳۶,۳۳۸	۶۹	۱۰۴,۹۷۳	۳۱	۳۴۱,۳۱۱
قزوین	۳۹,۲۷۷	۶۵	۲۱,۵۴۱	۳۵	۶۰,۸۱۸
قم	۲۸,۴۵۷	۷۳	۱۰,۷۲۸	۲۷	۳۹,۱۸۵
کردستان	۹۷,۵۳۱	۶۲	۵۹,۵۴۸	۳۸	۱۵۷,۰۷۹
کرمان	۱۷۵,۱۸۳	۶۳	۱۰۳,۳۴۸	۳۷	۲۷۸,۵۳۱
کرمانشاه	۱۰۶,۷۱۹	۶۸	۴۹,۰۹۰	۳۲	۱۵۵,۸۰۹
کهگیلویه و بویراحمد	۷۹,۳۱۳	۶۱	۵۱,۲۷۶	۳۹	۱۳۰,۵۸۹
گلستان	۱۰۲,۸۹۹	۶۸	۴۷,۶۴۴	۳۲	۱۵۰,۵۴۳
گیلان	۱۴۷,۹۴۶	۶۵	۷۹,۲۲۴	۳۵	۲۲۷,۱۷۰
لرستان	۱۵۸,۷۵۹	۶۴	۹۰,۱۵۹	۳۶	۲۴۸,۹۱۸
مازندران	۹۷,۰۶۷	۶۹	۴۴,۳۶۴	۳۱	۱۴۱,۴۳۱
مرکزی	۵۲,۸۴۳	۶۸	۲۴,۳۵۲	۳۲	۷۷,۱۹۵
هرمزگان	۱۴۴,۵۰۸	۶۳	۸۴,۱۷۳	۳۷	۲۲۸,۶۸۱
همدان	۷۳,۶۹۱	۶۵	۳۹,۲۲۶	۳۵	۱۱۲,۹۱۷
یزد	۲۷,۰۶۶	۶۵	۱۴,۷۳۴	۳۵	۴۱,۸۰۰
کل کشور	۳,۲۴۴,۲۴۵	۶۵	۱,۷۵۹,۸۷۸	۳۵	۵,۰۰۴,۱۲۳

نمودار ۳-۷. درصد نفرات مددجو بر حسب جنسیت



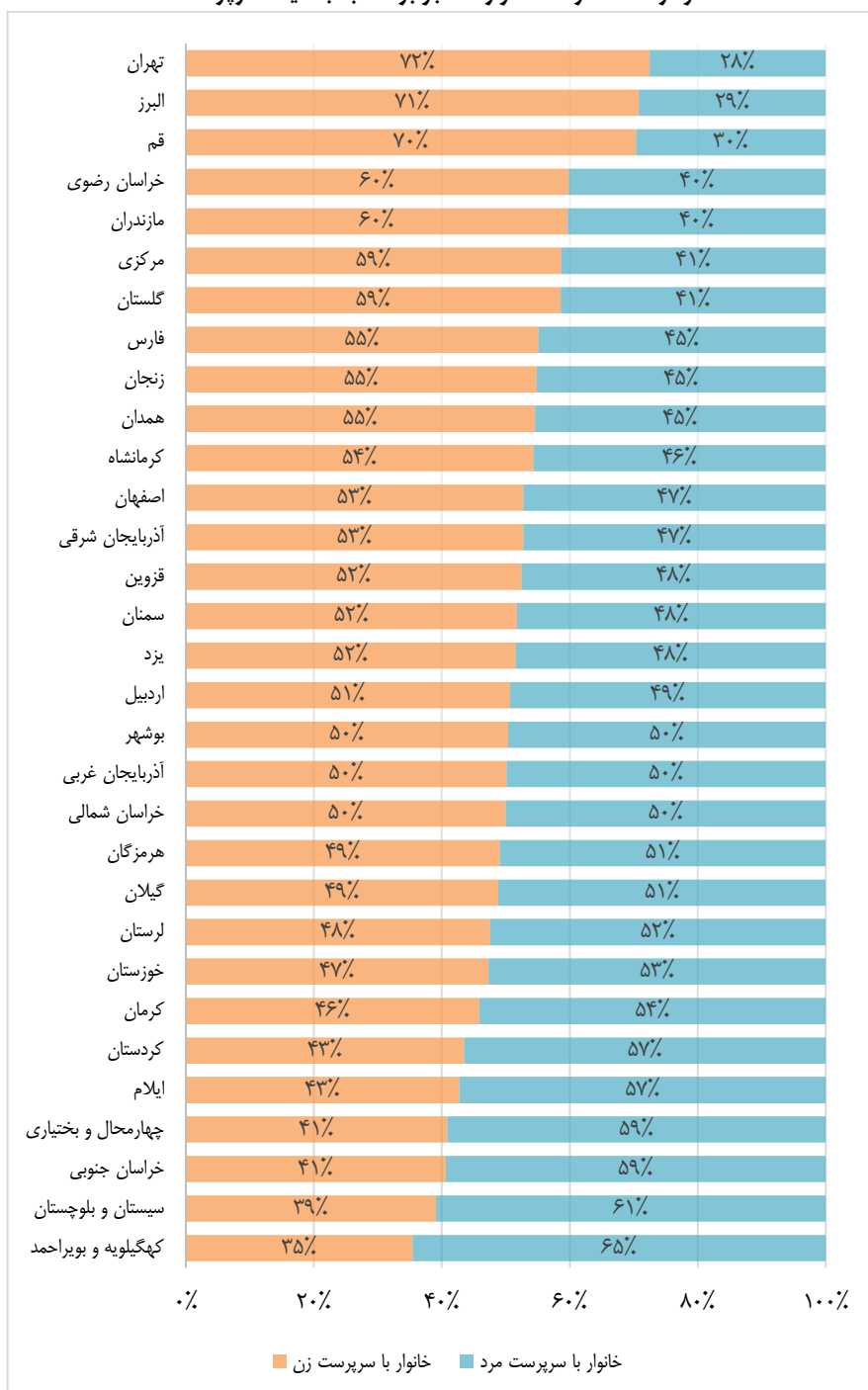


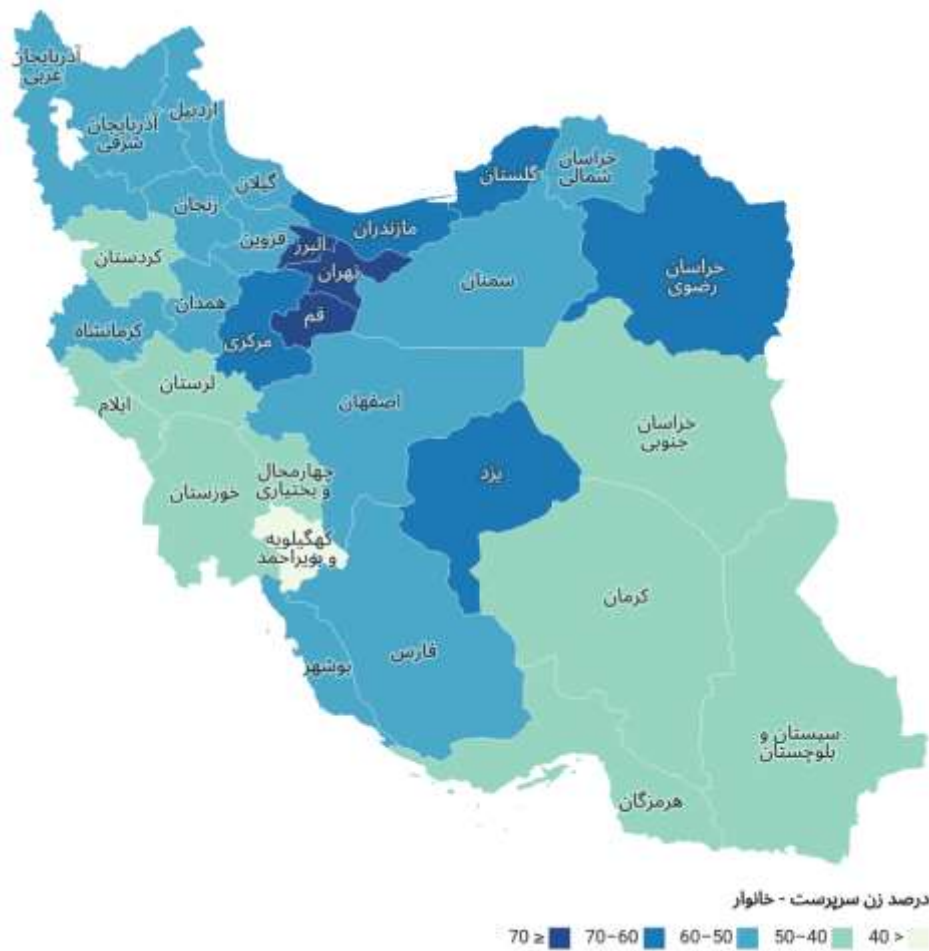
اطلاع‌نگاشت ۲-۳. تعداد مددجویان بر حسب جنسیت

جدول ۳-۷. تعداد خانوار و عائله مددجویی بر حسب جنسیت سرپرست

نام استان	سرپرست زن		سرپرست مرد	
	خانوار	تعداد عائله	خانوار	تعداد عائله
آذربایجان شرقی	۳۸،۲۶۱	۵۰،۶۳۹	۲۸،۵۷۵	۷۱،۳۲۰
آذربایجان غربی	۵۰،۰۳۶	۷۲،۵۲۰	۳۷،۰۲۷	۹۴،۳۳۷
اردبیل	۲۳،۶۴۷	۳۴،۸۸۸	۲۱،۶۵۱	۵۹،۷۲۷
اصفهان	۶۶،۷۱۰	۹۷،۸۵۶	۵۷،۴۵۶	۱۵۴،۴۵۲
البرز	۲۲،۰۴۹	۳۳،۳۹۹	۷،۹۳۷	۱۸،۸۵۱
ایلام	۱۲،۳۹۸	۱۸،۷۳۴	۱۵،۲۷۹	۴۳،۵۱۲
بوشهر	۲۱،۱۸۰	۳۲،۴۳۴	۱۹،۲۰۰	۵۱،۷۳۵
تهران	۵۹،۴۵۱	۹۳،۱۴۳	۱۷،۱۴۰	۴۰،۶۲۵
چهارمحال و بختیاری	۱۹،۰۲۰	۲۷،۵۲۰	۲۶،۷۶۸	۸۱،۶۳۰
خراسان جنوبی	۱۷،۹۱۷	۲۵،۵۶۸	۲۴،۹۵۴	۷۴،۳۳۱
خراسان رضوی	۱۲۰،۷۷۸	۱۸۲،۰۵۸	۷۲،۹۲۵	۱۸۴،۳۲۳
خراسان شمالی	۲۷،۱۰۷	۳۸،۶۴۶	۲۵،۸۴۲	۶۶،۶۹۷
خوزستان	۶۰،۹۱۰	۹۴،۹۳۰	۶۴،۰۴۲	۲۰۰،۲۴۷
زنجان	۱۵،۴۰۳	۲۱،۲۶۲	۱۰،۵۸۲	۲۵،۹۲۱
سمنان	۸،۰۴۰	۱۱،۹۷۵	۶،۶۸۲	۱۸،۸۰۱
سیستان و بلوچستان	۸۰،۰۱۳	۱۴۷،۶۹۷	۱۱۸،۳۵۱	۴۴۲،۳۶۸
فارس	۱۰۰،۶۸۶	۱۵۱،۴۴۲	۷۰،۱۲۲	۱۸۹،۸۶۹
قزوین	۱۸،۰۸۸	۲۵،۵۷۴	۱۴،۸۰۷	۳۵،۲۴۴
قم	۱۵،۹۳۴	۲۵،۰۱۸	۵،۶۹۲	۱۴،۱۶۷
کردستان	۳۳،۸۳۷	۴۸،۰۷۴	۴۰،۶۰۳	۱۰۹،۰۰۵
کرمان	۵۴،۵۰۱	۸۵،۹۹۸	۶۱،۶۷۲	۱۹۲،۵۳۳
کرمانشاه	۴۴،۰۳۹	۶۵،۳۲۶	۳۴،۳۰۴	۹۰،۴۸۳
کهگیلویه و بویراحمد	۱۸،۳۷۹	۲۷،۸۴۱	۳۱،۱۹۱	۱۰۲،۷۴۸
گلستان	۴۹،۴۴۵	۷۱،۲۵۱	۳۲،۷۰۴	۷۹،۲۹۲
گیلان	۶۵،۶۰۷	۸۴،۷۰۱	۶۴،۵۴۷	۱۴۲،۴۶۹
لرستان	۵۱،۸۶۷	۸۲،۰۷۴	۵۷،۳۵۵	۱۶۶،۸۴۴
مازندران	۵۰،۰۰۱	۷۰،۵۱۰	۳۰،۳۷۲	۷۰،۹۲۱
مرکزی	۲۶،۷۵۶	۳۷،۹۷۹	۱۶،۵۵۱	۳۹،۲۱۶
هرمزگان	۴۵،۴۹۶	۷۵،۷۵۱	۴۶،۸۲۱	۱۵۲،۹۳۰
همدان	۳۴،۱۳۹	۴۸،۹۸۸	۲۵،۲۹۱	۶۳،۹۲۹
یزد	۱۲،۵۷۴	۱۸،۹۷۹	۸،۵۰۶	۲۲،۸۲۱
کل کشور	۱،۲۶۴،۲۶۹	۱،۹۰۲،۷۷۵	۱،۰۹۴،۹۴۹	۳،۱۰۱،۳۴۸

نمودار ۳-۸. درصد خانوار مددجو برحسب جنسیت سرپرست



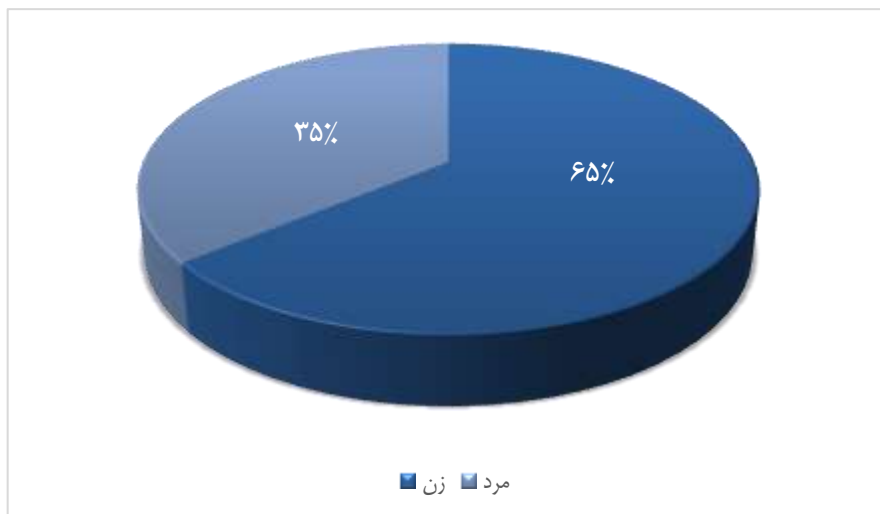


اطلاع‌نگاشت ۳-۳. توزیع نسبی درصد خانوار با سرپرست زن

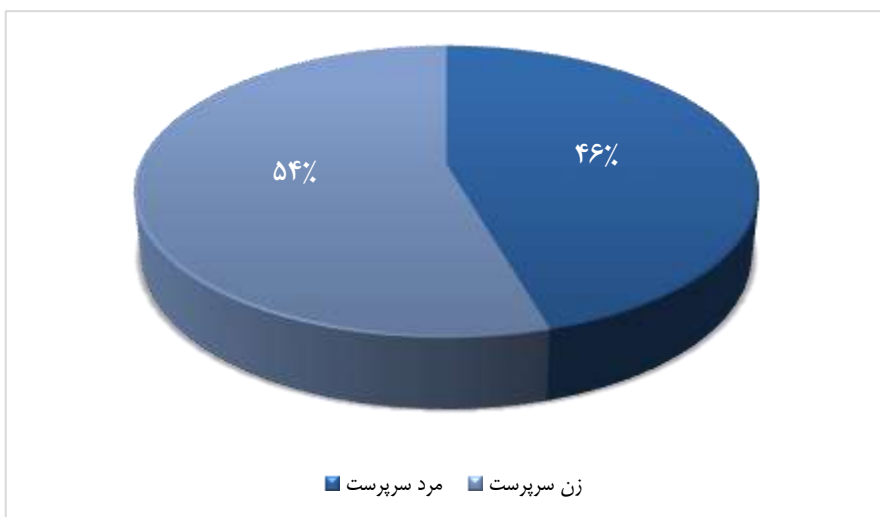
جدول ۳-۸. بعد خانوار مددجویی برحسب جنسیت سرپرست

نام استان	سرپرست زن	سرپرست مرد	متوسط بعد خانوار
آذربایجان شرقی	۱.۳	۲.۵	۱.۸
آذربایجان غربی	۱.۴	۲.۵	۱.۹
اردبیل	۱.۵	۲.۸	۲.۱
اصفهان	۱.۵	۲.۷	۲.۰
البرز	۱.۵	۲.۴	۱.۷
ایلام	۱.۵	۲.۸	۲.۲
بوشهر	۱.۵	۲.۷	۲.۱
تهران	۱.۶	۲.۴	۱.۷
چهارمحال و بختیاری	۱.۴	۳.۰	۲.۴
خراسان جنوبی	۱.۴	۳.۰	۲.۳
خراسان رضوی	۱.۵	۲.۵	۱.۹
خراسان شمالی	۱.۴	۲.۶	۲.۰
خوزستان	۱.۶	۳.۱	۲.۴
زنجان	۱.۴	۲.۴	۱.۸
سمنان	۱.۵	۲.۸	۲.۱
سیستان و بلوچستان	۱.۸	۳.۷	۳.۰
فارس	۱.۵	۲.۷	۲.۰
قزوین	۱.۴	۲.۴	۱.۸
قم	۱.۶	۲.۵	۱.۸
کردستان	۱.۴	۲.۷	۲.۱
کرمان	۱.۶	۳.۱	۲.۴
کرمانشاه	۱.۵	۲.۶	۲.۰
کهگیلویه و بویراحمد	۱.۵	۳.۳	۲.۶
گلستان	۱.۴	۲.۴	۱.۸
گیلان	۱.۳	۲.۲	۱.۷
لرستان	۱.۶	۲.۹	۲.۳
مازندران	۱.۴	۲.۳	۱.۸
مرکزی	۱.۴	۲.۴	۱.۸
هرمزگان	۱.۷	۳.۳	۲.۵
همدان	۱.۴	۲.۵	۱.۹
یزد	۱.۵	۲.۷	۲.۰
کل کشور	۱.۵	۲.۸	۲.۱

نمودار ۳-۹. درصد نفرات مددجو بر حسب جنسیت



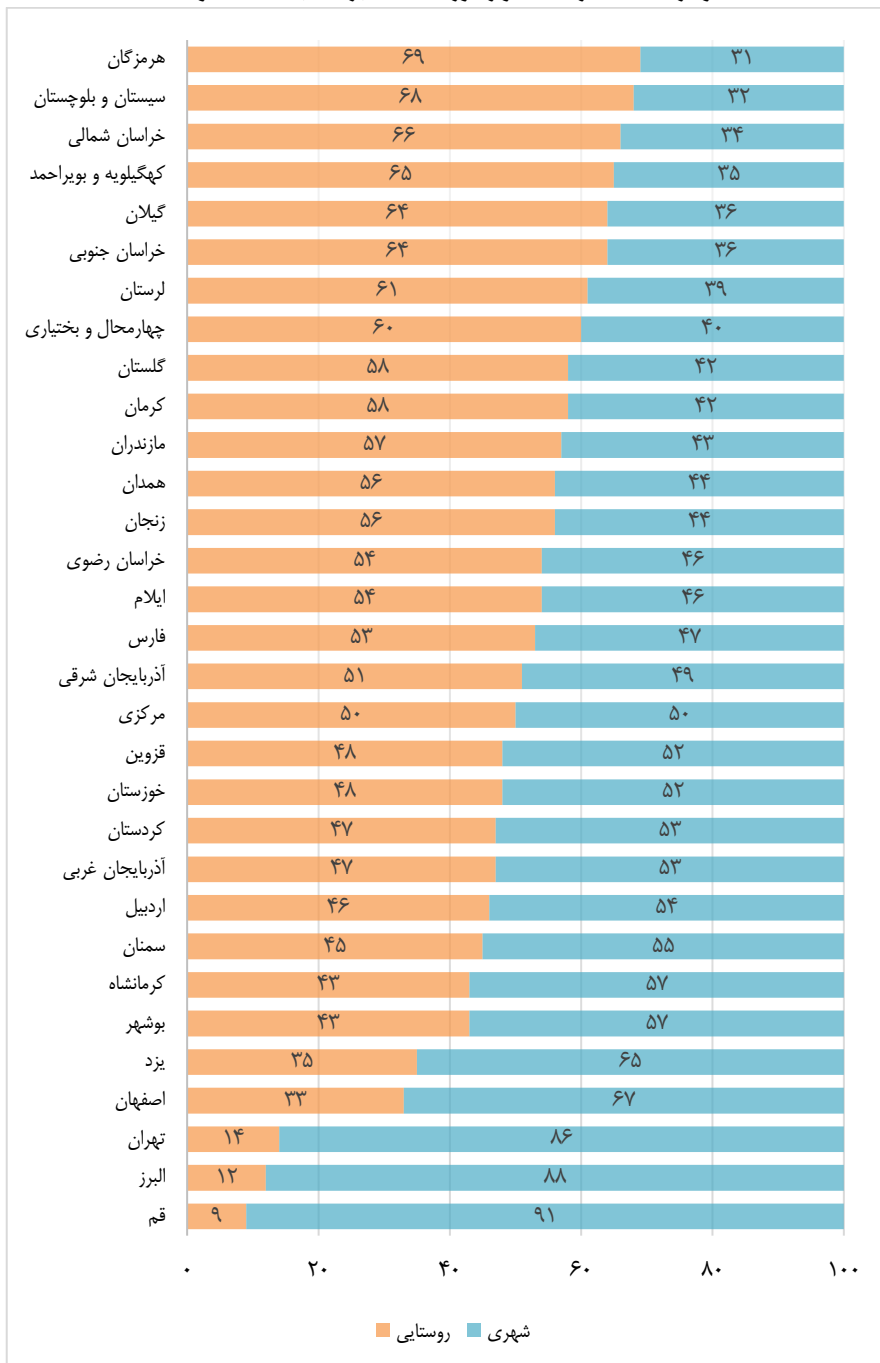
نمودار ۳-۱۰. درصد خانوار مددجو بر حسب جنسیت



جدول ۳-۹. تعداد خانوار و نفرات مددجو برحسب محل سکونت

نام استان	شهری		روستایی و عشایر	
	خانوار	نفر	خانوار	نفر
آذربایجان شرقی	۳۲,۷۹۷	۵۸,۶۹۲	۳۴,۰۳۹	۶۳,۲۶۷
آذربایجان غربی	۴۶,۲۸۳	۸۸,۵۵۰	۴۰,۷۸۰	۷۸,۳۰۷
اردبیل	۲۴,۲۳۹	۵۲,۴۶۰	۲۱,۰۵۹	۴۲,۱۵۵
اصفهان	۸۲,۷۶۵	۱۶۶,۶۸۳	۴۱,۴۰۱	۸۵,۶۲۵
البرز	۲۶,۴۴۲	۴۶,۵۶۰	۳,۵۴۴	۵,۶۹۰
ایلام	۱۲,۷۱۶	۲۷,۸۹۷	۱۴,۹۶۱	۳۴,۳۴۹
بوشهر	۲۳,۱۱۲	۴۷,۶۷۹	۱۷,۲۶۸	۳۶,۴۹۰
تهران	۶۵,۹۰۰	۱۱۵,۲۰۵	۱۰,۶۹۱	۱۸,۵۶۳
چهارمحال و بختیاری	۱۸,۱۳۴	۴۲,۶۱۱	۲۷,۶۵۴	۶۶,۵۳۹
خراسان جنوبی	۱۵,۵۸۰	۳۶,۶۱۶	۲۷,۲۹۱	۶۳,۲۸۳
خراسان رضوی	۸۹,۸۷۸	۱۶۸,۸۸۷	۱۰۳,۸۲۵	۱۹۷,۴۹۴
خراسان شمالی	۱۷,۷۷۸	۳۳,۷۰۴	۳۵,۱۷۱	۷۱,۶۳۹
خوزستان	۶۴,۶۷۵	۱۴۶,۶۴۹	۶۰,۲۷۷	۱۴۸,۵۲۸
زنجان	۱۱,۴۳۴	۲۰,۷۲۵	۱۴,۵۵۱	۲۶,۴۵۸
سمنان	۸,۰۰۸	۱۶,۷۴۷	۶,۶۳۸	۱۴,۰۲۹
سیستان و بلوچستان	۶۳,۸۹۶	۱۷۹,۷۰۷	۱۳۴,۴۶۸	۴۱۰,۳۵۸
فارس	۸۰,۹۴۸	۱۵۷,۳۸۸	۸۹,۸۶۰	۱۸۳,۹۲۳
قزوین	۱۶,۹۹۹	۳۲,۳۴۳	۱۵,۸۹۶	۲۸,۴۷۵
قم	۱۹,۵۸۱	۳۵,۷۲۲	۲۰,۴۵	۳,۴۶۳
کردستان	۳۹,۳۸۳	۸۳,۸۳۳	۳۵,۰۵۷	۷۳,۲۴۶
کرمان	۴۸,۷۸۵	۱۱۲,۶۵۵	۶۷,۳۸۸	۱۶۵,۸۷۶
کرمانشاه	۴۴,۴۲۶	۸۶,۵۸۳	۳۳,۹۱۷	۶۹,۲۲۶
کهگیلویه و بویراحمد	۱۷,۲۵۵	۴۴,۲۱۱	۳۲,۳۱۵	۸۶,۳۷۸
گلستان	۳۴,۵۳۵	۶۳,۰۷۰	۴۷,۶۱۴	۸۷,۴۷۳
گیلان	۴۷,۴۴۶	۸۱,۴۵۱	۸۲,۷۰۸	۱۴۵,۷۱۹
لرستان	۴۲,۹۱۵	۹۱,۴۷۶	۶۶,۳۰۷	۱۵۷,۴۴۲
مازندران	۳۴,۵۱۴	۶۱,۹۹۷	۴۵,۸۵۹	۷۹,۴۳۴
مرکزی	۲۱,۷۹۰	۳۹,۶۸۶	۲۱,۵۱۷	۳۷,۵۰۹
هرمزگان	۲۸,۲۰۷	۶۳,۷۳۵	۶۴,۱۱۰	۱۶۴,۹۴۶
همدان	۲۵,۹۴۶	۴۷,۶۲۷	۳۳,۴۸۴	۶۵,۲۹۰
یزد	۱۳,۷۳۵	۲۷,۶۰۱	۷۳۴۵	۱۴,۱۹۹
کل کشور	۱,۱۲۰,۱۷۸	۲,۲۷۸,۷۵۰	۱,۲۳۹,۰۴۰	۲,۷۲۵,۳۷۳

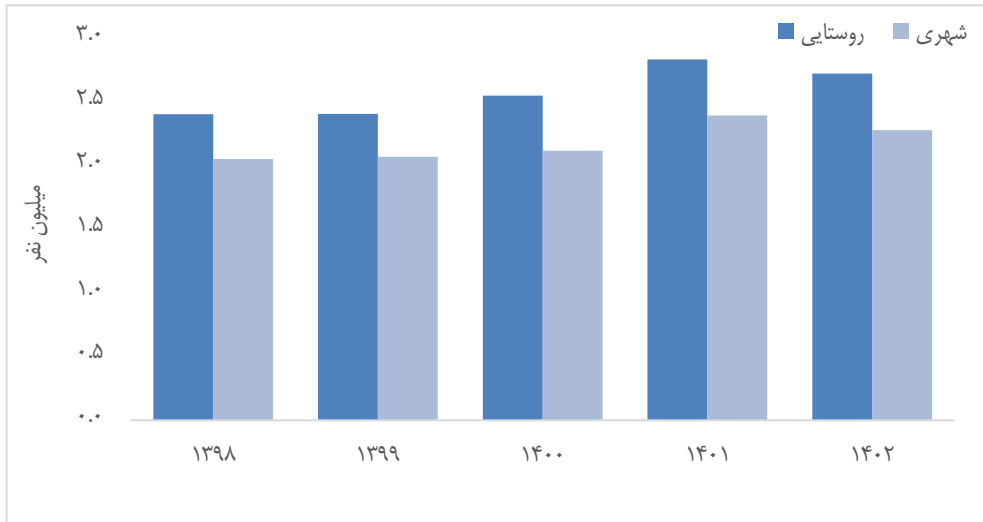
نمودار ۳-۱۱. درصد خانوار مورد حمایت بر حسب محل سکونت



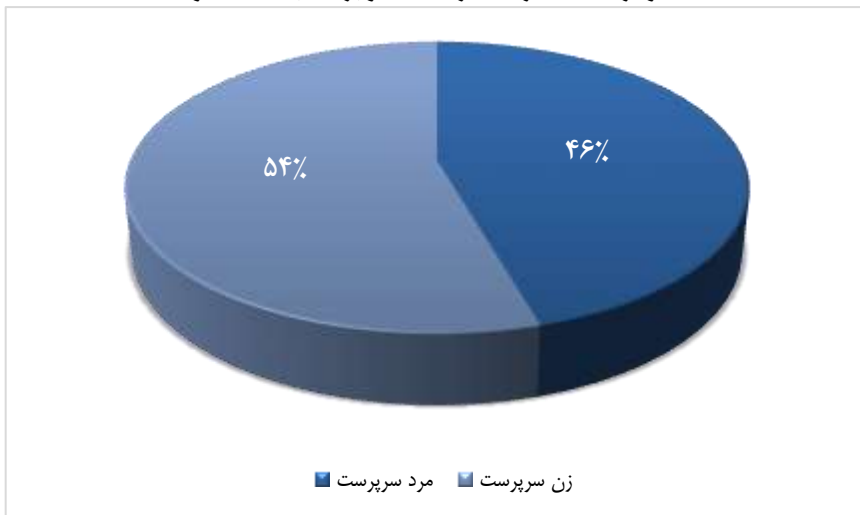


اطلاع‌نگاشت ۳-۴. تعداد مددجویان مورد حمایت بر حسب مناطق

نمودار ۳-۱۲. مقایسه روند ۵ ساله نفرات مورد حمایت برحسب محل سکونت

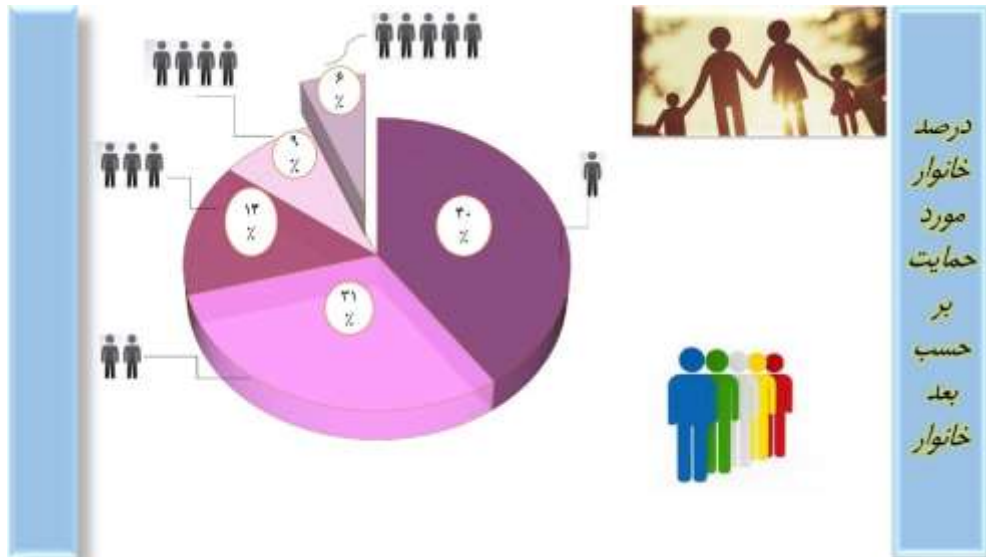


نمودار ۳-۱۳. درصد نفرات مددجو برحسب محل سکونت




جدول ۳-۱۰. تعداد خانوار مورد حمایت برحسب تعداد افراد

نام استان	۱ نفره	۲ نفره	۳ نفره	۴ نفره	۵ نفره و بیشتر
آذربایجان شرقی	۳۲،۵۹۶	۲۰،۸۸۹	۷،۷۶۱	۴،۰۱۹	۱،۵۷۱
آذربایجان غربی	۴۰،۶۶۶	۲۶،۱۳۹	۱۱،۰۷۰	۶،۱۵۸	۳،۰۳۰
اردبیل	۱۷،۳۳۴	۱۴،۶۴۹	۷،۱۴۰	۴،۶۱۹	۱،۵۶۶
اصفهان	۵۱،۳۳۳	۳۹،۲۵۳	۱۷،۹۱۹	۱۰،۸۸۱	۴،۷۹۰
البرز	۱۵،۱۴۶	۹،۵۲۲	۳،۶۷۴	۱،۲۶۹	۳۷۵
ایلام	۹،۶۷۷	۸،۲۶۸	۴،۸۴۶	۳،۳۳۷	۱،۵۴۹
بوشهر	۱۶،۵۴۱	۱۱،۹۸۷	۶،۱۷۳	۳،۷۴۵	۱،۹۳۴
تهران	۳۸،۹۸۸	۲۳،۵۲۸	۹،۷۹۷	۳،۲۷۹	۹۹۹
چهارمحال و بختیاری	۱۴،۹۶۰	۱۴،۴۶۶	۶،۸۰۰	۵،۱۱۹	۴،۴۴۳
خراسان جنوبی	۱۵،۹۱۳	۱۲،۲۶۱	۵،۸۲۹	۴،۵۳۴	۴،۳۳۴
خراسان رضوی	۸۸،۱۷۹	۶۳،۱۹۸	۲۴،۹۸۵	۱۱،۶۴۷	۵،۶۹۴
خراسان شمالی	۲۲،۴۴۱	۱۷،۵۹۵	۶،۹۶۴	۳،۷۳۳	۲،۲۱۶
خوزستان	۴۳،۶۹۳	۳۶،۵۶۵	۱۹،۳۴۰	۱۲،۹۲۶	۱۲،۴۲۸
زنجان	۱۲،۸۵۲	۷،۹۰۱	۳،۱۳۰	۱،۵۱۲	۵۹۰
سمنان	۶،۰۱۵	۴،۴۱۲	۲،۱۵۸	۱،۴۵۱	۶۸۶
سیستان و بلوچستان	۵۵،۳۲۷	۴۲،۰۵۰	۲۹،۰۵۴	۲۷،۳۷۳	۴۴،۵۶۰
فارس	۶۹،۸۳۷	۵۷،۱۹۵	۲۵،۳۸۲	۱۲،۶۷۸	۵،۷۱۶
قزوین	۱۵،۶۲۷	۱۰،۲۰۷	۴،۲۳۶	۲،۱۷۹	۶۴۶
قم	۱۰،۷۳۵	۶،۴۲۶	۲،۸۶۰	۱،۱۴۰	۴۶۵
کردستان	۲۷،۹۷۲	۲۴،۳۸۲	۱۱،۷۲۳	۷،۳۱۹	۳،۰۴۴
کرمان	۳۸،۰۸۳	۳۳،۵۷۱	۱۹،۹۲۵	۱۳،۹۲۶	۱۰،۶۶۸
کرمانشاه	۳۲،۰۷۱	۲۶،۲۴۲	۱۱،۸۲۷	۵،۸۷۵	۲،۳۲۸
کهگیلویه و بویراحمد	۱۳،۳۱۸	۱۲،۸۷۵	۱۰،۵۴۰	۶،۹۰۸	۵،۹۲۹
گلستان	۳۹،۳۵۳	۲۶،۴۰۶	۹،۹۱۹	۴،۴۰۹	۲،۰۶۲
گیلان	۶۰،۷۹۸	۴۹،۱۵۶	۱۴،۰۵۰	۵،۰۴۳	۱،۱۰۷
لرستان	۳۵،۷۴۷	۳۵،۵۴۴	۱۹،۰۹۱	۱۱،۷۷۹	۷،۰۶۱
مازندران	۳۹،۴۱۴	۲۶،۸۱۱	۹،۳۱۵	۳،۹۲۷	۹۰۶
مرکزی	۲۱،۲۲۸	۱۳،۹۷۲	۵،۲۱۶	۲،۲۱۵	۶۷۶
هرمزگان	۳۰،۳۹۰	۲۵،۵۳۰	۱۵،۱۳۶	۱۰،۴۸۰	۱۰،۷۸۱
همدان	۲۷،۴۵۹	۱۸،۳۷۵	۷،۶۲۷	۴،۳۳۷	۱،۶۳۲
یزد	۹،۵۷۵	۶،۱۵۱	۲،۷۴۵	۱،۷۰۳	۹۰۶
کل کشور	۹۵۳،۲۴۸	۷۲۵،۵۲۶	۳۳۶،۲۳۲	۱۹۹،۵۲۰	۱۴۴،۶۹۲



اطلاع‌نگاشت ۳-۵. درصد خانوار مورد حمایت بر حسب تعداد افراد

نمودار ۳-۱۴. تعداد خانوار مورد حمایت بر حسب تعداد افراد



جدول ۳-۱۱. تعداد مددجویان بر حسب گروه سنی

نام استان	۰-۵	۶-۹	۱۰-۱۴	۱۵-۱۸
آذربایجان شرقی	۲،۵۵۵	۴،۶۶۶	۷،۸۳۶	۶،۳۵۵
آذربایجان غربی	۳،۶۲۹	۶،۸۴۸	۱۱،۶۹۹	۱۰،۳۳۶
اردبیل	۳،۱۴۶	۵،۳۴۱	۷،۶۹۹	۵،۷۸۰
اصفهان	۷،۰۶۱	۱۲،۴۹۲	۱۹،۶۰۶	۱۶،۷۳۴
البرز	۸۷۱	۲،۱۲۰	۳،۷۴۲	۳،۵۸۶
ایلام	۱،۳۹۲	۲،۳۵۶	۳،۸۲۵	۳،۶۱۷
بوشهر	۲،۲۴۳	۴،۲۳۴	۶،۴۷۱	۵،۳۱۱
تهران	۲،۴۷۰	۶،۱۲۰	۱۱،۰۴۰	۱۰،۱۶۷
چهارمحال و بختیاری	۳،۵۵۷	۶،۲۲۳	۹،۳۶۳	۸،۳۳۹
خراسان جنوبی	۴،۳۶۸	۶،۴۲۳	۹،۲۹۵	۷،۵۷۲
خراسان رضوی	۹،۹۷۵	۱۸،۷۷۴	۲۸،۷۸۷	۲۳،۴۸۳
خراسان شمالی	۲،۶۲۳	۴،۶۳۸	۷،۹۶۴	۶،۷۵۸
خوزستان	۹،۲۶۲	۱۶،۳۳۸	۲۷،۵۱۷	۲۳،۴۳۷
زنجان	۱،۲۵۷	۲،۱۲۱	۳،۲۱۳	۲،۴۱۲
سمنان	۱،۲۹۹	۱،۹۲۸	۲،۷۷۴	۲،۲۳۸
سیستان و بلوچستان	۳۲،۷۰۹	۵۴،۱۶۹	۸۳،۳۳۷	۶۱،۹۰۴
فارس	۵،۵۵۱	۱۱،۸۶۲	۲۱،۶۸۰	۲۰،۰۳۷
قزوین	۱،۲۸۸	۲،۷۷۱	۴،۲۲۴	۳،۳۳۲
قم	۹۰۳	۱،۹۹۸	۳،۲۶۳	۲،۷۴۴
کردستان	۴،۵۶۱	۷،۳۵۰	۱۱،۱۵۶	۹،۶۲۳
کرمان	۹،۵۵۲	۱۸،۰۷۳	۲۵،۸۷۸	۲۲،۳۰۵
کرمانشاه	۲،۷۶۰	۵،۳۰۲	۹،۲۶۳	۸،۷۰۸
کهگیلویه و بویراحمد	۴،۷۰۱	۸،۱۸۴	۱۲،۶۴۳	۱۰،۳۵۰
گلستان	۳،۰۶۳	۶،۱۳۸	۹،۹۳۴	۸،۹۱۶
گیلان	۲،۳۸۷	۵،۰۷۵	۹،۴۶۶	۸،۸۵۶
لرستان	۸،۱۱۲	۱۲،۷۳۹	۱۸،۹۶۰	۱۵،۰۷۶
مازندران	۲،۶۵۷	۴،۹۹۷	۸،۲۸۵	۷،۶۹۴
مرکزی	۱،۴۵۳	۲،۹۸۱	۴،۹۲۱	۴،۳۳۱
هرمزگان	۷،۸۹۰	۱۴،۷۷۹	۲۲،۴۹۵	۱۹،۸۷۸
همدان	۳،۲۹۰	۵،۷۴۴	۸،۶۹۷	۶،۷۳۳
یزد	۱،۲۸۷	۲،۵۰۴	۳،۸۲۵	۳،۲۴۴
کل کشور	۱۴۷،۸۷۲	۲۶۵،۲۸۸	۴۱۸،۸۵۸	۳۴۹،۸۴۶

ادامه جدول ۳-۱۱. تعداد مددجویان بر حسب گروه سنی

نام استان	۱۹-۲۴	۲۵-۳۵	۳۶-۴۵	۴۶-۵۴
آذربایجان شرقی	۳,۱۹۳	۶,۲۳۴	۱۴,۴۲۸	۱۶,۵۲۳
آذربایجان غربی	۷,۱۹۰	۱۳,۰۶۵	۱۹,۵۴۹	۱۹,۶۴۷
اردبیل	۲,۹۹۵	۷,۳۷۸	۱۳,۷۲۳	۱۲,۵۶۵
اصفهان	۱۲,۲۲۰	۱۸,۷۶۹	۳۸,۳۰۷	۳۳,۰۰۵
البرز	۲,۶۷۷	۳,۹۲۴	۷,۴۳۸	۶,۸۷۶
ایلام	۲,۵۷۴	۵,۰۱۸	۹,۲۸۱	۸,۸۴۴
بوشهر	۳,۵۷۱	۷,۵۹۰	۱۳,۳۴۸	۱۰,۹۷۲
تهران	۷,۵۳۲	۱۰,۸۵۳	۱۹,۶۳۵	۱۷,۶۷۹
چهارمحال و بختیاری	۵,۳۱۲	۷,۴۹۴	۱۳,۴۴۰	۱۴,۱۱۲
خراسان جنوبی	۴,۷۶۸	۷,۳۲۴	۱۲,۳۴۲	۱۱,۵۳۰
خراسان رضوی	۱۴,۴۴۱	۲۶,۴۰۰	۴۴,۰۳۶	۴۰,۰۴۵
خراسان شمالی	۳,۷۰۰	۷,۲۲۲	۱۰,۷۳۰	۱۲,۹۱۹
خوزستان	۱۳,۵۷۶	۲۳,۰۷۸	۳۵,۲۴۱	۴۰,۵۸۶
زنجان	۱,۲۱۷	۳,۵۷۸	۶,۲۱۴	۵,۷۳۵
سمنان	۱,۵۷۳	۲,۷۰۱	۴,۹۹۹	۳,۹۷۰
سیستان و بلوچستان	۳۴,۱۱۸	۵۱,۰۸۳	۷۵,۷۳۶	۶۸,۵۱۶
فارس	۱۴,۴۱۹	۲۴,۵۱۳	۴۴,۹۷۸	۴۱,۵۱۸
قزوین	۲,۲۱۰	۴,۵۰۷	۸,۶۶۸	۸,۱۹۳
قم	۱,۸۷۳	۳,۰۷۱	۵,۶۵۱	۴,۷۹۸
کردستان	۶,۴۸۷	۱۲,۳۶۸	۲۰,۶۷۰	۱۹,۷۴۵
کرمان	۱۳,۲۲۷	۲۳,۵۵۱	۳۵,۵۴۰	۳۶,۶۷۷
کرمانشاه	۵,۵۷۴	۱۲,۶۲۲	۱۹,۴۴۸	۱۹,۰۸۰
کهگیلویه و بویراحمد	۶,۶۰۸	۱۱,۵۰۸	۱۹,۷۳۲	۱۸,۰۱۸
گلستان	۵,۷۲۳	۱۲,۹۵۷	۱۸,۸۱۱	۱۸,۶۶۵
گیلان	۷,۱۴۷	۱۲,۲۸۴	۲۲,۵۹۳	۲۷,۷۰۱
لرستان	۱۰,۶۷۴	۲۱,۵۳۶	۳۱,۴۰۲	۳۲,۶۳۹
مازندران	۶,۳۶۵	۱۰,۸۴۸	۱۹,۸۶۲	۱۶,۷۳۲
مرکزی	۲,۶۷۱	۵,۰۱۷	۱۰,۰۸۵	۹,۷۰۲
هرمزگان	۱۳,۶۵۸	۱۹,۹۲۰	۲۸,۳۸۸	۲۷,۴۵۲
همدان	۳,۶۴۸	۸,۴۹۲	۱۶,۴۹۱	۱۵,۱۲۰
یزد	۲,۳۵۲	۳,۳۴۰	۶,۲۱۳	۴,۶۰۸
کل کشور	۲۲۳,۲۹۳	۳۸۸,۲۴۵	۶۴۶,۷۷۹	۶۲۴,۱۷۲

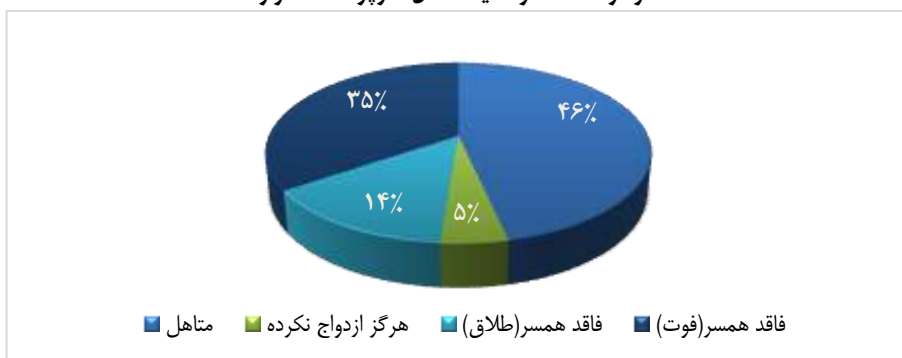
ادامه جدول ۳-۱۱. تعداد مددجویان بر حسب گروه سنی

نام استان	۵۵-۵۹	۶۰-۶۵	۶۶-۷۵	۷۶-۸۹	بزرگتر از ۹۰
آذربایجان شرقی	۸۶۰۷	۱۱،۴۰۳	۲۰،۴۸۶	۱۷،۲۷۳	۲،۴۰۰
آذربایجان غربی	۱۱،۸۶۶	۱۶،۳۷۹	۲۷،۰۹۳	۱۷،۱۰۰	۲،۴۵۶
اردبیل	۵،۷۷۶	۶،۹۵۲	۱۲،۳۷۸	۹،۵۵۶	۱،۳۲۶
اصفهان	۱۴،۴۱۶	۱۸،۴۸۴	۳۰،۰۶۹	۲۶،۲۷۱	۴،۸۷۴
البرز	۳،۳۶۳	۴،۶۷۶	۶،۹۶۸	۵،۲۵۶	۷۵۳
ایلام	۳،۶۰۳	۴،۴۵۴	۹،۹۱۸	۶،۱۹۷	۱،۱۶۷
بوشهر	۴،۵۴۸	۵،۷۷۱	۱۱،۷۱۶	۷،۲۳۳	۱،۰۶۱
تهران	۸،۰۰۸	۱۰،۵۷۴	۱۶،۴۸۷	۱۱،۶۶۱	۱،۵۴۲
چهارمحال و بختیاری	۷،۰۷۸	۹،۰۲۰	۱۴،۳۷۳	۹،۱۵۴	۱،۶۹۵
خراسان جنوبی	۵،۴۰۳	۷،۳۱۰	۱۱،۴۳۲	۱۰،۴۳۴	۱،۶۹۸
خراسان رضوی	۲۱،۸۵۷	۳۷،۳۹۹	۵۵،۹۵۳	۳۹،۸۵۹	۵،۳۷۲
خراسان شمالی	۷،۶۸۴	۱۲،۳۷۹	۱۸،۰۱۷	۹،۸۵۴	۸۵۵
خوزستان	۱۹،۵۰۹	۲۶،۹۶۶	۳۵،۲۲۴	۲۰،۲۹۸	۴،۱۴۵
زنجان	۲،۵۸۴	۴،۲۵۰	۷،۶۴۶	۶،۰۴۶	۹۱۰
سمنان	۱،۷۱۳	۱،۹۰۸	۲،۷۶۷	۲،۵۰۰	۴۰۶
سیستان و بلوچستان	۲۸،۹۳۴	۲۹،۶۷۸	۴۲،۲۲۱	۲۲،۷۱۹	۴،۹۴۱
فارس	۲۲،۲۴۸	۳۲،۰۸۷	۵۸،۵۱۸	۳۶،۷۲۷	۷،۱۷۳
قزوین	۳،۳۷۶	۵،۱۷۴	۷،۹۰۸	۷،۹۷۹	۱،۱۸۸
قم	۱،۷۵۵	۲،۸۳۸	۵،۵۳۳	۴،۱۳۵	۶۲۳
کردستان	۱۰،۶۵۵	۱۲،۷۸۸	۲۴،۵۳۰	۱۴،۷۱۳	۲،۴۳۳
کرمان	۱۶،۹۵۲	۲۰،۶۰۷	۳۱،۳۹۱	۲۰،۲۵۷	۴،۵۲۱
کرمانشاه	۱۱،۵۳۲	۱۵،۷۰۴	۲۷،۲۵۲	۱۶،۱۱۸	۲،۴۴۶
کهگیلویه و بویراحمد	۶،۰۶۱	۸،۱۹۲	۱۴،۰۳۸	۸،۶۸۷	۱،۸۶۷
گلستان	۱۱،۱۸۴	۱۷،۳۵۳	۲۳،۷۰۹	۱۲،۶۸۱	۱،۴۰۹
گیلان	۱۷،۶۱۴	۲۷،۱۰۱	۴۶،۱۳۴	۳۵،۴۵۲	۵،۳۶۰
لرستان	۱۶،۰۹۱	۲۲،۶۱۳	۳۴،۲۴۳	۲۱،۳۵۶	۳،۴۷۷
مازندران	۸،۶۲۰	۱۲،۱۵۴	۲۲،۴۰۷	۱۸،۱۱۷	۲،۶۹۳
مرکزی	۴،۱۲۲	۵،۹۲۳	۱۱،۵۸۶	۱۲،۲۸۴	۲،۱۱۹
هرمزگان	۱۳،۳۷۴	۱۷،۴۶۴	۲۵،۲۹۶	۱۳،۷۲۶	۴،۳۶۱
همدان	۶،۰۰۲	۹،۰۱۰	۱۶،۱۶۴	۱۲،۲۳۱	۱،۴۹۵
یزد	۲،۰۰۰	۲،۵۷۰	۴،۳۸۳	۴،۴۳۵	۱،۰۳۹
کل کشور	۳۰۶،۵۳۵	۴۱۹،۱۸۱	۶۷۵،۸۴۰	۴۶۰،۴۰۹	۷۷،۸۰۵

جدول ۳-۱۲. وضعیت تاهل سرپرست خانوار مورد حمایت

نام استان	متاهل	مجرد	
		هرگز ازدواج نکرده	فاقد همسر(طلاق)
آذربایجان شرقی	۲۶،۸۸۴	۲،۶۵۸	۷،۱۸۳
آذربایجان غربی	۳۶،۶۰۳	۳،۴۵۸	۹،۵۶۰
اردبیل	۲۱،۹۴۱	۱،۵۳۷	۴،۸۸۶
اصفهان	۵۷،۶۲۱	۴،۶۰۴	۲۲،۸۰۹
البرز	۷،۶۵۹	۱،۴۳۰	۱۰،۱۸۸
ایلام	۱۴،۷۸۴	۱،۲۷۴	۱،۴۸۴
بوشهر	۱۹،۵۵۸	۳،۹۱۲	۵،۵۴۲
تهران	۱۸،۵۱۲	۶،۲۲۸	۲۷،۰۰۶
چهارمحال و بختیاری	۲۷،۵۶۴	۱،۱۶۰	۲،۹۸۴
خراسان جنوبی	۲۴،۱۱۱	۱،۴۴۴	۳،۸۷۸
خراسان رضوی	۷۴،۹۲۶	۵،۷۶۵	۳۷،۶۷۶
خراسان شمالی	۲۶،۰۷۱	۲،۵۷۷	۵،۹۵۲
خوزستان	۶۲،۱۳۶	۶،۵۵۱	۱۲،۷۰۸
زنجان	۱۰،۳۱۷	۸۹۲	۳،۸۰۱
سمنان	۶،۷۲۶	۶۴۳	۳،۳۱۲
سیستان و بلوچستان	۱۲۴،۹۸۲	۱۴،۱۱۶	۱۴،۶۳۳
فارس	۷۱،۰۵۸	۹،۴۶۶	۲۵،۲۳۶
قزوین	۱۴،۷۳۰	۱،۴۶۹	۴،۷۵۹
قم	۶،۱۹۳	۹۲۴	۶،۲۵۶
کردستان	۳۹،۴۴۹	۲،۵۰۷	۷،۰۱۹
کرمان	۶۰،۸۸۳	۳،۷۹۴	۱۳،۱۲۷
کرمانشاه	۳۲،۰۱۷	۴،۲۱۱	۹،۹۱۳
کهگیلویه و بویراحمد	۳۱،۴۷۷	۱،۵۸۰	۳،۸۸۴
گلستان	۳۳،۳۳۱	۴،۸۶۶	۱۴،۹۵۵
گیلان	۵۷،۵۵۱	۵،۳۰۹	۱۸،۰۱۴
لرستان	۵۹،۵۵۷	۶،۶۲۸	۸،۴۰۳
مازندران	۳۱،۲۸۶	۴،۱۱۴	۱۶،۴۶۵
مرکزی	۱۶،۷۲۳	۱،۸۲۶	۷،۶۵۳
هرمزگان	۴۹،۱۱۸	۴،۲۸۰	۱۱،۹۱۱
همدان	۲۵،۲۳۱	۲،۰۲۷	۸،۴۰۱
یزد	۸،۶۵۱	۶۰۰	۴،۹۷۷
کل کشور	۱،۰۹۷،۶۵۰	۱۱۱،۸۵۰	۳۳۴،۵۷۵

نمودار ۳-۱۵. وضعیت تأهل سرپرست خانوار



اطلاع‌نگاشت ۳-۶. وضعیت تأهل سرپرست خانوار

جدول ۳-۱۳. تعداد خانوار مددجویان بر حسب دین و مذهب

نام استان	شیعه اثنی عشری	اهل تسنن	مسیحی	کلیمی	زرتشتی	سایر مذاهب اسلام
آذربایجان شرقی	۶۶۶۱۵	۱۵۳	۱	.	۱	۶۶
آذربایجان غربی	۴۰,۱۰۱	۴۶۶۸۹	۷۴	.	.	۱۹۹
اردبیل	۴۳,۹۴۵	۱,۳۴۲	.	۱	.	۱۰
اصفهان	۱۲۳,۵۱۸	۱۴۲	۴۳	۲	.	۴۶۱
البرز	۲۹,۷۸۵	۱۳۵	.	.	.	۶۶
ایلام	۲۷,۶۶۰	۶	.	.	.	۱۱
بوئسهر	۳۸,۵۳۵	۱,۷۶۹	۱	.	۲	۷۳
تهران	۷۵,۹۲۵	۳۴۵	۴۳	۴	۱	۲۷۳
چهارمحال و بختیاری	۴۵,۷۸۷	۱
خراسان جنوبی	۳۸,۶۵۲	۴,۱۷۲	۲	.	.	۴۵
خراسان رضوی	۱۷۰,۳۸۶	۲۳,۰۲۸	۲	.	.	۲۸۷
خراسان شمالی	۴۶,۸۵۰	۵,۹۴۸	۱	.	.	۱۵۰
خوزستان	۱۲۴,۸۲۹	۲۲	۳	۳	.	۹۵
زنجان	۲۵,۸۲۴	۱۱۹	.	.	.	۴۲
سمنان	۱۴,۴۲۲	۲۸۰	.	.	.	۲۰
سیستان و بلوچستان	۴۷,۵۳۰	۱۵۰,۷۸۶	.	.	۱	۴۷
فارس	۱۶۷,۴۸۹	۳,۰۲۰	۱	۵	۱	۲۹۲
قزوین	۳۲,۷۳۰	۱۲۲	.	.	.	۴۳
قم	۲۱,۶۲۵	۱
کردستان	۸,۹۰۳	۶۵,۳۱۱	۱	۱	۱	۲۲۳
کرمان	۱۱۴,۲۵۰	۱,۷۶۶	.	.	۱	۱۵۶
کرمانشاه	۵۶,۶۲۶	۱۳,۸۵۴	۱	۱	.	۷۸۶۱
کهگیلویه و بویراحمد	۴۹,۴۷۸	۱۵	.	.	.	۷۷
گلستان	۴۸,۳۸۶	۳۳,۶۸۰	۲	.	.	۸۱
گیلان	۱۲۴,۴۲۴	۵,۷۲۴	۴	.	۱	۱
لرستان	۱۰۹,۱۸۲	۱۵	۱	.	.	۲۴
مازندران	۷۹,۸۷۲	۳۲۰	۵	۱	۲	۱۷۳
مرکزی	۴۳,۱۹۶	۳۳	۲	.	.	۷۶
هرمزگان	۶۶,۲۳۷	۲۶,۰۷۵	.	.	.	۵
همدان	۵۹,۴۰۷	۱۳	.	.	.	۱۰
یزد	۲۰,۷۷۴	۲۹۲	۲	.	۹	۳
کل کشور	۲,۰۱۴,۸۵۷	۳۳۴,۵۹۵	۲۷	۱۱	۱۶	۹,۷۱۲

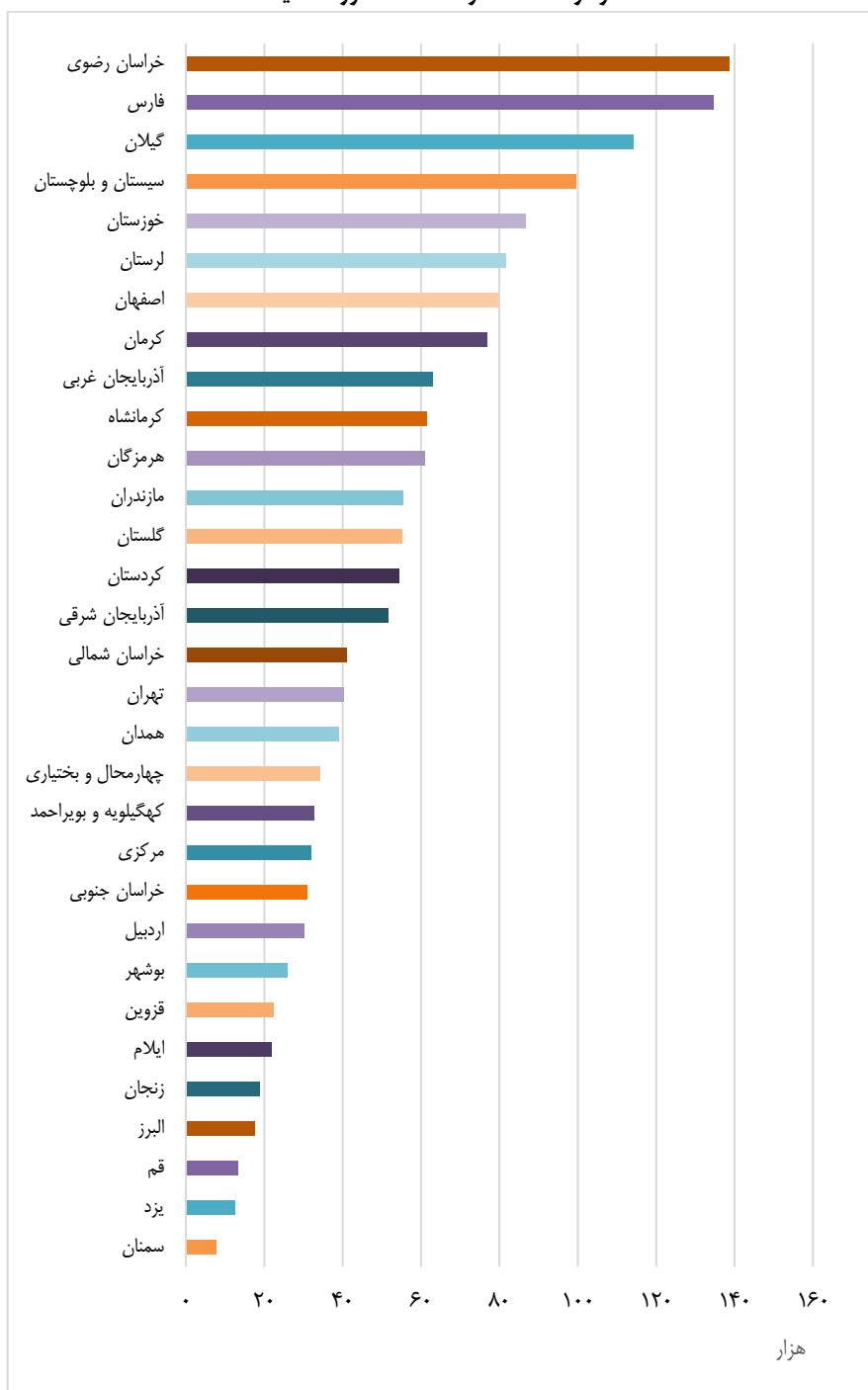


اطلاع‌نگاشت ۳-۷. تعداد خانوار مددجویان بر حسب دین و مذهب

جدول ۳-۱۴. وضعیت سالمندان به تفکیک جنسیت و محل سکونت

نام استان	سرپرست سالمند	نفرات سالمند	زن	مرد	روستایی	شهری
آذربایجان شرقی	۴۱،۸۱۴	۵۱،۵۶۲	۳۵،۲۹۵	۱۶،۲۶۷	۲۸،۸۱۳	۲۲،۷۴۹
آذربایجان غربی	۵۱،۲۷۷	۶۳،۰۲۸	۴۲،۲۲۴	۲۰،۸۰۴	۳۱،۷۵۱	۳۱،۲۷۷
اردبیل	۲۳،۹۹۷	۳۰،۲۱۲	۲۰،۳۲۸	۹،۸۸۴	۱۷،۰۲۷	۱۳،۱۸۵
اصفهان	۶۱،۹۷۲	۷۹،۶۹۸	۵۱،۴۸۶	۲۸،۲۱۲	۳۴،۹۰۰	۴۴،۷۹۸
البرز	۱۴،۷۵۸	۱۷،۶۵۳	۱۲،۴۹۸	۵،۱۵۵	۳،۲۴۰	۱۴،۴۱۳
ایلام	۱۶،۷۵۰	۲۱،۷۳۶	۱۳،۵۵۵	۸،۱۸۱	۱۲،۱۶۳	۹،۵۷۳
بوشهر	۲۰،۲۹۰	۲۵،۸۸۱	۱۷،۱۶۸	۸،۷۱۳	۱۲،۹۰۲	۱۲،۹۷۹
تهران	۳۴،۷۵۹	۴۰،۲۶۴	۳۰،۱۹۱	۱۰،۰۷۳	۶،۹۳۰	۳۳،۳۳۴
چهارمحال و بختیاری	۲۵،۹۶۴	۳۴،۲۴۲	۲۰،۶۶۹	۱۳،۵۷۳	۲۲،۹۰۸	۱۱،۳۳۴
خراسان جنوبی	۲۳،۳۰۳	۳۰،۸۷۴	۱۸،۵۰۶	۱۲،۳۶۸	۲۲،۴۶۳	۸،۴۱۱
خراسان رضوی	۱۰۹،۰۷۳	۱۳۸،۵۸۳	۹۰،۶۳۸	۴۷،۹۴۵	۸۸،۴۰۴	۵۰،۱۷۹
خراسان شمالی	۳۱،۷۶۴	۴۱،۱۰۵	۲۵،۱۷۹	۱۵،۹۲۶	۲۹،۲۲۲	۱۱،۸۸۳
خوزستان	۶۸،۴۶۸	۸۶،۶۳۳	۵۲،۰۸۶	۳۴،۵۴۷	۴۵،۸۷۷	۴۰،۷۵۶
زنجان	۱۵،۲۶۳	۱۸،۸۵۲	۱۲،۹۴۵	۵،۹۰۷	۱۱،۷۶۷	۷،۰۸۵
سمنان	۶،۱۴۴	۷،۵۸۱	۵،۰۲۱	۲،۵۶۰	۴،۵۴۷	۳،۰۳۴
سیستان و بلوچستان	۷۸،۷۲۴	۹۹،۵۵۹	۵۵،۳۴۶	۴۴،۲۱۳	۷۲،۴۸۸	۲۷،۰۷۱
فارس	۱۰۳،۴۷۶	۱۳۴،۵۰۵	۸۷،۶۳۲	۴۶،۸۷۳	۷۹،۹۶۶	۵۴،۵۳۹
قزوین	۱۷،۵۶۰	۲۲،۲۴۹	۱۴،۸۱۶	۷،۴۳۳	۱۳،۸۷۲	۸،۳۷۷
قم	۱۰،۸۶۹	۱۳،۱۲۹	۹،۴۳۳	۳،۶۹۶	۱،۷۵۰	۱۱،۳۷۹
کردستان	۴۲،۱۱۰	۵۴،۴۶۴	۳۲،۸۶۳	۲۱،۶۰۱	۳۰،۷۷۶	۲۳،۶۸۸
کرمان	۵۸،۸۳۴	۷۶،۷۷۶	۴۶،۹۱۵	۲۹،۸۶۱	۴۸،۳۴۲	۲۸،۴۳۴
کرمانشاه	۴۸،۵۷۸	۶۱،۵۲۰	۳۹،۴۸۹	۲۲،۰۳۱	۲۹،۰۶۷	۳۲،۴۵۳
کهگیلویه و بویراحمد	۲۴،۵۵۳	۳۲،۷۸۴	۱۹،۲۵۶	۱۳،۵۲۸	۲۳،۲۰۷	۹،۵۷۷
گلستان	۴۴،۱۴۱	۵۵،۱۵۲	۳۴،۸۵۵	۲۰،۲۹۷	۳۵،۶۰۵	۱۹،۵۴۷
گیلان	۸۶،۱۸۸	۱۱۴،۰۴۷	۶۹،۹۵۴	۴۴،۰۹۳	۸۰،۷۰۶	۳۳،۳۴۱
لرستان	۶۲،۷۹۹	۸۱،۶۸۹	۴۸،۸۰۶	۳۲،۸۸۳	۵۲،۲۲۱	۲۹،۴۶۸
مازندران	۴۳،۸۳۲	۵۵،۳۷۱	۳۷،۵۰۶	۱۷،۸۶۵	۳۷،۱۲۸	۱۸،۲۴۳
مرکزی	۲۵،۰۸۰	۳۱،۹۱۲	۲۱،۷۳۹	۱۰،۱۷۳	۲۰،۱۴۷	۱۱،۷۶۵
هرمزگان	۴۶،۹۶۳	۶۰،۸۴۷	۳۶،۶۴۵	۲۴،۲۰۲	۴۵،۲۹۳	۱۵،۵۵۴
همدان	۳۱،۲۰۳	۳۸،۹۰۰	۲۶،۵۳۳	۱۲،۳۶۷	۲۴،۲۶۵	۱۴،۶۳۵
یزد	۹،۸۱۳	۱۲،۴۲۷	۸،۲۰۸	۴،۲۱۹	۶،۱۶۰	۶،۲۶۷
کل کشور	۱،۲۸۰،۳۱۹	۱،۶۳۳،۲۳۵	۱،۰۳۷،۷۸۵	۵۹۵،۴۵۰	۹۷۳،۹۰۷	۶۵۹،۳۲۸

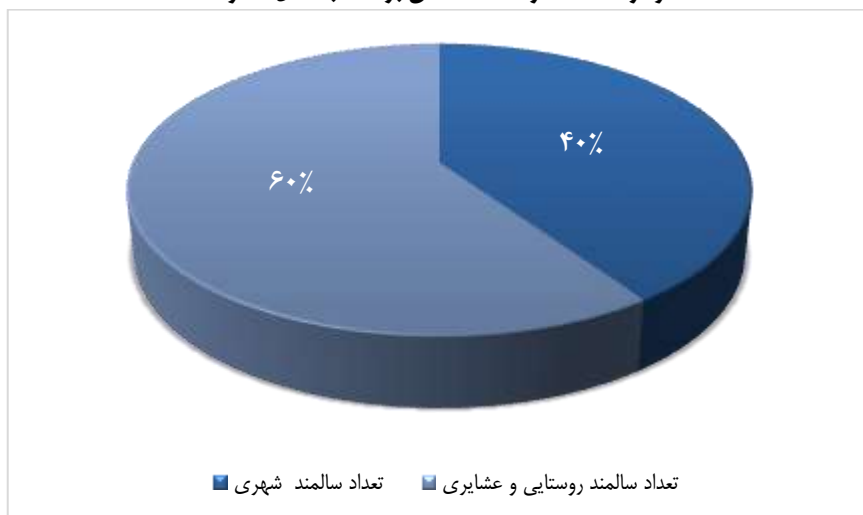
نمودار ۳-۱۶. نفرات سالمند مورد حمایت

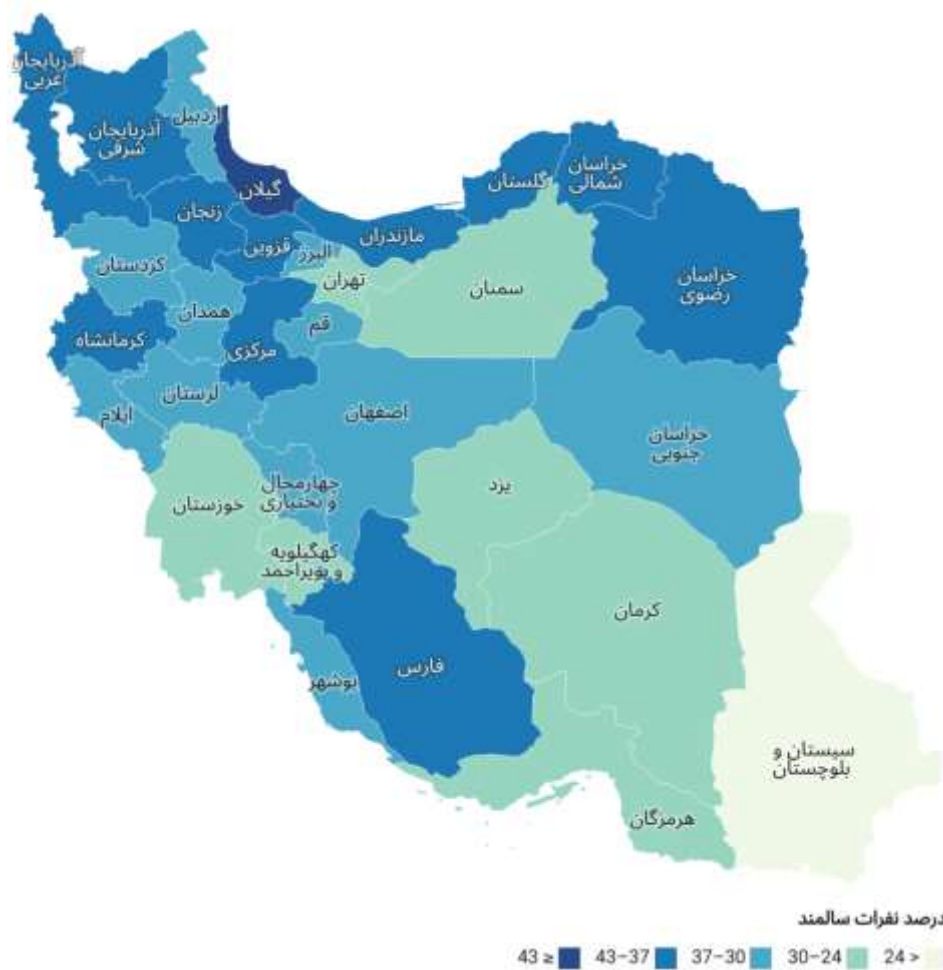


نمودار ۳-۱۷. درصد سالمندان بر حسب جنسیت



نمودار ۳-۱۸. درصد سالمندان بر حسب محل سکونت



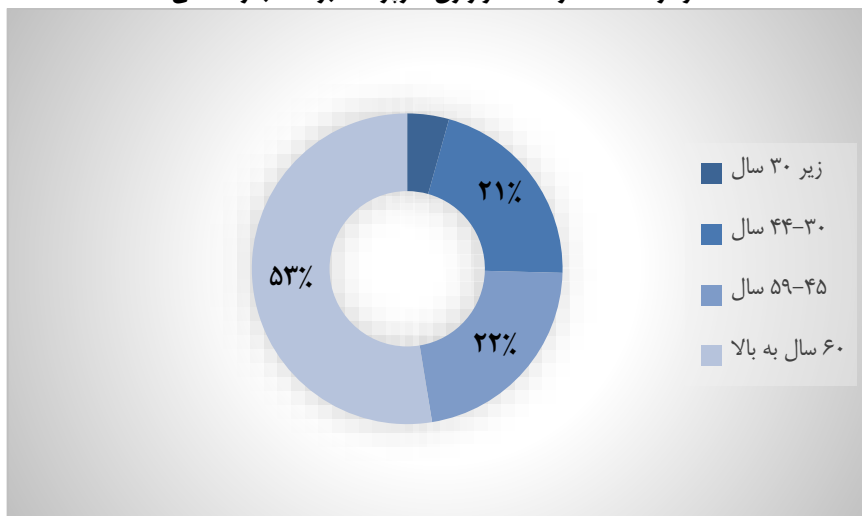


اطلاع‌نگاشت ۳-۸. توزیع نسبی درصد نفرت سالمند

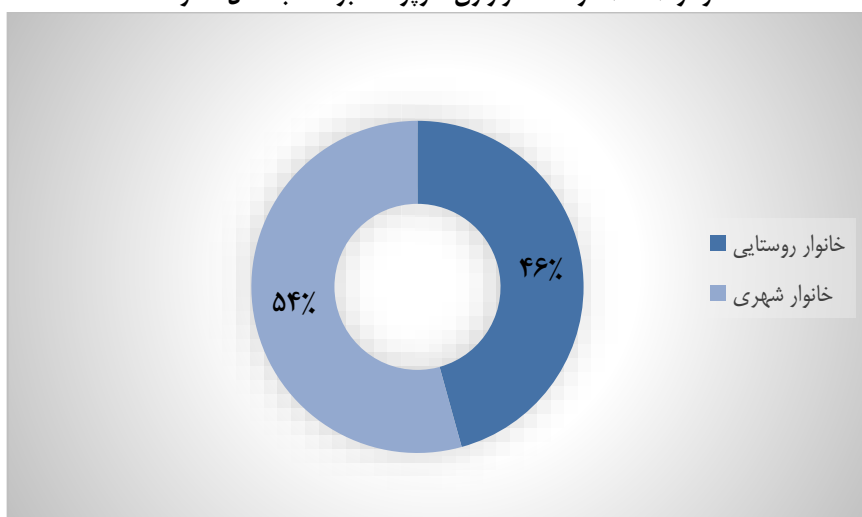
جدول ۳-۱۵. تعداد زنان سرپرست خانوار به تفکیک گروه سنی و محل سکونت

نام استان	زیر ۳۰ سال	۳۰-۴۴ سال	۴۵-۵۹ سال	۶۰ سال به بالا	خانوار روستایی	خانوار شهری
آذربایجان شرقی	۷۳۰	۴,۹۵۶	۷,۴۳۹	۲۵,۱۳۶	۱۷,۷۵۴	۲۰,۵۰۷
آذربایجان غربی	۱,۴۴۰	۷,۸۸۰	۱۰,۷۸۵	۲۹,۹۳۱	۲۱,۹۰۸	۲۸,۱۲۸
اردبیل	۷۵۵	۴,۳۰۰	۴,۷۹۵	۱۳,۷۹۷	۱۰,۴۹۲	۱۳,۱۵۵
اصفهان	۲,۱۸۷	۱۶,۵۸۰	۱۴,۶۶۲	۳۳,۲۸۱	۱۷,۲۷۴	۴۹,۴۳۶
البرز	۵۷۹	۵,۵۶۴	۶,۴۱۰	۹,۴۹۶	۲,۳۴۴	۱۹,۸۰۵
ایلام	۲۴۷	۱,۵۳۴	۲,۱۲۴	۸,۴۹۳	۶,۱۱۳	۶,۲۸۵
بوشهر	۹۳۵	۴,۲۱۲	۴,۶۴۶	۱۱,۳۸۷	۸,۶۴۵	۱۲,۵۳۵
تهران	۱,۶۲۵	۱۵,۲۶۱	۱۸,۱۰۰	۲۴,۴۶۵	۷,۶۱۳	۵۱,۸۳۸
چهارمحال و بختیاری	۵۶۳	۳,۱۷۴	۳,۱۲۶	۱۲,۱۵۷	۱۰,۳۶۳	۸,۶۵۷
خراسان جنوبی	۷۴۳	۳,۲۱۶	۳,۲۲۹	۱۰,۷۲۹	۱۰,۵۸۲	۷,۳۳۵
خراسان رضوی	۵,۱۳۵	۲۶,۸۵۶	۲۸,۵۲۱	۶۰,۲۶۶	۵۶,۴۱۷	۶۴,۳۶۱
خراسان شمالی	۱,۴۰۷	۴,۸۹۲	۵,۳۴۲	۱۵,۴۶۶	۱۶,۲۳۲	۱۰,۸۷۵
خوزستان	۲,۲۱۸	۱۰,۹۶۲	۱۴,۵۳۳	۳۳,۱۹۷	۲۶,۰۸۱	۳۴,۸۲۹
زنجان	۵۵۱	۲,۷۴۴	۲,۸۴۶	۹,۲۶۲	۸,۰۱۲	۷,۳۹۱
سمنان	۴۵۰	۲,۳۰۷	۱,۷۶۰	۳,۵۲۳	۲,۹۲۲	۵,۱۱۸
سیستان و بلوچستان	۶,۴۸۵	۱۹,۰۷۵	۲۰,۷۷۲	۳۳,۶۸۱	۵۰,۰۳۳	۲۹,۹۸۰
فارس	۳,۱۲۰	۱۹,۸۵۴	۲۲,۰۳۸	۵۵,۶۷۴	۴۷,۱۹۶	۵۳,۴۹۰
قزوین	۶۱۰	۳,۹۰۷	۳,۵۶۹	۱۰,۰۰۲	۸,۰۰۷	۱۰,۰۸۱
قم	۶۰۴	۴,۳۳۵	۳,۸۷۱	۷,۱۳۴	۱,۳۰۹	۱۴,۶۲۵
کردستان	۱,۲۱۶	۶,۱۹۲	۶,۲۶۳	۲۰,۱۶۶	۱۴,۳۰۰	۱۹,۵۳۷
کرمان	۲,۶۶۱	۱۱,۰۱۳	۱۲,۴۷۵	۲۸,۳۵۲	۲۸,۶۰۹	۲۵,۸۹۲
کرمانشاه	۱,۲۱۰	۷,۲۳۹	۹,۳۲۶	۲۶,۲۶۴	۱۷,۰۶۱	۲۶,۹۷۸
کهگیلویه و بویراحمد	۸۶۴	۳,۳۹۹	۳,۲۸۳	۱۰,۸۳۳	۱۰,۸۱۹	۷,۵۶۰
گلستان	۳,۴۲۴	۱۱,۶۹۳	۱۱,۰۰۴	۲۳,۳۲۴	۲۷,۳۱۶	۲۲,۱۲۹
گیلان	۱,۷۳۷	۱۰,۱۰۵	۱۲,۸۲۳	۴۰,۹۴۲	۳۷,۳۳۸	۲۸,۲۶۹
لرستان	۱,۹۶۳	۹,۶۱۸	۱۰,۷۸۸	۲۹,۴۹۸	۲۶,۹۵۷	۲۴,۹۱۰
مازندران	۱,۹۹۲	۱۱,۱۲۵	۱۱,۴۸۲	۲۵,۴۰۲	۲۶,۷۴۸	۲۳,۲۵۳
مرکزی	۸۳۵	۵,۸۱۰	۵,۳۸۸	۱۴,۷۲۳	۱۱,۷۳۷	۱۵,۰۱۹
هرمزگان	۲,۴۲۱	۱۰,۲۸۴	۱۰,۴۷۴	۲۲,۳۱۷	۲۸,۴۷۵	۱۷,۰۲۱
همدان	۱,۲۴۷	۶,۹۷۴	۷,۲۹۹	۱۸,۶۱۹	۱۶,۷۹۴	۱۷,۳۴۵
یزد	۷۳۵	۳,۷۱۵	۲,۶۱۵	۵,۵۰۹	۳,۶۵۵	۸,۹۱۹
کل کشور	۵۰,۶۸۹	۲۵۸,۷۶۶	۲۸۱,۷۸۸	۶۷۳,۰۲۶	۵۷۹,۰۰۶	۶۸۵,۲۶۳

نمودار ۳-۱۹. درصد خانوار زن سرپرست بر حسب رده سنی



نمودار ۳-۲۰. درصد خانوار زن سرپرست بر حسب محل سکونت



جدول ۳-۱۶. وضعیت تاهل زنان سرپرست خانوار

نام استان	متاهل	مجرد		
		هرگز ازدواج نکرده	فاقد همسر(طلاق)	فاقد همسر(فوت)
آذربایجان شرقی	۱،۲۸۸	۲،۰۶۲	۶،۷۲۷	۲۸،۱۸۴
آذربایجان غربی	۳،۲۸۰	۲،۳۳۴	۹،۰۶۵	۳۵،۳۵۷
اردبیل	۱،۹۳۳	۱،۲۵۹	۴،۶۰۲	۱۵،۸۵۳
اصفهان	۵،۳۹۷	۳،۱۱۸	۲۱،۷۷۶	۳۶،۴۱۹
البرز	۹۴۵	۱،۰۱۷	۹،۸۷۱	۱۰،۲۱۶
ایلام	۴۴۶	۱،۰۷۵	۱،۳۶۸	۹،۵۰۹
بوشهر	۲،۱۱۵	۳،۱۰۹	۵،۳۳۲	۱۰،۶۲۴
تهران	۴،۱۶۲	۵،۰۲۸	۲۶،۳۴۱	۲۳،۹۲۰
چهارمحال و بختیاری	۱،۸۴۹	۹۲۴	۲،۸۶۰	۱۳،۳۸۷
خراسان جنوبی	۱،۲۷۱	۹۶۹	۳،۶۵۸	۱۲،۰۱۹
خراسان رضوی	۸،۹۷۸	۴،۴۰۲	۳۶،۶۶۳	۷۰،۷۳۵
خراسان شمالی	۲،۲۸۲	۲،۰۷۰	۵،۷۱۶	۱۷،۰۳۹
خوزستان	۲،۴۷۰	۵،۳۴۰	۱۱،۹۷۵	۴۱،۱۲۵
زنجان	۸۱۲	۶۴۱	۳،۶۲۴	۱۰،۲۳۶
سمنان	۶۸۲	۴۳۴	۳،۱۶۰	۳،۷۶۴
سیستان و بلوچستان	۱۱،۴۴۷	۱۱،۳۸۷	۱۴،۲۲۰	۴۲،۹۵۹
فارس	۵،۸۴۸	۸،۲۵۱	۲۴،۶۵۵	۶۱،۹۳۲
قزوین	۱،۵۵۸	۸۷۲	۴،۵۰۸	۱۱،۱۵۰
قم	۱،۳۴۹	۷۶۶	۶،۱۰۹	۷،۷۱۰
کردستان	۲،۳۰۰	۱،۵۲۳	۶،۵۱۳	۲۳،۵۰۱
کرمان	۲،۸۰۴	۲،۸۷۲	۱۲،۵۷۲	۳۶،۲۵۳
کرمانشاه	۸۹۵	۳،۲۸۲	۹،۴۱۵	۳۰،۳۴۷
کهگیلویه و بویراحمد	۱،۳۷۹	۱،۳۲۰	۳،۷۴۴	۱۱،۹۳۶
گلستان	۳،۹۵۹	۴،۱۴۳	۱۴،۴۵۷	۲۶،۸۸۶
گیلان	۲،۱۲۳	۳،۷۴۵	۱۶،۶۰۰	۴۳،۱۳۹
لرستان	۵،۲۵۶	۵،۵۹۶	۸،۰۸۷	۳۲،۹۲۸
مازندران	۴،۸۳۷	۳،۲۲۹	۱۵،۶۹۵	۲۶،۲۴۰
مرکزی	۲،۲۰۱	۱،۳۲۴	۷،۳۳۷	۱۵،۸۹۴
هرمزگان	۵،۲۰۱	۳،۳۰۹	۱۱،۴۸۴	۲۵،۵۰۲
همدان	۲،۱۳۰	۱،۳۹۳	۸،۰۳۴	۲۲،۵۸۲
یزد	۹۲۶	۳۵۴	۴،۸۸۴	۶،۴۱۰
کل کشور	۹۲،۱۲۳	۸۷،۲۴۸	۳۲۱،۰۵۲	۷۶۳،۸۴۶



امور حمایتی و توانمندسازی محرومین

خدمات ارائه شده به نیازمندان

۴- ۱. امور حمایتی و توانمندسازی محرومین

عن ابی عبدالله (ع) قال:

من كان وصولاً لإخوانه بشفاعته في دفع مغرم، أو جرّ مغنم ثبت الله عز وجل

قدميه يوم تزل فيه الأقدام.

امام صادق (ع) فرمودند:

آنکس که در رفع حوائج برادران خود کوشا باشد، ضرری را از آنان دفع کند یا سودی را برای آنان جلب نماید خداوند گام‌های او را روزی که قدم‌ها می‌لغزد حفظ می‌کند. (وسائل‌الشیعه، ج ۱۱، ص ۵۶۴)

سامانه امداد هوشمند (سها) با هدف چابک‌سازی و بهینه‌سازی فرایند ارائه خدمات مطلوب به نیازمندان با بهره‌گیری از فناوری‌های نوین و بسترهای الکترونیکی از سال ۱۴۰۰ عملیاتی شده است و به مرور فرایندهای آن تکمیل گردیده که منتج به شناسایی بهتر نیازهای مددجویان شده است. لذا ارائه خدمات بر مبنای نیازسنجی و اولویت‌حمایتی و توانمندسازی، عدالت‌محورتر و اثربخش‌تر گردیده است.

عمده برنامه‌های حمایتی و توانمندسازی نیازمندان در بستر میز خدمات الکترونیک در قالب تأمین هزینه‌های معیشتی با پرداخت کمک معیشت ماهیانه به افراد تحت پوشش، ارائه خدمات موردی به نیازمندان، پرداخت هزینه‌های فرانشیز و خدمات ویژه درمان، کمک به درمان بیماران خاص و صعب‌العلاج، پرداخت حق بیمه‌های اجتماعی نیازمندان، تأمین لوازم ضروری زندگی، کمک به ازدواج نیازمندان، ارائه حمایت‌های اجتماعی به سالمندان، کمک به تأمین مسکن از طریق اجاره و ودیعه، پرداخت تسهیلات قرض‌الحسنه، صدور معرفی‌نامه برای بهره‌مندی از معافیت‌های قانونی در انشعابات مسکن، تسهیلات نظام وظیفه و... ارائه شده است.

هم‌چنین برنامه‌های حمایت از اشتغال نیازمندان، کمک به تأمین مسکن مددجویان و ارائه خدمات فرهنگی آموزشی و مشاوره‌ای به آنان نیز از جمله راهبردهای توانمندساز بوده‌اند که در ادامه این فصل به صورت تفصیلی بدان پرداخته شده است.

۴- ۱- ۱. راهبردهای حمایت و سلامت خانواده

۱. استقرار کامل نظام نیازسنجی و توان‌سنجی مددجویان جهت افزایش اثربخشی خدمات حمایتی و توانمندسازی افشار نیازمند.
۲. شناسایی علل و عوامل مولد فقر به ویژه در مناطق محروم و تنظیم پیش‌نویس قوانین و مقررات لازم برای پیشگیری از تولید نظام یافته فقر در کشور.
۳. شناسایی تمامی نیازمندان مورد حمایت فاقد بیمه درمان پایه ساکن در مناطق روستایی و محروم و فراهم آوردن امکان پوشش بیمه‌ای آنان.
۴. پوشش بیمه تکمیلی درمان تمامی مددجویان ساکن در مناطق محروم و روستایی.
۵. تنظیم برنامه عملیاتی فعالیت‌های بهداشتی و پیشگیرانه (از قبیل آموزش‌ها، غربالگری‌ها، بهره‌مندی از تاسیسات بهداشتی و...) در مناطق محروم و روستایی را با بهره‌گیری از همه ظرفیت‌ها.
۶. ارائه بسته‌های حمایتی تغذیه تکمیلی بر اساس گروه‌های سنی و شرایط جامعه هدف، با اولویت مناطق محروم و روستایی با همکاری دستگاه‌های مرتبط.
۷. توزیع عادلانه خدمات حمایتی پایه ارائه شده به افراد تحت حمایت در استان‌ها به نحوی که مجموع سرانه ارزش خدمات ارائه شده به آنها در استان‌های مختلف نزدیک به میانگین و این عدد در مناطق محروم ۲۰ درصد بالاتر از میانگین باشد.
۸. تعیین میزان و مدت کمک معیشت به گونه‌ای که دوره حمایت از افراد تحت پوشش دارای استعداد توانمند شدن بیش از ۵ سال به طول نینجامد.
۹. پیگیری افزایش حداقل دوبرابری مبلغ یارانه افراد مورد حمایت امداد از محل هدفمندی یارانه‌ها با همکاری سایر دستگاه‌های اجرایی.
۱۰. تهیه نقشه جامع جغرافیای فقر کشور و تکمیل بانک اطلاعات نیازمندان.
۱۱. مساعدت در تأمین جهیزیه ازدواج دختران و ازدواج مجدد زنان سرپرست خانوار و هدیه ازدواج پسران خانواده‌های مورد حمایت.
۱۲. مساعدت‌های ویژه از قبیل کمک هزینه اسکان و... برای زنان سرپرست خانواری که ازدواج مجدد می‌نمایند.
۱۳. تأمین وام قرض‌الحسنه ازدواج نیازمندان توسط صندوق قرض‌الحسنه امداد ولایت.
۱۴. اقدام به بیمه اجتماعی زنان سرپرست خانوار مورد حمایت بالای ۴۵ سال.

کمک به تأمین سلامت نیازمندان

قال رسول الله (ص):

من أعان ضعيفاً في بدنه على أمره أعانه الله على أمره.

رسول خدا (ص) فرمودند:

کسی که بیمار و ناتوانی را در کارهایش یاری دهد، خداوند نیز او را در کارهایش یاری می‌کند.

(بحار الانوار، جلد ۷۵، ص ۲)

انسان موجودی است در حال رشد و کمال، که یک بعد از رشد او را رشد جسمی شامل می‌شود. او در بدو تولد موجودی ضعیف و ناتوان است و رفته رفته دوران شیرخوارگی، کودکی، نوجوانی، جوانی و پیری را پشت سر می‌گذارد. این انسان در مسیر زندگی خود همواره با یک رشته عوامل ناراحتی نظیر، درد و رنج و بیماری دست به گریبان می‌باشد. کم‌تر کسی را می‌توان یافت که در طول عمر خود مبتلا به درد و رنجی نشده باشد. این بلیه درد و رنج جسمی متأسفانه بیشتر از هر کسی سراغ محرومین و درماندگان می‌رود. علت نیز روشن است، سوءتغذیه، عدم رعایت کامل مسائل بهداشتی، عدم دسترسی به امکانات ضروری درمانی و عدم پیگیری کامل امور درمانی را از جمله اهم این علل می‌توان ذکر کرد.

بسیاری از افراد نیازمند و محروم جامعه قادر به تأمین هزینه‌های بالای درمانی که نزدیک به ۱۰ درصد هزینه‌های غیرخوراکی را به خود اختصاص داده، نمی‌باشند و لذا به طور طبیعی امکان بهره‌وری از امکانات بهداشتی و درمانی موجود را از دست می‌دهند.

لذا این نهاد با عنایت به اهمیت موضوع و نیاز ضروری محرومان جامعه، از بدو تشکیل و مطابق اساسنامه مصوب و بنا به دستورات مؤکد مسئولین محترم نظام، ارائه خدمات بهداشتی و درمانی به محرومان مورد حمایت و نیازمندان غیر مورد حمایت را در زمره برنامه‌های اصلی و مأموریت‌های محوله خود قرار داده است.

کمک به پرداخت فرانشیز و خدمات ویژه درمان

در زمینه ارتقای سلامت و درمان، تمامی مددجویان، تحت پوشش بیمه درمانی قرار گرفته‌اند و با پیگیری‌های صورت گرفته و مساعدت دولت و مجلس شورای اسلامی در قانون برنامه پنج ساله هفتم پیشرفت، مددجویان و سه دهک پایین درآمدی جامعه از پرداخت فرانشیز درمان بستری معاف شده‌اند. با توجه به وضعیت خاص بیمه‌شدگان امداد و به منظور پرداخت هزینه‌های درمانی خارج از تعهدات و تعرفه‌های بیمه‌ای؛ ارائه خدمات درمانی مکمل، به شرح زیر معمول می‌گردد:

- تخصیص اعتبار ویژه جهت پرداخت هزینه‌های غیر بیمه‌ای و جانبی درمان محرومان.
- ایجاد نگاهتگاه در مراکز استان‌هایی که مراکز درمانی فوق تخصصی و خاص دارند.
- تسهیل امور درمانی محرومان از طریق خدمات مددکاری یا ارائه مشاوره به آنان.
- تعامل و هماهنگی با مراکز درمانی، دارویی و تشخیصی جهت ارائه خدمات کیفی و کمی به محرومان.
- خدمات بیمارستانی شامل پرداخت فرانشیز درمان بستری و سرپایی، هزینه آمبولانس، هزینه جراحی‌های خارج از شمول بیمه.
- پرداخت فرانشیز خدمات پاراکلینیکی، شامل آزمایشگاه، رادیولوژی، ام.آر.آی (MRI)، سی‌تی‌اسکن، آنژیوگرافی، فیزیوتراپی، رادیوتراپی، تفاوت تعرفه‌های دولتی، خصوصی و
- پرداخت فرانشیز دارو، حق فنی نسخ دارویی و لوازمی که مورد تعهد بیمه نمی‌باشد از قبیل سرنگ، سوند، باند، نخ، صابون و
- خدمات پزشکی و دندان پزشکی از جمله پرداخت فرانشیز، ویزیت پزشکان، تزریقات و پانسمان، پرکردن دندان، خدمات پزشکی خارج از مضمول بیمه و
- کاردرمانی، گفتاردرمانی، روان‌درمانی، خرید سمعک، عصا، ویلچر و ... و هم‌چنین تغسیل، تدفین، ایاب و ذهاب بیمار و همراه وی و
- در سال ۱۴۰۲، تعداد ۴۲۰،۱۴۷ نفر طی ۱،۵۲۶،۸۴۸ بار مراجعه از خدمت فرانشیز درمان بهره‌مند شده‌اند.

کمک به ارتقاء شاخص‌های بهداشتی نیازمندان

از برنامه‌های اصلی بخش بهداشت و درمان کمیته امداد، تأمین امکانات و مراقبت‌های اولیه بهداشتی می‌باشد که در این راستا اقداماتی به شرح ذیل انجام گردیده است.

۱. ارتقاء آگاهی اقشار مورد حمایت در زمینه رعایت مسائل بهداشتی به منظور ارتقای سلامت خود.
۲. سامان‌دهی مراقبت‌ها و خدمات بهداشتی و درمانی اولیه از طریق پزشک خانواده.
۳. ارتقاء سطح بهداشت واحدهای تابعه امداد شامل نقاهتگاه‌ها، خوابگاه‌ها و اردوگاه‌های دانش‌آموزی.
۴. ارائه سایر خدمات، شامل بهداشت تغذیه، هدیه اقلام بهداشتی، بهداشت دهان و دندان، سم‌پاشی محیط زندگی مددجویان، ایجاد زمینه استفاده بهینه مددجویان از خدمات بهداشتی مراکز بهداشت و درمان محل زندگی نظیر تنظیم خانواده، واکسیناسیون، مراقبت‌های کودکان زیر ۶ سال و

امنیت تغذیه مادران باردار و شیرده

اجرای طرح مذکور با همکاری وزارت بهداشت و با هدف کمک به بهبود تغذیه کودکان زیر ۵ سال خانواده‌هایی که صرفاً در اثر فقر دچار سوءتغذیه شده‌اند و غالباً غیر مددجویان هستند از سال ۱۳۷۹ آغاز گردید. طرح مذکور در اواخر سال ۱۴۰۱ به وزارت کار، تعاون و رفاه اجتماعی واگذار گردید. برنامه حمایت از مادران باردار از سال ۱۳۹۷ و با حمایت مالی بنیاد مستضعفان انقلاب اسلامی آغاز گردید و در سال‌های بعد برای مادران مددجو و غیر مددجوی نیازمند اجرایی گردید. در سال ۱۴۰۲ ماهیانه با ارائه بسته‌های حمایتی به ارزش ۳,۵۰۰,۰۰۰ ریال به بیش از ۵۹ هزار مادران باردار و شیرده کمک شده است.

حمایت از بیماران خاص و صعب‌العلاج

برنامه کمک به تأمین تجهیزات و درمان بیماران خاص و صعب‌العلاج نیازمند با هدف حمایت ویژه از این قبیل بیماران، از جمله اولویت‌های حوزه حمایت و سلامت خانواده است. بر این اساس، بیمارانی که درمان قطعی برای آنان شناسایی نشده است، در زمره بیماران خاص و همچنین بیمارانی که فرایند درمان آنان طولانی و پرهزینه بوده و عوارض ناتوان‌کننده بیماری تا پایان عمر همراه آنان خواهد بود در شمار بیماران صعب‌العلاج قرار می‌گیرند. در پایان سال ۱۴۰۲ نسبت به تأمین تجهیزات و کمک به درمان تعداد ۷۸,۲۰۷ بیمار خاص و صعب‌العلاج اقدام شده است.

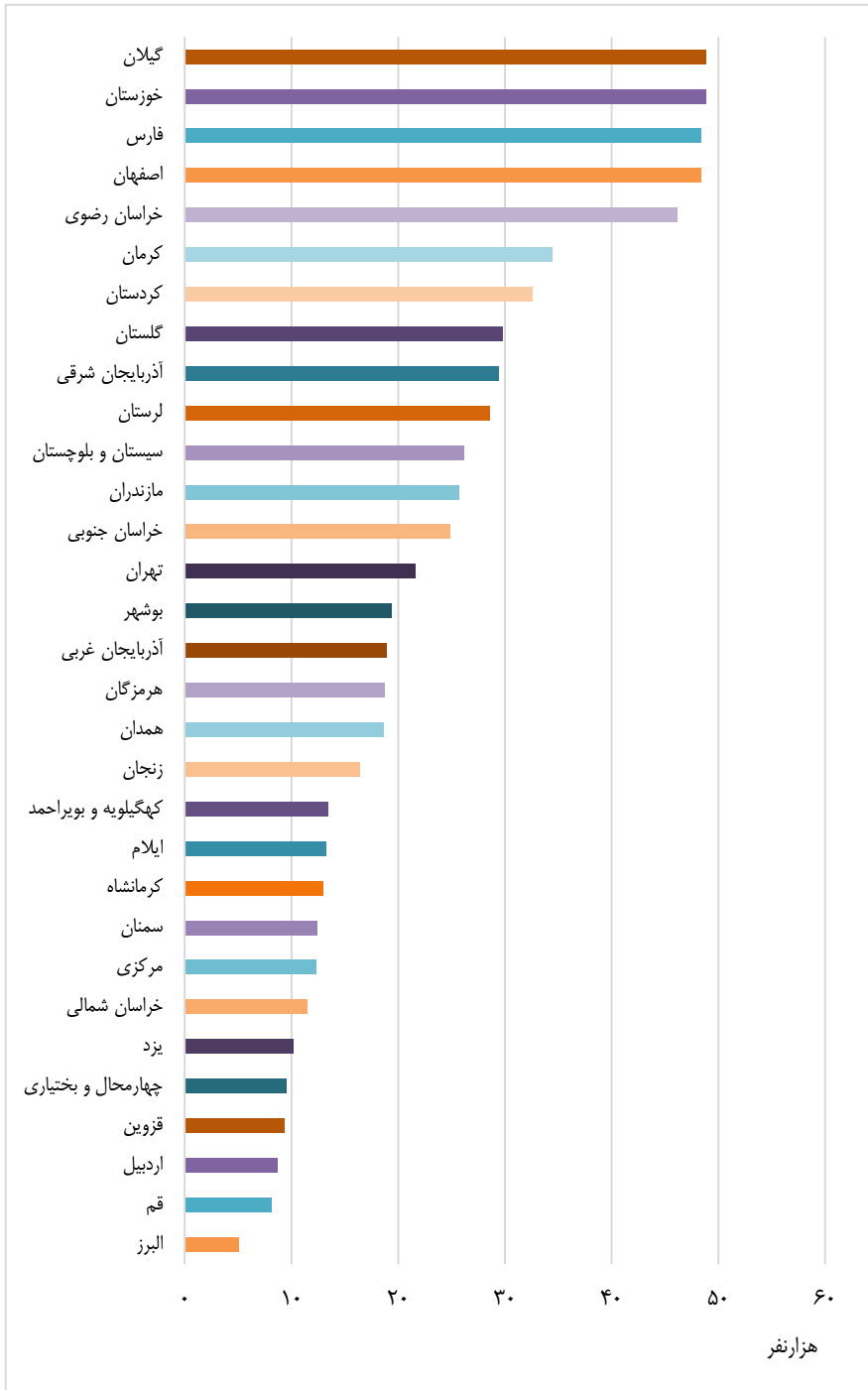
جدول ۴-۱. تعداد مددجویان بهره‌مند از برنامه سلامت نیازمندان

ارتقاء شاخص‌های بهداشتی نیازمندان	رفع سوء تغذیه مادران باردار و شیرده	فرانشیز		استان
		نفرات بهره‌مند	خدمت فرانشیز	
۵۸۸۸	۱،۷۹۹	۱۸،۵۶۲	۸۵،۸۸۹	آذربایجان شرقی
۷۰۸	۱،۴۹۷	۲۱،۶۲۵	۷۰،۷۹۶	آذربایجان غربی
۳۰،۸۴	۶۰۰	۱۱،۲۸۹	۳۹،۶۸۴	اردبیل
۱،۶۷۶	۱،۹۹۸	۲۴،۶۰۱	۷۲،۰۳۶	اصفهان
۱۳،۳۵۱	۴۰۰	۴،۱۹۱	۱۵،۴۶۹	البرز
۴۰،۷۷	۱،۶۰۰	۷،۸۲۰	۳۲،۵۴۷	ایلام
۳،۰۴۹	۹۹۹	۸،۹۰۱	۲۹،۹۰۴	بوشهر
۸۵،۷۷۳	۳۸۹	۱۳،۷۷۲	۵۴،۱۳۶	تهران
۲،۴۴۷	۹۶۶	۹،۳۴۷	۲۵،۹۵۵	چهارمحال و بختیاری
۳،۱۸۴	۲،۰۸۹	۱۳،۵۹۸	۵۵،۹۴۶	خراسان جنوبی
۴۴	۳،۹۰۵	۱۹،۰۹۰	۳۸،۴۶۸	خراسان رضوی
۶۳۲	۳،۲۰۶	۱۰،۰۳۸	۴۲،۲۴۳	خراسان شمالی
۲،۷۵۴	۳،۹۷۵	۲۴،۴۲۴	۸۹،۹۸۱	خوزستان
۱،۶۵۶	۶۹۵	۶،۸۴۹	۲۲،۹۷۰	زنجان
۲،۰۰۳	۵۰۰	۶،۴۵۰	۳۷،۹۷۹	سمنان
۵،۹۳۲	۸،۵۶۳	۲۱،۰۶۴	۷۲،۵۸۵	سیستان و بلوچستان
۹،۲۹۵	۳،۳۰۲	۱۷،۲۶۵	۳۹،۰۹۶	فارس
۱،۷۴۶	۳۴۸	۷،۴۴۶	۲۶،۰۱۱	قزوین
۴۷	۱۰۰	۹،۵۸۰	۴۷،۳۵۶	قم
۳،۳۵۳	۱،۳۸۱	۱۷،۱۰۴	۶۰،۵۶۹	کردستان
۶۲۹	۷،۱۰۰	۱۷،۰۱۱	۷۲،۹۲۰	کرمان
۶،۸۹۵	۱،۱۹۹	۱۶،۰۵۲	۵۲،۱۴۶	کرمانشاه
۵۸۲	۱،۵۹۵	۱۱،۲۵۹	۳۶،۷۵۹	کهگیلویه و بویراحمد
۵۴،۱۳۳	۱،۹۰۰	۵،۶۰۷	۱۳،۱۰۶	گلستان
۱،۱۲۵	۷۵۰	۱۶،۳۸۷	۷۳،۸۶۷	گیلان
۱،۶۱۱	۲،۶۹۹	۲۲،۷۶۷	۸۳،۸۶۵	لرستان
۴،۸۸۵	۱،۳۴۳	۱۵،۵۸۹	۶۲،۲۶۳	مازندران
۱۲۰	۴۸۶	۱۰،۴۵۲	۴۶،۰۷۳	مرکزی
۵،۵۴۰	۲،۸۹۷	۹،۰۵۹	۳۰،۲۵۹	هرمزگان
۲،۶۰۲	۸۹۸	۱۶،۸۹۴	۶۷،۸۰۹	همدان
۶،۶۶۱	۳۰۰	۶،۰۵۴	۲۸،۱۶۱	یزد
۲۳۵،۴۸۲	۵۹،۵۷۹	۴۲۰،۱۴۷	۱،۵۲۶،۸۴۸	کل کشور

جدول ۴-۲. تعداد مددجویان بیمار خاص و صعب‌العلاج

استان	جمع کل	بیمار خاص			بیمار صعب‌العلاج		
		زن	مرد	جمع	زن	مرد	جمع
آذربایجان شرقی	۳،۲۳۲	۱۱۲	۱۷۸	۲۹۰	۱،۵۷۷	۲،۹۴۲	
آذربایجان غربی	۲،۲۰۵	۱۰۳	۲۱۱	۳۱۴	۹۶۷	۱،۸۹۱	
اردبیل	۹۵۵	۴۸	۳۹	۸۷	۳۷۹	۸۶۸	
اصفهان	۵،۴۱۳	۲۴۱	۳۳۵	۵۷۶	۲،۳۸۷	۴،۸۳۷	
البرز	۶۴۷	۷۴	۶۹	۱۴۳	۱۸۵	۵۰۴	
ایلام	۱،۴۰۸	۴۵	۴۳	۸۸	۵۰۹	۱،۳۲۰	
بوشهر	۲،۰۲۰	۵۲	۲۹	۸۱	۱،۲۶۵	۱،۹۳۹	
تهران	۲،۵۶۵	۲۰۱	۲۰۳	۴۰۴	۱،۰۳۲	۲،۱۶۱	
چهارمحال بختیاری	۱،۰۷۱	۷۱	۴۷	۱۱۸	۳۸۷	۹۵۳	
خراسان جنوبی	۲،۶۳۶	۶۶	۸۳	۱۴۹	۱،۴۳۰	۲،۴۸۷	
خراسان رضوی	۵،۱۱۴	۱۷۶	۳۲۱	۴۹۷	۲،۵۲۷	۴،۶۱۷	
خراسان شمالی	۱،۲۷۴	۵۱	۷۵	۱۲۶	۴۴۵	۱،۱۴۸	
خوزستان	۵،۳۳۴	۲۱۱	۲۴۳	۴۵۴	۲،۴۶۸	۴،۸۸۰	
زنجان	۱،۲۲۲	۳۳	۴۵	۷۸	۶۴۳	۱،۶۴۴	
سمنان	۱،۳۰۸	۳۱	۳۲	۶۳	۵۹۹	۱،۲۴۵	
سیستان و بلوچستان	۲،۷۶۰	۶۸	۷۶	۱۴۴	۱،۴۵۰	۲،۶۱۶	
فارس	۵،۳۲۰	۲۳۷	۲۴۵	۴۸۲	۲،۸۲۳	۴،۸۳۸	
قزوین	۱،۰۲۱	۳۱	۵۴	۸۵	۵۱۶	۹۳۶	
قم	۹۲۲	۵۹	۵۴	۱۱۳	۵۷۷	۸۰۹	
کردستان	۳،۶۹۵	۱۷۸	۲۵۸	۴۳۶	۱،۵۵۷	۳،۲۵۹	
کرمان	۳،۶۸۵	۱۳۰	۱۰۸	۲۳۸	۲،۰۰۵	۳،۴۴۷	
کرمانشاه	۱،۴۴۹	۷۱	۷۹	۱۵۰	۷۳۷	۱،۲۹۹	
کهگیلویه و بویراحمد	۱،۴۲۴	۴۰	۴۱	۸۱	۷۹۲	۱،۳۴۳	
گلستان	۳،۱۹۵	۹۰	۱۲۵	۲۱۵	۱،۵۹۵	۲،۹۸۰	
گیلان	۵،۲۶۹	۱۸۶	۲۰۱	۳۸۷	۳،۲۸۹	۴،۸۸۲	
لرستان	۳،۰۷۶	۹۳	۱۲۹	۲۲۲	۱،۵۷۱	۲،۸۵۴	
مازندران	۲،۸۴۳	۱۳۴	۱۳۶	۲۷۰	۱،۷۰۱	۲،۵۷۳	
مرکزی	۱،۳۵۲	۵۹	۵۷	۱۱۶	۷۴۹	۱،۲۳۶	
هرمزگان	۲،۰۶۳	۹۲	۹۶	۱۸۸	۱،۱۳۹	۱،۸۷۵	
همدان	۲،۱۲۹	۱۳۸	۱۲۷	۲۶۵	۱،۱۰۵	۱،۸۶۴	
یزد	۱،۱۰۰	۳۴	۴۶	۸۰	۶۰۷	۱،۰۲۰	
کل کشور	۷۸،۲۰۷	۳،۱۵۵	۳،۷۸۵	۶،۹۴۰	۳۹،۸۸۴	۷۱،۲۶۷	

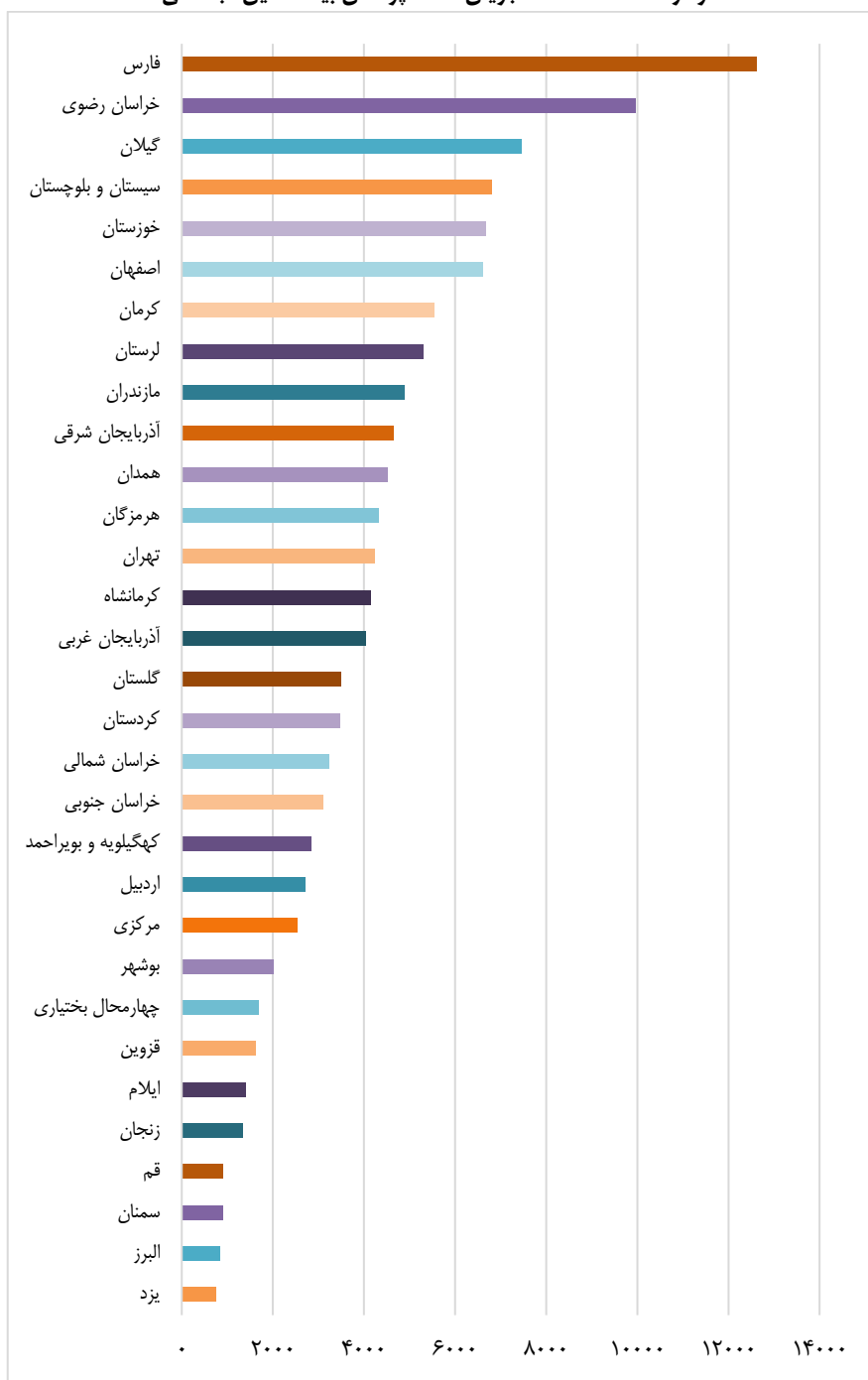
نمودار ۴-۱. تعداد بیماران خاص و صعب‌العلاج مورد حمایت



جدول ۴-۳. بیمه تأمین اجتماعی مددجویان

نام استان	زنان سرپرست خانوار	طرح‌های اشتغال		صندوق روستاییان و عشایر	
		مرد	زن	مرد	زن
آذربایجان شرقی	۱۸۶۲	۱۴۴	۲۹۷	۱،۱۳۸	۱،۲۰۸
آذربایجان غربی	۲،۴۹۳	۲۶	۵۷	۵۴۰	۹۱۵
اردبیل	۱،۲۶۱	۲۵	۸۶	۷۳۹	۵۹۸
اصفهان	۴،۵۴۹	۵۷	۲۹۲	۹۹۷	۷۱۲
البرز	۷۷۹	۰	۵	۲۳	۳۹
ایلام	۶۱۰	۲۵	۱۴۰	۳۲۱	۳۰۷
بوشهر	۱،۳۱۳	۶	۶۸	۲۲۱	۴۱۶
تهران	۳،۸۲۰	۱	۱۵۰	۳۷	۲۳۶
چهارمحال بختیاری	۵۱۶	۵۱	۲۱۴	۵۰۰	۴۰۷
خراسان جنوبی	۹۴۵	۳۱	۱۵۴	۱،۲۱۲	۷۶۸
خراسان رضوی	۵،۳۹۲	۵۸	۱۵۴	۸۵۰	۳،۵۱۰
خراسان شمالی	۱،۶۹۹	۱۰	۱۶۰	۲۴۵	۱،۱۱۷
خوزستان	۳،۷۶۳	۵۴	۱۷۹	۱،۰۳۸	۱،۶۴۹
زنجان	۶۶۶	۱۲	۸۶	۲۱۳	۳۶۲
سمنان	۴۹۸	۹	۸۰	۱۳۱	۱۸۲
سیستان و بلوچستان	۳،۶۸۸	۲۶	۷۴	۹۱۷	۲،۱۰۰
فارس	۵،۳۴۱	۴۸	۳۹۲	۲،۳۳۶	۴،۴۹۵
قزوین	۱،۱۳۰	۸	۶۹	۱۰۱	۳۲۲
قم	۷۸۹	۰	۳	۵۴	۶۵
کردستان	۱،۵۵۷	۵۸	۲۸۵	۹۱۵	۶۶۹
کرمان	۲،۵۳۳	۸۸	۱۵۸	۶۸۸	۲،۰۷۲
کرمانشاه	۲،۳۶۲	۲۱	۱۳۴	۵۳۳	۱،۰۹۳
کهگیلویه و بویراحمد	۸۴۶	۹۷	۴۰	۱،۰۸۷	۷۶۸
گلستان	۱،۷۷۰	۲۵	۲۱۵	۱۳۳	۱،۳۴۵
گیلان	۳،۳۲۸	۱۳	۸۴	۱،۹۴۶	۲،۰۸۱
لرستان	۲،۷۰۲	۳۷	۲۵۶	۵۸۶	۱،۷۲۳
مازندران	۲،۵۳۷	۲۹	۴۰۹	۳۳۵	۱،۵۷۱
مرکزی	۱،۳۹۶	۱۱	۱۰۰	۳۹۵	۶۴۵
هرمزگان	۲،۰۳۹	۷	۱۵۰	۳۸۵	۱،۷۵۰
همدان	۲،۴۷۸	۸۴	۱،۰۹۴	۳۶۸	۴۸۷
یزد	۵۱۵	۹	۲۲	۱۱۰	۹۸
کل کشور	۶۵،۱۷۷	۱،۰۷۰	۵،۶۰۷	۱۹،۰۹۴	۳۳،۷۱۰

نمودار ۴-۲. تعداد مددجویان تحت پوشش بیمه تأمین اجتماعی





اطلاع‌نگاشت ۴- ۱. عملکرد بیمه تأمین اجتماعی مددجویان مورد حمایت

حمایت‌های اجتماعی

عن أبي عبدالله (ع) قال:

من زوج عزباً كان ممن ينظر الله اليه يوم القيامة

امام صادق (ع) فرمودند: کسی که وسائل ازدواج شخص مجردی را فراهم سازد از کسانی است که خداوند روز قیامت با نظر لطف و رحمت به او نگاه می‌کند. (وسائل الشیعه، ج ۱۴، ص ۲۶)

ازدواج به‌عنوان راه حلی اجتماعی و پسندیده، وسیله‌ای برای سامان دادن و ثبات زندگی و اهرمی برای رهایی از پرتگاه پرمخاطره گناه و تباهی است. در دین مبین اسلام محبوب‌ترین بنا و بهترین اقدام ازدواج و مساعدت مالی در این زمینه ذکر شده و متقابلاً از کسانی که از ازدواج خودداری نمایند به‌عنوان بدترین افراد یاد شده است.

کمیته امداد امام خمینی^(۵) به توصیه و تشویق بزرگان دست به ابتکار بسیار جالب و خدایپسندانه‌ای زده و از سال ۱۳۷۰ کمک به امر ازدواج و تهیه جهیزیه نوعروسان و تازه دامادها را در سطح بسیار وسیع آغاز نموده است. در سال ۱۴۰۲، تعداد ۷۰۵۴۸ بسته جهیزیه مشتمل بر پنج قلم کالای تولید داخل (یخچال، اجاق گاز، تلویزیون، جاروبرقی و ماشین لباسشویی) از طریق هم‌افزایی با نهادهای خیریه‌ها تأمین و به مددجویان اعطاء شده است. سرانه جهیزیه از ۶۰ میلیون ریال در سال ۱۳۹۸ به ۳۳۰ میلیون ریال در سال ۱۴۰۲ رسیده است. هم‌چنین، برنامه تأمین لوازم ضروری زندگی خانوار مددجویان با اهدای کالای مورد نظر یا ارائه وجه نقد جهت خرید کالا توسط مددجو و یا تعمیر لوازم ضروری زندگی میسر می‌گردد.

در سال ۱۴۰۲، بیش از ۱۲۵ هزار قلم کالاهایی ضروری زندگی (شامل یخچال، کولر گازی و آبی، آبگرمکن آبی و گازی، بخاری و...) بین ۱۱۵ هزار خانوار نیازمند توزیع شده است. هم‌چنین، نسبت به تعمیر ۷,۹۸۴ قلم کالا اقدام شده است.

علاوه بر این، جهت کمک به تأمین سرپناه برای خانواده‌های نیازمند فاقد مسکن از طریق پرداخت کمک هزینه اجاره و ودیعه مسکن اقدام شده است.

در سال ۱۴۰۲، بالغ بر ۱۳۹ هزار خانوار، کمک هزینه اجاره دریافت کرده‌اند و بیش از ۴۲ هزار خانوار برای دریافت تسهیلات ودیعه مسکن به بانک‌های عامل معرفی شده‌اند.

جدول ۴-۴. روند ۵ ساله عمده خدمات حمایت های اجتماعی

کمک به تأمین اجاره مسکن	تأمین لوازم ضروری زندگی		کمک به ازدواج نیازمندان		سال
	سرانه (میلیون ریال)	تعداد	سرانه (میلیون ریال)	تعداد	
۶۴,۵۶۲	۳۰	۸۳,۰۶۲	۶۰	۶۶,۸۰۴	۱۳۹۸
۷۲,۰۰۱	۱۰۰	۶۷,۸۷۰	۱۵۰	۴۹,۴۹۸	۱۳۹۹
۸۸,۸۱۹	۱۲۰	۲۰۲,۳۹۳	۲۰۰	۷۵,۹۸۱	۱۴۰۰
۹۷,۷۹۴	۱۵۰	۱۶۲,۵۲۹	۲۵۰	۸۰,۴۰۶	۱۴۰۱
۱۳۹,۷۴۲	۲۰۰	۱۲۵,۰۹۳	۳۲۰	۷۰,۵۴۸	۱۴۰۲



اطلاع نگاشت ۴-۲. تعداد موارد کمک به امر ازدواج نیازمندان

جدول ۴-۵. تعداد موارد کمک به امر ازدواج نیازمندان

نام استان	جهیزیه دختران	جهیزیه ازدواج مجدد زنان فاقد همسر	هدیه ازدواج فرزندان ذکور	کل خدمت کمک به ازدواج
آذربایجان شرقی	۱۰۰۶۲	۱۳۱	۵۳	۱۰۲۴۶
آذربایجان غربی	۲۰۳۴۳	۲۶۱	۲۷۷	۲۰۸۸۱
اردبیل	۹۹۸	۱۶۰	۹	۱۰۱۶۷
اصفهان	۱۰۵۵۵	۳۷۳	۱	۱۰۹۲۹
البرز	۲۸۵	۳۱	۸۲	۳۹۸
ایلام	۵۹۸	۶۶	۲۵	۶۸۹
بوشهر	۷۹۷	۱۵۷	۴۷	۱۰۰۰۱
تهران	۶۱۸	۱۲۷	۴۲۸	۱۰۱۷۳
چهارمحال و بختیاری	۱۰۲۳۵	۱۱۹	۶	۱۰۳۶۰
خراسان جنوبی	۸۶۲	۱۲۱	۱۲	۹۹۵
خراسان رضوی	۴۰۳۳۸	۳۵۷	۱۶۴	۴۰۸۵۹
خراسان شمالی	۱۶۰۰۶	۲۱۵	۵۶	۱۰۸۷۷
خوزستان	۴۰۸۰۵	۵۹۵	۸	۵۰۴۰۸
زنجان	۴۰۱	۸۰	۱۱۵	۵۹۶
سمنان	۲۷۰	۹۲	۱۰۰	۴۶۲
سیستان و بلوچستان	۹۰۷۳۰	۴۵۳	۰	۱۰۰۱۸۳
فارس	۳۰۷۲۵	۵۷۳	۲۶۰	۴۰۵۵۸
قزوین	۶۶۴	۱۳۵	۳۵۴	۱۰۱۵۳
قم	۲۷۹	۸۵	۱۲۲	۴۸۶
کردستان	۱۰۳۴۸	۳۷۰	۴۶	۱۰۷۶۴
کرمان	۴۰۱۸۲	۴۰۱	۰	۴۰۵۸۳
کرمانشاه	۱۰۵۶۷	۳۷۹	۱۴۱	۲۰۰۸۷
کهگیلویه و بویراحمد	۱۰۸۱۷	۲۰۴	۰	۲۰۰۲۱
گلستان	۱۰۷۰۴	۵۶۵	۸۹	۲۰۳۵۸
گیلان	۱۰۸۸۳	۴۵۳	۱۳۳	۲۰۴۶۹
لرستان	۳۰۵۸۳	۳۰۰	۲۳۵	۴۰۱۱۸
مازندران	۱۰۱۱۵	۲۶۹	۳۸۷	۱۰۷۷۱
مرکزی	۴۱۴	۱۲۰	۹۳	۶۲۷
هرمزگان	۴۰۲۷	۳۰۵	۰	۴۰۳۳۲
همدان	۹۴۶	۲۸۶	۱۴۵	۱۰۳۷۷
یزد	۳۹۸	۸۳	۱۳۹	۶۲۰
کل کشور	۵۹۰۱۵۵	۷۰۸۶۶	۳۰۵۲۷	۷۰۰۵۴۸

جدول ۴-۶. کمک به اسکان از طریق اجاره و ودیعه مسکن

نام استان	خانوار بهرمند از اجاره مسکن	تسهیلات ودیعه صندوق ولایت	تسهیلات ودیعه بانکی
آذربایجان شرقی	۳,۶۶۵	۳۰	۹۲۹
آذربایجان غربی	۶,۵۹۶	۵۰	۱,۷۲۹
اردبیل	۳,۶۸۳	۵۹	۶۱۴
اصفهان	۱۲,۱۷۵	۴۷	۳,۴۲۰
البرز	۳,۷۴۱	۲۸	۱,۱۲۵
ایلام	۱,۶۶۹	۱۹	۳۱۴
بوشهر	۱,۷۸۱	۲۱	۵۶۸
تهران	۱۱,۸۱۸	۵۱۲	۳,۷۲۹
چهارمحال و بختیاری	۲,۷۲۶	۳۶	۵۹۰
خراسان جنوبی	۲,۰۸۶	۱	۵۵۵
خراسان رضوی	۹,۹۲۹	۷۵	۴,۶۶۲
خراسان شمالی	۱,۹۷۵	۳۲	۵۶۲
خوزستان	۳,۶۹۱	۴۶	۱,۴۱۱
زنجان	۲,۰۶۵	۱	۴۷۵
سمنان	۲,۰۶۳	۵۱	۴۴۸
سیستان و بلوچستان	۲,۱۵۳	۰	۵۵۰
فارس	۸,۱۷۲	۳۹	۲,۳۰۱
قزوین	۲,۲۲۸	۷	۷۶۷
قم	۳,۷۳۰	۵۲	۷۴۸
کردستان	۴,۵۰۸	۴۲	۱,۷۰۰
کرمان	۴,۵۳۶	۱۱	۸۲۸
کرمانشاه	۲,۲۴۲	۲۳۹	۲,۲۸۹
کهگیلویه و بویراحمد	۱,۴۵۴	۱۵	۷۳۵
گلستان	۳,۵۸۰	۵۶	۱,۲۶۷
گیلان	۶,۸۹۳	۱۰	۱,۵۳۲
لرستان	۷,۵۹۹	۶۵	۱,۳۷۵
مازندران	۱۰,۰۶۲	۴	۱,۷۴۰
مرکزی	۴,۰۴۵	۲	۱,۱۵۰
هرمزگان	۱,۲۷۷	۱۰۴	۴۴۴
همدان	۴,۷۶۷	۳۱	۱,۰۲۵
یزد	۲,۸۳۳	۶۴	۷۳۸
کل کشور	۱۳۹,۷۴۲	۱,۷۴۹	۴۰,۳۲۰

جدول ۴- ۷. تعداد کمک‌های موردی، خدمت ویژه سالمندان

نام استان	خدمت موردی		خدمت ویژه سالمندان	
	تعداد خدمت	تعداد نفر	تعداد خدمت	تعداد نفر
آذربایجان شرقی	۲۰۳,۷۷۴	۸۶,۵۸۰	۶,۷۵۶	۵,۳۵۱
آذربایجان غربی	۵۳,۵۱۰	۳۳,۴۱۱	۲,۲۳۶	۲,۱۶۰
اردبیل	۴۹,۱۲۵	۲۴,۷۹۶	۸۸۰	۸۰۹
اصفهان	۱۶۰,۱۷۰	۷۹,۷۷۷	۲,۹۰۶	۲,۷۰۱
البرز	۳۷,۳۲۲	۱۹,۶۹۷	۴۱۸	۴۰۱
ایلام	۲۴,۰۲۵	۱۳,۵۴۹	۲,۱۷۵	۱,۸۹۸
بوشهر	۵۲,۵۵۴	۳۳,۴۳۲	۲,۴۵۰	۲,۴۲۹
تهران	۱۰۷,۳۱۹	۴۸,۷۲۵	۳,۳۱۵	۳,۱۵۲
چهارمحال و بختیاری	۳۷,۶۳۱	۱۸,۲۳۰	۱,۷۴۷	۱,۶۳۴
خراسان جنوبی	۹۲,۳۸۷	۴۸,۳۵۹	۲,۹۱۶	۲,۰۳۱
خراسان رضوی	۲۶۴,۵۴۳	۱۲۸,۵۳۵	۲,۵۱۰	۲,۴۱۵
خراسان شمالی	۳۰,۷۴۹	۱۹,۴۴۵	۲,۹۳۸	۲,۸۴۵
خوزستان	۱۱۵,۶۹۹	۷۴,۸۵۱	۸۳۸	۸۳۳
زنجان	۳۰,۳۴۵	۱۶,۴۹۰	۲,۴۴۴	۲,۳۰۰
سمنان	۵۹,۵۷۹	۱۷,۲۸۹	۱,۰۰۲	۹۶۳
سیستان و بلوچستان	۶۵,۷۵۶	۴۳,۶۲۵	۴,۴۲۲	۴,۳۶۲
فارس	۷۶,۴۸۸	۴۸,۳۳۱	۶,۲۶۲	۶,۰۰۸
قزوین	۵۴,۵۸۱	۲۴,۵۵۹	۲,۲۳۹	۲,۰۳۶
قم	۵۷,۰۶۹	۲۰,۹۸۲	۱,۵۵۶	۱,۴۷۸
کردستان	۳۷,۶۷۹	۲۷,۱۴۱	۳,۶۱۲	۳,۱۶۴
کرمان	۶۹,۶۹۸	۴۱,۴۵۶	۱,۶۱۱	۱,۵۴۷
کرمانشاه	۷۱,۱۱۰	۴۴,۱۵۴	۲,۹۱۰	۲,۸۴۱
کهگیلویه و بویراحمد	۲۴,۷۴۶	۱۷,۶۵۱	۱,۱۶۲	۱,۱۱۱
گلستان	۳۹,۵۲۱	۲۹,۵۹۵	۴,۰۵۶	۳,۴۱۹
گیلان	۴۲,۴۰۵	۲۷,۲۹۴	۹,۱۸۹	۸,۱۹۸
لرستان	۴۱,۸۰۸	۳۱,۹۵۳	۴,۰۹۱	۳,۹۲۴
مازندران	۵۱,۴۸۲	۲۸,۷۱۲	۱,۰۱۹	۹۲۸
مرکزی	۷۰,۳۸۷	۳۸,۲۶۶	۲,۷۶۲	۲,۴۵۶
هرمزگان	۲۵,۴۰۸	۲۰,۱۵۳	۱,۲۰۸	۱,۱۹۸
همدان	۸۶,۹۴۷	۴۰,۴۵۶	۵,۰۴۴	۴,۷۵۲
یزد	۶۴,۰۱۹	۲۷,۱۶۸	۱,۳۹۳	۱,۱۹۳
کل کشور	۲,۱۹۷,۸۳۶	۱,۱۷۴,۶۶۲	۸۸,۰۶۷	۸۰,۵۳۷

جدول ۴- ۸. کمک به تامین لوازم ضروری زندگی (خرید و تعمیر)

لوازم ضروری (تعمیر)		لوازم ضروری (خرید)		استان
تعداد اقلام	تعداد خانوار	تعداد اقلام	تعداد خانوار	
۸۱	۷۲	۳,۲۶۴	۲,۹۲۲	آذربایجان شرقی
۳۰۰	۲۷۴	۳,۱۸۳	۲,۸۳۱	آذربایجان غربی
۱۷	۱۷	۲,۳۸۵	۲,۱۷۷	اردبیل
۶۱	۵۷	۷,۵۲۲	۶,۷۰۵	اصفهان
۶	۶	۱,۵۰۳	۱,۳۸۶	البرز
۱۴۸	۱۴۷	۲,۲۶۸	۲,۰۳۷	ایلام
۱۹۴	۱۸۶	۳,۹۲۷	۳,۶۴۶	بوشهر
۱۶۴۵	۱,۵۱۰	۴,۲۴۵	۳,۶۰۸	تهران
۱	۱	۲,۹۸۰	۲,۸۳۶	چهارمحال و بختیاری
۳۵۱	۳۳۳	۴,۵۴۳	۴,۱۱۲	خراسان جنوبی
۳۳۲	۳۲۲	۶,۹۸۱	۶,۶۷۲	خراسان رضوی
۱۳۱	۱۲۸	۳,۴۰۸	۳,۲۳۶	خراسان شمالی
۶۱۴	۵۸۴	۱۳,۳۷۴	۱۱,۸۲۸	خوزستان
۷۷	۷۳	۱,۶۵۳	۱,۴۳۸	زنجان
۲۷۹	۲۱۵	۲,۶۳۳	۲,۳۱۹	سمنان
۰	۰	۷,۸۲۵	۷,۴۵۲	سیستان و بلوچستان
۱۷۵	۱۶۵	۷,۳۴۰	۶,۹۶۶	فارس
۲۲۴	۲۱۵	۲,۰۱۷	۱,۸۲۹	قزوین
۸۴۶	۷۹۴	۱,۹۰۶	۱,۶۸۳	قم
۱۱۸	۱۱۲	۲,۰۶۳	۱,۹۶۶	کردستان
۸۴	۸۲	۵,۴۸۷	۵,۳۰۵	کرمان
۱۷۲	۱۶۹	۲,۸۵۲	۲,۷۲۱	کرمانشاه
۱۵	۱۵	۴,۴۳۰	۴,۳۰۹	کهگیلویه و بویراحمد
۰	۰	۲,۸۳۳	۲,۷۴۰	گلستان
۲۳۶	۲۲۴	۳,۹۴۳	۳,۶۰۸	گیلان
۲۴۶	۲۴۲	۳,۹۱۸	۳,۷۰۰	لرستان
۱۰۰	۹۹	۴,۴۵۸	۴,۰۲۷	مازندران
۴۲۴	۴۰۵	۲,۱۰۴	۱,۸۷۳	مرکزی
۵۵	۵۴	۳,۷۲۱	۳,۶۲۱	هرمزگان
۴۵۲	۴۳۷	۲,۶۰۰	۲,۳۵۰	همدان
۶۰۰	۵۳۶	۳,۷۲۷	۳,۲۵۲	یزد
۷,۹۸۴	۷,۴۷۴	۱۲۵,۰۹۳	۱۱۵,۱۵۵	کل کشور

جدول ۴-۹. معافیت مددجویان از خدمت نظام وظیفه

نام استان	کفالت به دلیل فوت سرپرست	کفالت به دلیل طلاق والدین	کفالت به دلیل نیازمندی (سه خواهی)	جمع کل معافیت	تعداد درخواست‌های انتقال
آذربایجان شرقی	۲۸	۱۰	۱۲	۵۰	۲۷۷
آذربایجان غربی	۱۲۲	۲۸	۳۲	۱۸۲	۳۳۴
اردبیل	۴۶	۱۷	۱۵	۷۸	۱۵۶
اصفهان	۴۰	۳۵	۱۸	۹۳	۲۸۹
البرز	۲۱	۱۵	۲	۳۸	۲۹
ایلام	۲۹	۱	۱۵	۴۵	۱۲۷
بوشهر	۴۶	۳۵	۱۱	۹۲	۱۰۹
تهران	۶۱	۱۱۸	۱	۱۸۰	۵۰
چهارمحال و بختیاری	۵۰	۱۲	۲۸	۹۰	۱۰۱
خراسان جنوبی	۵۰	۱۱	۱۶	۷۷	۳۳۲
خراسان رضوی	۲۳۰	۱۱۰	۱۷	۳۵۷	۴۷۱
خراسان شمالی	۱۰۸	۲۷	۱۶	۱۵۱	۲۱۲
خوزستان	۲۶۱	۴۹	۱۱۲	۴۲۲	۱,۱۸۶
زنجان	۱۸	۶	۴	۲۸	۸۶
سمنان	۷	۱۶	۵	۲۸	۲۳
سیستان و بلوچستان	۲۸۱	۳۴	۲۷	۳۴۲	۲۱۱
فارس	۲۰۱	۷۷	۲۵	۳۰۳	۲۷۶
قزوین	۱۶	۹	۳	۲۸	۹۲
قم	۱۸	۱۲	۰	۳۰	۳۰
کردستان	۸۳	۲۱	۴۲	۱۴۶	۲۱۸
کرمان	۱۸۳	۴۱	۲۴	۲۴۸	۷۳۹
کرمانشاه	۵۷	۱۹	۱۵	۹۱	۱۶۲
کهگیلویه و بویراحمد	۵۳	۱۹	۶۰	۱۳۲	۱۵۴
گلستان	۹۰	۲۵	۷	۱۲۲	۲۳۷
گیلان	۴۹	۳۲	۸	۸۹	۱۲۱
لرستان	۲۴۲	۵۷	۶۳	۳۶۲	۲۲۴
مازندران	۳۶	۳۱	۱	۶۸	۱۲۲
مرکزی	۲۸	۲۸	۵	۶۱	۶۸
هرمزگان	۱۳۸	۶۱	۲۶	۲۲۵	۵۳۴
همدان	۸۵	۴۱	۲۳	۱۴۹	۱۰۵
یزد	۲۲	۴۰	۲	۶۴	۷۶
کل کشور	۲,۶۹۹	۱,۰۳۷	۶۳۵	۴,۳۷۱	۷,۱۵۱

جدول ۴- ۱۰. تعداد معافیت صادر شده برای خانوار مددجو (انشعاب و عوارض)

نام استان	آب و فاضلاب	برق	گاز	پروانه ساخت	عوارض شهرداری
آذربایجان شرقی	۲۳۷	۳۲۵	۳۰۲	۵۶	۳۶
آذربایجان غربی	۳۲۷	۲۱۰	۹۷۸	۴۳	۲۳۶
اردبیل	۲۶۴	۲۶۰	۴۲۲	۶۳	۸
اصفهان	۶۰۸	۴۲۳	۲۴۵	۵۰	۴۲
البرز	۴۱	۳۳	۳۶	۱۲	۱
ایلام	۱۰۴	۳۲۷	۴۵۶	۲۴	۵
بوشهر	۲۸۰	۴۶۶	۶۳۶	۱۱۹	۶۶
تهران	۱۹۳	۱۲۴	۶۰	۱	۲۶
چهارمحال و بختیاری	۲۰۹	۲۲۸	۳۲۲	۱۳۹	۱۳
خراسان جنوبی	۴۷۷	۴۲۷	۹۰۴	۹۸	۴۴
خراسان رضوی	۶۷۴	۷۱۵	۱،۵۸۴	۹۷	۱
خراسان شمالی	۲۷۰	۲۹۴	۴۰۵	۹۲	۴۳
خوزستان	۲۸۸	۹۳۰	۱،۱۶۴	۱۶۳	۸۱
زنجان	۹۵	۷۲	۲۰۸	۱۷	۷۷
سمنان	۷۹	۱۰۸	۵۲	۱۶	۴
سیستان و بلوچستان	۵۷	۵۹۴	۱۵۴	۴۴۲	۱۴۰
فارس	۱۵۷	۴۱۵	۱،۱۳۲	۳۱	۱۶
قزوین	۳۹	۵۰	۲۷۶	۲	۹
قم	۳	۲	۲	۰	۰
کردستان	۲۴۷	۲۶۹	۷۰۳	۵۰	۲۴
کرمان	۳۰۹	۱،۱۷۹	۲۳۸	۳۰۱	۱۷۷
کرمانشاه	۱۷۶	۲۶۴	۱،۸۱۸	۴۰	۱۴
کهگیلویه و بویراحمد	۱۱۶	۲۶۶	۸۰۴	۸۴	۲۰
گلستان	۳۱۲	۳۸۹	۴۳۸	۱۸۱	۳۵
گیلان	۷۰۶	۴۱۴	۵۰۲	۹۱	۱۴
لرستان	۲۶۸	۶۰۱	۱،۵۹۸	۲۷۴	۱۸۸
مازندران	۲۴۲	۲۳۱	۳۰۱	۴۲۴	۷۸
مرکزی	۱۱۴	۱۶۰	۱۱۸	۱۷	۴
هرمزگان	۴۵۴	۸۷۵	۳۸۹	۲۱۴	۳۶
همدان	۱۷۰	۱۹۲	۱۳۴	۲۰	۷
یزد	۴۶	۶۲	۴۵	۱۵	۳
کل کشور	۷،۵۶۲	۱۰،۹۰۵	۱۶،۴۲۶	۳،۱۷۶	۱،۴۴۸



اطلاع‌نگاشت ۴-۳. تعداد معافیت صادر شده برای خانوار مددجو

پرداخت وام‌های ضروری (قرض الحسنه)

من ذا الذی یقرض الله قرضاً حسناً فیضاعفه له أضعافاً کثیرةً واللّه یقبض ویبسط ولیه ترجعون.

کیست که به خدا قرض نیکویی دهد (و از اموالی که خود او به وی بخشیده است انفاق کند) تا خداوند آن را برای او چندین برابر کند و خداوند (روزی بندگان را) محدود و گسترده می‌سازد (و انفاق هرگز باعث کمبود روزی آنان نمی‌شود) و به سوی او باز می‌گردید (و پاداش خود را خواهید گرفت).

(سوره بقره، آیه ۲۴۵)

می‌دانیم که سیستم بانکداری دنیا بر پایه بهره استوار است که خود منشأ بسیاری از گرفتاری‌ها و فشارهای اقتصادی و اجتماعی می‌باشد.

دین مبین اسلام که به شدت با رباخواری مبارزه نموده، با تکیه بر معنویات و ایمان مردم، وام بدون بهره (قرض الحسنه) را مطرح کرده است تا مسلمانان احتیاجات یکدیگر را بدون در نظر گرفتن سود و بهره مادی برطرف سازند.

قرض الحسنه در نهاد کمیته امداد امام خمینی (ع) تقریباً به عمر این سازمان سابقه داشته و مورد توجه بوده است و از همان سال‌های اولیه پرداخت وام قرض الحسنه در الویت برنامه قرار داشته است. پرداخت وام به نیازمندان تحت حمایت برای مصارف کارگشایی، درمان بیماری هزینه تحصیلی، اشتغال و استخلاص از مشکلات و گرفتاری‌ها به اشکال و روش‌های متفاوت مورد عمل بوده و با توجه به نیازهای روز تغییراتی در آن به وجود آمده و پس از مطالعات لازم جهت تحول در ساختار سازمانی حوزه متولی پرداخت وام در کمیته امداد امام خمینی (ع) و به دنبال جلسات و بررسی‌های کارشناسی طرح تاسیس صندوق قرض الحسنه در دستور کار قرار گرفت.

به دنبال پیشنهاد شورای محترم مرکزی و تایید دفتر مقام معظم رهبری کار تدوین اساسنامه صندوق قرض الحسنه امداد ولایت تحت نظارت بانک مرکزی و منطبق بر ضوابط و چارچوب‌های مورد نظر توسط کارشناسان ذیربط شروع و در اسفند سال ۱۳۹۴ اساسنامه صندوق قرض الحسنه به تصویب هیات امنای محترم کمیته امداد امام خمینی (ع) رسید و در تاریخ ۱۳۹۵/۳/۱۷ صندوق قرض الحسنه امداد ولایت از طرف بانک مرکزی صادر گردید.

جدول ۴- ۱۱. روند ۵ ساله تسهیلات پرداختی صندوق امداد ولایت

سال	تعداد تسهیلات پرداختی به نیازمندان	مبلغ تسهیلات (میلیارد ریال)	سرانه (میلیون ریال)	درصد تغییرات نسبت به سال قبل
۱۳۹۸	۳۷۷,۶۵۱	۲۴,۱۷۶	۶۴	-
۱۳۹۹	۴۲۳,۶۴۱	۳۴,۰۰۳	۸۰.۳	۲۵
۱۴۰۰	۳۱۳,۹۱۱	۳۱,۸۸۸	۱۰۱.۶	۲۷
۱۴۰۱	۳۴۰,۶۳۶	۴۶,۲۶۰	۱۳۵.۸	۳۴
۱۴۰۲	۲۶۹,۹۶۲	۵۲,۸۹۳	۱۹۵.۹	۴۴

طی سال ۱۴۰۲ مبلغ ۵۲,۸۹۳ میلیارد ریال وام قرض الحسنه به ۲۷۰ هزار خانوار پرداخت شده است. وام پرداختی این سال نسبت به سال قبل از نظر مبلغ ۱۴ درصد افزایش داشته است.

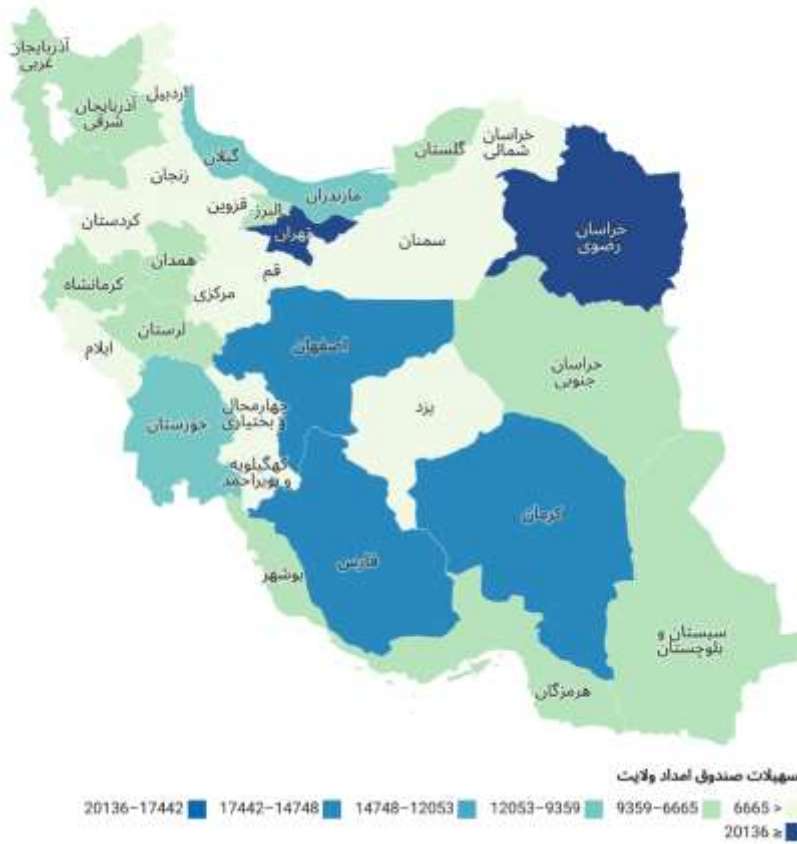
از سال ۱۳۹۸ تا سال ۱۴۰۲ به طور متوسط سالانه ۸ درصد از تعداد وام‌گیرندگان کاسته و ۲۲ درصد بر مبلغ وام‌ها افزوده شده است.

۱۱ درصد برای امور اشتغال، ۹ درصد برای تعمیر، احداث یا خرید مسکن، ۷۶ درصد در امور حمایتی (درمان، ودیعه، بدهی و...) و ۴ درصد در امور فرهنگی (وام تحصیلی) هزینه شده است.

در سال ۱۴۰۲ متوسط مبلغ وام پرداختی به هر خانوار ۱۹۵ میلیون ریال بوده که نسبت به متوسط سال قبل ۴۴ درصد افزایش را نشان می‌دهد.



اطلاع‌نگاشت ۴-۴. تعداد و مبلغ تسهیلات قرض الحسنه صندوق امداد ولایت



اطلاع‌نگاشت ۴-۵. توزيع نسبي تسهيلات پرداختي صندوق امداد ولايت

جدول ۴- ۱۲. تعداد و مبلغ تسهیلات قرض الحسنه صندوق امداد ولایت با هم افزایی بانکها (میلیارد ریال)

نام استان	امور حمایتی		اشتغال		تأمین مسکن	
	تعداد	مبلغ	تعداد	مبلغ	تعداد	مبلغ
آذربایجان شرقی	۴,۵۲۹	۱,۵۱۷	۸۸۹	۳۱۵	۱,۰۴۵	۲۸۲
آذربایجان غربی	۳,۰۲۹	۴۴۴	۱,۱۲۰	۳۷۷	۸۴۲	۲۱۱
اردبیل	۲,۴۱۴	۳۰۴	۴۴۳	۱۸۲	۷۰۷	۱۴۸
اصفهان	۸,۲۱۷	۱,۲۰۵	۱,۶۷۷	۶۴۴	۱,۰۴۳	۳۰۶
البرز	۵,۱۹۶	۱,۰۳۷	۵۶۴	۲۱۱	۵۵۹	۱۱۵
ایلام	۲,۷۸۰	۳۱۶	۶۸۳	۱۶۵	۲۹۷	۵۹
بوشهر	۳,۶۰۵	۵۱۹	۵۵۵	۲۲۱	۷۱۸	۱۵۵
تهران	۱۱,۸۵۹	۲,۳۳۲	۲,۵۹۶	۵۳۳	۳۲۰	۸۳
چهارمحال و بختیاری	۱,۸۱۱	۲۵۹	۵۲۱	۱۸۶	۴۶۴	۱۲۷
خراسان جنوبی	۲,۷۵۱	۳۱۹	۵۱۲	۱۷۵	۱,۰۶۱	۲۱۸
خراسان رضوی	۱۴,۴۲۷	۳,۲۷۴	۱,۷۱۲	۶۳۳	۱,۲۸۵	۳۷۴
خراسان شمالی	۲,۵۲۱	۳۷۲	۴۶۱	۱۸۹	۱,۰۶۰	۳۷۴
خوزستان	۵,۹۶۴	۷۹۱	۱,۵۹۲	۵۸۰	۱,۰۷۱	۳۱۴
زنجان	۱,۷۰۷	۲۴۶	۳۹۸	۱۳۷	۴۴۳	۱۰۳
سمنان	۲,۱۵۴	۳۰۷	۳۹۰	۱۱۹	۳۹۲	۸۶
سیستان و بلوچستان	۲,۶۶۱	۳۹۳	۷۹۶	۳۳۹	۵۶۵	۱۱۳
فارس	۸,۱۹۷	۱,۳۱۵	۲,۰۵۷	۵۸۲	۱,۰۸۶	۲۹۹
قزوین	۲,۵۸۶	۳۵۷	۳۹۳	۱۳۵	۲۷۱	۱۰۹
قم	۴,۴۴۱	۶۵۹	۳۱۰	۹۷	۳۷۲	۹۲
کردستان	۲,۱۲۴	۴۴۲	۸۰۰	۳۱۳	۷۹۹	۲۳۰
کرمان	۷,۳۲۱	۱,۰۴۵	۳,۲۱۰	۵۳۲	۱,۸۵۱	۴۶۷
کرمانشاه	۲,۹۵۳	۳۴۱	۱,۱۹۹	۳۵۰	۴۷۹	۹۱
کهگیلویه و بویراحمد	۲,۸۷۲	۳۲۵	۸۱۰	۱۶۴	۳۵۹	۶۰
گلستان	۳,۱۲۷	۴۱۶	۹۳۶	۲۲۸	۱,۴۱۰	۳۹۹
گیلان	۴,۶۲۳	۵۳۹	۱,۱۱۸	۳۳۹	۸۰۴	۱۷۴
لرستان	۴,۱۰۰	۶۳۲	۹۰۲	۳۳۴	۹۱۲	۱۶۴
مازندران	۴,۹۷۸	۷۱۹	۹۱۰	۲۶۴	۵۹۲	۱۳۹
مرکزی	۲,۸۱۸	۴۴۴	۴۳۵	۱۶۷	۵۳۸	۱۲۲
هرمزگان	۳,۰۷۶	۵۳۰	۱,۰۵۳	۳۵۹	۹۸۸	۲۳۵
همدان	۴,۸۰۹	۶۴۳	۷۷۲	۲۱۶	۵۵۵	۱۵۲
یزد	۲,۱۵۱	۴۱۱	۳۸۶	۱۵۵	۴۲۸	۱۱۱
دفتر مرکزی	۱,۲۴۲	۳۲۹
کل کشور	۱۳۷,۰۴۳	۲۲,۷۸۳	۳۰,۲۰۰	۹,۲۴۲	۲۳,۴۱۶	۵,۹۱۴

ادامه جدول ۴-۱۲. تعداد و مبلغ تسهیلات قرض الحسنه صندوق امداد ولایت (میلیارد ریال)

نام استان	امور فرهنگی		امور حمایتی (بانک مهر)		امور اشتغال (بانک مهر)	
	تعداد	مبلغ	تعداد	مبلغ	تعداد	مبلغ
آذربایجان شرقی	۲۵۴	۳۵	۱۸۶۷	۴۲۱	۲	۰.۴
آذربایجان غربی	۲۷۵	۳۲	۱،۴۹۹	۲۳۶	۰	۰
اردبیل	۱۷۹	۲۵	۹۶۷	۱۷۶	۲	۱.۵
اصفهان	۷۲۹	۱۳۳	۴،۵۶۰	۷۷۹	۱	۰.۳
البرز	۲۰۷	۳۳	۱،۴۳۴	۳۱۳	۱	۰.۵
ایلام	۳۵۳	۵۲	۱،۳۵۹	۲۶۲	۰	۰
بوشهر	۱۹۰	۴۲	۱،۹۶۷	۳۹۸	۲۵	۱۸.۹
تهران	۲۸۶	۵۴	۵،۳۰۱	۱،۲۹۵	۱	۰.۲
چهارمحال و بختیاری	۳۰۸	۵۳	۱،۰۲۰	۱۶۵	۰	۰
خراسان جنوبی	۳۵۰	۵۷	۱،۹۵۷	۲۵۴	۰	۰
خراسان رضوی	۷۲۶	۱۰۰	۴،۵۱۳	۷۴۶	۱۴	۶.۷
خراسان شمالی	۲۲۹	۴۶	۱،۱۳۴	۱۵۵	۰	۰
خوزستان	۴۹۶	۸۸	۲،۳۷۸	۴۹۵	۰	۰
زنجان	۱۱۱	۲۰	۱،۳۰۵	۲۷۸	۲	۱.۰
سمنان	۲۱۹	۴۱	۱،۹۷۳	۳۲۸	۰	۰
سیستان و بلوچستان	۲۱۰	۴۴	۲،۴۲۳	۶۸۸	۰	۰
فارس	۶۶۳	۱۱۳	۳،۶۸۱	۷۴۲	۳۴	۲۲.۵
قزوین	۱۳۴	۲۴	۱،۱۷۵	۲۰۰	۰	۰
قم	۸۱	۱۶	۱،۱۸۴	۲۰۲	۱	۰.۸
کردستان	۲۶۹	۴۹	۱،۲۹۶	۲۸۴	۰	۰
کرمان	۷۴۸	۱۱۳	۲،۴۶۴	۳۹۱	۰	۰
کرمانشاه	۲۶۹	۳۶	۲،۱۰۳	۴۶۴	۳	۱.۲
کهگیلویه و بویراحمد	۲۴۹	۵۳	۱،۸۲۷	۲۵۷	۰	۰
گلستان	۲۴۶	۳۱	۱،۵۶۵	۳۰۵	۳	۱.۵
گیلان	۳۲۶	۴۳	۳،۶۳۶	۷۱۶	۸	۴.۳
لرستان	۵۹۸	۸۴	۲،۱۷۵	۴۳۷	۰	۰
مازندران	۳۰۴	۵۵	۲،۸۴۲	۵۱۴	۳	۰.۸
مرکزی	۱۸۷	۳۷	۱،۴۳۹	۲۵۹	۴	۱.۱
هرمزگان	۳۸۲	۸۲	۱،۵۴۸	۳۵۱	۵	۴.۷
همدان	۲۱۷	۲۷	۱،۷۷۲	۳۰۰	۱	۰.۳
یزد	۱۹۲	۵۲	۷۸۲	۱۵۹	۲	۱.۰
دفتر مرکزی	۰	۰	۰	۰	۰	۰
کل کشور	۹،۹۸۷	۱،۶۷۲	۶۵،۱۴۶	۱۲،۵۷۰	۱۱۲	۶۷.۷

ادامه جدول ۴- ۱۲. تعداد و مبلغ تسهیلات قرض الحسنه صندوق امداد ولایت (میلیارد ریال)

نام استان	امور حمایتی (بانک رسالت)		مجموع تسهیلات پرداختی	
	تعداد	مبلغ	تعداد	مبلغ
آذربایجان شرقی	۱۲۲	۱۶	۸,۷۰۸	۲,۵۸۷
آذربایجان غربی	۸۵	۱۳	۶,۸۵۰	۱,۳۱۴
اردبیل	۳۶	۷	۴,۷۴۸	۸۴۲
اصفهان	۳۸۵	۵۳	۱۶,۶۱۲	۳,۱۲۱
البرز	۱۷	۳	۷,۹۷۸	۱,۷۱۳
ایلام	۴۰	۵	۵,۵۱۲	۸۶۰
بوشهر	۱۰	۲	۷,۰۷۰	۱,۳۵۶
تهران	۱,۳۸۲	۲۷۰	۲۱,۷۴۵	۴,۵۶۶
چهارمحال و بختیاری	۴۶	۶	۴,۱۷۰	۷۹۷
خراسان جنوبی	۱۳	۲	۶,۷۴۴	۱,۰۲۶
خراسان رضوی	۱۵۳	۲۰	۲۲,۸۳۰	۵,۱۵۳
خراسان شمالی	۱۷	۲	۵,۴۲۲	۱,۱۳۹
خوزستان	۴۹	۷	۱۱,۵۵۰	۲,۲۷۵
زنجان	۵	۱	۳,۹۷۱	۷۸۶
سمنان	۸۹	۱۰	۵,۲۱۷	۸۹۳
سیستان و بلوچستان	۱۰۱	۱۹	۶,۷۵۶	۱,۵۹۶
فارس	۱۰۷	۱۲	۱۵,۸۲۵	۳,۰۸۶
قزوین	۷۲	۱۳	۴,۶۳۱	۸۳۸
قم	۹۳	۱۳	۶,۴۸۲	۱,۰۷۹
کردستان	۱۳۳	۲۰	۵,۴۲۱	۱,۳۳۸
کرمان	۱۸۴	۲۹	۱۵,۷۷۸	۲,۵۷۹
کرمانشاه	۶۸	۱۱	۷,۰۷۴	۱,۲۹۴
کهگیلویه و بویراحمد	۶۱	۷	۶,۱۷۸	۸۶۵
گلستان	۱۲۵	۱۷	۷,۴۱۲	۱,۳۹۷
گیلان	۱۲۲	۱۶	۱۰,۶۳۷	۱,۸۳۱
لرستان	۸۶	۱۲	۸,۷۷۳	۱,۶۶۲
مازندران	۱۹۶	۲۳	۹,۸۲۵	۱,۷۱۵
مرکزی	۱۴۷	۱۷	۵,۵۶۸	۱,۰۴۶
هرمزگان	۵۹	۱۰	۷,۱۱۱	۱,۵۷۲
همدان	۸	۱	۸,۱۳۴	۱,۳۳۹
یزد	۴۷	۸	۳,۹۸۸	۸۹۷
دفتر مرکزی	۰	۰	۱,۲۴۲	۳۲۹
کل کشور	۴,۰۵۸	۶۴۴	۲۶۹,۹۶۲	۵۲,۸۹۳

حمایت از خانواده زندانیان

قال رسول الله (ص):

من أغاث أخاه المسلم حتى يخرج منه من هم وكربة وورطة كتب الله له عشر حسنات و رفع عنه عشر تقمات و أعدله يوم القيامة عشر شفاعات.

رسول خدا (ص) فرمودند:

کسی که برادر مسلمان خود را کمک کند و او را از غم و اندوه و سقوط در زندگی نجات بخشد خداوند برای او ده حسنه می‌نویسد و ده گرفتاری را از وی برطرف می‌نماید و در روز قیامت شفاعت ده نفر را از او قبول می‌کند. (ثواب الاعمال، ص ۱۷۸)

وجود خطا و جرم در جامعه حکایت از خطری است که جامعه را بیمار خواهد کرد و زندگی کردن در این جامعه بسی دشوار خواهد بود. زندگی سالم به جامعه سالم نیاز دارد، بایستی چنین تلقی شود که افراد خطاکار و مجرم بیمارند و قابل درمان، لذا بر اساس تدابیری می‌توان آن‌ها را اصلاح کرد و به راه آورد، از تدابیر متعارف در اصلاح منحرف، بازداشت و زندانی نمودن خطاکاران است. حال اگر چنانچه فرد زندانی قبل از بازداشت سرپرستی خانواده را نیز عهده‌دار بوده، در رابطه با افراد خانواده او چه تدبیری باید اندیشید؟ در نظام جمهوری اسلامی ایران، دولت خدمتگزار در این رابطه علاوه بر اصلاح و تربیت فرد زندانی، به منظور جلوگیری از انحطاط و از هم‌پاشیدگی کانون گرم خانواده فرد زندانی اقدام به رسیدگی و حمایت از خانواده او نموده است.

بر این اساس در سال ۱۳۷۵ بنا به تصمیم هیئت محترم دولت جمهوری اسلامی ایران وظیفه حمایت از خانواده زندانیان به کمیته امداد امام خمینی^(ه) واگذار گردید. کمیته امداد امام خمینی^(ه) نیز در پی این واگذاری، پس از تنظیم و ابلاغ آئین‌نامه‌ها و دستورالعمل‌های مربوطه، کار حمایت از افراد مشمول را آغاز کرد.



اطلاع‌نگاشت ۴-۶. تعداد خانوار و نفرات زندانیان مورد حمایت

جدول ۴- ۱۳. تعداد خانوار زندانی مورد حمایت بر حسب جنسیت عائله و محل سکونت خانوار زندانی

استان	خانوار زندانی	نفرات خانوار زندانی		محل سکونت خانوار زندانی	
		زن	مرد	روستایی	شهری
آذربایجان شرقی	۹۳۰	۱،۵۳۴	۱،۵۰۱	۲۶۸	۶۶۲
آذربایجان غربی	۱،۷۷۱	۳،۱۵۲	۲،۸۸۵	۵۵۵	۱،۲۱۶
اردبیل	۵۸۰	۹۸۱	۸۹۲	۱۱۷	۴۶۳
اصفهان	۲،۶۱۴	۴،۴۲۱	۴،۱۵۲	۴۳۳	۲،۱۸۱
البرز	۷۴۹	۱،۳۰۹	۱،۰۷۷	۳۳	۷۱۶
ایلام	۱۹۸	۳۴۸	۳۲۵	۹۷	۱۰۱
بوشهر	۳۸۲	۶۸۳	۶۱۹	۸۶	۲۹۶
تهران	۲،۵۵۶	۴،۴۰۰	۳،۲۴۰	۲۹۹	۲،۲۵۷
چهارمحال بختیاری	۵۰۷	۹۲۳	۹۴۰	۱۷۲	۳۳۵
خراسان جنوبی	۱،۰۵۹	۲،۰۶۳	۲،۰۱۲	۵۱۲	۵۴۷
خراسان رضوی	۴،۰۱۰	۷،۳۲۹	۶،۶۶۰	۱،۵۰۱	۲،۵۰۹
خراسان شمالی	۴۹۰	۸۷۹	۶۸۲	۲۰۸	۲۸۲
خوزستان	۱،۵۹۴	۲،۹۹۱	۳،۰۱۱	۵۰۳	۱،۰۹۱
زنجان	۳۷۷	۶۴۲	۵۹۰	۱۲۸	۲۴۹
سمنان	۳۴۵	۵۸۷	۴۶۹	۷۴	۲۷۱
سیستان و بلوچستان	۳،۸۳۹	۸،۲۷۴	۶،۵۹۹	۱،۷۸۱	۲،۰۵۸
فارس	۲،۲۱۹	۳،۹۸۱	۳،۴۴۰	۸۳۳	۱،۳۸۶
قزوین	۴۴۴	۷۰۲	۶۸۴	۱۱۱	۳۳۳
قم	۶۱۷	۱،۰۹۳	۷۳۱	۱۹	۵۹۸
کردستان	۷۸۰	۱،۲۸۲	۹۴۷	۱۷۲	۶۰۸
کرمان	۲،۲۲۶	۴،۳۳۵	۴،۱۳۳	۱،۰۳۲	۱،۱۹۴
کرمانشاه	۱،۰۳۴	۱،۷۳۵	۱،۶۹۹	۲۹۴	۷۴۰
کهگیلویه و بویراحمد	۴۸۷	۸۷۸	۸۳۶	۱۹۰	۲۹۷
گلستان	۱،۴۰۸	۲،۵۹۸	۲،۳۴۱	۷۲۴	۶۸۴
گیلان	۶۱۱	۹۶۴	۸۴۲	۲۵۰	۳۶۱
لرستان	۱،۵۲۵	۲،۶۲۶	۲،۲۰۴	۶۶۵	۸۶۰
مازندران	۸۹۷	۱،۳۸۱	۱،۰۷۹	۳۷۶	۵۲۱
مرکزی	۷۱۶	۱،۱۷۱	۹۵۷	۱۵۳	۵۶۳
هرمزگان	۱،۱۱۹	۲،۲۰۶	۱،۹۴۵	۵۶۵	۵۵۴
همدان	۱،۰۳۴	۱،۷۰۰	۱،۶۴۶	۳۲۹	۷۰۵
یزد	۴۳۶	۸۰۲	۷۷۱	۶۹	۳۶۷
کل کشور	۳۷،۵۵۴	۶۷،۹۷۰	۵۹،۹۰۹	۱۲،۵۴۹	۲۵،۰۰۵

۴-۲. تأمین مسکن و امور مهندسی ساختمان

والله جعل لكم من بيوتكم سكناً و...

و خدا برای سکونت دائم شما منزل‌هایتان را قرار داد و... (سوره نحل آیه ۸۰)

نیاز به سرپناه و محلی امن برای آسایش و گذران زندگی از جمله نیازهای فطری و اولیه انسان‌ها به شمار می‌رود. همه ابناء بشر از ابتدا تاکنون همواره به دنبال تهیه و تدارک محلی به‌عنوان سرپناه و محل اسکان بوده و هستند. شاید بتوان گفت امروزه تأمین مسکن از جمله پیچیده‌ترین و مشکل‌ترین مسائل تمامی جوامع به‌شمار می‌آید. کشور اسلامی‌مان ایران نیز از این امر مستثنی نبوده و قشر وسیعی از جمله طبقات محروم و کم درآمد با مشکل مسکن مواجه هستند.

لذا کمیته امداد امام خمینی (ره) مسئله تأمین مسکن مددجویان و ولی نعمتان خود را از نظر دور نداشته و در کنار سایر خدمات خود در راستای تأمین حداقل مایحتاج و نیازهای ضروری نیازمندان مورد حمایت در امر تأمین مسکن آنها فعالیت و خدمات قابل توجهی داشته است.

۴-۲-۱. راهبردهای تأمین مسکن نیازمندان

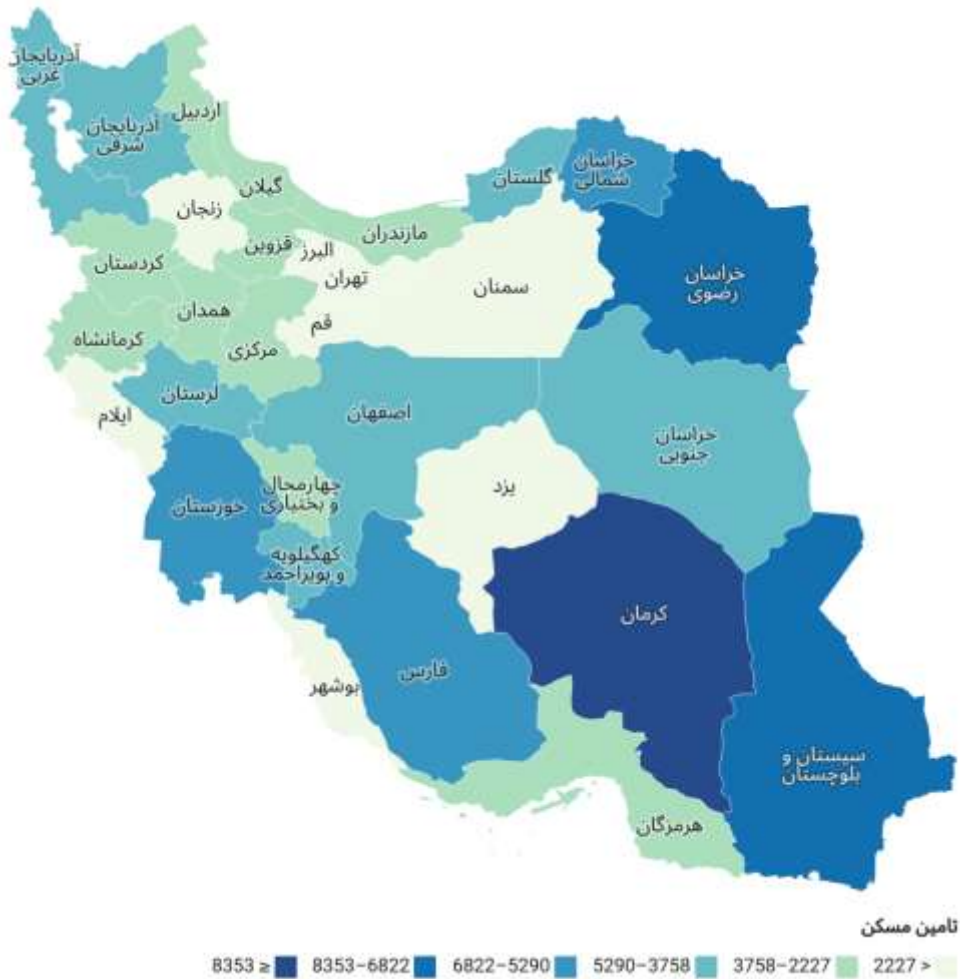
تهیه طرح جامع مشارکت در تأمین مسکن برای مددجویان فاقد مسکن با خرید و احداث و تعمیر و بازسازی واحدهای مسکونی مددجویان واجد شرایط با بهره‌گیری از ظرفیت‌های کمیته امداد امام (ره) و دستگاه‌ها و نهادهای مرتبط با تأمین و ساخت مسکن برای نیازمندان و محرومان.

جدول ۴-۱۴. روند ۵ ساله کمک به تأمین مسکن مددجویان

سال	احداث	خرید	سرنانه بلاعوض خرید و احداث (میلیون ریال)	تعمیر و احداث فضای جانبی	سرنانه بلاعوض تعمیر (میلیون ریال)
۱۳۹۸	۲۲,۳۱۴	۲,۹۳۳	۶۰۰	۹۱,۲۸۵	۷۰
۱۳۹۹	۲۴,۸۱۱	۱,۰۴۰	۸۰۰	۱۰۷,۴۳۳	۸۰
۱۴۰۰	۱۹,۱۸۳	۶۸۴	۱,۲۰۰	۹۷,۵۷۳	۱۵۰
۱۴۰۱	۲۲,۶۷۷	۱,۰۵۴	۱,۵۰۰	۹۰,۳۱۴	۱۵۰
۱۴۰۲	۳۲,۸۰۶	۱,۰۵۷	۲,۰۰۰	۸۱,۹۱۱	۲۰۰

جدول ۴-۱۵. کمک به تأمین مسکن مددجویان

نام استان	خدمت		مسکن تحویل شده	
	تعمیر مسکن	احداث فضای جانبی	احداث	خرید
آذربایجان شرقی	۱،۶۶۵	۲،۱۵۳	۱،۱۴۵	۱۱۲
آذربایجان غربی	۲،۱۳۶	۲،۳۱۹	۶۶۸	۱۴۱
اردبیل	۹۹۲	۱،۲۶۶	۸۰۳	۶
اصفهان	۲،۵۱۸	۵۳۰	۷۸۰	۵۹
البرز	۱،۰۶۵	۱۰۰	۵	۶۳
ایلام	۴۲۵	۱،۳۹۹	۲۷۱	۵
بوشهر	۳۹۸	۳۹۵	۵۹۳	۱۳
تهران	۱،۷۵۸	۵۲	۱	۱۰۷
چهارمحال و بختیاری	۱،۲۲۵	۹۸۳	۶۶۴	۶
خراسان جنوبی	۷۱۳	۲،۸۳۷	۱،۴۲۶	۱
خراسان رضوی	۲،۶۹۱	۲،۵۶۴	۱،۹۳۷	۱۶۸
خراسان شمالی	۱،۱۹۳	۱،۹۱۲	۲،۱۹۴	۱۶
خوزستان	۱،۵۰۷	۲،۱۹۵	۱،۵۷۳	۲۹
زنجان	۶۸۳	۱۹۳	۴۴۷	۲
سمنان	۹۸۴	۹۶	۲۴۴	۱۳
سیستان و بلوچستان	۲،۵۱۳	۵۹۵	۴،۶۱۳	۷
فارس	۲،۴۴۶	۱،۲۵۵	۲،۰۵۷	۳۰
قزوین	۱،۰۰۳	۱،۱۴۰	۴۹۶	۱۹
قم	۵۸۶	۲۹	۶۱	۱۹
کردستان	۱،۸۹۳	۱،۰۲۲	۷۱۶	۲۲
کرمان	۲،۹۴۹	۳،۵۸۱	۳،۳۵۰	۵
کرمانشاه	۹۳۹	۲،۴۸۸	۳۱۵	۱۵
کهگیلویه و بویراحمد	۱،۴۹۰	۱،۴۵۵	۹۳۲	۸
گلستان	۱،۰۵۶	۱،۷۸۳	۲،۰۸۴	۲۲
گیلان	۱،۱۷۷	۱،۱۷۴	۷۸۸	۵
لرستان	۱،۱۵۷	۹۰۲	۱،۶۴۹	۹۲
مازندران	۱،۹۱۲	۱،۰۶۷	۶۷۰	۳۰
مرکزی	۱،۱۷۲	۱،۰۰۱	۲۷۴	۴
هرمزگان	۷۶۴	۸۲۳	۱،۰۳۸	۱
همدان	۱،۵۸۳	۷۲۹	۸۴۶	۲۹
یزد	۸۹۶	۳۸۴	۱۶۶	۸
کل کشور	۴۳،۴۸۹	۳۸،۴۲۲	۳۲،۸۰۶	۱،۰۵۷



اطلاع‌نگاشت ۴-۸. توزیع نسبی تأمین مسکن

۴-۳. اشتغال و خودکفایی

قال علی (ع):

إِنَّ اللَّهَ يُحِبُّ الْمُحْتَرِفَ الْأَمِينِ.

امام علی (ع) فرمودند:

خداوند فرد با حرفه و درستکار را دوست می‌دارد.

(میزان‌الحکمه، ج ۲، ص ۳۶۴)

انسان همواره با کار و تلاش زنده است و روزی او از راه فعالیت و کار و کوشش حاصل می‌شود. دین مبین اسلام نیز همواره انسان‌ها را به تلاش و کسب روزی حلال و استفاده از دسترنج خود تشویق کرده است. به فرموده ائمه معصومین (ع) خداوند انسان‌های دارای شغل و حرفه را دوست می‌دارد و تلاش و کوشش جهت به دست آوردن روزی حلال در ردیف جهاد فی سبیل‌الله عنوان شده است. این نهاد با الهام از تعالیم شرع مقدس همواره سعی بر این دارد که اصولی‌ترین و شایسته‌ترین خدمات را نسبت به مددجویان مورد حمایت انجام دهد بر همین اساس طرح‌ها و فعالیت‌های اشتغال و خودکفایی را در رأس برنامه‌های توانمندسازی قرار داده است.

بدیهی است اولین قدم و اساسی‌ترین اقدام در این رابطه ایجاد روحیه خوداتکایی و اعتماد به خود و روحیه علاقه به کار و عدم اتکاء به دیگران می‌باشد.

در این بخش شرحی از عملکرد این نهاد در اشتغال‌زایی برای نیازمندان از قبیل تعداد طرح‌های اجرا شده، تعداد و ارزش تسهیلات پرداختی، کمک به ایجاد شغل از طریق کاریابی، ارائه آموزش‌های کسب و کار، فراهم آوردن زمینه بازاریابی و فروش محصولات مددجویان ارائه شده است. هم‌چنین در پایان به فرصت‌های شغلی فن‌آورانه، دانش‌بنیان و خلاق اشاره شده است.

۴-۳-۱. راهبردهای خدمات اشتغال نیازمندان

۱. شناسایی طرح‌های خودکفایی مؤثر با رویکرد مشارکت مددجویان در تحقق اقتصاد مقاومتی.

۲. ایجاد شغل مناسب برای حداقل ۵۰ درصد زنان سرپرست خانوار واجد شرایط و مستعد اشتغال، با

اولویت گروه سنی ۱۶ تا ۴۵.

۳. ارائه خدمات اشتغال و خودکفایی برای فرزندان ذکور مستعد اشتغال و هم‌سفره خانواده مورد حمایت و همسران بیکار نوعروسان خانواده‌های مورد حمایت و همسران بیکار زنان سرپرست خانواری که ازدواج مجدد نموده‌اند.

۴. ایجاد حداقل ۴۰ درصد از مشاغل خانگی، خرد و زودبازده با اولویت دادن به مناطق محروم در روستاها و شهرهای زیر بیست هزار نفر.

۵. تأمین حق بیمه سهم کارفرما حداکثر به مدت دو سال به صورت بلاعوض و یا قرض‌الحسنه مشروط به خروج مددجو از پوشش حمایتی به منظور جذب و بکارگیری بین ۲۰ تا ۳۰ درصد مددجویان واجد شرایط در واحدهای پذیرنده نیروی کار با اولویت مناطق محروم.

۶. مکلف نمودن مجتمع اقتصادی جهت اقدام به شناسایی و تعریف حداقل ۲۰۰ فرصت جدید اقتصادی در عرصه‌های کشاورزی، دامپروری، صنعت، معدن و خدمات با اولویت در مناطق محروم و اختصاص حداقل ۲۰ درصد سرمایه‌گذاری جدید خود به مناطق محروم با رویکرد توانمندسازی خانوارهای مورد حمایت کمیته امداد امام^(ه) و واگذاری آن حداکثر پس از سه سال فعالیت و بهره‌برداری به نیازمندان.

۷. اقدام به نیازسنجی شغلی مناطق محروم و روستایی در زنجیره‌های تولیدی با تعامل با دستگاه‌های اجرایی و ایجاد حداقل ۱۰ درصد از طرح‌های جدید اشتغال دارای مزیت نسبی در مناطق محروم.

۸. سامان‌دهی طرح‌های فعال کشاورزی، صنایع تبدیلی و صنایع دستی افراد مورد حمایت در مناطق محروم و روستایی در قالب پیوندهای خوشه‌ای، زنجیره‌ای و ارتباط با بنگاه‌های بالادستی و پایین دستی.

۹. شناسایی و اجرای حداقل ۱۰ طرح‌های دانش‌بنیان مناسب برای مناطق محروم و روستایی در تعامل با پارک‌های علم و فناوری، دانشگاه‌ها و سازمان‌های ذیربط.

۱۰. آموزش‌های تکمیلی فنی، مهارتی تولید و فروش محصولات برای ۵۰ درصد مجریان طرح‌های اشتغال ایجاد شده.

۱۱. مکلف نمودن مجتمع اقتصادی جهت بازاریابی مستمر حداقل ۲۰ درصد فرش و صنایع دستی تولیدی مددجویان.

۱۲. فراهم کردن شرایط عرضه و فروش محصولات مددجویی در فروشگاه‌ها، نمایشگاه‌ها، بازارچه‌های فصلی، موقت و یا دائمی و در بستر الکترونیک با تعامل با دستگاه‌های اجرایی.

۱۳. طراحی و اجرایی کردن سامانه نظارت هوشمند طرح‌های اشتغال.

جدول ۴-۱۶. روند ۵ ساله وضعیت خدمات اشتغال امداد به مددجویان

سال	تعداد وام اشتغال پرداختی	مبلغ تسهیلات (میلیارد ریال)	سرانه وام (میلیون ریال)	تعداد کاریبی انجام شده	افراد بهره‌مند آموزش کسب و کار
۱۳۹۸	۱۴۱,۹۹۷	۴۷,۱۴۱	۳۳۲	۱۷,۹۲۳	۱۵۲,۹۴۲
۱۳۹۹	۱۵۰,۵۸۴	۵۶,۸۶۶	۳۷۸	۲۷,۰۱۰	۱۷۳,۸۲۴
۱۴۰۰	۲۰۹,۷۹۴	۹۷,۱۷۰	۴۶۳	۴۰,۳۵۶	۱۸۵,۷۳۲
۱۴۰۱	۲۸۶,۸۹۰	۲۳۰,۳۹۲	۸۰۳	۳۸,۷۸۰	۲۷۶,۶۸۱
۱۴۰۲	۲۷۳,۹۶۲	۳۰۶,۱۷۴	۱,۱۱۸	۱۱,۴۹۱	۱۸۵,۱۷۵

در سال ۱۴۰۲ تعداد ۲۷۳,۹۶۲ فقره تسهیلات بانکی به ارزش ۳۰۶ هزار میلیارد ریال پرداخت شده است. وام خودکفایی پرداختی نسبت به سال ۱۴۰۱ از نظر مبلغ ۳۳ درصد افزایش داشته است.

- متوسط رشد سالانه تعداد تسهیلات پرداختی طی سال‌های ۱۳۹۸ تا ۱۴۰۲ معادل ۱۸ درصد است.

- مبلغ وام‌های خودکفایی از سال ۱۳۹۸ تا ۱۴۰۲ سالانه به طور متوسط ۶۰ درصد افزایش داشته است.

- در سال ۱۴۰۲ به طور متوسط برای هر طرح خودکفایی مبلغ ۱,۱۱۸ میلیون ریال وام یا امکانات خودکفایی پرداخت شده که در مقایسه با مبلغ مشابه سال قبل ۳۹ درصد افزایش داشته است.

- متوسط رشد سالانه سرانه تسهیلات پرداختی طی سال‌های ۱۳۹۸ تا ۱۴۰۲ به طور متوسط سالانه معادل ۳۶ درصد افزایش داشته است.

- طی سال ۱۴۰۲ تعداد ۹۷,۸۵۴ خانوار از طریق اجرای طرح‌های اشتغال و کاریبی موفق به خروج از حمایت کمیته امداد امام خمینی (س) گردیده‌اند.

جدول ۴- ۱۷. طرح‌های اشتغال بر حسب محل اجرای طرح

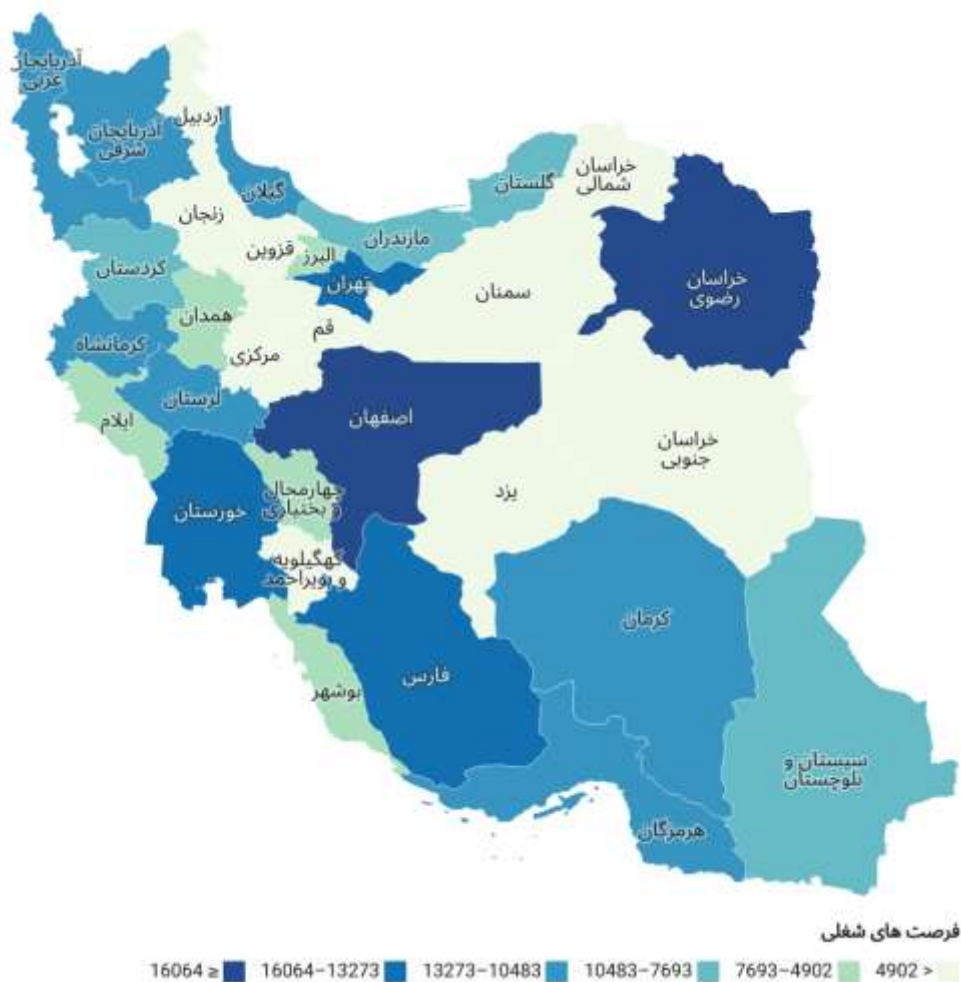
طرح ایجادی	محل اجرای طرح		نام استان
	شهر	روستا	
۱۱,۷۸۰	۵,۹۹۴	۵,۷۸۶	آذربایجان شرقی
۱۲,۲۸۹	۵,۸۴۱	۶,۴۴۸	آذربایجان غربی
۴,۴۹۲	۲,۴۱۱	۲,۰۸۱	اردبیل
۱۶,۳۹۸	۱۱,۵۱۱	۴,۷۸۷	اصفهان
۷,۲۶۷	۶,۹۰۵	۳۶۲	البرز
۵,۲۰۸	۲,۳۷۴	۲,۸۳۴	ایلام
۵,۲۱۳	۲,۸۴۲	۲,۳۷۱	بوشهر
۱۲,۷۹۷	۱۲,۳۹۸	۳۹۹	تهران
۵,۹۲۳	۲,۶۹۴	۳,۲۲۹	چهارمحال و بختیاری
۴,۰۷۵	۲,۱۸۰	۱,۸۹۵	خراسان جنوبی
۱۷,۶۸۸	۹,۲۱۳	۸,۴۷۵	خراسان رضوی
۳,۶۶۳	۱,۵۰۱	۲,۱۶۲	خراسان شمالی
۱۳,۲۶۵	۷,۰۹۲	۶,۱۷۳	خوزستان
۴,۸۴۴	۲,۱۸۱	۲,۶۶۳	زنجان
۳,۳۴۰	۲,۱۲۷	۱,۲۱۳	سمنان
۸,۳۰۵	۳,۱۷۳	۵,۱۳۲	سیستان و بلوچستان
۱۳,۹۶۶	۵,۹۲۶	۸,۰۴۰	فارس
۴,۵۴۲	۲,۴۹۰	۲,۰۵۲	قزوین
۱,۷۴۰	۱,۶۲۳	۱۱۷	قم
۸,۵۹۶	۵,۱۳۲	۳,۴۶۴	کردستان
۱۱,۶۴۵	۴,۷۵۵	۶,۸۹۰	کرمان
۱۱,۴۷۳	۶,۴۵۹	۵,۰۱۴	کرمانشاه
۴,۴۶۳	۱۵۹۴	۲,۸۶۹	کهگیلویه و بویراحمد
۸,۰۹۸	۴,۳۱۸	۳,۷۸۰	گلستان
۱۰,۹۵۸	۴,۱۵۳	۶,۸۰۵	گیلان
۱۰,۸۸۴	۴,۱۸۷	۶,۶۹۷	لرستان
۹,۱۳۱	۴,۴۹۳	۴,۶۳۸	مازندران
۳,۸۳۹	۱,۹۰۰	۱,۹۳۹	مرکزی
۱۰,۵۰۹	۴,۴۹۶	۶,۰۱۳	هرمزگان
۵,۵۶۲	۲,۳۵۰	۳,۲۱۲	همدان
۴,۳۲۵	۲,۸۱۷	۱,۴۳۸	یزد
۲۵۶,۱۷۸	۱۳۷,۲۰۰	۱۱۸,۹۷۸	کل کشور

جدول ۴- ۱۸. طرح‌های اشتغال بر حسب جنسیت

جمع	جنسیت مجری طرح		نام استان
	زن	مرد	
۱۱,۷۸۰	۴,۰۷۲	۷,۷۰۸	آذربایجان شرقی
۱۲,۲۸۹	۳,۵۴۳	۸,۷۴۶	آذربایجان غربی
۴,۴۹۲	۲,۲۳۹	۲,۲۵۳	اردبیل
۱۶,۲۹۸	۸,۳۷۰	۷,۹۲۸	اصفهان
۷,۲۶۷	۳,۷۳۸	۳,۵۲۹	البرز
۵,۲۰۸	۲,۳۲۹	۲,۸۷۹	ایلام
۵,۲۱۳	۲,۰۸۹	۳,۱۲۴	بوشهر
۱۲,۷۹۷	۷,۲۱۶	۵,۵۸۱	تهران
۵,۹۲۳	۳,۰۱۶	۲,۹۰۷	چهارمحال و بختیاری
۴,۰۷۵	۱,۴۶۲	۲,۶۱۳	خراسان جنوبی
۱۷,۶۸۸	۸,۶۱۹	۹,۰۶۹	خراسان رضوی
۳,۶۶۳	۱,۳۶۳	۲,۳۰۰	خراسان شمالی
۱۳,۲۶۵	۵,۹۶۵	۷,۳۰۰	خوزستان
۴,۸۴۴	۱۷۳۷	۳,۱۰۷	زنجان
۳,۳۴۰	۱۵۷۰	۱,۷۷۰	سمنان
۸,۳۰۵	۴,۴۴۷	۳,۸۵۸	سیستان و بلوچستان
۱۳,۹۶۶	۶,۷۸۸	۷,۱۷۸	فارس
۴,۵۴۲	۱,۶۲۸	۲,۹۱۴	قزوین
۱,۷۴۰	۶۹۱	۱,۰۴۹	قم
۸,۵۹۶	۳,۰۴۴	۵,۵۵۲	کردستان
۱۱,۶۴۵	۶,۷۲۴	۴,۹۲۱	کرمان
۱۱,۴۷۳	۶,۰۲۸	۵,۴۴۵	کرمانشاه
۴,۴۶۳	۲,۰۹۱	۲,۳۷۲	کهگیلویه و بویراحمد
۸,۰۹۸	۳,۷۲۱	۴,۳۷۷	گلستان
۱۰,۹۵۸	۲,۸۶۲	۸,۰۹۶	گیلان
۱۰,۸۸۴	۶,۰۰۸	۴,۸۷۶	لرستان
۹,۱۳۱	۳,۴۷۰	۵,۶۶۱	مازندران
۳,۸۳۹	۱,۳۶۷	۲,۴۷۲	مرکزی
۱۰,۵۰۹	۷,۴۵۴	۳,۰۵۵	هرمزگان
۵,۵۶۲	۲,۶۵۴	۲,۹۰۸	همدان
۴,۳۲۵	۲,۲۴۷	۲,۰۷۸	یزد
۲۵۶,۱۷۸	۱۱۸,۵۵۲	۱۳۷,۶۲۶	کل کشور



اطلاع‌نگاشت ۴-۹. طرح‌های اشتغال اجرا شده



اطلاع‌نگاشت ۴-۱۰. توزیع نسبی فرصت‌های شغلی ایجاد شده

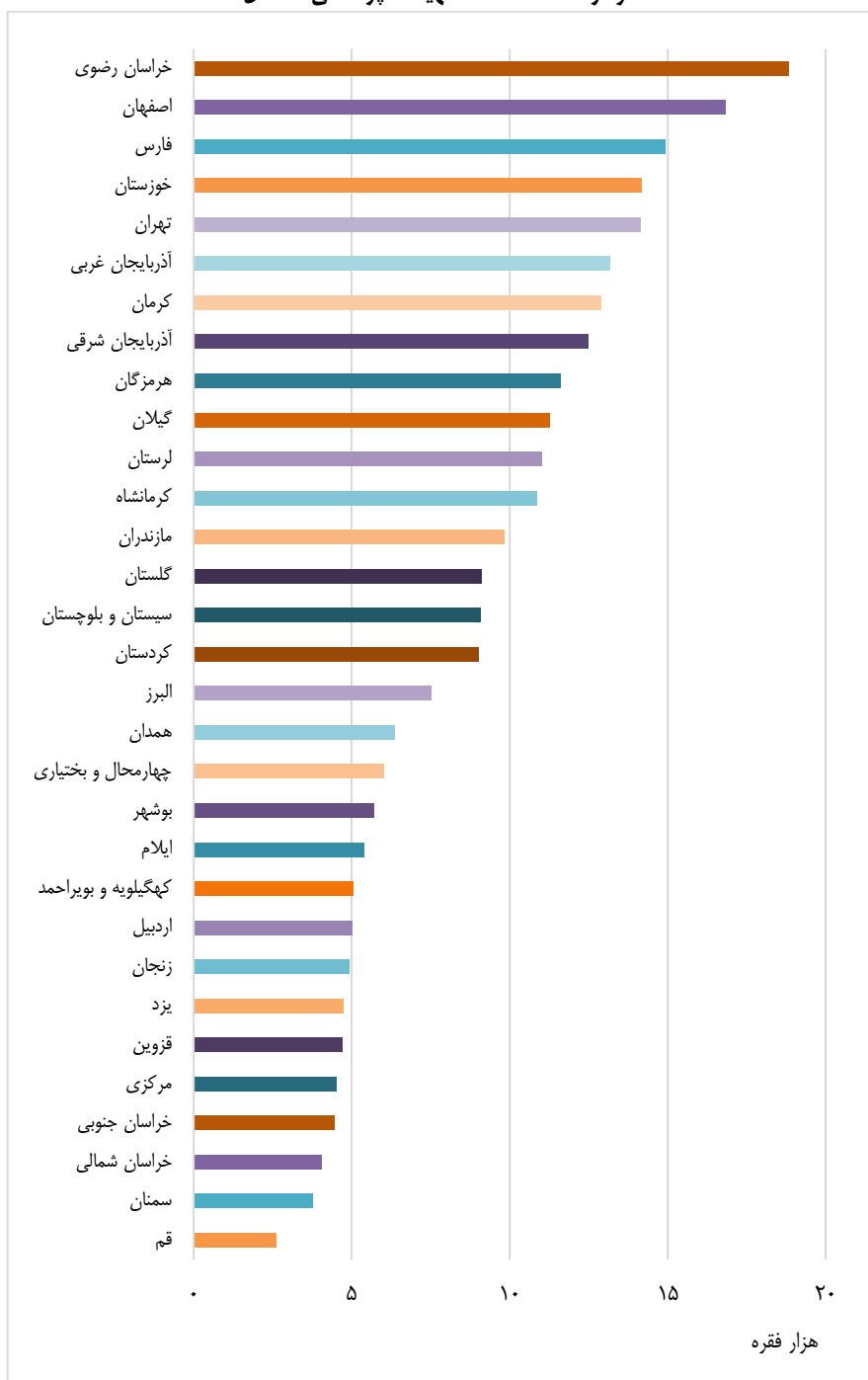
جدول ۴- ۱۹. تعداد و مبلغ تسهیلات پرداختی اشتغال به تفکیک منابع (میلیارد ریال)

نام استان	تسهیلات بانکی		صندوق امداد ولایت		سایر منابع		جمع مبلغ کل	
	تعداد	مبلغ	تعداد	مبلغ	تعداد	مبلغ	تعداد	مبلغ
آذربایجان شرقی	۱۱,۳۶۸	۱۱,۹۳۵	۹۸۲	۳۵۳	۱۲۸	۱۴۵	۱۲,۴۷۸	۱۲,۴۳۳
آذربایجان غربی	۱۱,۷۴۸	۱۱,۸۴۷	۱,۲۳۹	۴۲۱	۱۷۸	۱۶۰	۱۳,۱۶۵	۱۲,۴۲۸
اردبیل	۴,۳۵۶	۵,۰۶۱	۴۷۷	۱۹۳	۱۷۱	۲۳۱	۵,۰۰۴	۵,۴۸۵
اصفهان	۱۴,۶۵۴	۱۸,۲۴۰	۱,۸۸۱	۷۲۴	۳۰۴	۴۰۵	۱۶,۸۳۹	۱۹,۳۶۹
البرز	۶,۹۳۳	۸,۷۱۵	۵۸۸	۲۲۳	۹	۱۰	۷,۵۲۰	۸,۹۴۸
ایلام	۴,۴۳۳	۶,۰۲۲	۸۸۹	۱۹۱	۷۲	۲۵	۵,۳۹۴	۶,۲۳۸
بوشهر	۴,۹۲۷	۶,۲۹۴	۶۲۰	۲۴۸	۱۴۳	۱۶۸	۵,۶۹۰	۶,۷۱۰
تهران	۱۰,۶۴۱	۱۴,۹۳۴	۳,۱۱۹	۶۲۰	۳۸۶	۵۱۴	۱۴,۱۴۶	۱۶,۰۶۸
چهارمحال و بختیاری	۴,۸۴۶	۶,۱۹۰	۵۷۵	۲۰۸	۵۹۱	۲۲۲	۶,۰۱۲	۶,۶۲۰
خراسان جنوبی	۳,۷۶۴	۴,۹۱۳	۵۳۳	۱۹۳	۱۵۶	۲۰۴	۴,۴۵۳	۵,۳۱۱
خراسان رضوی	۱۵,۶۵۶	۲۱,۰۲۱	۱,۹۴۳	۶۷۰	۱,۲۲۹	۶۸۹	۱۸,۸۲۸	۲۲,۳۸۱
خراسان شمالی	۳,۴۲۹	۵,۰۶۴	۵۲۵	۱۹۲	۷۸	۹۲	۴,۰۳۲	۵,۳۴۸
خوزستان	۱۲,۰۵۶	۱۶,۱۲۹	۱,۶۸۹	۶۲۹	۴۳۳	۴۸۶	۱۴,۱۷۸	۱۷,۲۴۳
زنجان	۴,۲۲۸	۴,۴۵۵	۴۲۹	۱۴۹	۲۵۹	۲۰۴	۴,۹۱۶	۴,۸۰۷
سمنان	۳,۰۵۳	۳,۷۸۳	۴۰۹	۱۲۵	۲۹۳	۱۱۲	۳,۷۵۵	۴,۰۲۰
سیستان و بلوچستان	۸,۱۶۶	۱۱,۷۱۰	۷۹۰	۳۴۷	۱۲۹	۱۴۲	۹,۰۸۵	۱۲,۱۹۹
فارس	۱۲,۵۹۱	۱۶,۷۵۶	۲,۱۹۰	۶۴۰	۱۴۱	۱۸۲	۱۴,۹۲۲	۱۷,۵۷۸
قزوین	۴,۰۷۵	۴,۸۴۸	۳۷۹	۱۵۰	۲۵۳	۲۸۳	۴,۷۰۷	۵,۲۸۱
قم	۲,۲۷۷	۳,۲۰۷	۲۸۴	۹۷	۴۸	۵۱	۲,۶۰۹	۳,۳۵۵
کردستان	۸,۰۷۳	۹,۱۶۸	۸۲۷	۳۲۵	۱۱۵	۴۱	۹,۰۱۵	۹,۵۳۵
کرمان	۹,۲۴۴	۱۲,۸۶۴	۳,۶۳۶	۵۹۴	۲۳	۵۲	۱۲,۹۰۳	۱۳,۵۱۱
کرمانشاه	۹,۲۹۱	۱۳,۴۳۳	۱,۳۰۰	۳۷۸	۲۶۵	۲۷۸	۱۰,۸۵۶	۱۴,۰۸۹
کهگیلویه و بویراحمد	۳,۴۳۴	۴,۲۷۰	۹۲۳	۱۸۷	۶۷۵	۶۸۲	۵,۰۳۲	۵,۱۳۹
گلستان	۷,۸۶۰	۸,۸۸۸	۱,۱۸۳	۲۸۳	۶۹	۴۹	۹,۱۱۲	۹,۲۲۱
گیلان	۹,۸۵۴	۱۱,۸۷۹	۱,۱۹۳	۳۷۲	۲۰۷	۲۸۰	۱۱,۲۵۴	۱۲,۵۳۱
لرستان	۹,۵۰۱	۹,۶۵۲	۱,۰۷۰	۳۹۷	۴۴۳	۲۴۱	۱۱,۰۱۴	۱۰,۲۹۰
مازندران	۸,۸۴۴	۱۰,۹۶۶	۸۶۳	۲۶۴	۱۳۲	۱۱۴	۹,۸۳۹	۱۱,۳۴۴
مرکزی	۴,۰۱۱	۵,۳۴۸	۴۵۸	۱۷۷	۴۵	۳۵	۴,۵۱۴	۵,۵۶۰
هرمزگان	۹,۴۹۶	۸,۹۷۲	۱,۲۰۵	۴۱۳	۹۱۶	۸۰۲	۱۱,۶۱۷	۱۰,۱۸۷
همدان	۴,۹۶۰	۶,۵۰۳	۸۶۴	۲۳۷	۵۲۶	۵۹۲	۶,۳۵۰	۷,۳۳۲
یزد	۳,۶۵۰	۴,۷۱۶	۴۲۳	۱۶۶	۶۵۰	۷۳۲	۴,۷۲۳	۵,۶۱۴
کل کشور	۲۳۱,۴۰۹	۲۸۷,۷۸۳	۳۳,۴۸۶	۱۰,۱۶۹	۹,۰۶۷	۸,۲۲۲	۲۷۳,۹۶۲	۳۰۶,۱۷۴



اطلاع‌نگاشت ۴- ۱۱. تعداد و مبلغ تسهیلات پرداختی اشتغال به تفکیک منابع

نمودار ۴-۳. تعداد تسهیلات پرداختی اشتغال



جدول ۴- ۲۰. طرح های اشتغال اجرا شده بر اساس گروه شغلی

نام استان	خدمات	دامپروری	صنایع دستی	صنعتی و معدنی	صیادی	کشاورزی
آذربایجان شرقی	۳,۸۱۵	۳,۹۹۵	۵۸	۲۱۴	۲	۳۳۹
آذربایجان غربی	۵,۴۳۶	۴,۶۸۷	۲۳	۹۲	۱	۱۳۰
اردبیل	۱,۷۱۲	۱,۵۲۰	۱۸	۵۲	۰	۲۲۷
اصفهان	۸,۱۹۲	۱,۹۳۴	۴۱۱	۱,۰۴۷	۰	۴۵۱
البرز	۶,۱۵۳	۱۹۹	۵۳	۲۴۹	۶	۹۳
ایلام	۲,۵۶۴	۱,۶۱۶	۱۳۰	۱۰۶	۱	۷۶
بوشهر	۲,۷۰۲	۱,۰۴۹	۹۵	۱۹۵	۲۶۶	۵۴۷
تهران	۱۰,۱۷۶	۱۷۱	۷۴۳	۱۳۳	۰	۴۵
چهارمحال و بختیاری	۲,۲۲۱	۲,۰۸۲	۱۰۲	۱۵۰	۴	۱۵۱
خراسان جنوبی	۱,۹۹۴	۹۳۴	۱۰۸	۲۶۸	۰	۱۷۷
خراسان رضوی	۹,۳۰۵	۳,۷۰۶	۳۱۵	۱,۳۵۹	۲	۸۴۲
خراسان شمالی	۱,۵۱۳	۱,۲۹۷	۲۲	۳۲۹	۱	۱۲۴
خوزستان	۷,۰۹۸	۳,۴۹۵	۲۶۶	۱۸۸	۱۱۴	۸۳۶
زنجان	۱,۶۴۲	۱,۵۷۲	۷۱	۴۳۸	۱	۱۷۴
سمنان	۱,۸۶۱	۶۰۶	۵۸	۱۶۷	۰	۱۵۳
سیستان و بلوچستان	۳,۶۲۷	۲,۰۰۶	۵۴۸	۴۵۴	۳۳	۱,۰۸۴
فارس	۶,۰۱۹	۳,۴۰۱	۲۱۳	۶۳۱	۶	۱,۰۵۹
قزوین	۲,۱۶۶	۱,۳۹۲	۷۱	۱۱۹	۰	۴۴۴
قم	۱,۰۷۳	۷۷	۳۴	۲۳۰	۱	۶
کردستان	۴,۴۷۵	۱,۸۳۶	۳۹۵	۲۸۴	۱	۷۵۶
کرمان	۴,۵۹۴	۱,۹۴۴	۸۲۲	۷۷۲	۰	۱,۹۱۱
کرمانشاه	۶,۰۸۲	۳,۶۴۱	۲۰۹	۱۵۰	۰	۳۸۱
کهگیلویه و بویراحمد	۱,۷۶۷	۱,۳۹۷	۲۱	۳۲	۰	۱۸۹
گلستان	۵,۰۵۹	۱,۳۹۵	۱۹۵	۳۲۷	۵	۳۰۹
گیلان	۵,۴۵۰	۲,۳۸۱	۱۲۷	۵۹	۴	۱,۵۱۹
لرستان	۴,۴۶۰	۴,۷۱۳	۳۹	۲۴۱	۰	۵۲۱
مازندران	۵,۷۴۷	۱,۴۵۶	۳۲	۶۰	۰	۵۷۲
مرکزی	۱,۶۲۵	۱,۴۲۸	۲۷	۱۳۹	۰	۹۴
هرمزگان	۵,۲۳۸	۱,۱۷۴	۲,۸۱۴	۴۶۰	۶۴	۶۲۳
همدان	۲,۴۴۰	۱,۵۳۸	۳۴	۴۰۹	۰	۲۱۰
یزد	۲,۲۱۲	۴۳۹	۶۰	۸۲۴	۰	۳۳۴
کل کشور	۱۲۸,۴۱۸	۵۸,۹۸۱	۸,۱۱۴	۱۰,۱۷۸	۵۱۲	۱۴,۳۷۷

ادامه جدول ۴- ۲۰. طرح های اشتغال اجرا شده بر اساس گروه شغلی

نام استان	فرش و گلیم	پرورش آبزیان	پرورش طیور	زنبورداری	حمل و نقل	جمع کل
آذربایجان شرقی	۲,۷۵۴	۲	۱۸	۱۵۱	۴۳۲	۱۱,۷۸۰
آذربایجان غربی	۸۴۶	۲	۲۰	۱۶۹	۸۸۳	۱۲,۲۸۹
اردبیل	۶۸۰	۳	۲۳	۸۶	۱۷۱	۴,۴۹۲
اصفهان	۲,۰۸۴	۵۹	۳۵	۱۷۴	۱,۹۱۱	۱۶,۲۹۸
البرز	۴۰۴	۴	۱۰	۳۳	۶۳	۷,۲۶۷
ایلام	۵۶	۰	۲۷۴	۹۰	۲۹۵	۵,۲۰۸
بوشهر	۹۷	۱	۳۱	۳۷	۱۹۳	۵,۲۱۳
تهران	۲۲۵	۶	۷	۱۵	۱,۲۷۶	۱۲,۷۹۷
چهارمحال و بختیاری	۸۷۴	۲	۲۵	۱۳۹	۱۷۳	۵,۹۲۳
خراسان جنوبی	۲۳۴	۵	۳۲	۶	۳۱۷	۴,۰۷۵
خراسان رضوی	۷۴۱	۱۶	۶۳	۷۲	۱,۲۶۷	۱۷,۶۸۸
خراسان شمالی	۸۹	۳	۳۶	۳۷	۲۱۲	۳,۶۶۳
خوزستان	۱۲۸	۱۹	۱۵۱	۱۶۶	۸۰۴	۱۳,۲۶۵
زنجان	۵۸۶	۱۵	۱۵	۴۵	۲۸۵	۴,۸۴۴
سمنان	۸۴	۶	۵۰	۱۷	۳۳۸	۳,۳۴۰
سیستان و بلوچستان	۴	۵	۱۲۵	۹	۴۱۰	۸,۳۰۵
فارس	۱,۱۵۳	۲	۲۲۱	۳۳۴	۹۲۷	۱۳,۹۶۶
قزوین	۵۴	۲	۷	۴۱	۲۴۶	۴,۵۴۲
قم	۴۳	۳	۲۰	۲	۲۵۱	۱,۷۴۰
کردستان	۳۴۱	۳	۲۵	۱۴۶	۳۳۴	۸,۵۹۶
کرمان	۷۱۸	۵	۵۲۴	۴۱	۳۱۴	۱۱,۶۴۵
کرمانشاه	۳۰۲	۵	۱۳۲	۲۱۶	۳۵۵	۱۱,۴۷۳
کهگیلویه و بویراحمد	۵۹	۲	۴۰۰	۲۴۶	۳۵۰	۴,۴۶۳
گلستان	۵۷	۳	۱۰۴	۹۰	۶۵۴	۸,۰۹۸
گیلان	۱۹	۲۴	۴۰۵	۱۱۲	۸۵۸	۱۰,۹۵۸
لرستان	۴۱۵	۴	۶۰	۲۶۱	۱۷۰	۱۰,۸۸۴
مازندران	۱۳۸	۲۵	۵۰۱	۸۸	۵۱۲	۹,۱۳۱
مرکزی	۱۹۱	۵	۲۴	۱۸	۲۸۸	۳,۸۳۹
هرمزگان	۲۱	۱۰	۱۷	۲۰	۶۸	۱۰,۵۰۹
همدان	۳۲۸	۱	۲۹	۴۸	۵۲۵	۵,۵۶۲
یزد	۱۷۹	۵	۲۴	۷	۲۴۱	۴,۳۲۵
کل کشور	۱۳,۹۰۴	۲۴۷	۳,۴۰۸	۲,۹۱۶	۱۵,۱۲۳	۲۵۶,۱۷۸

جدول ۴-۲۱. طرح‌های اشتغال اجرا شده بر اساس نوع طرح

نام استان	کارانگیزی	توان افزایشی	خودکفایی	کار آفرینی	جمع کل
آذربایجان شرقی	۲۳۳	۱،۸۹۱	۹،۶۴۴	۱۲	۱۱،۷۸۰
آذربایجان غربی	۴۳۲	۶۱۹	۱۱،۲۲۹	۹	۱۲،۲۸۹
اردبیل	۱۱۰	۱،۰۰۷	۳،۳۷۲	۳	۴،۴۹۲
اصفهان	۴۸۹	۳،۰۷۳	۱۲،۷۰۳	۳۳	۱۶،۲۹۸
البرز	۴۵	۲،۴۳۴	۴،۷۸۳	۵	۷،۲۶۷
ایلام	۴۴۶	۲۵۵	۴،۴۹۵	۱۲	۵،۲۰۸
بوشهر	۴	۶۹۸	۴،۵۰۴	۷	۵،۲۱۳
تهران	۲،۰۱۰	۱،۱۶۳	۹،۵۵۸	۶۶	۱۲،۷۹۷
چهارمحال و بختیاری	۱۶۴	۱،۳۲۹	۴،۴۲۷	۳	۵،۹۲۳
خراسان جنوبی	۳۳	۶۶۶	۳،۳۶۹	۷	۴،۰۷۵
خراسان رضوی	۵۳۹	۲،۰۴۹	۱۵،۰۶۹	۳۱	۱۷،۶۸۸
خراسان شمالی	۱۳۶	۱۴۲	۳،۳۸۱	۴	۳،۶۶۳
خوزستان	۷۳	۲،۵۸۷	۱۰،۵۸۵	۲۰	۱۳،۲۶۵
زنجان	۱۹۳	۷۹۲	۳،۸۵۰	۹	۴،۸۴۴
سمنان	۴۶۹	۳۵۵	۲،۵۱۲	۴	۳،۳۴۰
سیستان و بلوچستان	۱۶۸	۱،۵۳۷	۶،۵۹۱	۹	۸،۳۰۵
فارس	۷۷۱	۲،۰۸۷	۱۱،۰۹۲	۱۶	۱۳،۹۶۶
قزوین	۸۳	۴۸۲	۳،۹۶۳	۱۴	۴،۵۴۲
قم	۵	۲۲۳	۱،۵۰۵	۷	۱،۷۴۰
کردستان	۳۵۶	۱،۱۸۴	۷،۰۳۰	۲۶	۸،۵۹۶
کرمان	۲،۲۰۵	۱،۰۷۲	۸،۳۳۹	۲۹	۱۱،۶۴۵
کرمانشاه	۲۹	۱،۵۱۰	۹،۹۳۱	۳	۱۱،۴۷۳
کهگیلویه و بویراحمد	۷۱۱	۶۶۹	۳،۰۶۲	۲۱	۴،۴۶۳
گلستان	۶۹۷	۱،۸۸۴	۵،۵۰۴	۱۳	۸،۰۹۸
گیلان	۴۸۷	۱،۰۴۷	۹،۴۱۱	۱۳	۱۰،۹۵۸
لرستان	۳۵۶	۱،۵۹۲	۸،۹۳۰	۶	۱۰،۸۸۴
مازندران	۶۳۳	۸۹۲	۷،۵۹۶	۱۰	۹،۱۳۱
مرکزی	۴۲	۷۰۸	۳،۰۸۳	۶	۳،۸۳۹
هرمزگان	۱۹۱	۳،۱۳۲	۷،۱۷۵	۱۱	۱۰،۵۰۹
همدان	۵۲	۵۳۶	۴،۹۷۰	۴	۵،۵۶۲
یزد	۸	۸۲۲	۳،۴۱۷	۷۸	۴،۳۲۵
کل کشور	۱۲،۱۷۰	۳۸،۴۳۷	۲۰۵،۰۸۰	۴۹۱	۲۵۶،۱۷۸

جدول ۴- ۲۲. برنامه آموزش‌های کسب و کار

جمع کل	آموزش‌های کسب و کار			نام استان
	آموزش مهارتی تابستانه	مهارت آموزی	پایدارسازی و توسعه	
۹,۰۸۰	۱۵۸۰	۱۹۸۱	۵,۵۱۹	آذربایجان شرقی
۷,۸۸۵	۱۴۲۷	۲۶۹۴	۳,۷۶۴	آذربایجان غربی
۲,۴۲۹	۱۴۵	۸۱۸	۱,۴۶۶	اردبیل
۱۰,۹۵۸	۱۸۲۴	۳,۰۵۲	۶,۰۸۲	اصفهان
۴,۱۱۴	۷۲۸	۱۲۳۱	۲,۱۵۵	البرز
۳,۸۰۰	۱۳۶۹	۸۰۰	۱,۶۳۱	ایلام
۵,۷۷۰	۱,۴۶۰	۱,۸۸۲	۲,۴۲۸	بوشهر
۱۰,۰۳۳	۱۵۳۰	۴۴۰۰	۴,۱۰۳	تهران
۳,۳۹۶	۵۳۶	۱۲۲۵	۱,۶۳۵	چهارمحال و بختیاری
۳,۴۴۱	۱,۰۲۷	۱,۰۴۷	۱,۳۶۷	خراسان جنوبی
۱۵,۷۲۰	۲,۱۱۰	۶,۹۳۱	۶,۶۷۹	خراسان رضوی
۳,۲۷۵	۶۲۱	۱,۰۶۹	۱,۵۸۵	خراسان شمالی
۱۱,۱۵۸	۱,۷۷۵	۳,۷۹۴	۵,۵۸۹	خوزستان
۲,۶۴۴	۵۲۸	۹۶۲	۱,۱۵۴	زنجان
۳,۲۸۸	۱۲۰۷	۱۰۱۲	۱,۰۶۹	سمنان
۱۲,۳۱۴	۸۴۷۹	۳۱۴۲	۶۹۳	سیستان و بلوچستان
۹,۳۶۰	۵۴۵	۴,۶۱۸	۴,۱۹۷	فارس
۲,۱۲۹	۱۹۳	۹۳۵	۱,۰۰۱	قزوین
۱,۸۰۶	۹۱	۷۵۸	۹۵۷	قم
۵,۸۲۲	۱,۴۲۰	۲,۲۸۱	۲,۱۲۱	کردستان
۸,۹۶۵	۸۵۱	۳۷۳۸	۴,۳۷۶	کرمان
۶,۴۵۵	۵۵۵	۲,۴۱۲	۳,۴۸۸	کرمانشاه
۳,۱۱۹	۳۲۴	۲۱۵۷	۶۳۸	کهگیلویه و بویراحمد
۳,۴۸۵	۹۲۷	۱,۰۸۷	۱,۴۷۱	گلستان
۵,۵۶۷	۴۹۴	۱۴۷۸	۳,۵۹۵	گیلان
۶,۶۲۲	۱,۴۳۰	۱,۷۳۵	۳,۴۵۷	لرستان
۵,۱۹۷	۶۵۴	۱,۸۸۰	۲,۶۶۳	مازندران
۵,۰۴۹	۴۴۰	۲,۰۶۰	۲,۵۴۹	مرکزی
۴,۲۸۱	۴۴۹	۲,۲۸۵	۱,۵۴۷	هرمزگان
۵,۰۲۱	۸۰۸	۱۲۶۷	۲,۹۴۶	همدان
۲,۹۹۲	۹۳۷	۷۴۳	۱,۳۱۲	یزد
۱۸۵,۱۷۵	۳۶,۴۶۴	۶۵,۴۷۴	۸۳,۲۳۷	کل کشور

جدول ۴- ۲۳. عملکرد کاربابی به تفکیک بسته تشویقی اعطایی به کارفرمایان

نام استان	همراه با اعطای بسته تشویقی			جمع کاربابی انجام شده
	تسهیلات کارفرمایی	حق بیمه سهم کارفرما	دو بسته تشویقی	
آذربایجان شرقی	۱	۱	۰	۶۲۱
آذربایجان غربی	۰	۳	۰	۷۵
اردبیل	۹	۱	۰	۱۳۴
اصفهان	۴۲	۱۲	۲	۱،۴۵۲
البرز	۱	۰	۰	۳۹۰
ایلام	۴	۴	۰	۱۲۴
بوشهر	۱۰	۱۰	۰	۳۷۰
تهران	۴۰	۹	۰	۵۹۶
چهارمحال و بختیاری	۱۶	۰	۰	۸۸
خراسان جنوبی	۲۲	۵	۱	۲۵۱
خراسان رضوی	۸	۵	۰	۱،۱۶۶
خراسان شمالی	۳۸	۴۹	۱	۳۷۷
خوزستان	۲	۲	۱	۱۰۰
زنجان	۱	۰	۳	۵۵
سمنان	۲۱	۰	۰	۲۳۸
سیستان و بلوچستان	۲	۰	۰	۳۲۳
فارس	۵۱	۲	۰	۶۷۹
قزوین	۱۳	۰	۰	۲۵۶
قم	۱	۰	۰	۳۷۲
کردستان	۳	۰	۱	۲۸۳
کرمان	۵	۱	۰	۱،۱۱۳
کرمانشاه	۱	۰	۰	۲۵۷
کهگیلویه و بویراحمد	۵	۴	۲	۸۶
گلستان	۴۲	۴	۰	۲۶۹
گیلان	۲۳	۰	۱	۱۲۵
لرستان	۴	۰	۰	۱۷۳
مازندران	۱۴	۰	۰	۱۴۸
مرکزی	۲۳	۱۳	۰	۶۹۷
هرمزگان	۱	۰	۰	۱۶۵
همدان	۵	۲	۰	۳۱۵
یزد	۳	۳۸	۷	۱۹۳
کل کشور	۴۱۱	۱۶۵	۱۹	۱۱،۴۹۱



اطلاع نگاشت ۴-۱۲. عملکرد برنامه آموزش های کسب و کار و برنامه کاریابی

جدول ۴- ۲۴. فرصت‌های شغلی و خانوار خودکفا شده

نام استان	ایجاد	کاریابی	فرصت‌های شغلی ایجاد شده	خودکفا شده
آذربایجان شرقی	۱۱،۷۸۰	۶۲۱	۱۲،۴۰۱	۴،۸۵۰
آذربایجان غربی	۱۲،۲۸۹	۷۵	۱۲،۳۶۴	۴،۴۷۰
اردبیل	۴،۴۹۲	۱۳۴	۴،۶۲۶	۱،۵۶۲
اصفهان	۱۶،۲۹۸	۱،۴۵۲	۱۷،۷۵۰	۵،۵۱۳
البرز	۷،۲۶۷	۳۹۰	۷،۶۵۷	۱،۱۹۵
ایلام	۵،۲۰۸	۱۲۴	۵،۳۳۲	۲،۳۴۲
بوشهر	۵،۲۱۳	۳۷۰	۵،۵۸۳	۳،۶۶۱
تهران	۱۲،۷۹۷	۵۹۶	۱۳،۳۹۳	۲،۸۵۹
چهارمحال و بختیاری	۵،۹۲۳	۸۸	۶،۰۱۱	۱،۹۲۲
خراسان جنوبی	۴،۰۷۵	۲۵۱	۴،۳۲۶	۱،۹۸۴
خراسان رضوی	۱۷،۶۸۸	۱،۱۶۶	۱۸،۸۵۴	۶،۱۹۱
خراسان شمالی	۳،۶۶۳	۳۷۷	۴،۰۴۰	۲،۱۲۴
خوزستان	۱۳،۳۶۵	۱۰۰	۱۳،۳۶۵	۴،۸۶۴
زنجان	۴،۸۴۴	۵۵	۴،۸۹۹	۱،۷۳۱
سمنان	۳،۳۴۰	۲۳۸	۳،۵۷۸	۱،۳۳۷
سیستان و بلوچستان	۸۳۰۵	۳۲۳	۸،۶۲۸	۳،۹۳۱
فارس	۱۳،۹۶۶	۶۷۹	۱۴،۶۴۵	۶،۶۳۷
قزوین	۴،۵۴۲	۲۵۶	۴،۷۹۸	۱،۷۰۶
قم	۱،۷۴۰	۳۷۲	۲،۱۱۲	۸۵۸
کردستان	۸،۵۹۶	۲۸۳	۸،۸۷۹	۲،۸۱۳
کرمان	۱۱،۶۴۵	۱،۱۱۳	۱۲،۷۵۸	۴،۰۸۲
کرمانشاه	۱۱،۴۷۳	۲۵۷	۱۱،۷۳۰	۵،۱۳۱
کهگیلویه و بویراحمد	۴،۴۶۳	۸۶	۴،۵۴۹	۲،۱۴۴
گلستان	۸،۰۹۸	۲۶۹	۸،۳۶۷	۲،۱۰۴
گیلان	۱۰،۹۵۸	۱۲۵	۱۱،۰۸۳	۴،۰۰۱
لرستان	۱۰،۸۸۴	۱۷۳	۱۱،۰۵۷	۳،۴۱۷
مازندران	۹،۱۳۱	۱۴۸	۹،۲۷۹	۳،۶۸۰
مرکزی	۳،۸۳۹	۶۹۷	۴،۵۳۶	۲،۶۸۷
هرمزگان	۱۰،۵۰۹	۱۶۵	۱۰،۶۷۴	۳،۰۱۶
همدان	۵،۵۶۲	۳۱۵	۵،۸۷۷	۳،۱۴۴
یزد	۴،۳۲۵	۱۹۳	۴،۵۱۸	۱،۸۹۸
کل کشور	۲۵۶،۱۷۸	۱۱،۴۹۱	۲۶۷،۶۶۹	۹۷،۸۵۴

جدول ۴- ۲۵. عملکرد فعالیت پایدارسازی فعالیت‌های اشتغال و بازاریابی و فروش محصولات

نام استان	طرح‌های تحت نظارت ۳ سال اخیر	نمایشگاه و بازارچه برپا شده	نفرت شرکت‌کننده در بازارچه‌ها	پشتیبان‌های فروش مجازی
آذربایجان شرقی	۳۵،۱۳۱	۸	۰	۳۸
آذربایجان غربی	۳۲،۴۴۷	۱۵	۵۸	۲۲
اردبیل	۱۳،۷۲۰	۹	۶۷	۲۴
اصفهان	۴۶،۴۲۸	۹	۱۳۷	۱۸۹
البرز	۱۹،۲۸۲	۴	۲۰	۳۸
ایلام	۱۶،۰۷۸	۳	۳۸	۲۷
بوشهر	۲۰،۷۷۲	۱۴	۲۸	۱۶۵
تهران	۳۰،۱۳۸	۱۶	۲۸۵	۲۸۴
چهارمحال و بختیاری	۱۶،۲۳۴	۷	۱۰۲	۱۵
خراسان جنوبی	۱۳،۱۵۶	۲	۲۱	۵۲
خراسان رضوی	۵۴،۱۵۴	۱۱	۶۸	۱۴۲
خراسان شمالی	۱۳،۱۱۸	۴	۳۴	۳۴
خوزستان	۴۴،۳۵۳	۱۰	۳۲	۴۶
زنجان	۱۲،۲۵۷	۴	۳۷	۴۹
سمنان	۱۱،۰۰۸	۶	۳۳	۱۶۴
سیستان و بلوچستان	۳۳،۳۲۷	۸	۵۸	۳۵
فارس	۵۰،۹۶۳	۱۰	۷۰	۱۷۲
قزوین	۱۳،۷۶۰	۹	۳۷	۱۵
قم	۶،۳۰۸	۸	۲۳	۴۸
کردستان	۲۴،۰۳۸	۳	۴	۲۵
کرمان	۳۵،۶۹۲	۲۱	۴۶	۱۴
کرمانشاه	۲۸،۸۲۹	۱۱	۱۰۹	۲۰
کهگیلویه و بویراحمد	۱۵،۱۶۱	۰	۷	۱۲
گلستان	۲۲،۴۷۴	۱۵	۱۰۳	۷
گیلان	۳۲،۸۷۱	۳	۲۷	۱۸
لرستان	۲۷،۰۹۴	۳	۸	۱۵
مازندران	۳۰،۱۶۸	۹	۱۴۳	۳۶
مرکزی	۱۴،۳۴۸	۱	۶	۳۲
هرمزگان	۲۷،۵۳۶	۱۲	۱۱۰	۳۵
همدان	۱۹،۷۰۷	۱۰	۱۱۴	۸۷
یزد	۱۲،۳۷۹	۶	۹۴	۹۵
کل کشور	۷۷۲،۹۳۱	۲۵۱	۱،۹۲۹	۱،۹۵۵

جدول ۴-۲۶. عملکرد فعالیت برگزاری رویدادهای کارآفرینی و مشاغل نوین دانش‌بنیان

نام استان	تسهیلات دانش‌بنیان	اشتغال ایجاد شده	رویداد فرصت شغلی نوین برگزار شده	نفرات شرکت‌کننده
آذربایجان شرقی	۱۵	۰	۰	۰
آذربایجان غربی	۳۰	۱	۰	۰
اردبیل	۰	۰	۰	۰
اصفهان	۶۰	۱	۲	۴۱۰
البرز	۳۰	۰	۰	۰
ایلام	۰	۰	۰	۰
بوشهر	۰	۷	۱	۱۵۰
تهران	۰	۰	۲	۴۰۰
چهارمحال و بختیاری	۳۰	۰	۰	۰
خراسان جنوبی	۳۰	۲	۱	۱۴۰
خراسان رضوی	۶۰	۲۸	۳	۵۳۵
خراسان شمالی	۰	۰	۱	۹۰
خوزستان	۰	۰	۰	۰
زنجان	۰	۰	۱	۸۰
سمنان	۳۰	۰	۱	۸۰
سیستان و بلوچستان	۰	۰	۳	۲۷۲
فارس	۰	۴	۱	۱۲۰
قزوین	۱۵	۵	۱	۸۰
قم	۱۵	۰	۱	۱۰۲
کردستان	۰	۰	۰	۰
کرمان	۱۵	۰	۱	۲۲۰
کرمانشاه	۰	۰	۰	۰
کهگیلویه و بویراحمد	۰	۰	۰	۰
گلستان	۰	۴	۰	۰
گیلان	۰	۰	۱	۷۵
لرستان	۰	۰	۰	۰
مازندران	۴	۰	۱	۱۵۰
مرکزی	۰	۰	۰	۰
هرمزگان	۰	۰	۱	۲۰۰
همدان	۰	۲	۰	۰
یزد	۰	۰	۰	۰
کل کشور	۳۳۴	۶۴	۲۲	۳،۱۰۴

ادامه جدول ۴-۲۶. عملکرد فعالیت برگزاری رویدادهای کارآفرینی و مشاغل نوین دانش‌بنیان

نام استان	رویداد کارآفرینی برگزار شده	نفرات شرکت‌کننده	تجاری‌سازی		
			نمونه اولیه	ثبت اختراع	استقرار مشاوره تخصصی
آذربایجان شرقی	۳	۱۴۱	۰	۰	۰
آذربایجان غربی	۰	۰	۰	۰	۰
اردبیل	۰	۰	۰	۰	۰
اصفهان	۲	۹۵	۱	۰	۱
البرز	۱	۴۰	۰	۰	۰
ایلام	۰	۰	۰	۰	۰
بوشهر	۱	۶	۰	۰	۰
تهران	۰	۰	۰	۰	۰
چهارمحال و بختیاری	۳	۲۵	۰	۰	۰
خراسان جنوبی	۰	۰	۰	۰	۰
خراسان رضوی	۱۰	۱۰۶۰	۸	۵	۱
خراسان شمالی	۰	۰	۰	۰	۰
خوزستان	۰	۰	۰	۰	۰
زنجان	۰	۰	۰	۰	۰
سمنان	۲	۶	۰	۰	۰
سیستان و بلوچستان	۵	۱۷۵	۰	۰	۰
فارس	۵	۲۷۶	۱	۱	۱
قزوین	۰	۰	۰	۰	۰
قم	۰	۰	۰	۰	۰
کردستان	۰	۰	۰	۰	۰
کرمان	۲	۲۲۹	۰	۰	۰
کرمانشاه	۴	۱۲۶	۰	۳	۰
کهگیلویه و بویراحمد	۰	۰	۰	۰	۰
گلستان	۱	۱۰	۰	۰	۱
گیلان	۱	۴۲	۰	۰	۰
لرستان	۳	۲۴۰	۱	۰	۰
مازندران	۵	۵۰۰	۰	۱	۰
مرکزی	۰	۰	۰	۰	۰
هرمزگان	۰	۰	۰	۰	۰
همدان	۲	۲۲۱	۰	۰	۰
یزد	۰	۰	۳	۲	۱
کل کشور	۵۰	۳،۱۹۲	۱۴	۱۲	۵

۴-۴. امور فرهنگی

قُلْ هَلْ يَسْتَوِي الَّذِينَ يَعْلَمُونَ وَالَّذِينَ لَا يَعْلَمُونَ إِنَّمَا يَتَذَكَّرُ أُولُو الْأَلْبَابِ
 بگو آیا کسانی که می‌دانند و کسانی که نمی‌دانند یکسانند تنها خردمندانند که پندپذیرند.

(سوره زمر آیه ۹)

مسئله علم و علم‌اندوزی و فرهنگ انسان‌ها در دین مبین اسلام مورد توجه و عنایت خاصی قرار گرفته و این نکته بسیار مهمی است که همه چیز یک انسان یا به‌طور عام‌تر یک جامعه را فرهنگ حاکم بر آن تشکیل می‌دهد و به همین خاطر است که استعمارگران و سلطه‌جویان برای چپاول و غارت ثروت و دارایی ملت‌ها خصوصاً مسلمان‌ها در اولین گام به سلب فرهنگ اصیل اسلامی و تهی کردن آنان از محتوای فرهنگی خویش اقدام می‌نمایند.

با عنایت به مقدمه فوق این نهاد جوشیده از بطن انقلاب عظیم اسلامی با الهام از تعالیم عالیه اسلام، انجام اقدامات فرهنگی و توجه به مسئله تعلیم و تربیت جامعه ۵ میلیونی مورد حمایت را بر خود فرض دانسته و به‌عنوان یکی از محورهای اصلی فعالیت‌های خود برگزیده و بحمدالله در این ارتباط موفق به انجام خدمات مؤثری بوده است.

۴-۴-۱. راهبردهای امور فرهنگی

۱. تنظیم دوره‌های آموزشی و برنامه‌های فرهنگی لازم جهت ارتقای دانش و بینش کارکنان و مددجویان نسبت به اقتصاد مقاومتی.
۲. پوشش خدمات آموزشی و تربیتی متناسب و مبتنی بر آموزه‌های دینی و انقلابی جهت مددجویان مورد حمایت با اولویت دانش‌آموزان، دانشجویان، جوانان در آستانه ازدواج و زوج‌های جوان، زنان سرپرست خانوار، دختران بازمانده از ازدواج و مستعدین اشتغال.
۳. شناسایی و سطح‌بندی نیازهای فرهنگی خانواده‌های مورد حمایت.
۴. تأمین محتوای آموزشی و فرهنگی مبتنی بر آموزه‌های دینی، قرآنی و انقلابی در قالب بسته‌های هنری و جذاب، براساس شاخص‌های ارتقاء فرهنگ دینی و انقلابی مددجویان.

۵. ضمن تقویت زمینه‌های تولید و عرضه آثار هنری و ادبی مروج فرهنگ خیر و احسان، انتخاب و خرید آثار برجسته با اولویت آثار هنری خانوارهای تحت پوشش.
۶. شناسایی، آموزش و سازماندهی دانشجویان و طلاب تحت حمایت داوطلب مشارکت در امر خیر و احسان و خدمت‌رسانی به محرومان.
۷. ارائه موضوعات تبلیغی و ترویجی مورد نیاز امداد به روحانیون، مبلغین، ائمه جمعه و جماعات به منظور ترویج فرهنگ خیر و احسان در منابر، خطبه‌ها و سخنرانی‌ها.
۸. شناسایی تمامی دانش‌آموزان بازمانده از تحصیل و یا ترک تحصیل کرده تحت حمایت به‌منظور ترغیب به تحصیل و یا آموزش‌های فنی و حرفه‌ای.
۹. ارائه بسته‌های حمایتی تحصیلی شامل لوازم‌التحریر و پوشاک برای دانش‌آموزان و تعیین و پرداخت شهریه و کمک هزینه دانشجویان و طلاب علوم دینی.
۱۰. تهیه شناسنامه الکترونیکی بهداشت روانی و آسیب اجتماعی خانوارها در راستای ارائه مناسب‌تر خدمات مشاوره تخصصی و پیشگیرانه.
۱۱. تنظیم و اجرای برنامه‌های نشاط‌آور و امیدآفرین برای خانواده‌های نیازمند مبتنی بر سبک‌زندگی اسلامی - ایرانی.

گرچه فعالیت‌های فرهنگی امداد حول محورهای مختلفی صورت می‌گیرد اما مهم‌ترین اقدام، فراهم آوردن تسهیلات و امکانات لازم برای ادامه تحصیل محصلین، دانشجویان و طلاب مورد حمایت می‌باشد، لذا بسیار مناسب است که نگاهی هر چند مختصر به وضعیت محصلین، دانشجویان و طلاب مورد حمایت داشته باشیم.

- تعداد کل دانش‌آموزان در سال تحصیلی ۱۴۰۲ برابر ۷۹۷,۲۶۶ نفر شامل ۳۹۷,۴۵۳ نفر (۵۰ درصد) دانش‌آموز پسر و ۳۹۹,۸۱۳ نفر دانش‌آموز دختر بوده است.

- ۴۱۵,۵۰۰ (۵۲ درصد) دانش‌آموزان در مناطق روستایی و ۳۸۱,۷۶۶ نفر (۴۸ درصد) در مناطق شهری سکونت دارند.

- تبادل اطلاعات بین سامانه‌های سپها و وزارت آموزش و پرورش، از دلایل عمده رشد تعداد دانش‌آموزان در سنوات اخیر است.

- تعداد کل دانشجویان و طلاب مورد حمایت در سال تحصیلی ۱۴۰۲ برابر ۴۹,۴۳۵ نفر شامل ۳۵,۹۷۲ نفر (۷۳ درصد) دانشجوی زن و ۱۳,۴۶۳ نفر (۲۷ درصد) دانشجوی مرد بوده است.

- ۱۹,۹۰۲ (۴۰ درصد) دانشجویان در مناطق روستایی و ۲۹,۵۳۳ نفر (۶۰ درصد) در مناطق شهری سکونت دارند.

با عنایت به فرمایشات مقام معظم رهبری (مدظله العالی) در بیانیه گام دوم انقلاب اسلامی مبنی بر اهمیت حمایت از جوانان محقق و اندیشمند به مثابه ثروتی عظیم برای کشور، حوزه امور فرهنگی در رویکرد تحولی خود با هدف توانمندسازی پایدار جامعه مورد حمایت، فرآیند شناسایی، هدایت و حمایت از افراد نخبه و دارای استعداد برتر را در دستور کار خود قرار داده است و با توجه به تشکیل کارگروه نخبگان و استعدادهای برتر، شاخص‌های شناسایی نخبگان و استعدادهای برتر تهیه و تدوین گردیده است.

بر این مبنای دانش‌آموزان، دانشجویان و طلاب مورد حمایت، بهره‌مند از تسهیلات/خدمات بنیاد ملی نخبگان ذیل عنوان «نخبه» جای می‌گیرند و همچنین، افرادی که مستعد نخبگی در یکی از سه سطح استعداد برتر (مندر ج در دستورالعمل مربوطه) می‌باشند و شاخص‌های بهره‌مندی از تسهیلات/خدمات بنیاد ملی نخبگان را ندارند، تحت عنوان «استعداد برتر» شناخته می‌شوند.

در سال ۱۴۰۲ تعداد ۱۰,۹۹۶ نفر نخبه و استعداد برتر مورد حمایت این نهاد بوده‌اند که نسبت به سال گذشته ۴۷ درصد رشد داشته است.

جدول ۴-۲۷. روند ۵ ساله وضعیت خدمات فرهنگی به مددجویان

سال	تعداد دانش‌آموز مورد حمایت	تعداد دانشجوی مورد حمایت
۱۳۹۸	۳۸۷,۰۰۰	۵۶,۸۰۷
۱۳۹۹	۶۴۴,۳۴۵	۵۱,۶۵۵
۱۴۰۰	۶۸۲,۷۶۵	۴۹,۵۰۹
۱۴۰۱	۷۵۹,۳۸۸	۵۱,۱۳۸
۱۴۰۲	۷۹۷,۲۶۶	۴۹,۴۳۵



اطلاع‌نگاشت ۴-۱۳. دانش‌آموزان تحت حمایت به تفکیک محل سکونت

جدول ۴-۲۸. دانش‌آموزان مقطع ابتدایی

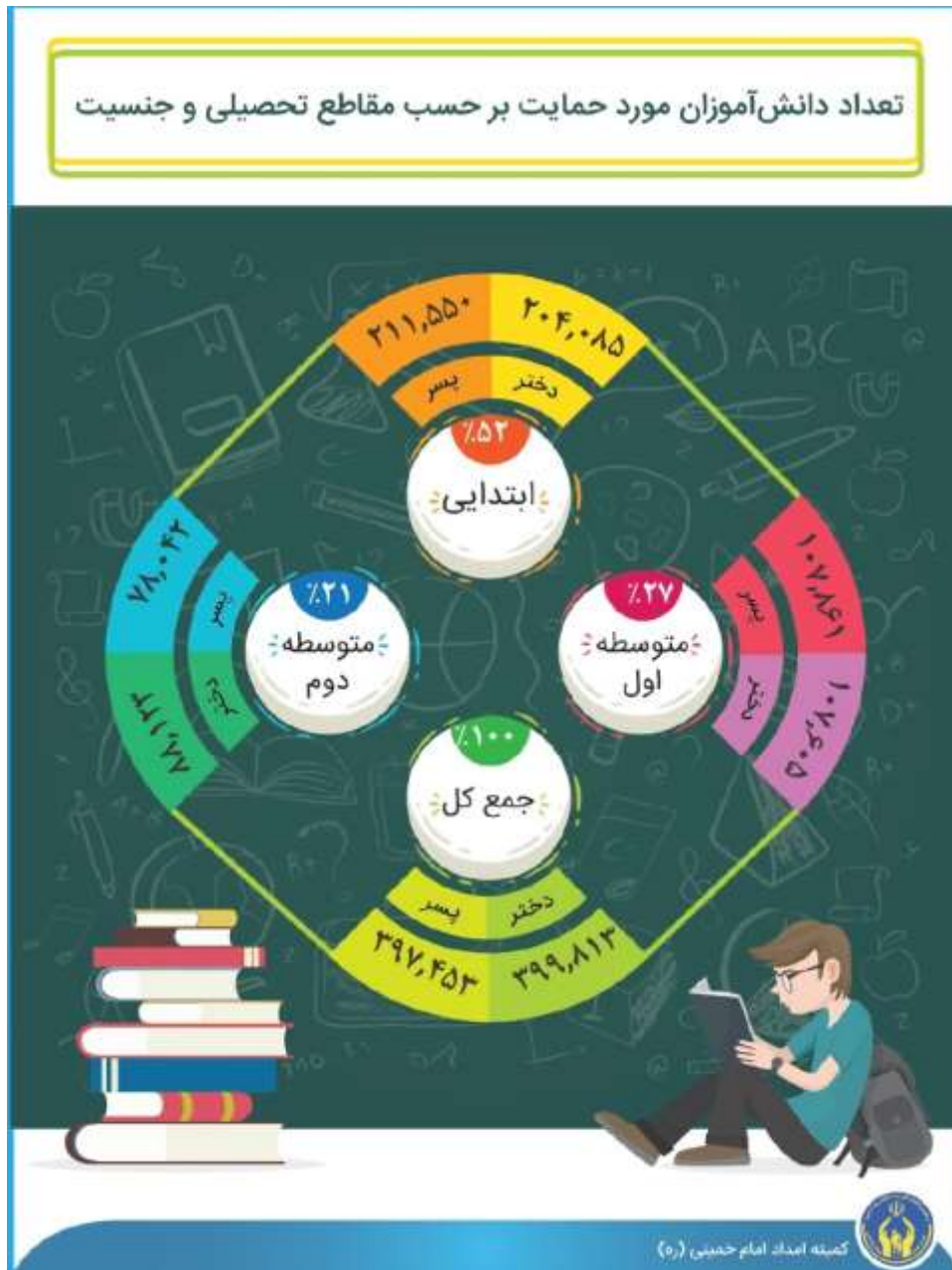
نام استان	روستایی		شهری		جمع مقطع ابتدایی
	دختر	پسر	دختر	پسر	
آذربایجان شرقی	۱،۸۷۰	۱،۹۳۵	۱،۸۸۷	۱،۹۵۸	۷،۶۵۰
آذربایجان غربی	۱،۹۳۲	۲،۰۰۱	۲،۶۴۲	۲،۶۱۹	۹،۱۹۴
اردبیل	۱،۳۶۳	۱،۵۴۳	۲،۴۹۲	۲،۴۶۰	۷،۸۵۸
اصفهان	۲،۶۳۲	۲،۸۳۸	۶،۶۳۰	۶،۹۰۴	۱۹،۰۰۴
البرز	۱۱۱	۱۰۲	۱،۵۷۴	۱،۶۰۱	۳،۳۸۸
ایلام	۱،۰۱۰	۱،۰۰۶	۷۰۳	۸۱۵	۳،۵۳۴
بوشهر	۱،۳۸۳	۱،۳۸۷	۲،۰۱۰	۲،۰۶۶	۶،۸۴۶
تهران	۶۵۲	۶۷۹	۴،۳۶۰	۴،۳۶۳	۱۰،۰۵۴
چهارمحال و بختیاری	۲،۵۵۳	۲،۷۲۸	۱،۹۶۲	۱،۹۶۳	۹،۲۰۶
خراسان جنوبی	۲،۸۲۲	۳،۰۶۰	۲،۰۱۳	۲،۱۳۳	۱۰،۰۲۸
خراسان رضوی	۶،۷۴۸	۷،۰۲۶	۷،۷۱۵	۷،۹۵۲	۲۹،۴۴۱
خراسان شمالی	۲،۱۸۱	۲،۳۷۵	۱،۱۸۷	۱،۱۹۲	۶،۹۳۵
خوزستان	۶،۴۹۱	۶،۷۳۷	۶،۶۱۶	۶،۶۶۸	۲۶،۵۱۲
زنجان	۷۳۶	۷۷۸	۷۵۶	۷۹۲	۳،۰۶۲
سمنان	۵۶۲	۵۴۷	۷۴۶	۷۶۹	۲،۶۲۴
سیستان و بلوچستان	۳۰،۳۵۸	۳۱،۹۱۹	۱۲،۶۵۵	۱۳،۲۲۸	۸۸،۱۶۰
فارس	۴،۶۸۲	۴،۷۹۸	۵،۰۰۳	۵،۰۰۴	۱۹،۴۸۷
قزوین	۷۶۲	۷۷۶	۱،۳۸۶	۱،۴۵۰	۴،۳۷۴
قم	۸۹	۱۰۴	۱،۴۸۲	۱،۴۳۵	۳،۱۱۰
کردستان	۲،۱۴۸	۲،۱۷۸	۳،۲۴۱	۳،۳۹۰	۱۰،۹۵۷
کرمان	۷،۵۴۷	۷،۹۲۲	۵،۵۰۶	۵،۷۳۳	۲۶،۷۰۸
کرمانشاه	۱،۶۰۲	۱،۶۵۵	۲،۴۱۴	۲،۴۳۴	۸،۱۰۵
کهگیلویه و بویراحمد	۳،۷۴۴	۳،۸۹۵	۲،۲۴۷	۲،۲۹۹	۱۲،۱۸۵
گلستان	۲،۶۰۱	۲،۵۷۷	۲،۳۲۲	۲،۲۲۱	۹،۷۲۱
گیلان	۲،۲۸۸	۲،۴۹۰	۱،۹۶۳	۱،۹۹۶	۸،۷۳۷
لرستان	۶،۱۷۲	۶،۴۱۳	۳،۴۳۱	۳،۶۰۷	۱۹،۶۲۳
مازندران	۱،۷۳۹	۱،۷۵۸	۲،۰۵۹	۲،۰۶۱	۷،۶۱۷
مرکزی	۸۶۴	۹۰۳	۱،۵۵۸	۱،۵۶۰	۴،۸۸۵
هرمزگان	۸،۴۳۵	۸،۸۳۹	۳،۱۶۵	۳،۳۴۷	۲۳،۷۸۶
همدان	۲،۳۹۸	۲،۶۸۱	۱،۹۵۴	۱،۹۵۳	۸،۹۸۶
یزد	۵۵۳	۵۲۵	۱،۳۷۸	۱،۴۰۲	۳،۸۵۸
کل کشور	۱۰۹،۰۲۸	۱۱۴،۱۷۵	۹۵،۰۵۷	۹۷،۳۷۵	۴۱۵،۶۳۵

جدول ۴-۲۹. دانش‌آموزان مقطع متوسطه اول

نام استان	روستایی		شهری		جمع مقطع متوسطه اول
	دختر	پسر	دختر	پسر	
آذربایجان شرقی	۹۷۵	۱،۱۳۸	۱،۱۲۸	۱،۱۷۹	۴،۴۲۰
آذربایجان غربی	۱،۰۶۲	۱،۰۶۷	۱،۶۳۹	۱،۴۸۶	۵،۲۵۴
اردبیل	۷۳۱	۷۶۳	۱،۲۸۸	۱،۲۷۵	۴،۰۵۷
اصفهان	۱،۴۶۰	۱،۵۰۰	۳،۹۸۷	۳،۸۰۸	۱۰،۷۵۵
البرز	۵۲	۶۸	۱،۱۰۰	۱،۰۰۳	۲،۲۲۳
ایلام	۵۴۲	۶۰۱	۴۶۵	۴۷۱	۲،۰۷۹
بوشهر	۷۵۸	۷۶۵	۱،۱۱۵	۱،۰۵۸	۳،۶۹۶
تهران	۳۷۴	۳۳۲	۲،۸۲۱	۲،۵۸۹	۶،۱۱۶
چهارمحال و بختیاری	۱،۳۸۵	۱،۴۵۷	۱،۰۸۸	۱،۰۹۶	۵،۰۲۶
خراسان جنوبی	۱،۳۵۲	۱،۴۵۹	۱،۰۱۸	۱،۰۰۰	۴،۸۲۹
خراسان رضوی	۳،۳۶۱	۳،۳۲۴	۴،۲۱۱	۳،۶۳۱	۱۴،۵۲۷
خراسان شمالی	۱،۱۶۲	۱،۲۸۸	۷۲۱	۶۹۶	۳،۸۶۷
خوزستان	۳،۳۷۲	۳،۸۱۷	۳،۶۶۹	۳،۶۵۰	۱۴،۵۰۸
زنجان	۳۹۵	۳۸۷	۴۳۸	۴۴۴	۱،۶۶۴
سمنان	۲۵۴	۲۸۵	۴۴۵	۴۳۵	۱،۴۱۹
سیستان و بلوچستان	۱۲،۵۸۶	۱۳،۹۵۱	۵،۳۰۲	۵،۴۴۸	۳۷،۲۸۷
فارس	۳،۰۵۶	۲،۹۵۹	۳،۴۶۴	۳،۲۵۰	۱۲،۷۲۹
قزوین	۳۶۷	۳۸۳	۷۷۱	۷۲۰	۲،۲۴۱
قم	۴۷	۳۸	۸۷۴	۷۳۱	۱،۶۹۰
کردستان	۱،۱۵۳	۱،۲۲۳	۱،۹۳۲	۱،۸۰۵	۶،۱۱۳
کرمان	۳،۷۸۱	۳،۸۳۷	۲،۹۵۰	۲،۸۰۱	۱۳،۳۶۹
کرمانشاه	۹۱۳	۱،۰۵۹	۱،۴۵۲	۱،۵۲۲	۴،۹۴۶
کهگیلویه و بویراحمد	۲،۱۷۴	۲،۱۲۹	۱،۲۴۷	۱،۱۶۶	۶،۷۱۶
گلستان	۱،۳۵۴	۱،۳۰۱	۱،۳۲۳	۱،۱۵۹	۵،۱۳۷
گیلان	۱،۴۴۵	۱،۴۵۴	۱،۳۴۰	۱،۲۰۸	۵،۴۴۷
لرستان	۲،۶۲۷	۳،۰۱۸	۱،۹۲۱	۱،۹۱۴	۹،۴۸۰
مازندران	۱،۰۷۵	۱،۰۰۵	۱،۳۳۲	۱،۰۸۷	۴،۴۹۹
مرکزی	۴۹۳	۴۷۹	۹۲۷	۹۹۰	۲،۸۸۹
هرمزگان	۴،۳۵۰	۴،۲۹۱	۱،۶۹۱	۱،۶۸۵	۱۲،۰۱۷
همدان	۱،۱۵۷	۱،۱۸۶	۱،۰۴۸	۹۹۸	۴،۳۸۹
یزد	۳۱۸	۲۹۴	۷۶۷	۶۹۸	۲،۰۷۷
کل کشور	۵۴،۱۳۱	۵۶،۸۵۸	۵۳،۴۷۴	۵۱،۰۰۳	۲۱۵،۴۶۶

جدول ۴-۳۰. دانش‌آموزان مقطع متوسطه دوم

نام استان	روستایی		شهری		جمع مقطع متوسطه دوم
	پسر	دختر	پسر	دختر	
آذربایجان شرقی	۵۶۶	۷۶۸	۹۷۷	۸۵۰	۳,۱۶۱
آذربایجان غربی	۷۳۸	۶۵۰	۱,۴۷۵	۹۲۰	۳,۷۸۳
اردبیل	۴۳۱	۵۵۶	۱,۰۶۶	۸۹۴	۲,۹۴۷
اصفهان	۱,۳۱۹	۱,۱۲۵	۳,۸۴۰	۲,۷۶۰	۹,۰۴۴
البرز	۷۳	۳۹	۱,۰۷۲	۷۶۳	۱,۹۴۷
ایلام	۵۰۸	۶۴۰	۵۶۶	۵۳۰	۲,۲۴۴
بوشهر	۶۳۹	۵۷۷	۸۵۶	۷۳۲	۲,۸۰۴
تهران	۳۲۵	۲۳۷	۲,۸۰۸	۱,۸۶۱	۵,۲۳۱
چهارمحال و بختیاری	۱,۲۸۱	۱,۱۹۳	۱,۰۸۲	۹۶۹	۴,۵۲۵
خراسان جنوبی	۱,۰۸۷	۱,۱۲۶	۸۳۷	۷۰۳	۳,۷۵۳
خراسان رضوی	۲,۰۵۰	۲,۱۳۶	۳,۳۸۹	۲,۴۲۱	۹,۹۹۶
خراسان شمالی	۸۱۲	۸۲۳	۶۶۰	۴۴۵	۲,۷۴۰
خوزستان	۲,۶۲۷	۲,۷۷۳	۳,۰۶۷	۲,۶۶۳	۱۱,۱۳۰
زنجان	۲۰۵	۲۸۲	۳۷۳	۳۱۰	۱,۱۷۰
سمنان	۱۹۲	۲۱۱	۴۲۹	۳۰۷	۱,۱۳۹
سیستان و بلوچستان	۷,۹۸۷	۸,۴۸۱	۳,۷۴۸	۳,۴۳۷	۲۳,۶۵۳
فارس	۲,۷۷۵	۲,۳۳۲	۳,۲۳۲	۲,۴۶۲	۱۰,۸۰۱
قزوین	۲۸۶	۲۷۱	۶۷۲	۴۹۶	۱,۷۲۵
قم	۳۳	۲۷	۷۱۰	۴۶۲	۱,۲۳۲
کردستان	۸۸۱	۹۰۴	۱,۷۳۶	۱,۳۱۵	۴,۸۳۶
کرمان	۳,۱۰۴	۳,۰۹۰	۲,۶۳۵	۲,۱۷۰	۱۰,۹۹۹
کرمانشاه	۸۴۴	۹۷۳	۱,۵۱۱	۱,۲۹۶	۴,۶۲۴
کهگیلویه و بویراحمد	۱,۷۵۱	۱,۹۱۱	۱,۰۴۴	۱,۰۳۴	۵,۷۴۰
گلستان	۹۳۵	۷۷۳	۱,۱۹۴	۸۴۷	۳,۷۴۹
گیلان	۱,۴۰۰	۱,۱۴۵	۱,۳۵۶	۹۶۴	۴,۸۶۵
لرستان	۱,۹۹۹	۲,۳۷۳	۱,۷۶۳	۱,۶۴۲	۷,۷۷۷
مازندران	۹۹۹	۷۷۷	۱,۲۷۱	۹۳۳	۳,۹۸۰
مرکزی	۳۹۲	۳۳۲	۸۷۸	۷۰۳	۲,۳۰۵
هرمزگان	۳,۴۰۱	۳,۱۹۹	۱,۵۴۵	۱,۳۹۵	۹,۵۴۰
همدان	۷۹۱	۶۶۳	۹۴۱	۶۵۵	۳,۰۵۰
یزد	۲۶۸	۲۲۲	۶۹۱	۴۹۴	۱,۶۷۵
کل کشور	۴۰,۶۹۹	۴۰,۶۰۹	۴۷,۴۲۴	۳۷,۴۳۳	۱۶۶,۱۶۵

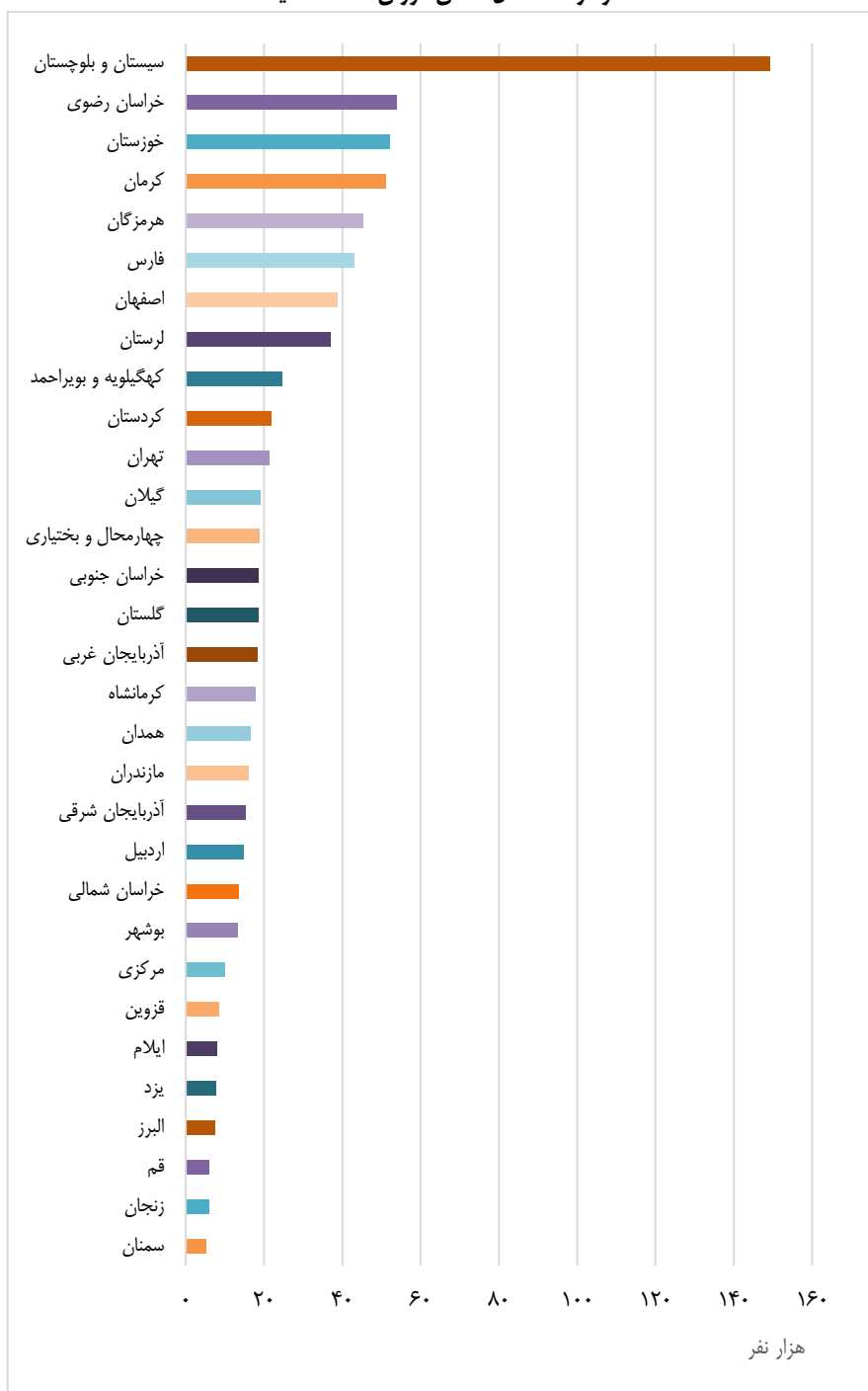


اطلاع‌نگاشت ۴-۱۴. تعداد دانش‌آموزان مورد حمایت بر حسب مقاطع تحصیلی و جنسیت

جدول ۴-۳۱. کل دانش‌آموزان تحت حمایت به تفکیک محل سکونت و جنسیت

جمع کل	شهری		روستایی		نام استان
	پسر	دختر	پسر	دختر	
۱۵،۲۳۱	۳،۹۸۷	۳،۹۹۲	۳،۸۴۱	۳،۴۱۱	آذربایجان شرقی
۱۸،۲۳۱	۵،۰۲۵	۵،۷۵۶	۳،۷۱۸	۳،۷۳۲	آذربایجان غربی
۱۴،۸۶۲	۴،۶۲۹	۴،۸۴۶	۲،۸۶۲	۲،۵۲۵	اردبیل
۳۸،۸۰۳	۱۳،۴۷۲	۱۴،۴۵۷	۵،۴۶۳	۵،۴۱۱	اصفهان
۷،۵۵۸	۳،۳۶۷	۳،۷۴۶	۲۰۹	۲۳۶	البرز
۷،۸۵۷	۱،۵۱۶	۱،۷۳۴	۲،۲۴۷	۲،۰۶۰	ایلام
۱۳،۳۴۶	۳،۸۵۶	۳،۹۸۱	۲،۷۲۹	۲،۷۸۰	بوشهر
۲۱،۴۰۱	۸،۸۱۳	۹،۹۸۹	۱،۲۴۸	۱،۳۵۱	تهران
۱۸،۷۵۷	۴،۰۲۸	۴،۱۳۲	۵،۳۷۸	۵،۲۱۹	چهارمحال و بختیاری
۱۸،۶۱۰	۳،۸۳۶	۳،۸۶۸	۵،۶۴۵	۵،۲۶۱	خراسان جنوبی
۵۳،۹۶۴	۱۴،۰۰۴	۱۵،۳۱۵	۱۲،۴۸۶	۱۲،۱۵۹	خراسان رضوی
۱۳،۵۴۲	۲،۳۳۳	۲،۵۶۸	۴،۴۸۶	۴،۱۵۵	خراسان شمالی
۵۲،۱۵۰	۱۲،۹۸۱	۱۳،۳۵۲	۱۳،۳۲۷	۱۲،۴۹۰	خوزستان
۵،۸۹۶	۱،۵۴۶	۱،۵۶۷	۱،۴۴۷	۱،۳۳۶	زنجان
۵،۱۸۲	۱،۵۱۱	۱،۶۲۰	۱،۰۴۳	۱،۰۰۸	سمنان
۱۴۹،۱۰۰	۲۲،۱۱۳	۲۱،۷۰۵	۵۴،۳۵۱	۵۰،۹۳۱	سیستان و بلوچستان
۴۳،۰۱۷	۱۰،۷۱۶	۱۱،۶۹۹	۱۰،۰۸۹	۱۰،۵۱۳	فارس
۸،۳۴۰	۲،۶۶۶	۲،۸۲۹	۱،۴۳۰	۱،۴۱۵	قزوین
۶،۰۳۲	۲،۶۲۸	۳،۰۶۶	۱۶۹	۱۶۹	قم
۲۱،۹۰۶	۶،۵۱۰	۶،۹۰۹	۴،۳۰۵	۴،۱۸۲	کردستان
۵۱،۰۷۶	۱۰،۷۰۴	۱۱،۰۹۱	۱۴،۸۴۹	۱۴،۴۳۲	کرمان
۱۷،۶۷۵	۵،۲۵۲	۵،۳۷۷	۳،۶۸۷	۳،۳۵۹	کرمانشاه
۲۴،۶۴۱	۴،۴۹۹	۴،۵۲۸	۷،۹۳۵	۷،۶۶۹	کهگیلویه و بویراحمد
۱۸،۶۰۷	۴،۲۲۷	۴،۸۳۹	۴،۶۵۱	۴،۸۹۰	گلستان
۱۹،۰۴۹	۴،۱۶۸	۴،۶۵۹	۵،۰۸۹	۵،۱۳۳	گیلان
۳۶،۸۸۰	۷،۱۶۳	۷،۱۱۵	۱۱،۸۰۴	۱۰،۷۹۸	لرستان
۱۶،۰۹۶	۴،۰۸۱	۴،۶۶۲	۳،۵۴۰	۳،۸۱۳	مازندران
۱۰،۰۷۹	۳،۲۵۳	۳،۳۶۳	۱،۷۱۴	۱،۷۴۹	مرکزی
۴۵،۳۴۳	۶،۴۲۷	۶،۴۰۱	۱۶،۳۲۹	۱۶،۱۸۶	هرمزگان
۱۶،۴۲۵	۳،۶۰۶	۳،۹۴۳	۴،۵۳۰	۴،۳۴۶	همدان
۷،۶۱۰	۲،۵۹۴	۲،۸۳۶	۱،۰۴۱	۱،۱۳۹	یزد
۷۹۷،۲۶۶	۱۸۵،۸۱۱	۱۹۵،۹۵۵	۲۱۱،۶۴۲	۲۰۲،۸۵۸	کل کشور

نمودار ۴-۴. کل دانش‌آموزان تحت حمایت



نمودار ۴-۵. درصد دانش‌آموزان تحت حمایت به تفکیک محل سکونت



نمودار ۴-۶. درصد دانش‌آموزان تحت حمایت به تفکیک جنسیت



جدول ۴-۳۲. تعداد دانشجویان مورد حمایت برحسب جنسیت و محل سکونت

نام استان	زن	مرد	روستایی	شهری	جمع کل
آذربایجان شرقی	۶۴۴	۳۱۳	۳۱۱	۶۴۶	۹۵۷
آذربایجان غربی	۸۲۴	۳۲۹	۳۲۰	۸۳۳	۱،۱۵۳
اردبیل	۵۱۵	۲۶۳	۲۱۲	۵۶۶	۷۷۸
اصفهان	۲،۳۹۲	۸۵۳	۶۸۰	۲،۵۶۵	۳،۲۴۵
البرز	۴۹۴	۱۴۷	۳۴	۶۰۷	۶۴۱
ایلام	۸۵۳	۲۴۵	۵۲۱	۵۷۷	۱،۰۹۸
بوشهر	۵۹۶	۱۸۴	۲۵۵	۵۲۵	۷۸۰
تهران	۱،۱۲۵	۳۵۲	۱۲۸	۱،۳۴۹	۱،۴۷۷
چهارمحال و بختیاری	۸۳۴	۳۸۳	۶۰۸	۶۰۹	۱،۲۱۷
خراسان جنوبی	۸۲۱	۳۶۲	۵۳۸	۶۴۵	۱،۱۸۳
خراسان رضوی	۲،۵۵۱	۸۸۵	۱،۱۲۷	۲،۳۰۹	۳،۴۳۶
خراسان شمالی	۶۲۸	۲۴۲	۳۹۶	۴۷۴	۸۷۰
خوزستان	۲،۰۸۴	۶۷۷	۱،۱۹۰	۱،۵۷۱	۲،۷۶۱
زنجان	۲۲۲	۸۴	۱۰۷	۱۹۹	۳۰۶
سمنان	۳۸۱	۱۴۶	۱۳۳	۳۹۴	۵۲۷
سیستان و بلوچستان	۲،۸۲۲	۱،۴۴۳	۲،۶۸۴	۱،۵۸۱	۴،۲۶۵
فارس	۲،۴۷۷	۷۹۳	۱،۳۹۲	۱،۸۷۸	۳،۲۷۰
قزوین	۳۶۶	۱۲۴	۱۱۹	۳۷۱	۴۹۰
قم	۳۶۶	۱۲۹	۱۹	۴۷۶	۴۹۵
کردستان	۹۸۷	۵۲۹	۴۴۴	۱،۰۷۲	۱،۵۱۶
کرمان	۲،۲۹۹	۸۷۳	۱،۶۳۰	۱،۵۴۲	۳،۱۷۲
کرمانشاه	۱،۱۹۴	۴۵۲	۵۱۶	۱،۱۳۰	۱،۶۴۶
کهگیلویه و بویراحمد	۱،۳۱۰	۵۱۲	۱،۰۶۰	۷۶۲	۱،۸۲۲
گلستان	۱،۲۱۸	۲۷۹	۵۴۳	۹۵۴	۱،۴۹۷
گیلان	۱،۰۶۲	۴۰۰	۶۷۸	۷۸۴	۱،۴۶۲
لرستان	۲،۶۴۶	۷۸۵	۱،۷۱۳	۱،۷۱۸	۳،۴۳۱
مازندران	۱،۲۰۲	۴۸۱	۶۵۹	۱،۰۲۴	۱،۶۸۳
مرکزی	۶۱۵	۲۰۰	۱۹۷	۶۱۸	۸۱۵
هرمزگان	۱،۲۸۸	۵۷۸	۱،۱۸۷	۶۷۹	۱،۸۶۶
همدان	۶۷۴	۲۷۰	۳۵۰	۵۹۴	۹۴۴
یزد	۴۸۲	۱۵۰	۱۵۱	۴۸۱	۶۳۲
کل کشور	۳۵،۹۷۲	۱۳،۴۶۳	۱۹،۹۰۲	۲۹،۵۳۳	۴۹،۴۳۵

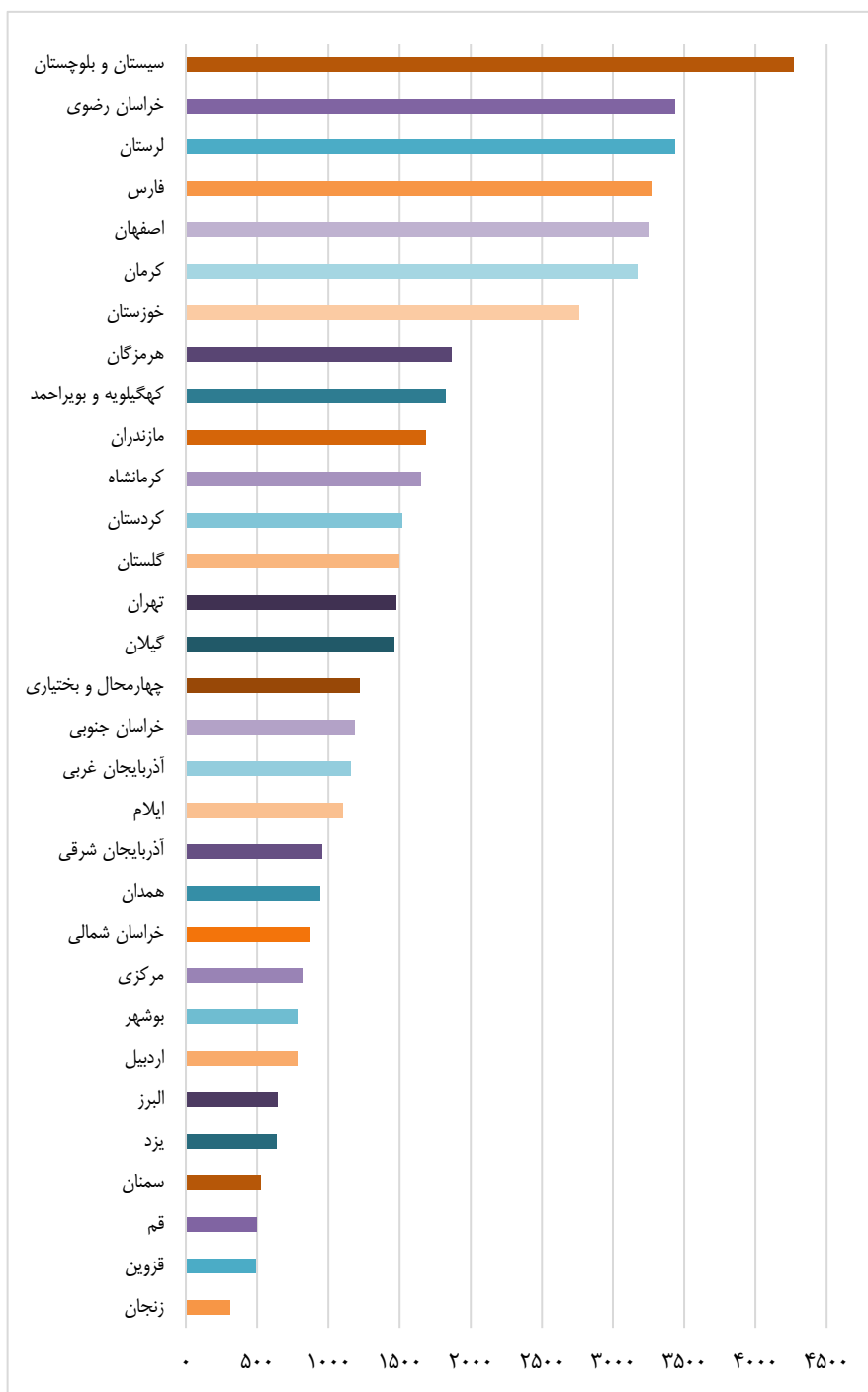
جدول ۴-۳۳. تعداد دانشجویان مددجو برحسب مقطع تحصیلی

نام استان	کاردانی	کارشناسی	کارشناسی ارشد	دکتری	جمع کل
آذربایجان شرقی	۱۳۰	۷۳۱	۶۷	۲۹	۹۵۷
آذربایجان غربی	۱۶۰	۸۹۴	۶۲	۳۷	۱،۱۵۳
اردبیل	۱۲۴	۶۰۰	۳۶	۱۸	۷۷۸
اصفهان	۵۳۵	۲،۴۰۴	۲۴۰	۶۶	۳،۲۴۵
البرز	۹۶	۵۰۷	۳۱	۷	۶۴۱
ایلام	۲۰۰	۷۵۵	۸۹	۵۴	۱،۰۹۸
بوشهر	۱۳۰	۵۹۴	۳۹	۱۷	۷۸۰
تهران	۲۱۳	۱،۱۵۷	۹۳	۱۴	۱،۴۷۷
چهارمحال و بختیاری	۱۸۰	۹۳۷	۷۰	۳۰	۱،۲۱۷
خراسان جنوبی	۲۱۸	۸۸۴	۵۷	۲۴	۱،۱۸۳
خراسان رضوی	۷۶۰	۲،۳۹۳	۲۱۸	۶۵	۳،۴۳۶
خراسان شمالی	۱۵۲	۶۴۴	۵۶	۱۸	۸۷۰
خوزستان	۴۳۲	۲،۱۴۶	۱۳۱	۵۲	۲،۷۶۱
زنجان	۶۰	۲۲۳	۱۵	۸	۳۰۶
سمنان	۷۵	۴۲۲	۲۲	۸	۵۲۷
سیستان و بلوچستان	۱،۱۴۱	۲،۹۲۳	۱۳۰	۷۱	۴،۲۶۵
فارس	۶۰۹	۲،۴۱۵	۱۷۰	۷۶	۳،۲۷۰
قزوین	۷۱	۳۹۷	۱۸	۴	۴۹۰
قم	۵۹	۳۷۶	۴۲	۱۸	۴۹۵
کردستان	۲۳۸	۱،۱۱۲	۱۰۵	۶۱	۱،۵۱۶
کرمان	۷۳۳	۲،۱۹۰	۱۷۶	۷۳	۳،۱۷۲
کرمانشاه	۲۱۸	۱،۲۲۸	۱۲۸	۷۲	۱،۶۴۶
کهگیلویه و بویراحمد	۳۰۵	۱،۳۸۹	۸۵	۴۳	۱،۸۲۲
گلستان	۲۷۶	۱،۱۱۲	۹۰	۱۹	۱،۴۹۷
گیلان	۲۱۲	۱،۱۲۱	۹۵	۳۴	۱،۴۶۲
لرستان	۵۵۶	۲،۴۹۷	۲۵۶	۱۲۲	۳،۴۳۱
مازندران	۲۳۰	۱،۳۰۰	۱۲۱	۳۲	۱،۶۸۳
مرکزی	۱۲۲	۶۵۳	۳۵	۵	۸۱۵
هرمزگان	۴۸۲	۱،۳۰۱	۶۲	۲۱	۱،۸۶۶
همدان	۱۹۳	۶۷۴	۵۷	۲۰	۹۴۴
یزد	۹۶	۴۹۴	۳۴	۸	۶۳۲
کل کشور	۹،۰۰۶	۳۶،۴۷۳	۲،۸۳۰	۱،۱۲۶	۴۹،۴۳۵

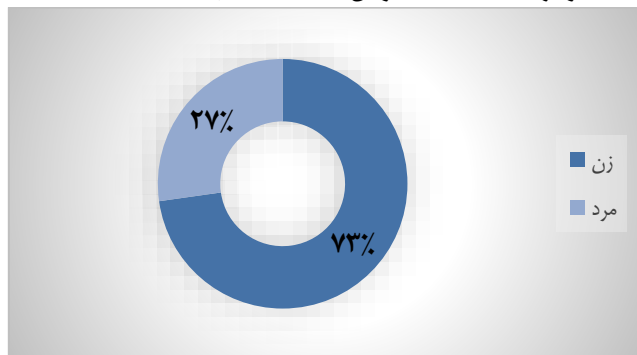
جدول ۴-۳. تعداد دانشجویان مددجو برحسب نوع دانشگاه

نام استان	دولتی	آزاد	پیام نور	علمی کاربردی	غیر انتفاعی	فنی و حرفه‌ای	حوزه علمیه
آذربایجان شرقی	۲۵۱	۲۲۱	۲۹۵	۱۴	۳۸	۹۷	۴۱
آذربایجان غربی	۲۶۹	۲۶۷	۴۶۹	۲۰	۴۶	۶۶	۱۶
اردبیل	۱۸۵	۱۷۶	۲۴۳	۴۷	۹	۷۵	۴۳
اصفهان	۸۴۲	۹۷۶	۶۳۸	۱۲۱	۲۳۶	۳۲۳	۱۰۹
البرز	۸۴	۳۱۳	۹۲	۷۰	۴۱	۱۸	۲۳
ایلام	۳۴۹	۳۰۱	۲۶۳	۵۴	۲۰	۶۴	۴۷
بوشهر	۱۴۵	۱۸۴	۲۸۳	۶۴	۳۰	۴۶	۲۸
تهران	۲۱۰	۷۸۱	۱۷۲	۱۷۱	۸۵	۳۶	۲۲
چهارمحال و بختیاری	۳۱۹	۲۲۵	۴۰۵	۴۳	۱۸	۱۳۴	۷۳
خراسان جنوبی	۴۳۰	۱۲۷	۳۲۵	۳۰	۱۰	۱۴۶	۱۱۵
خراسان رضوی	۸۷۶	۹۵۵	۵۷۵	۱۶۱	۴۰۰	۲۷۶	۱۹۳
خراسان شمالی	۲۳۶	۲۷۱	۱۹۷	۱۳	۲۳	۷۵	۵۵
خوزستان	۵۳۱	۷۹۱	۱۰۱۴۷	۵۵	۳۲	۹۸	۱۰۷
زنجان	۶۱	۱۱۰	۷۱	۷	۸	۳۱	۱۸
سمنان	۱۱۵	۱۵۹	۱۱۲	۲۹	۳۱	۵۱	۳۰
سیستان و بلوچستان	۸۷۴	۱۰۹۵۷	۹۱۷	۷۲	۴۱	۱۷۴	۲۳۰
فارس	۷۲۹	۱۰۰۲۹	۸۸۲	۸۳	۲۴۲	۲۲۷	۷۸
قزوین	۱۰۷	۱۶۴	۸۴	۲۲	۷۷	۲۴	۱۲
قم	۷۳	۱۶۰	۶۹	۳۰	۱۰۱	۲۹	۳۳
کردستان	۶۲۸	۲۴۸	۴۵۲	۵۲	۶	۱۰۷	۲۳
کرمان	۸۵۰	۸۲۵	۷۹۱	۵۵	۵۰	۲۹۵	۳۰۶
کرمانشاه	۵۷۴	۲۴۱	۵۰۴	۳۴	۵۷	۱۷۴	۶۲
کهگیلویه و بویراحمد	۴۳۳	۵۱۹	۵۰۲	۶۶	۸	۱۲۹	۱۶۵
گلستان	۲۱۸	۵۹۷	۳۰۳	۷۸	۱۱۹	۱۰۸	۷۴
گیلان	۳۱۸	۳۷۴	۴۲۴	۴۶	۱۵۳	۱۱۲	۳۵
لرستان	۷۳۶	۱۰۰۸۶	۱۰۰۲۳	۲۹۷	۳۲	۱۷۶	۸۱
مازندران	۳۳۲	۴۸۴	۲۸۷	۴۷	۳۲۰	۱۳۷	۷۶
مرکزی	۱۳۸	۲۵۹	۲۳۹	۵۴	۱۹	۶۹	۳۷
هرمزگان	۳۹۰	۶۱۱	۴۵۸	۵۴	۳	۱۶۱	۱۸۹
همدان	۲۷۱	۲۱۵	۲۳۰	۳۰	۲۱	۱۰۸	۶۹
یزد	۱۵۳	۱۲۲	۱۲۷	۱۱	۱۲۵	۶۴	۳۰
کل کشور	۱۱۰۷۲۷	۱۴۰۷۴۸	۱۲۰۵۷۹	۱۰۹۳۰	۲۰۴۰۱	۳۶۳۰	۲۰۴۲۰

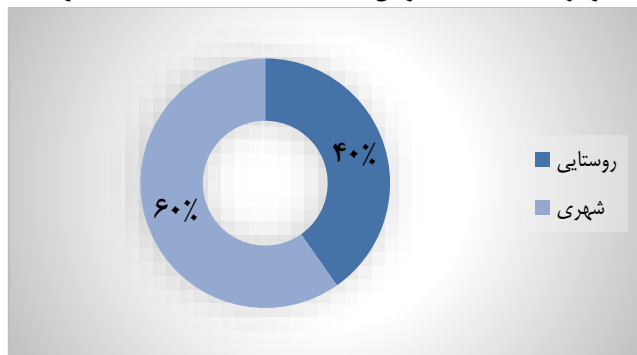
نمودار ۴-۷. کل دانشجویان تحت حمایت



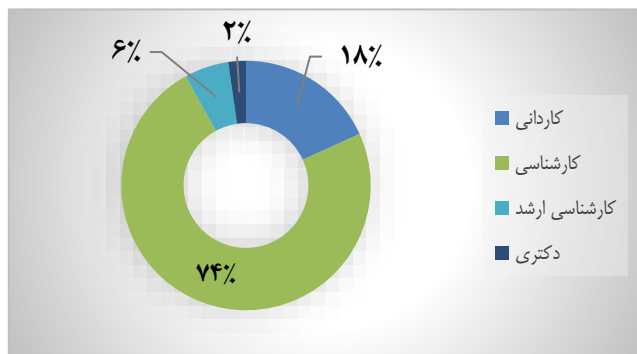
نمودار ۴-۸. کل دانشجویان تحت حمایت به تفکیک جنسیت



نمودار ۴-۹. کل دانشجویان تحت حمایت به تفکیک محل سکونت



نمودار ۴-۱۰. کل دانشجویان تحت حمایت به تفکیک مقطع تحصیلی





اطلاع‌نگاشت ۴-۱۵. تعداد دانشجویان خانوار مددجو بر حسب مقطع تحصیلی

جدول ۴-۳۵. تعداد نخبگان و استعدادهای برتر مورد حمایت

نام استان	جمع کل	جنسیت		گروه هدف			
		زن	مرد	دانش آموز	دانشجو	طلبه	غیرمحصل
آذربایجان شرقی	۱۸۱	۱۲۳	۵۸	۱۳۶	۳۹	۴	۲
آذربایجان غربی	۲۶۷	۲۰۷	۶۰	۲۲۳	۳۷	۳	۴
اردبیل	۳۵۲	۲۵۵	۹۷	۳۰۴	۳۶	۷	۵
اصفهان	۹۰۴	۶۵۹	۲۴۵	۷۳۶	۱۲۸	۱۳	۲۷
البرز	۱۳۰	۹۶	۳۴	۱۱۶	۷	۳	۴
ایلام	۲۶۶	۱۷۶	۹۰	۲۰۴	۴۳	۷	۱۲
بوشهر	۲۲۴	۱۶۷	۵۷	۱۹۵	۱۸	۳	۸
تهران	۳۹۶	۲۷۱	۱۲۵	۳۳۲	۴۰	۵	۱۹
چهارمحال و بختیاری	۴۳۲	۳۱۹	۱۱۳	۳۶۶	۴۷	۱۲	۷
خراسان جنوبی	۳۸۱	۲۹۴	۸۷	۳۳۰	۳۲	۱۰	۹
خراسان رضوی	۷۶۶	۵۴۱	۲۲۵	۶۳۹	۹۴	۱۲	۲۱
خراسان شمالی	۱۵۹	۱۱۰	۴۹	۱۳۰	۲۰	۲	۷
خوزستان	۴۳۴	۳۱۶	۱۱۸	۳۶۳	۴۰	۱۸	۱۳
زنجان	۲۷۱	۱۸۲	۸۹	۲۴۲	۱۷	۴	۸
سمنان	۹۰	۷۲	۱۸	۶۹	۱۵	۰	۶
سیستان و بلوچستان	۲۲۶	۱۶۹	۵۷	۱۸۲	۳۸	۵	۱
فارس	۱،۲۵۲	۹۱۹	۳۳۳	۱،۰۹۸	۹۶	۱۶	۴۲
قزوین	۸۰	۶۶	۱۴	۵۸	۱۶	۲	۴
قم	۲۰۱	۱۴۲	۵۹	۱۶۷	۲۴	۷	۳
کردستان	۳۵۵	۲۶۸	۸۷	۲۹۱	۵۹	۰	۵
کرمان	۴۷۲	۳۵۰	۱۲۲	۳۸۰	۶۴	۷	۲۱
کرمانشاه	۴۸۲	۳۳۳	۱۴۹	۳۴۹	۹۰	۱۳	۳۰
کهگیلویه و بویراحمد	۴۰۹	۲۹۲	۱۱۷	۳۵۴	۳۰	۱۳	۱۲
گلستان	۱۷۳	۱۱۵	۵۸	۱۴۱	۱۵	۷	۱۰
گیلان	۳۵۵	۲۶۲	۹۳	۳۰۵	۳۳	۸	۹
لرستان	۵۲۴	۳۹۴	۱۳۰	۳۴۰	۱۴۰	۱۴	۳۰
مازندران	۳۰۶	۲۰۷	۹۹	۲۳۳	۵۱	۱۳	۹
مرکزی	۱۰۶	۷۵	۳۱	۸۱	۱۲	۶	۷
هرمزگان	۲۷۳	۲۰۶	۶۷	۲۳۹	۱۸	۱۰	۶
همدان	۲۳۱	۱۶۳	۶۸	۱۹۸	۲۳	۵	۵
یزد	۲۹۸	۱۸۹	۱۰۹	۲۴۳	۲۲	۷	۲۶
کل کشور	۱۰،۹۹۶	۷،۹۳۸	۳،۰۵۸	۹،۰۴۴	۱،۳۴۴	۲۳۶	۳۷۲

جدول ۴- ۳۶. زمینه نخبگی استعدادهای برتر مورد حمایت

نام استان	تحصیلی	قرآنی	ورزشی	فرهنگی هنری	علمی	نوآوری	جمع کل
آذربایجان شرقی	۱۳۹	۱۰	۲۳	۵	۳	۱	۱۸۱
آذربایجان غربی	۲۲۰	۸	۲۷	۸	۴	۰	۲۶۷
اردبیل	۲۹۷	۸	۲۹	۱۳	۵	۰	۳۵۲
اصفهان	۶۶۹	۳۴	۱۵۹	۲۵	۱۶	۱	۹۰۴
البرز	۸۷	۵	۳۳	۳	۲	۰	۱۳۰
ایلام	۱۷۶	۲۲	۵۰	۱۰	۷	۱	۲۶۶
بوشهر	۱۵۶	۹	۲۷	۲۸	۴	۰	۲۲۴
تهران	۲۷۶	۱۵	۷۳	۲۳	۷	۲	۳۹۶
چهارمحال و بختیاری	۳۷۵	۸	۳۱	۱۵	۳	۰	۴۳۲
خراسان جنوبی	۳۳۷	۱۹	۱۵	۵	۴	۱	۳۸۱
خراسان رضوی	۵۲۳	۳۶	۱۴۳	۵۴	۸	۲	۷۶۶
خراسان شمالی	۹۵	۱۲	۳۱	۱۷	۳	۱	۱۵۹
خوزستان	۳۶۵	۱۷	۴۲	۶	۳	۱	۴۳۴
زنجان	۱۶۹	۴۲	۳۱	۲۸	۰	۱	۲۷۱
سمنان	۴۸	۷	۲۵	۵	۴	۱	۹۰
سیستان و بلوچستان	۱۸۲	۱۷	۱۶	۹	۲	۰	۲۲۶
فارس	۹۷۶	۶۹	۱۳۴	۶۵	۶	۲	۱،۲۵۲
قزوین	۴۹	۶	۲۴	۰	۱	۰	۸۰
قم	۱۶۳	۹	۱۸	۴	۷	۰	۲۰۱
کردستان	۳۰۲	۵	۳۳	۱۰	۴	۱	۳۵۵
کرمان	۳۷۶	۳۷	۴۱	۴	۱۳	۱	۴۷۲
کرمانشاه	۲۵۸	۴۸	۱۱۶	۳۷	۲۳	۰	۴۸۲
کهگیلویه و بویراحمد	۳۵۲	۳۵	۱۴	۵	۳	۰	۴۰۹
گلستان	۱۰۲	۲۰	۳۵	۱۳	۲	۱	۱۷۳
گیلان	۲۵۹	۱۰	۷۱	۱۱	۴	۰	۳۵۵
لرستان	۳۵۰	۲۵	۷۹	۴۴	۲۶	۰	۵۲۴
مازندران	۱۹۴	۱۴	۷۶	۱۴	۷	۱	۳۰۶
مرکزی	۶۶	۶	۳۰	۴	۰	۰	۱۰۶
هرمزگان	۲۲۳	۲۰	۲۱	۴	۴	۱	۲۷۳
همدان	۱۸۱	۷	۲۹	۱۰	۳	۱	۲۳۱
یزد	۱۳۷	۶۸	۲۱	۷۰	۱	۱	۲۹۸
کل کشور	۸،۱۰۲	۶۴۸	۱،۴۹۷	۵۴۹	۱۷۹	۲۱	۱۰،۹۹۶

راه‌اندازی و اداره اردوگاه‌ها، خوابگاه‌ها و کانون‌های فرهنگی

یکی از مشکلاتی که معمولاً دانش‌آموزان روستایی و خصوصاً مناطق محروم با آن مواجه‌اند، عدم امکان ادامه تحصیل در محل زندگی خود و نتیجتاً رفتن به شهرها جهت ادامه تحصیل می‌باشد. این امر با توجه به مشکلات فراوان ایاب و ذهاب و اجاره مسکن و تهیه غذا و... بسیاری مشکلات و ناراحتی‌ها را بدنبال دارد، به‌علاوه اینکه بعضاً در رفت و آمدها یا اقامت کردن در یک محیط غریب و دور از خانواده، مشکلات و مسائل خاصی گریبان‌گیر دانش‌آموزان می‌شود. این نهاد با عنایت به تمامی این مسائل و به‌منظور فراهم آوردن تمامی زمینه‌های لازم که دانش‌آموزان مناطق محروم به راحتی و با نهایت اطمینان و آسایش بتوانند ادامه تحصیل دهند از نیمه دوم سال ۶۸ اقدام به راه‌اندازی خوابگاه‌هایی در مناطق محروم و متراکم از دانش‌آموزان مورد حمایت مهاجر نمود.

- طی سال ۱۴۰۲ در ۱۸ واحد اردوگاهی، یک مجتمع فرهنگی و ۴۲ واحد خوابگاهی خدمات فرهنگی و آموزشی به محصلین نیازمند ارائه گردیده است.

خدمات مشاوره به مدجویان

از آنجایی که بدون شناخت فرد، ارائه خدمات راهنمایی امکان‌پذیر نیست، در اولین اقدام، اطلاعاتی در زمینه‌های استعداد، علایق، پیشرفت تحصیلی، مهارت‌ها، وضع جسمانی و روانی، مسائل خانوادگی و... اخذ و در قالب پرونده‌های مشخص ثبت و ضبط می‌گردد تا با استفاده از آن‌ها امدادگران توصیه‌ها و اقدامات عملی مناسب را برای کمک به مددجو به‌عمل آورند و ضمناً چنانچه مددجو در زمینه‌های فوق یا سایر زمینه‌ها نیاز به مشاوره با افراد مجرب و متخصص داشته باشد این نهاد، نهایت همکاری را به‌عمل می‌آورند.

- در این خصوص در سال ۱۴۰۲ به تعداد ۴۸۷,۵۸۱ نفر طی ۶۰۳,۰۹۰ جلسه خدمات مشاوره در قالب موضوعات مشاوره فردی ۲۶۷,۷۷۱ نفر، مشاوره گروهی ۶۶,۰۸۰ نفر، آموزش‌های پیشگیرانه ۹۸,۴۳۰ نفر، آزمون‌های روان‌شناختی ۲۶,۴۳۷ نفر و سایر موضوعات ارائه گردیده است.

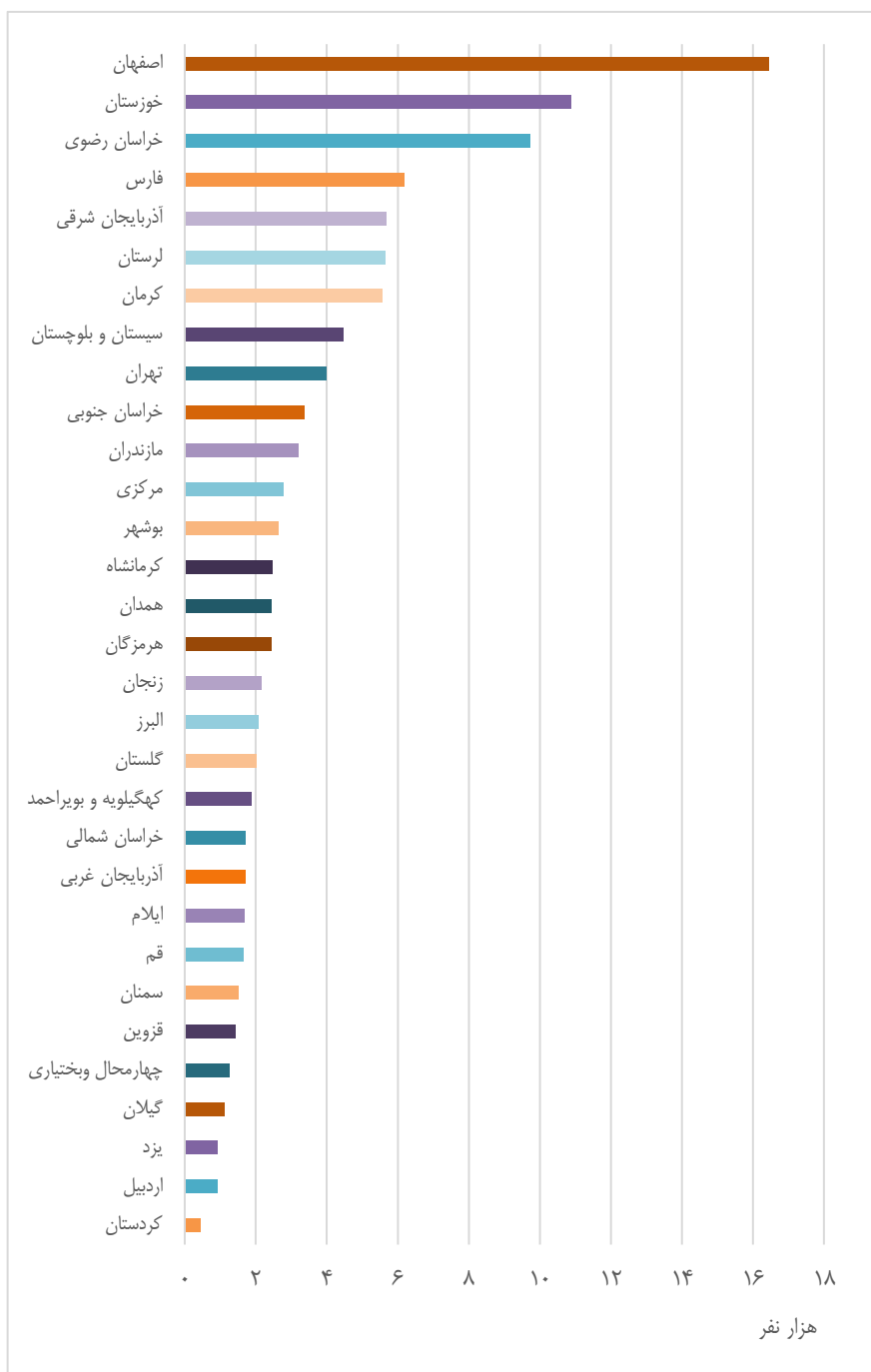
جدول ۴-۳۷. ارائه سایر خدمات فرهنگی

خدمات فرهنگی به دانش‌آموزان و دانشجویان مستقر در کانون	خدمات فرهنگی به دانش‌آموزان واحدهای خوابگاهی	آگاه‌سازی و آموزش مهارت‌های زندگی			نام استان
		جمع کل	مرد	زن	
۲,۴۰۰	-	۲,۸۹۴	۲۳۲	۲,۶۶۲	آذربایجان شرقی
۲,۴۸۴	۵۰	۲,۲۷۴	۲۰۵	۲,۰۶۹	آذربایجان غربی
۴,۹۳۷	-	۴,۶۹۵	۶۸۳	۴,۰۱۲	اردبیل
۱۲,۰۶۱	-	۱۵,۰۱۵	۳,۹۴۹	۱۱,۰۶۶	اصفهان
۱,۴۴۵	-	۲,۴۳۴	۶۰۷	۱,۸۲۷	البرز
۵,۲۶۷	-	۴,۸۰۷	۶۵۲	۴,۱۵۵	ایلام
-	۱۱۵	۲,۳۹۹	۵۶۱	۱,۸۳۸	بوشهر
۴,۰۷۵	-	۳,۰۴۰۷	۷,۰۷۱	۲۳,۳۳۶	تهران
۲,۴۲۶	۵۰	۳,۰۱۱	۴۳۸	۲,۵۷۳	چهارمحال و بختیاری
۲,۳۷۵	۴۸۸	۱۱,۹۰۴	۲,۷۶۴	۹,۱۴۰	خراسان جنوبی
۴,۷۳۵	-	۳,۳۶۵	۲۹۱	۳,۰۷۴	خراسان رضوی
۵,۰۷۴	-	۸,۳۰۳	۲,۲۹۷	۶,۰۰۶	خراسان شمالی
۷,۴۰۲	-	۶,۴۸۷	۳۲۸	۶,۱۵۹	خوزستان
-	-	۱,۳۳۹	۱۶۵	۱,۱۶۴	زنجان
۳,۱۲۰	-	۴,۴۷۵	۱,۲۲۱	۳,۲۵۴	سمنان
۳۵۰	۳۷۶	۵,۹۷۱	۳۹۰	۵,۵۸۱	سیستان و بلوچستان
۱,۸۸۰	۱۰۰	۲,۰۵۸۸	۴,۲۸۳	۱۶,۳۰۵	فارس
-	-	۲,۰۶۷	۲۸۵	۱,۷۸۲	قزوین
۱,۸۹۵	-	۱,۷۷۲	۳۲۱	۱,۴۵۱	قم
۲,۵۰۰	-	۹,۸۳۰	۲,۹۷۳	۶,۸۵۷	کردستان
۲,۶۳۲	۳۸۱	۸,۴۶۷	۵۷۶	۷,۸۹۱	کرمان
۳,۵۳۵	-	۳,۰۷۶	۱۸۴	۲,۸۹۲	کرمانشاه
-	۱۶۶	۵,۱۴۱	۸۱۲	۴,۳۲۹	کهگیلویه و بویراحمد
۶,۷۶۱	-	۴,۳۴۹	۷۳۹	۳,۶۱۰	گلستان
۱,۰۷۳	-	۱,۸۲۸	۷۱	۱,۷۵۷	گیلان
۳,۷۶۹	-	۶,۰۹۹	۱۷۵	۵,۹۲۴	لرستان
۳,۹۰۰	-	۲,۸۱۸	۴۲۸	۲,۳۹۰	مازندران
۳,۰۴۲	-	۳,۰۰۵	۴۳۶	۲,۵۶۹	مرکزی
۳۵۰	۱,۰۳۲	۴,۸۵۳	۲۶۱	۴,۵۹۲	هرمزگان
-	-	۲,۴۱۸	۲۵۴	۲,۱۶۴	همدان
۲,۱۵۰	-	۸,۷۵۸	۲,۳۰۲	۶,۴۵۶	یزد
۹۱,۶۳۸	۲,۷۵۸	۱۹۴,۸۳۹	۳۵,۹۵۴	۱۵۸,۸۸۵	کل کشور

جدول ۴-۳۸. تعداد نفرات بهره‌مند از اردوهای زیارتی

مرد	زن	مددجویان بهره‌مند از برنامه اردوها			نام استان
		جمع کل	پیاده‌روی اربعین	اردوهای سراسری	
۲,۴۸۰	۳,۱۷۷	۵,۶۵۷	۶۷۴	۴,۹۸۳	آذربایجان شرقی
۲۹۴	۱,۳۹۸	۱,۶۹۲	۴۱۶	۱,۲۷۶	آذربایجان غربی
۲۲۰	۶۹۲	۹۱۲	۳۱۲	۶۰۰	اردبیل
۴,۹۰۶	۱۱,۵۳۲	۱۶,۴۳۸	۸,۳۹۶	۸,۰۴۲	اصفهان
۲۶۶	۱,۸۱۶	۲,۰۸۲	۴۳۰	۱,۶۵۲	البرز
۴۲۲	۱,۲۴۷	۱,۶۶۹	۱,۳۶۶	۳۰۳	ایلام
۷۴۸	۱,۸۷۱	۲,۶۱۹	۲,۰۴۸	۵۷۱	بوشهر
۷۷۸	۳,۲۱۰	۳,۹۸۸	۸۵۱	۳,۱۳۷	تهران
۱۹۱	۱,۰۷۶	۱,۲۶۷	۶۰۶	۶۶۱	چهارمحال و بختیاری
۶۵۸	۲,۷۱۳	۳,۳۷۱	۸۰۲	۲,۵۶۹	خراسان جنوبی
۲,۱۹۶	۷,۵۲۵	۹,۷۲۱	۲,۱۷۰	۷,۵۵۱	خراسان رضوی
۳۸۰	۱,۳۱۴	۱,۶۹۴	۳۸۰	۱,۳۱۴	خراسان شمالی
۳,۳۸۸	۷,۴۹۶	۱۰,۸۸۴	۸۰۱۸	۲,۸۶۶	خوزستان
۴۳۷	۱,۷۲۹	۲,۱۶۶	۴۵۴	۱,۷۱۲	زنجان
۵۲۴	۹۹۲	۱,۵۱۶	۱۹۲	۱,۳۲۴	سمنان
۱,۱۰۹	۳,۳۵۳	۴,۴۶۲	۵۶۲	۳,۹۰۰	سیستان و بلوچستان
۱,۲۳۷	۴,۹۲۹	۶,۱۶۶	۴,۵۰۸	۱,۶۵۸	فارس
۲۹۸	۱,۱۳۵	۱,۴۳۳	۳۷۷	۱,۰۵۶	قزوین
۳۲۱	۱,۳۲۰	۱,۶۴۱	۴۹۸	۱,۱۴۳	قم
۹۲	۳۴۶	۴۳۸	۳۰	۴۰۸	کردستان
۱,۱۱۷	۴,۴۳۳	۵,۵۵۰	۲,۹۷۷	۲,۵۷۳	کرمان
۴۱۳	۲,۰۵۵	۲,۴۶۸	۱,۱۲۵	۱,۳۴۳	کرمانشاه
۵۱۹	۱,۳۴۷	۱,۸۶۶	۱,۳۱۱	۵۵۵	کهگیلویه و بویر احمد
۲۴۲	۱,۷۷۳	۲,۰۱۵	۵۰۰	۱,۵۱۵	گلستان
۲۹۴	۸۲۴	۱,۱۱۸	۵۳۱	۵۸۷	گیلان
۱,۳۹۹	۴,۲۵۲	۵,۶۵۱	۱,۹۷۱	۳,۶۸۰	لرستان
۵۴۱	۲,۶۴۰	۳,۱۸۱	۵۱۸	۲,۶۶۳	مازندران
۵۹۸	۲,۱۷۹	۲,۷۷۷	۴۵۳	۲,۳۲۴	مرکزی
۴۱۶	۲,۰۱۱	۲,۴۲۷	۱,۲۸۵	۱,۱۴۲	هرمزگان
۵۲۵	۱,۹۱۲	۲,۴۳۷	۷۹۹	۱,۶۳۸	همدان
۲۴۰	۶۷۵	۹۱۵	۳۵۳	۵۶۲	یزد
۲۷,۲۴۹	۸۲,۹۶۸	۱۱۰,۲۲۱	۴۴,۹۱۳	۶۵,۳۰۸	کل کشور

نمودار ۴-۱۱. تعداد شرکت‌کنندگان در اردوها



جدول ۴-۳۹. تعداد موارد ارائه خدمات مشاوره به مددجویان

نام استان	مشاوره فردی (نفر)	مشاوره فردی (جلسه)	مشاوره گروهی (نفر)	مشاوره گروهی (جلسه)	آزمون‌های روان‌سنجی
آذربایجان شرقی	۶,۳۷۴	۹,۷۳۵	۲,۱۴۰	۲۱۴	۴۵۲
آذربایجان غربی	۲,۵۵۶	۷,۰۵۹	۳,۱۰۰	۳۱۰	۷۴۶
اردبیل	۶,۲۶۲	۳,۶۴۲	۱۴۰	۱۴	۱۳۳
اصفهان	۴,۶۱۱	۱۲,۸۹۷	۷۰	۷۰	۸۳۴
البرز	۹,۸۷۰	۲۱,۳۴۲	۲,۵۰۰	۲۵۰	۱,۲۲۸
ایلام	۳,۸۸۸	۱۱,۶۴۰	۱,۲۸۰	۱۲۸	۳۸۴
بوشهر	۶,۹۶۴	۱۸,۵۵۸	۲,۶۴۰	۲۶۴	۹۱۶
تهران	۲۱,۹۶۱	۵۹,۶۶۱	۳,۳۰۰	۳۳۰	۱,۵۳۹
چهارمحال و بختیاری	۴,۸۴۳	۱۲,۶۹۹	۱,۷۸۰	۱۷۸	۱۲۹
خراسان جنوبی	۳,۵۸۸	۷,۶۸۶	۹۰	۹۰	۱۸۸
خراسان رضوی	۲۸,۲۹۷	۴۰,۳۸۹	۵,۹۲۰	۵۹۲	۳,۹۷۲
خراسان شمالی	۵,۵۵۱	۱۰,۹۷۱	۸۰	۸۰	۷۲۹
خوزستان	۱۱,۶۵۰	۲۱,۸۹۴	۱,۱۴۰	۱۱۴	۳,۷۸۸
زنجان	۵,۰۵۱	۵,۳۳۷	۱,۶۴۰	۱۶۴	۲۴۵
سمنان	۷,۵۲۹	۱۶,۴۸۸	۱,۲۶۰	۱۲۶	۳۳۵
سیستان و بلوچستان	۴,۷۶۳	۹,۳۰۶	۳,۴۶۰	۳۴۶	۱,۸۷۱
فارس	۱۲,۵۶۳	۳۸,۷۳۳	۳,۴۶۰	۳۴۶	۳۵۱
قزوین	۱,۷۲۴	۳,۹۶۹	۳۶۰	۳۶	۶۹
قم	۵,۸۸۷	۱۳,۶۸۶	۱,۲۲۰	۱۲۲	۲۵۳
کردستان	۹,۲۰۰	۲۲,۱۷۳	۲,۳۸۰	۲۳۸	۶۱۷
کرمان	۱۱,۱۵۹	۲۸,۱۴۹	۲,۱۶۰	۲۱۶	۱,۳۴۹
کرمانشاه	۱۴,۱۰۲	۳۵,۱۶۶	۶,۰۲۰	۶۰۲	۶۵۴
کهگیلویه و بویراحمد	۷,۵۳۴	۱۹,۰۲۶	۱,۶۶۰	۱۶۶	۷۰۵
گلستان	۶,۷۰۷	۱۵,۳۹۰	۲,۴۲۰	۲۴۲	۷۸۰
گیلان	۱۸,۷۱۶	۳۵,۲۸۳	۲,۱۴۰	۲۱۴	۷۵۶
لرستان	۵,۱۰۰	۹,۳۴۵	۳۸۰	۳۸	۴۰۶
مازندران	۸,۵۴۷	۱۸,۷۸۳	۱,۷۴۰	۱۷۴	۴۱۷
مرکزی	۸,۵۵۸	۲۲,۹۹۵	۲,۱۶۰	۲۱۶	۴۹۵
هرمزگان	۵,۱۷۸	۹,۶۰۰	۷۸۰	۷۸	۵۸۴
همدان	۱۷,۹۵۲	۴۴,۷۶۳	۵,۴۴۰	۵۴۴	۱,۴۷۸
یزد	۱,۰۸۶	۳,۵۵۵	۱,۰۶۰	۱۰۶	۳۴
کل کشور	۲۶۷,۷۷۱	۵۸۹,۹۲۰	۶۶,۰۸۰	۶,۶۰۸	۲۶,۴۳۷

ادامه جدول ۴-۳۹. تعداد موارد ارائه خدمات مشاوره به مددجویان

نام استان	آموزش‌های پیشگیرانه (نفر)	آموزش‌های پیشگیرانه (جلسه)	همایش‌های مشاوره‌ای (نفر)	مراجعه به محل
آذربایجان شرقی	۶۰۰	۴۰	۱،۲۰۰	۳۹
آذربایجان غربی	۱،۸۰۰	۱۲۰	۳۰۰	۱۵
اردبیل	۱،۰۸۰	۷۲	۷۷۵	۱۰۹
اصفهان	۱،۶۵۰	۱۱۰	۳،۰۱۷	۱۷۸
البرز	۲،۸۵۰	۱۹۰	۶۳۰	۳۵
ایلام	۷۵۰	۵۰	۲۰۰	۲۱۴
بوشهر	۲،۸۲۰	۱۸۸	۶۰۵	۲۱۹
تهران	۵،۱۹۰	۳۴۶	۶۸۲	۱۷۹
چهارمحال و بختیاری	۱،۸۹۰	۱۲۶	۵۶۵	۳۴۶
خراسان جنوبی	۱،۱۷۰	۷۸	۱،۳۴۸	۷
خراسان رضوی	۷،۶۵۰	۵۱۰	۱،۸۹۶	۵۲۸
خراسان شمالی	۲،۱۶۰	۱۴۴	۱،۰۲۰	۵۳
خوزستان	۳،۲۴۰	۲۱۶	۱۵۰	۷۵
زنجان	۲،۰۴۰	۱۳۶	۵۰۷	۳۷
سمنان	۸،۲۲۰	۵۴۸	۱،۷۶۰	۳۵۶
سیستان و بلوچستان	۶،۰۰۰	۴۰۰	۶۰۰	۲۱
فارس	۵،۲۸۰	۳۵۲	۲۰۰	۳۱
قزوین	۲،۱۳۰	۱۴۲	۵۹۰	۱۱
قم	۱،۰۲۰	۶۸	۹۶۰	۷۱
کردستان	۳،۹۳۰	۲۶۲	۳۹۶	۲۵۹
کرمان	۳،۶۳۰	۲۴۲	۴۱۸	۳۰۹
کرمانشاه	۸،۱۶۰	۵۴۴	۱،۰۰۰	۲۲۷
کهگیلویه و بویراحمد	۲،۰۴۰	۱۳۶	۴۹۰	۳۵۵
گلستان	۲،۱۳۰	۱۴۲	۸۶۰	۱۷
گیلان	۴،۷۴۰	۳۱۶	۲۳۵	۳۲۱
لرستان	۲،۷۶۰	۱۸۴	۲۲۰	۱۴۹
مازندران	۲،۳۱۰	۱۵۴	۷۳۹	۴۲
مرکزی	۴،۹۸۰	۳۳۲	۳۰۰	۱۹۰
هرمزگان	۹۰۰	۶۰	۸۲۶	۱۸
همدان	۴،۱۱۰	۲۷۴	۵۸۰	۲۳۳
یزد	۱،۲۰۰	۸۰	۱،۱۵۰	۰
کل کشور	۹۸،۴۳۰	۶،۵۶۲	۲۴،۲۱۹	۴،۶۴۴

۴- ۵. حوزه حقوقی و امور مجلس

قال صادق (ع): ما عِبِدَ اللَّهَ بِشَيْءٍ أَفْضَلَ مِنْ إِدَاءِ حَقِّ الْمُؤْمِنِ.

امام صادق (ع) فرمودند: هیچ عبادتی بالاتر از ادای حق مؤمن نیست. (بحار، ج ۷۴، ص ۲۴۲)

بسیاری از مددجویان به دلیل عدم آگاهی از حقوق قانونی خود به محض روبه‌رو شدن با مشکلات حقوقی و قضایی قادر به احقاق حق و حقوق خود نبوده و بعضاً حقوق‌شان از دست می‌رود. لذا در این‌گونه موارد کارشناسان حقوقی این نهاد به‌عنوان یک مدافع مسلم حقوق محرومین، علاوه بر این‌که در راستای وظایف خود در انجام امور حقوقی دستگاه متبوع اهتمام کامل دارند به جهت حمایت از مددجویان و سایر افراد نیازمند که از بضاعت علمی و مالی لازم برخوردار نیستند، با در نظر گرفتن مقررات، ضمن راهنمایی و مشاوره، پیگیر مسائل حقوقی و قضایی خانواده‌ها بوده و تا حد امکان در احقاق حقوق آنان تلاش می‌نمایند. کارشناسان حقوقی امداد امام^(۵) علاوه بر شرکت در دعاوی طرح شده در رابطه با مشکلات حقوقی و قضایی مددجویان نسبت به مسائل حقوقی و قضایی مرتبط با کمیته امداد اقدامات شایسته‌ای را در سال ۱۴۰۲ انجام داده‌اند. در این رابطه طی سال ۱۴۰۲، تعداد ۸۷,۵۸۰ مورد خدمت‌پیگیری شده است؛ که بخش مددجویی آن شامل: ۵,۱۴۳ مورد مشاوره و بررسی پرونده، ۳,۰۳۰ مورد تنظیم دادخواست و شکوائیه، ۳,۲۲۵ مورد تنظیم لایحه دفاعیه، ۱,۶۷۸ مورد شرکت در جلسات دادرسی، ۱,۹۴۳ مورد صدور رأی و اجرای حکم و ۳۴۴ مورد تنظیم اظهارنامه بوده است.

۴- ۵- ۱. راهبردهای امور حقوقی و مجلس

۱. شناسایی، زمینه‌سازی و تقویت حضور نماینده کمیته امداد امام^(۵) در کلیه مجامع تصمیم‌سازی و تصمیم‌گیری کشور براساس ظرفیت‌های قانونی به منظور دفاع از حقوق محرومان.
۲. ساماندهی و تقویت میز خدمت حقوقی در شهرستان‌ها و استفاده حداکثری از ظرفیت و کلالی نیکوکار و معاضدتی جهت حمایت حقوقی و یا احقاق حقوق مددجویان.
۳. تدوین برنامه‌های آموزش حقوقی در ضمن برنامه آموزش خانواده.

جدول ۴-۴۰. ارائه خدمات حقوقی - پرونده‌های مددجویی


نام استان	خانواده	حسابی	مالی	ثبتي ملكی	کیفري	جمع كل
آذربایجان شرقی	۳۹	۸	۴۵	۳۲	۲۴	۱۴۸
آذربایجان غربی	۳۳	۴	۱۳	۱۵	۹	۷۴
اردبیل	۲۵	۱۸	۱۹	۱۲	۴	۷۸
اصفهان	۱۵۰	۱۹	۱۳۳	۵۹	۴۲	۴۰۳
البرز	۵	۲	۳	.	۲	۱۲
ایلام	۳۷	۵۵	۶۳	۶۳	۹	۲۲۷
بوشهر	۳۲	۱۰	۱۳	۴	۱	۶۰
تهران	۱۳۸	۵۴	۶۱	۱۷	۷۰	۳۴۰
چهارمحال و بختیاری	۵۴	۹	۲۳	۱۴	۹	۱۰۹
خراسان جنوبی	۵	۴	۲۱	۳	۱	۳۴
خراسان رضوی	۳۳۴	۱۴۵	۱۰۳	۵۰	۳۸	۶۷۰
خراسان شمالی	۱۳۰	۴۴	۵۵	۲۲	۳۱	۲۸۲
خوزستان	۴۱	۱	۵	۵	۶	۵۸
زنجان	۳۱	۹	۱۲	۱۴	۲۱	۸۷
سمنان	۴۷	۶	۲۸	۴	۱۴	۹۹
سیستان و بلوچستان	.	۶	۹	۱	۲	۱۸
فارس	۵۱	۵۷	۴۳	۲۲	۱۰	۱۸۳
قزوین	۳۶	۱۰	۱۶	۷	۱۲	۸۱
قم	۴۴	۶۳	۷۱	۱۰	۱۱	۱۹۹
کردستان	۳۰	۱۴	۲۱	۳	۸	۷۶
کرمان	۲۱	۷	۹	۷	۱۱	۵۵
کرمانشاه	۱۷	۹	۱۰	۵	۱۲	۵۳
کهگیلویه و بویراحمد	۳۷	۲۱۳	۱۴۱	۳۳	۱۲	۴۳۶
گلستان	۱۰	۱۴	۱۸	۳۴	۱۰	۸۶
گیلان	۲۵	۴۰	۳۴	۴۴	۱۶	۱۵۹
لرستان	۱۵۳	۴۴	۱۲۴	۷۰	۵۳	۴۴۴
مازندران	۷	۳	۲۲	۱۱	.	۴۳
مرکزی	۸۸	۷۸	۶۱	۲۰	۶۰	۳۰۷
هرمزگان	۳۸	۱۲	۲۱	۱۹	۱۰	۱۰۰
همدان	۱۲۷	۲۴	۷	۴	.	۱۶۲
یزد	۳۲	۵	۱۲	۹	۲	۶۰
کل کشور	۱،۸۱۷	۹۸۷	۱،۲۱۶	۶۱۳	۵۱۰	۵،۱۴۳

جدول ۴- ۴۱. ارائه خدمات حقوقی به مددجویان - نتایج پرونده‌های مددجویی

اجرای حکم	صدور رأی			اقدام	نام استان
	علیه	له	سازش		
۱۹	۳	۴۰	.	۳۵۸	آذربایجان شرقی
۰	۱	۱۵	۱	۱۹۸	آذربایجان غربی
۱	.	۸	۱	۷۳	اردبیل
۱۲	۱۴	۶۰	۱	۳۷۳	اصفهان
۸	.	۱۱	.	۳۶	البرز
۰	.	۳	.	۳۰۲	ایلام
۲۶	۴	۳۵	۲	۸۵	بوشهر
۶۲	۳۲	۲۷۸	.	۱،۲۵۱	تهران
۵	۱	۲۹	۵	۱۸۶	چهارمحال و بختیاری
۴	۴	۷	۰	۳۴	خراسان جنوبی
۸	۱۱	۵۳	۱۹	۴۲۳	خراسان رضوی
۶۷	۹	۱۱۴	۶	۵۴۲	خراسان شمالی
	۱۴	۳۹	۳	۴۳۸	خوزستان
۲۴	۵	۳۷	۶	۱۶۱	زنجان
۸	۰	۱۸	۱	۱۱۰	سمنان
۰	.	۴	۱	۲۷	سیستان و بلوچستان
۹۴	۸	۱۵۳	۹	۹۰۴	فارس
۳	۰	۲	۱۱	۳۶	قزوین
۹	۹	۲۳	۱	۱۶۳	قم
۰	.	.	.	۱۰۰	کردستان
۷	۹	۱۱	۱۰	۱۰۹	کرمان
۰	۱	۵	۰	۲۲۴	کرمانشاه
۵۸	۶	۱۰۷	۵	۴۷۸	کهگیلویه و بویراحمد
۱	۰	۲	۰	۷	گلستان
۰	۷	۹	۱	۳۳۷	گیلان
۷	۲	۱۵	۲	۴۳۴	لرستان
۰	۴	۲۵	۰	۸۰	مازندران
۳۳	۶	۵۵	۸	۴۱۶	مرکزی
۰	.	.	.	۲۱۳	هرمزگان
۲۰	۶	۴۱	۳	۱۴۸	همدان
۳	۳	۱۰	۰	۳۱	یزد
۴۷۹	۱۵۹	۱،۲۰۹	۹۶	۸،۲۷۷	کل کشور

جدول ۴- ۴۲. ارائه خدمات حقوقی به مددجویان

نام استان	بهره‌مند از آموزش حقوقی	میز خدمت	تعداد خدمات میز خدمت	وکیل نیوکوکار	پرونده ارجاعی به وکلا
آذربایجان شرقی	۷,۲۰۳	۳۰	۸۱۳	۵۹	۱۱۸
آذربایجان غربی	۱,۰۵۳	۱۷	۴۸۴	۴۸	۷۰
اردبیل	۱,۲۳۲	۱۷	۴۹۵	۷۸	۷۸
اصفهان	۴,۲۷۶	۳۱	۲,۶۴۱	۵۱	۵۱
البرز	۶۰۰	۳۲	۴۳۲	۹۹	۹۹
ایلام	۵۰۰	۱۵	۱,۰۵۲	۳۹	۳۹
بوشهر	۳۴۷	۲۱	۲۵۰	۴۴	۳۶
تهران	۲۸۱	۱۲	۳۲۵	۲۸	۳۲۵
چهارمحال و بختیاری	۱,۳۴۱	۶	۲,۵۳۲	۱۰	۳۴
خراسان جنوبی	۱,۵۳۷	۱۱۹	۲۳۰	۵۹	۵۹
خراسان رضوی	۷,۴۹۰	۲۰	۱,۶۲۸	.	۲۳۴
خراسان شمالی	۰	۵	۲۸۳	۳۰	۴۰
خوزستان	۵۳۳	۴۰	۱,۵۰۰	۴	۳۰
زنجان	۸۸۶	۱۰	۱,۰۱۶	۱۰	۲۴
سمنان	۰	۰	۲۴۴	۰	۱۱
سیستان و بلوچستان	۲,۷۰۰	۳۳	۱,۱۰۰	۱	۱۱
فارس	۰	۳۴	۷۱۵	۱۱۷	۱۴۶
قزوین	۷۵۷	۴	۳۰۰	۸	۴۶
قم	۴۰۰	۴	۴	۲	۹
کردستان	۰	۳	۳۷۸	۰	۰
کرمان	۹۴۴	۱۴	۷۸۲	۱۰۴	۲۰۳
کرمانشاه	۴۲۰	۲	۴۵	۲	۱۷۸
کهگیلویه و بویراحمد	۰	۴۶	۲۷۱	۶۵	۶۱
گلستان	۱۳۹	۲۱	۲۹۴	۸۰	۸۳
گیلان	۰	۱۸	۵۶	۲۲	۹۷
لرستان	۱,۶۶۳	۲۳	۲,۳۹۴	۲۰۸	۲۰۸
مازندران	۱,۳۶۰	۲۱	۱,۳۱۳	۱۵	۳۵
مرکزی	۳,۵۹۹	۱۶	۳,۵۹۹	۳۰	۱۲۲
هرمزگان	۸۰۹	۱۰	۴۹۹	۵۵	۱۰۱
همدان	۷۶۸	۱۷	۱,۰۴۰	۳۰	۱۳۹
یزد	۳۲۱	۱۳	۵۴۴	۴۰	۳۶
کل کشور	۴۱,۱۵۹	۶۵۴	۲۷,۲۵۹	۱,۳۳۸	۲,۷۲۳



اعتمادسازی و جلب مشارکت‌های مردمی

۵-۱. توسعه مشارکتهای مردمی

الَّذِينَ يَنْفِقُونَ أَمْوَالَهُمْ فِي سَبِيلِ اللَّهِ ثُمَّ لَا يَتَّبِعُونَ مَا أَنْفَقُوا مِمَّا وُلَاذُوا لَهُمْ أَجْرَهُمْ عِنْدَ رَبِّهِمْ وَلَا خَوْفٌ عَلَيْهِمْ وَلَا هُمْ يَحْزَنُونَ.

کسانی که اموال خود را در راه خدا انفاق می‌کنند و سپس به دنبال انفاقی که کرده‌اند، منت نمی‌گذارند و آزاری نمی‌رسانند، پاداش آنان نزد پروردگارشان (محفوظ) است و نه ترسی دارند و نه غمگین می‌شوند.

(سوره بقره، آیه ۲۶۲)

قرآن کریم به صراحت تأکید دارد که خداوند کلیه نعمتهای خود را مطابق نیاز بشر در اختیار او قرار داده و آنچه به عنوان کمبود و نابرابری توزیع امکانات در سطح جامعه بشری مشاهده می‌شود نتیجه پدیده ظلم و سرکشی قومی بر قوم دیگر است. راه کار عملی دین اسلام با احکامی چون انفاق، صدقات، خمس، زکات و... به عنوان مجموعه ابزار فقرزدایی، راه هدایت را روی انسان می‌گشاید.

معاونت مشارکتهای مردمی به عنوان رابط و واسطه بین نیکوکاران و نیازمندان جامعه با رعایت اصول حفظ عزت نفس و کرامت محرومین، نیت خیر مردم را جهت مساعدت به افراد نیازمند عملی می‌سازد و به صورت کمی و کیفی و با فراهم نمودن زمینه‌های اجرایی لازم مطابق با امکانات بالقوه و بالفعل در سطح جامعه و در قالب طرح‌های متعدد و مختلف ملی، منطقه‌ای در راستای چشم‌انداز ۲۰ ساله کمیته امداد امام خمینی (ره) گام برمی‌دارد.

۵-۱-۱. راهبردهای سامان‌دهی مشارکتهای مردمی در امر خیر و احسان

۱. شناسایی مؤسسات خیریه رسمی مرتبط با فعالیتهای کمیته امداد امام (ره) با بهره‌گیری از بسترهای الکترونیکی و تهیه مقررات مربوط به ایجاد نظام نظارت بر آنها.
۲. شناسایی و به‌روزرسانی ظرفیتهای اقتصادی و اجتماعی موجود در جامعه به‌منظور توسعه حداکثری سهم انفاق، هبه، صدقات، زکوات، اعانات و موقوفات.
۳. افزایش حداقل دو برابری تعداد مشترکین کلیه طرح‌های مشارکتهای مردمی.
۴. جمع‌آوری حداقل ۸۰ درصد منابع نقدی حاصل از مشارکتهای مردمی از طریق فناوری‌های نوین در بستر الکترونیک.

۵. فراهم نمودن زمینه توسعه مشارکت مردمی از طریق مراکز نیکوکاری با استفاده از ظرفیت‌های قانونی موجود بدون وابستگی ساختاری آن‌ها به امداد.

۵-۲. صدقات

به منظور یاری رساندن به اقشار محروم جامعه و هدایت انگیزه کمک‌های مردمی، در قالب فروض و توصیه‌های دین مبین اسلام در این جهت و رفع محرومیت به طریق اولی، کمیته امداد امام خمینی^(۵) اقدام به اجرای طرح صدقات در اواخر سال ۱۳۶۴ نمود. گرچه اخذ کمک‌های مردمی از سال تأسیس کمیته امداد امام خمینی^(۵) رایج بوده و هم‌اکنون نیز در کنار طرح مذکور کمک‌های مردمی با استفاده از روش‌های متناسب با شرایط روز جهت افزایش سرعت یاری رساندن به نیازمندان، به شیوه‌های دیگری (سامانه پرداخت الکترونیک امداد، QR، USSD و موارد مشابه) جمع‌آوری می‌گردد.

در سال ۱۴۰۲ مبلغ ۹,۴۰۹ میلیارد ریال در قالب کمک‌های مردمی به این نهاد پرداخت شده است که نسبت به رقم ۷,۵۸۱ میلیارد ریال سال قبل ۲۴ درصد رشد داشته است.

۵-۳. زکات

زکات در لغت به معنی طهارت و پاکیزگی و در اصطلاح فقها، حقی است واجب در مالی که به حد نصاب رسیده باشد و بر نه چیز تعلق می‌گیرد. شتر، گاو، گوسفند، گندم، خرما، جو، کشمش، طلا و نقره.

این نهاد در راستای احیاء سنت و واجب الهی با کسب اجازه از ولی امر مسلمین و مراجع عظام تقلید نسبت به جمع‌آوری زکوات مردم مسلمان و مؤمن و توزیع آن بین اقشار محروم جامعه اقدام نموده است. به منظور تشویق زکات‌دهندگان کمک‌های دریافتی در همان روستا یا منطقه که پرداخت‌کنندگان زکات حضور دارند هزینه می‌شود.

طی سال ۱۴۰۲ مبلغ ۲۶,۷۸۶ میلیارد ریال تحت عنوان زکات جمع‌آوری شده است که نسبت به رقم ۲۲,۶۶۶ میلیارد ریال سال قبل ۱۸ درصد رشد داشته است.

جدول ۵- ۱. درآمد صدقات (میلیون ریال)

نام استان	نقد(امداد)	مراکز نیکوکاری	جمع کل
آذربایجان شرقی	۳۷۰.۸۷۵	۱۰۸.۴۵۵	۴۷۹.۳۳۰
آذربایجان غربی	۱۲۹.۸۸۲	۸۶.۱۰۴	۲۱۵.۹۸۵
اردبیل	۵۸.۶۹۹	۴۷.۴۷۳	۱۰۶.۱۷۲
اصفهان	۶۶۰.۳۵۵	۲۲۵.۵۴۸	۸۸۵.۹۰۳
البرز	۲۳۴.۰۳۰	۲۲۲.۲۷۸	۴۵۶.۳۰۸
ایلام	۶۵.۶۰۲	۵.۵۷۴	۷۱.۱۷۵
بوشهر	۴۹.۲۰۳	۲۶.۷۵۵	۷۵.۹۵۸
تهران	۸۲۶.۳۹۲	۵۰۸.۵۶۸	۱.۳۳۴.۹۵۹
چهارمحال و بختیاری	۶۷.۲۵۴	۱۸.۲۶۶	۸۵.۵۲۰
خراسان جنوبی	۱۱۱.۷۸۶	۱۹.۲۱۴	۱۳۰.۹۹۹
خراسان رضوی	۵۰۸.۶۶۴	۱۶۸.۶۰۶	۶۷۷.۲۷۰
خراسان شمالی	۷۱.۶۱۶	۳۴.۶۶۱	۱۰۶.۲۷۷
خوزستان	۲۷۶.۲۱۹	۲۴.۷۷۱	۳۰۰.۹۹۰
زنجان	۱۷۷.۱۰۸	۵۴.۰۶۶	۲۳۱.۱۷۴
سمنان	۱۰۸.۱۳۶	۲۶.۸۲۴	۱۳۴.۹۶۰
سیستان و بلوچستان	۴۰.۱۱۲	۰	۴۰.۱۱۲
فارس	۳۲۷.۰۰۸	۲۴۸.۷۴۲	۵۷۵.۷۵۰
قزوین	۱۷۵.۱۴۳	۱۲.۳۷۰	۱۸۷.۵۱۳
قم	۳۴۵.۷۳۱	۵۸.۹۳۸	۴۰۴.۶۶۹
کردستان	۳۲.۳۳۰	۴۴.۰۶۰	۷۶.۳۹۰
کرمان	۲۲۷.۰۶۵	۳۲.۳۸۱	۲۶۰.۴۴۷
کرمانشاه	۷۵.۱۱۸	۲۸.۷۵۲	۱۰۳.۸۶۹
کهگیلویه و بویراحمد	۴۳.۳۰۹	۳.۳۳۸	۴۶.۶۴۷
گلستان	۱۳۰.۸۴۶	۱۳.۱۵۳	۱۴۳.۹۹۹
گیلان	۱۶۹.۸۹۸	۱۱.۳۵۹	۱۸۱.۲۵۷
لرستان	۱۱۷.۷۲۰	۲۷.۰۲۵	۱۴۴.۷۴۵
مازندران	۳۸۰.۷۴۰	۱۰۵.۱۷۴	۴۸۵.۹۱۳
مرکزی	۱۸۲.۳۶۸	۴۰.۶۳۵	۲۲۳.۰۰۳
هرمزگان	۷۷.۵۸۹	۱۰.۲۵۷	۸۷.۸۴۶
همدان	۳۱۵.۰۴۲	۱۶.۹۸۷	۳۳۲.۰۲۹
یزد	۱۵۲.۹۶۸	۹۴.۱۵۶	۲۴۷.۱۲۴
روشن‌های نوین	۵۷۵.۰۰۹	۰	۵۷۵.۰۰۹
کل کشور	۷.۰۸۳.۸۱۵	۲.۳۲۵.۴۸۸	۹.۴۰۹.۳۰۳

جدول ۵-۲. تعداد صندوق‌ها به تفکیک نوع صندوق

نام استان	صندوق کوچک	صندوق متوسط (اماکن)	صندوق بزرگ معابر
آذربایجان شرقی	۳۵۳،۳۱۴	۶،۴۳۹	۸،۷۲۵
آذربایجان غربی	۱۱۸،۵۲۲	۲،۶۳۷	۵،۱۹۴
اردبیل	۹۰،۸۵۵	۲،۰۵۰	۳،۸۷۳
اصفهان	۳۶۶،۳۴۸	۹،۸۵۶	۱۵،۳۶۳
البرز	۱۰۹،۳۰۹	۳،۲۱۰	۸،۱۱۵
ایلام	۵۰،۵۳۹	۸۴۰	۸۲۹
بوشهر	۴۰،۹۰۹	۱،۱۱۴	۱،۴۴۲
تهران	۲۱۴،۳۹۲	۱۱،۹۱۲	۲۳،۳۳۶
چهارمحال و بختیاری	۵۰،۲۴۲	۱،۷۷۰	۱،۹۳۴
خراسان جنوبی	۶۵،۰۳۱	۱،۵۳۱	۲،۰۱۲
خراسان رضوی	۴۲۳،۵۹۳	۵،۶۹۰	۱۴،۲۷۴
خراسان شمالی	۸۶،۲۶۷	۱،۳۷۳	۱،۰۲۰
خوزستان	۱۵۱،۶۶۰	۳،۶۷۴	۶،۳۴۹
زنجان	۱۱۸،۷۶۷	۱،۲۷۱	۳،۱۳۹
سمنان	۶۳،۰۷۲	۱،۵۹۴	۳،۱۴۱
سیستان و بلوچستان	۴۴،۵۱۴	۱،۲۹۵	۱،۱۷۵
فارس	۳۳۳،۶۳۸	۴،۷۰۷	۸،۰۸۱
قزوین	۱۰۴،۴۱۹	۲،۰۷۰	۵،۷۶۱
قم	۱۱۸،۰۸۹	۲،۸۶۷	۴،۷۳۳
کردستان	۲۶،۸۹۹	۱،۸۲۸	۷۸۴
کرمان	۱۸۲،۳۵۲	۳،۵۵۸	۷،۹۲۵
کرمانشاه	۵۰،۴۳۵	۲،۴۰۶	۱،۶۵۰
کهگیلویه و بویراحمد	۶۳،۱۷۱	۵۰۸	۷۶۱
گلستان	۱۳۳،۱۰۳	۱،۳۷۳	۳،۰۱۸
گیلان	۱۸۲،۸۶۳	۳،۸۹۹	۷،۸۲۸
لرستان	۱۵۰،۰۱۴	۷۸۵	۱،۶۴۶
مازندران	۳۲۱،۲۷۰	۴،۸۶۴	۱۲،۵۰۲
مرکزی	۱۱۵،۳۹۱	۲،۳۴۵	۵،۴۵۹
هرمزگان	۷۷،۵۵۰	۱،۲۱۷	۲،۹۱۲
همدان	۱۸۱،۶۶۲	۳،۱۶۹	۴،۳۴۷
یزد	۱۱۲،۲۰۴	۲،۲۰۲	۴،۶۶۳
کل کشور	۴،۵۰۰،۳۹۴	۹۴،۰۵۴	۱۷۱،۹۹۱

جدول ۵-۳. درآمد صدقات به تفکیک نوع پرداخت (میلیون ریال)

نام استان	صندوق کوچک	صندوق متوسط (اماکن)	صندوق بزرگ معابر	الکترونیکی و روش‌های نوین
آذربایجان شرقی	۲۷۰.۸۷۳	۱۵.۰۱۷	۴۲.۰۵۳	۴۲.۹۳۲
آذربایجان غربی	۸۹.۹۵۱	۶.۱۹۸	۲۴.۵۶۹	۹.۱۶۳
اردبیل	۳۸.۱۳۳	۲.۷۷۹	۱۴.۸۴۲	۲.۹۴۶
اصفهان	۴۳۱.۵۱۱	۳۹.۰۰۰	۱۵۲.۷۹۳	۵۷.۰۵۱
البرز	۱۰۱.۲۸۶	۱۰.۳۵۰	۷۴.۵۴۵	۴۷.۸۴۹
ایلام	۱۹.۹۳۵	۷۸۹	۲.۵۵۴	۴۲.۳۲۳
بوشهر	۳۱.۵۳۱	۱.۹۳۵	۷.۳۷۵	۸.۳۶۲
تهران	۲۴۹.۰۷۱	۶۰.۲۶۱	۲۸۰.۴۹۳	۲۳۶.۵۶۷
چهارمحال و بختیاری	۴۵.۳۳۵	۳.۶۷۷	۱۵.۳۵۲	۲.۸۹۰
خراسان جنوبی	۶۵.۸۷۶	۵.۲۱۴	۱۴.۸۵۵	۲۵.۸۴۰
خراسان رضوی	۲۶۱.۴۲۶	۱۹.۳۲۷	۱۵۹.۰۵۳	۶۸.۸۵۸
خراسان شمالی	۵۶.۸۵۷	۲.۱۹۲	۴.۸۳۶	۷.۷۳۰
خوزستان	۱۲۹.۳۵۸	۱۵.۶۵۵	۳۷.۵۸۴	۹۳.۶۲۲
زنجان	۱۳۵.۲۱۷	۴.۹۱۱	۲۵.۴۳۰	۱۱.۵۵۰
سمنان	۶۹.۸۶۸	۵.۱۲۱	۲۱.۲۳۲	۱۱.۹۱۵
سیستان و بلوچستان	۲۴.۶۱۸	۲.۶۸۲	۳.۵۲۹	۹.۲۸۴
فارس	۲۲۹.۱۲۴	۹.۷۹۰	۴۴.۷۹۷	۴۳.۲۹۷
قزوین	۹۹.۳۱۱	۸.۲۹۸	۴۵.۸۲۲	۲۱.۷۱۱
قم	۲۰۲.۵۴۴	۱۴.۸۲۸	۷۶.۳۰۳	۵۲.۰۵۶
کردستان	۱۶.۴۲۳	۲.۱۳۵	۳.۷۵۰	۱۰.۰۲۱
کرمان	۱۵۷.۴۷۲	۹.۵۴۵	۳۴.۸۴۰	۲۵.۲۰۸
کرمانشاه	۴۱.۹۲۶	۴.۲۳۸	۱۱.۱۸۹	۱۷.۷۶۴
کهگیلویه و بویراحمد	۲۹.۸۱۴	۷۴۷	۶.۳۹۵	۶.۳۵۳
گلستان	۱۰۱.۴۳۹	۲.۷۴۹	۱۶.۲۶۰	۱۰.۳۹۷
گیلان	۱۱۴.۸۵۱	۸.۴۰۴	۳۷.۲۱۷	۹.۴۲۶
لرستان	۸۶.۸۰۷	۲.۲۷۶	۱۱.۰۳۹	۱۷.۵۹۸
مازندران	۲۹۵.۲۷۳	۱۱.۳۹۰	۶۱.۷۵۴	۱۲.۳۲۴
مرکزی	۱۱۳.۹۳۹	۸.۶۰۳	۵۰.۵۲۱	۹.۳۰۶
هرمزگان	۴۳.۸۲۲	۱.۹۹۱	۱۰.۲۲۱	۲۱.۵۵۵
همدان	۲۲۷.۵۱۷	۱۱.۸۵۰	۶۱.۷۵۴	۱۳.۹۲۱
یزد	۹۹.۳۷۸	۳.۳۹۱	۳۳.۳۲۳	۱۶.۸۷۷
روش‌های نوین	۰	۰	۰	۵۷۵۰۰۹
کل کشور	۳,۸۷۰,۴۸۴	۲۸۵,۳۴۵	۱,۳۸۶,۲۸۰	۱,۵۴۱,۷۰۶

جدول ۵-۴. درآمد زکوات (میلیون ریال)

نام استان	نقد(امداد)	غیرنقد(امداد)	کمک مستقیم خیرین	مراکز نیکوکاری	جمع کل
آذربایجان شرقی	۸۹,۲۳۰	۵۹۲,۸۵۷	۹۸۰,۴۴۰	۲۳۸,۹۵۴	۱,۹۰۱,۴۸۱
آذربایجان غربی	۲۵,۹۵۰	۱۶,۱۱۹	۸۰۰,۴۴۱	۳۷۸,۶۲۱	۱,۲۲۱,۱۳۱
اردبیل	۳۵,۵۶۱	۴۷,۱۰۹	۵۴,۳۷۷	۱۰۸,۸۶۴	۲۴۵,۹۱۱
اصفهان	۸۶,۶۰۱	۳۰۰,۵۲۵	۴۴۸,۳۰۰	۱۰۱۰,۴۱۵	۱,۸۴۵,۸۴۲
البرز	۱۸,۴۳۱	۴۲,۵۰۷	۲۴۴,۸۶۹	۶۵۸,۸۲۷	۹۶۴,۶۳۴
ایلام	۳۶,۳۱۷	۱۸,۴۷۳	۴۵,۲۶۸	۲۴,۳۲۹	۱۲۴,۳۸۸
بوشهر	۱۰۸,۲۱۱	۵۲,۳۹۰	۴۸۱,۴۰۵	۷۳۹,۵۵۷	۱,۳۸۱,۵۶۲
تهران	۱۳۰,۲۱۴	۶۵,۹۶۳	۵۳۵,۴۶۵	۱,۸۳۰,۸۸۲	۲,۵۶۲,۵۲۴
چهارمحال و بختیاری	۳,۳۶۹	۲۱۲,۰۳۱	۶۲,۷۲۳	۲۶,۲۰۱	۳۰۴,۳۲۵
خراسان جنوبی	۳۴,۱۳۹	۲۴,۱۰۰	۴۸,۹۱۲	۳۹,۶۲۹	۱۴۶,۷۸۱
خراسان رضوی	۱۵۰,۹۹۷	۲۷۳,۲۱۴	۴۶۶,۹۲۳	۱,۴۱۸,۹۳۸	۲,۳۱۰,۰۷۱
خراسان شمالی	۲۰,۸۴۲	۵۲,۳۱۴	۱۰۰,۶۵۵	۱۷۸,۵۶۵	۳۵۲,۳۷۶
خوزستان	۵۰,۶۵۶	۴۰,۴۶۸	۳۵۵,۸۸۳	۱۱۰,۴۵۹	۵۵۷,۴۶۵
زنجان	۳۷,۲۴۸	۱۱۰,۲۶۸	۳۱۷,۹۸۵	۱۲۴,۰۶۶	۵۸۹,۵۶۸
سمنان	۲۹,۴۴۶	۸۲,۸۲۷	۱۹,۴۸۲	۴۳۸,۲۵۶	۵۷۰,۰۱۱
سیستان و بلوچستان	۱۴,۹۱۰	۴۳,۲۳۲	۷,۳۴۳	۶,۷۸۶	۷۲,۲۷۰
فارس	۶۹,۱۱۷	۱۰۹,۹۲۹	۴۲۰,۲۴۷	۵۱۲,۹۷۷	۱,۱۱۲,۲۷۰
قزوین	۳۸,۶۰۷	۹۲,۰۲۲	۱۹۵,۳۲۰	۱۸۵,۶۲۳	۵۱۱,۵۷۲
قم	۲۸,۸۳۳	۳۷,۰۸۷	۴۳,۴۷۳	۳۲۰,۳۸۰	۴۲۹,۷۷۳
کردستان	۹۴,۲۳۲	۸,۳۴۵	۴۲۶,۱۲۸	۷۲,۲۳۱	۶۰۰,۹۳۶
کرمان	۷۶,۷۲۹	۳۵۱,۹۶۲	۴۴۳,۶۳۸	۸۱۳,۳۹۴	۱,۷۴۵,۷۲۳
کرمانشاه	۲۲,۰۷۵	۶,۵۲۵	۲۷۲,۰۳۷	۱۷۸,۰۹۱	۴۷۸,۷۲۸
کهگیلویه و بویراحمد	۹,۷۲۲	۱۲,۴۴۷	۴۳۲,۷۲۸	۲,۳۸۳	۴۵۷,۲۸۰
گلستان	۳۰,۸۲۴	۲۲۳,۷۷۷	۷۳۵,۱۴۱	۳۰۲,۶۰۴	۱,۲۹۲,۳۴۵
گیلان	۱۷,۲۴۷	۷۹,۸۱۶	۶۰۰,۷۵۱	۴۲,۸۶۰	۷۴۰,۶۷۴
لرستان	۵۵,۴۸۹	۶۱,۸۳۸	۳۹۰,۴۳۶	۴۷,۶۰۹	۵۵۵,۳۷۲
مازندران	۱۰۵,۴۰۸	۲۵۳,۹۹۱	۴۷۳,۵۶۳	۴۰۸,۰۲۴	۱,۲۴۰,۹۸۵
مرکزی	۲۹,۸۱۲	۹۳,۲۵۶	۲۰۵,۱۵۴	۴۸۳,۹۳۴	۸۱۲,۱۵۶
هرمزگان	۱۸,۴۹۲	۵,۱۰۱	۲۷۷,۳۱۱	۷۲,۲۹۵	۳۷۳,۲۰۰
همدان	۶۶,۸۱۴	۵۸,۶۷۷	۱۲۹,۱۲۰	۱۲۶,۰۵۹	۳۸۰,۶۷۱
یزد	۶۱,۶۳۶	۱۶۰,۴۹۶	۲۵۲,۳۰۱	۴۲۹,۷۷۴	۹۰۴,۲۰۷
کل کشور	۱,۵۹۷,۱۵۸	۳,۵۲۹,۶۶۶	۱۰,۲۶۷,۸۲۱	۱۱,۳۹۱,۵۸۷	۲۶,۷۸۶,۲۳۲

۵- ۴. طرح اکرام و محسنین

قال الصادق (ع):

إذا بکی الیتیم اهتزله العرشُ فبقولُ اللهُ تبارک و تعالی من ابکی عبدی الذی سلبته أبویه فی صغره؛ فَوَعَزَّتْ
وجلالی... لا یسکته عبدٌ مؤمنٌ إلاَّ أوجبتُ له الجنةَ

امام صادق (ع) فرمودند:

هر گاه یتیم بگرید عرش الهی بلرزه در آید و خداوند گوید چه کسی بنده مرا که در کودکی پدر و مادرش
را از دست داده گریانده است. قسم به عزت و جلال خودم هر که او را آرام کند بهشت را بر او واجب نمایم.

کفالت و اکرام ایتام و افراد بی سرپرست همواره مورد تأکید و توجه خداوند متعال و ائمه معصومین (ع)
بوده است. در کلام گوپای خداوند متعال (قرآن کریم) آمده است که اکرام یتیم موجب دوستی خداوند،
آسایش در دنیا و آخرت، بازدارنده از کبر و غرور و دوری از محنت‌های مالی و... می‌گردد.

بر این اساس خدمت به ایتام عهدی است که با خداوند متعال بسته می‌شود و معاهدان آن راستگویان
و پرهیزکارانند و انجام این کار بهترین ملاک ایمان به خداوند و قرآن شناخته شده است. لذا با تأسی به
آیات و روایات فراوان دینی مبنی بر تقویت حس همدلی و همکاری در جامعه اسلامی و ترویج فرهنگ
الهی اکرام و ایجاد زمینه مشارکت افراد خیر و نیکوکار در امورات خیریه و خلاصه وصل حال فقرا به مردم،
طرح مزبور تهیه و اجرا گردید.

طرح اکرام از نیمه دوم سال ۱۳۷۸ توسط کمیته امداد امام خمینی (ع) به اجرا درآمده است و به موجب
آن حمایت ایتام به حامیان خیر واگذار می‌شود، بدین صورت که هر حامی با پذیرفتن امر حمایت یک یا چند
نفر یتیم، ماهیانه مبلغی را به حساب بانکی هر کدام از آنان واریز می‌نماید.
طی سال ۱۴۰۲ مبلغ ۴۵,۷۲۹ میلیارد ریال تحت عنوان طرح اکرام جمع‌آوری شده است که نسبت به
رقم ۳۴,۲۰۷ میلیارد ریال سال قبل ۳۴ درصد رشد داشته است.

جدول ۵-۵. درآمد طرح اکرام و محسنین (میلیون ریال)

نام استان	نقد(امداد)	غیرنقد(امداد)	کمک مستقیم حامیان	مراکز نیکوکاری	جمع کل
آذربایجان شرقی	۱,۲۷۳,۰۷۸	۳۸۲,۳۶۵	۳۱,۶۶۵	۶۸,۹۴۵	۱,۷۵۶,۰۵۲
آذربایجان غربی	۹۵۲,۲۱۱	۱۲۹,۶۰۶	۶۲,۷۱۰	۳۷,۶۰۰	۱,۱۸۲,۱۲۷
اردبیل	۴۶۶,۱۰۴	۵۳,۴۹۵	۸,۷۴۰	۵۳,۷۷۳	۵۸۲,۱۱۳
اصفهان	۲,۱۲۳,۸۹۷	۲۸۱,۷۳۳	۲۸۱,۱۸۲	۷۳۲,۰۲۳	۳,۴۱۹,۸۳۴
البرز	۸۴۹,۵۹۱	۹۱,۹۶۵	۱۰,۸۷۹	۲۰۰,۷۶۱	۱,۱۵۳,۱۹۶
ایلام	۳۹۱,۵۴۲	۴۵,۶۰۶	۳,۸۶۰	۳,۵۱۸	۴۴۴,۵۲۷
بوشهر	۵۷۵,۸۵۰	۵۳,۲۸۲	۵۸,۶۷۵	۱۵۵,۸۶۷	۸۴۳,۶۷۳
تهران	۲,۷۸۱,۹۶۳	۵۵۴,۹۶۸	۳۷۰,۶۱۰	۱,۴۱۰,۶۸۴	۵,۱۱۸,۲۲۶
چهارمحال و بختیاری	۵۴۱,۴۹۱	۱۵۹,۲۰۱	۶۳,۶۵۹	۳۹,۸۳۶	۸۰۴,۱۸۸
خراسان جنوبی	۷۸۷,۵۹۷	۳۲,۸۳۶	۲۲,۲۵۴	۴,۳۷۳	۸۴۷,۰۵۹
خراسان رضوی	۲,۷۶۵,۶۵۴	۱۴۶,۰۲۶	۱۲,۳۵۰	۱,۸۶۲,۶۲۹	۴,۷۸۶,۶۵۹
خراسان شمالی	۶۸۳,۵۴۹	۱۰۶,۷۶۱	۵۸,۹۲۴	۱۰۹,۳۵۸	۹۵۸,۵۹۱
خوزستان	۱,۸۴۳,۷۸۲	۲۰۸,۷۸۶	۱۱۰,۵۳۷	۱۳۰,۳۶۰	۲,۲۹۳,۴۶۴
زنجان	۵۲۸,۲۱۷	۱۱۰,۴۲۷	۶۰,۲۷۵	۷,۹۸۰	۷۰۶,۸۹۹
سمنان	۳۹۹,۷۳۱	۴۹,۴۲۵	۵,۹۶۲	۱۱۳,۲۷۷	۵۶۸,۳۹۵
سیستان و بلوچستان	۱,۵۸۱,۱۴۲	۵۵,۷۲۲	۴۰۰	۱۹۶	۱,۶۳۷,۴۶۱
فارس	۲,۰۸۷,۹۸۲	۱۴۳,۶۹۶	۱۹۷,۰۵۴	۱۹۶,۰۹۸	۲,۶۲۴,۸۳۰
قزوین	۴۵۴,۱۴۸	۱۴۹,۳۷۱	۶۹,۷۰۹	۳۴,۵۹۲	۷۰۷,۸۲۰
قم	۸۶۱,۷۲۶	۷۴,۰۰۰	۱,۲۸۰	۱۳,۹۳۵	۹۵۰,۹۴۰
کردستان	۵۵۳,۷۹۸	۴۰,۳۸۹	۰	۱۰,۷۹۰	۶۰۴,۹۷۷
کرمان	۱,۵۲۳,۰۰۷	۳۱۴,۱۳۶	۴۰,۶۸۶	۴۳۸,۳۹۴	۲,۳۱۶,۲۲۳
کرمانشاه	۸۴۷,۷۸۵	۸۳,۴۰۷	۱۳۲,۴۲۷	۷۵,۴۴۴	۱,۱۳۹,۰۶۲
کهگیلویه و بویراحمد	۴۰۴,۶۴۹	۲۸,۴۴۸	۶۳,۲۱۸	۳۶۴	۴۹۶,۶۷۹
گلستان	۷۷۶,۹۳۱	۵۶,۵۰۸	۷۲۶	۳۴,۱۹۲	۸۶۸,۳۵۷
گیلان	۸۲۵,۷۵۱	۱۱۰,۹۲۶	۵۸,۹۹۷	۴۶۳	۹۹۶,۱۳۷
لرستان	۹۶۶,۳۱۴	۱۵۲,۶۹۱	۰	۲۹,۸۰۶	۱,۱۴۸,۸۱۱
مازندران	۱,۰۳۸,۰۰۷	۱۹۰,۹۷۶	۳۸,۲۶۴	۱۶۵,۷۱۳	۱,۴۳۳,۰۶۰
مرکزی	۸۱۵,۱۵۷	۸۱,۵۴۰	۱۱۰,۶۰۴	۱۴۲,۹۰۰	۱,۱۵۰,۲۰۱
هرمزگان	۱,۱۹۶,۱۷۹	۵۰,۳۱۰	۲,۳۷۳	۲۷,۷۸۲	۱,۲۷۶,۶۴۳
همدان	۱,۰۵۶,۶۲۰	۱۸۴,۷۶۵	۴۲,۵۱۷	۳۴,۵۵۳	۱,۳۱۸,۴۵۴
یزد	۵۵۰,۲۱۷	۶۵,۹۵۰	۰	۷۲,۰۶۱	۶۸۸,۲۲۷
روش های نوین	۹۰۶,۰۵۷	۰	۰	۰	۹۰۶,۰۵۷
کل کشور	۳۳,۴۰۹,۷۲۴	۴,۱۸۹,۳۱۷	۱,۹۲۰,۶۳۶	۶,۲۰۹,۲۶۵	۴۵,۷۲۸,۹۴۱



اطلاع‌نگاشت ۵-۱. طرح اکرام (ایتام و محسنین)

جدول ۵-۶. تعداد ایتمام دارای حامی (فعال و نیمه فعال)

نام استان	حامیان (فعال)	ایتمام دارای حامی	محسنین دارای حامی	کل فرزندان دارای حامی
آذربایجان شرقی	۵۰,۱۶۳	۳,۲۱۴	۱۰,۷۳۹	۱۳,۹۵۳
آذربایجان غربی	۵۲,۰۹۸	۶,۵۲۴	۱۱,۶۸۵	۱۸,۳۰۹
اردبیل	۲۲,۰۴۹	۲,۰۷۷	۸,۴۲۰	۱۰,۴۹۷
اصفهان	۱۱۰,۵۷۱	۵,۶۵۶	۲۶,۴۶۵	۳۲,۱۲۱
البرز	۳۷,۸۵۴	۱,۷۱۳	۶,۳۰۱	۸,۰۱۴
ایلام	۲۳,۳۳۶	۱,۱۴۱	۲,۵۸۸	۳,۷۲۹
بوشهر	۲۰,۷۱۰	۱,۹۳۴	۵,۷۹۳	۷,۷۲۷
تهران	۸۷,۷۵۸	۵,۸۷۱	۲۱,۱۹۵	۲۷,۰۶۶
چهارمحال و بختیاری	۲۱,۱۷۴	۲,۲۳۰	۶,۳۲۳	۸,۵۵۳
خراسان جنوبی	۳۸,۸۲۷	۲,۴۷۰	۸,۰۰۱	۱۰,۴۷۱
خراسان رضوی	۱۵۶,۰۶۷	۱۳,۳۴۸	۳۵,۴۱۲	۴۸,۶۶۰
خراسان شمالی	۲۸,۹۷۶	۳,۳۱۶	۴,۶۴۷	۷,۹۶۳
خوزستان	۵۴,۱۹۷	۱۱,۳۸۶	۲۲,۰۴۲	۳۳,۴۲۸
زنجان	۲۵,۴۴۹	۱,۲۱۹	۳,۶۴۴	۴,۸۶۳
سمنان	۱۹,۴۹۸	۶۸۷	۴,۴۷۳	۵,۱۶۰
سیستان و بلوچستان	۲۱,۰۱۴	۳۳,۱۶۴	۲۱,۱۲۳	۵۴,۲۸۷
فارس	۱۲۰,۱۵۶	۱۰,۴۷۷	۲۷,۱۴۰	۳۷,۶۱۷
قزوین	۳۰,۳۰۵	۱,۴۵۰	۶,۴۷۵	۷,۹۲۵
قم	۳۵,۸۲۷	۱,۷۵۳	۵,۰۴۵	۶,۷۹۸
کردستان	۱۸,۷۱۵	۳,۶۲۶	۷,۴۱۰	۱۱,۰۳۶
کرمان	۶۶,۱۸۴	۱۰,۲۸۱	۱۷,۰۱۸	۲۷,۲۹۹
کرمانشاه	۳۷,۹۸۳	۵,۰۹۲	۱۰,۱۹۲	۱۵,۲۸۴
کهگیلویه و بویراحمد	۱۳,۴۷۶	۲,۵۲۷	۵,۸۵۴	۸,۳۸۱
گلستان	۳۹,۰۱۷	۴,۸۵۴	۶,۲۰۷	۱۱,۰۶۱
گیلان	۳۷,۸۳۰	۳,۱۳۲	۱۰,۰۲۲	۱۳,۱۵۴
لرستان	۴۲,۰۵۶	۶,۰۵۸	۶,۰۷۷	۱۲,۱۳۵
مازندران	۵۶,۵۲۴	۲,۷۱۰	۱۱,۷۱۲	۱۴,۴۲۲
مرکزی	۳۶,۷۹۱	۱,۹۵۹	۵,۸۷۵	۷,۸۳۴
هرمزگان	۲۵,۲۶۹	۷,۸۷۳	۱۰,۲۶۲	۱۸,۱۳۵
همدان	۵۵,۹۱۷	۴,۰۱۸	۱۱,۵۸۸	۱۵,۶۰۶
یزد	۲۴,۵۱۳	۱,۴۸۵	۵,۰۶۴	۶,۵۴۹
موردی	۱,۱۰۰	.	.	.
کل کشور	۱,۴۱۱,۴۲۴	۱۶۳,۱۴۵	۳۴۴,۷۹۲	۵۰۷,۹۳۷

تعداد فرزندان تحت حمایت طرح اکرام (محسنین و ایتام)



اطلاع‌نگاشت ۵-۲. تعداد فرزندان تحت حمایت طرح اکرام (محسنین و ایتام)

۵-۵. طرح های مبتنی بر نیاز

طرح های مبتنی بر نیاز در اساس کمک های مردمی هستند که به منظور تحقق اهداف ارزشی خیر و احسان پایه گذاری شده و متناسب با نیاز خانواده های تحت حمایت و سایر نیازمندان تعریف و از محل درآمدهای طرح های مناسبتی (جشن های ملی و مذهبی) و یا سایر طرق تأمین می گردد. شماری از برجسته ترین نمونه های این قبیل طرح ها در ادامه عنوان گردیده است:

- جشن رمضان: مجموعه برنامه هایی که در ماه مبارک رمضان در جهت جمع آوری کمک های مردمی و ترویج فرهنگ خیر و احسان و با اولویت مسائل معیشتی برای جامعه هدف برگزار می گردد.

- جشن نیکوکاری: مجموعه برنامه هایی که هر ساله در آستانه سال جدید با مشارکت همه اقشار نیکوکار و سازمان ها با هدف ترویج سنت حسنه خیر و احسان جهت رفع مایحتاج خانواده های نیازمند سراسر کشور اجرا می گردد.

- جشن عاطفه ها: مجموعه برنامه هایی که در آستانه بازگشایی مدارس به منظور جمع آوری کمک های مردمی و ترویج فرهنگ خیر و احسان و نشر سنت های حسنه با هدف هدایت کمک های مؤمنانه مردم با اولویت تامین مایحتاج تحصیلی دانش آموزان اجرا می گردد.

- جشن عید قربان: مجموعه برنامه هایی که در عید قربان به منظور منظور جمع آوری کمک های مردمی با اولویت بسته معیشتی برای نیازمندان و همچنین نشر و ترویج سنت حسنه قربانی کردن، عینیت بخشیدن به نیت نیکوکاران و برای حمایت از خانواده های نیازمند اجرا می گردد.

- اطعام حسینی: مجموعه برنامه هایی که در ایام محرم و صفر به منظور جمع آوری کمک های مردمی، دریافت نذورات و احیاء و گسترش سنت حسنه نذر برای حمایت از خانواده های جامعه هدف اجرا می گردد. - طرح قرض ماندگار: خیران و نیکوکارانی که در نظر دارد از محل سپرده های قرض الحسنه گره از مشکلات مددجویان و اقشار آسیب پذیر باز کند. در قالب طرح مذکور در حساب صندوق امداد ولایت، سپرده گذاری می ماند تا زمینه پرداخت تسهیلات به نیازمندان فراهم گردد.

طی سال ۱۴۰۲ مبلغ ۱۲۷,۰۷۵ میلیارد ریال تحت عنوان کمک های طرح های مبتنی بر نیاز جمع آوری شده است که نسبت به سال قبل ۲۵ درصد رشد داشته است.

جدول ۵-۷. درآمد طرح های مبتنی بر نیاز (میلیون ریال)

نام استان	نقد(امداد)	غیرنقد(امداد)	کمک مستقیم خیرین	قرض الحسنه	مراکز نیکوکاری	جمع کل
آذربایجان شرقی	۱۶۳,۴۴۳	۱,۲۶۱,۸۳۸	۱۱۷,۲۸۶	۴۷۷	۴,۸۱۱,۶۳۰	۶,۳۵۴,۶۷۴
آذربایجان غربی	۶۱,۷۵۸	۳۲۰,۹۷۷	۷۳,۹۶۰	۷,۶۶۹	۳,۴۳۲,۱۳۷	۳,۸۹۶,۵۰۱
اردبیل	۲۷,۹۶۰	۲۳۰,۲۶۹	۳۸,۰۹۰	۷۴۰	۸۲۰,۳۲۵	۱,۱۱۷,۳۸۴
اصفهان	۵۲۷,۷۵۵	۵۳۷,۴۳۱	۲۲۵,۴۶۸	۲۸,۷۵۹	۵,۶۱۲,۹۵۹	۶,۹۳۲,۳۷۲
البرز	۹۵,۵۲۱	۹۸,۷۷۵	۹۷۳,۳۲۰	۳۲,۴۶۵	۵,۵۳۷,۸۸۷	۶,۷۳۷,۹۶۸
ایلام	۳۶,۴۱۱	۲۸۶,۹۱۵	۶۴,۰۱۵	۶,۰۳۰	۷۵۵,۷۶۷	۱,۱۴۹,۱۳۸
بوشهر	۲۴۸,۳۱۷	۶۵۶,۹۵۶	۴۸۶,۲۰۰	۵,۴۸۴	۱,۷۹۳,۶۷۰	۳,۱۹۰,۶۲۷
تهران	۴۵۲,۷۷۷	۶۹۴,۴۶۲	۲,۲۰۵,۲۰۰	۹۷,۶۹۲	۱۸,۵۲۶,۰۸۸	۲۱,۹۷۶,۲۱۹
چهارمحال و بختیاری	۳۴,۹۲۲	۲۰۱,۲۵۲	۱۳,۸۷۱	۵,۷۷۰	۸۷۵,۱۱۳	۱,۱۳۰,۹۲۸
خراسان جنوبی	۳۱۴,۱۷۹	۲۴۰,۷۲۳	۷۳,۳۷۴	۶,۷۹۶	۱,۲۱۰,۸۶۲	۱,۸۴۵,۹۳۴
خراسان رضوی	۴۳۵,۵۹۴	۴۸۶,۷۲۹	۸۹۸,۶۱۳	۵۱,۰۷۳	۷,۶۸۷,۴۵۰	۹,۵۵۹,۴۵۹
خراسان شمالی	۲۰,۵۲۰	۸۱,۰۹۵	۳۶,۶۷۷	۱۸,۸۳۸	۱,۲۶۶,۵۲۴	۱,۴۲۳,۴۵۴
خوزستان	۳۰,۶۳۸	۷۷۳,۶۶۵	۴۴۸,۶۳۳	۲,۱۴۱	۲,۱۹۴,۹۵۰	۳,۷۲۶,۰۱۷
زنجان	۵۷,۷۴۴	۲۲۵,۸۹۸	۸۵,۰۸۴	۹,۱۱۳	۱,۵۶۱,۸۲۱	۱,۹۳۹,۶۶۰
سمنان	۶۹,۷۱۰	۲۱۴,۱۲۷	۱۷,۱۵۸	۶۰۹	۱,۹۴۸,۰۰۸	۲,۲۴۹,۶۱۲
سیستان و بلوچستان	۳۶۸,۰۵۲	۴۶۹,۳۲۵	۱۴۰,۶۲۳	۷۰,۱۶۰	۳۴۴,۰۹۷	۲,۰۲۳,۲۵۷
فارس	۲۹۸,۰۲۷	۳۷۴,۴۱۱	۲۷۹,۵۸۱	۳۳,۱۶۳	۳,۷۵۲,۸۷۶	۴,۷۳۸,۰۵۸
قزوین	۷۳,۴۹۶	۲۲۸,۴۷۱	۱۱۴,۰۴۹	۱۲,۶۳۲	۱,۲۹۱,۳۲۲	۱,۷۱۹,۹۷۰
قم	۱۳۹,۵۴۵	۲۸۳,۸۶۴	۵۵,۲۵۵	۱۷,۲۲۶	۱,۰۵۱,۸۶۲	۱,۴۹۸,۰۲۲
کردستان	۴۷,۵۹۶	۲۵۷,۸۶۴	۳۱,۸۵۲	۱,۹۰۰	۹۷۱,۳۳۲	۱,۳۱۰,۵۴۴
کرمان	۷۶,۸۹۳	۸۲۴,۷۷۳	۱۲۹,۳۴۴	۲,۳۰۳	۶,۸۷۴,۸۵۹	۷,۹۰۸,۱۷۲
کرمانشاه	۸۶,۸۵۸	۱۲۰,۱۹۲	۱۲۳,۹۷۱	۷۵۳	۱,۱۲۷,۱۸۹	۱,۴۵۸,۹۶۳
کهگیلویه و بویراحمد	۱۳,۲۶۵	۱۰۰,۴۶۹	۲۵۱,۲۶۰	۱,۰۹۹	۳۲۳,۷۲۴	۶۸۹,۸۱۷
گلستان	۱۴۵,۰۹۷	۱,۲۹۶,۰۳۱	۸۹۶,۴۱۰	۵,۲۷۶	۵,۵۸۳,۸۴۹	۸,۱۹۶,۶۶۳
گیلان	۴۶,۷۸۶	۱۸۷,۴۸۹	۷۵۱,۲۱۹	۱۸,۰۶۳	۹۴۴,۸۵۰	۱,۹۴۸,۴۰۷
لرستان	۹۵,۶۴۴	۳۲۲,۰۹۴	۳۷,۵۹۴	۹۴۷	۲,۵۷۲,۵۹۱	۳,۰۲۸,۸۷۰
مازندران	۲۴۴,۰۸۹	۳۱۸,۴۲۷	۶۹۱,۶۸۹	۸۵,۲۲۹	۴,۷۴۳,۳۶۳	۶,۰۸۲,۷۹۷
مرکزی	۹۷,۲۵۰	۴۳۸,۹۵۵	۴۸۷,۷۴۳	۶,۴۳۴	۵,۰۶۳,۷۴۳	۶,۰۹۴,۱۲۵
هرمزگان	۲۱۸,۷۳۹	۱۰۲,۱۹۵	۶۹۹,۰۷۵	۲,۳۲۰	۱,۴۳۱,۴۲۹	۲,۴۵۳,۷۵۸
همدان	۱۴۴,۹۹۵	۲۸۵,۷۸۸	۳۸,۲۸۹	۲۵,۷۰۹	۱,۷۵۰,۰۴۲	۲,۴۴۴,۸۲۳
یزد	۱۳۴,۰۵۵	۱۳۵,۸۶۳	۱۶,۴۴۹	۵,۹۱۶	۱,۵۴۴,۴۰۱	۱,۸۲۶,۶۸۴
روش های نوین	۶۱۱,۹۶۱	۶۱۱,۹۶۱
کل کشور	۵۶۹۵,۵۹۵	۱۲,۰۵۷,۳۳۳	۱۰,۴۵۱,۴۱۴	۱,۱۹۳,۷۸۷	۹۷,۶۷۶,۷۳۳	۱۲۷,۰۷۴,۸۴۱



اطلاع‌نگاشت ۳-۵. عملکرد طرح‌های مبتنی بر نیاز و مناسبت‌ها

۵-۶. مراکز نیکوکاری

کمیته امداد امام خمینی (ع) به‌عنوان نهادی مردمی، با حمایت دولت و مشارکت مردم در جهت رسیدگی به نیازمندان گام برمی‌دارد.

برای این منظور و با هدف سامان‌دهی مشارکت‌های مردمی و نهادینه‌شدن احسان و نیکوکاری، این نهاد با حمایت از تشکیل «مراکز نیکوکاری» زمینه مناسبی برای شناسایی نیازمندان واقعی و توانمندسازی آنان توسط ظرفیت‌های عظیم مردمی فراهم نموده است.

اهم اهداف مراکز نیکوکاری عبارتند از:

۱- ایجاد شبکه ارتباطی و حمایتی با تمرکز بر محله و محوریت مساجد.

۲- واگذاری امور خدمات‌رسانی محرومین به مردم.

۳- شناسایی، ارتباط و تعامل با خیرین و مؤسسات خیریه.

۴- شناسایی و جذب انفاقات و کمک‌های متنوع مردمی.

۵- ارتقای فرهنگ انفاق، نیکوکاری و نועدوستی.

۶- ایجاد همبستگی، تکافل و توزان اجتماعی.

در حال حاضر و پس از حدود ۱۲ سال از پیگیری جدی و عملیاتی شدن ایده مراکز نیکوکاری ۷,۸۲۰ مرکز نیکوکاری در سطح کشور فعالیت دارند.

در مراکز نیکوکاری، نیکوکاران به اقتضای توان مالی و یا تخصص و مهارت‌شان به نیازمندان مساعدت می‌نمایند و در واقع نیازهای محرومین با توانمندی مردم و با رعایت شأن، کرامت و آبروی نیازمندان، پیوند می‌خورد.

در این رابطه طی سال ۱۴۰۲ تعداد ۱,۱۱۱,۹۴۶ نفر مستحق و نیازمند به این مراکز برای دریافت خدمات مراجعه نموده‌اند که تعداد ۳۸۹,۱۸۱ نفر مرد و تعداد ۷۲۲,۷۶۵ نفر زن (۶۵ درصد) بوده‌اند. از این تعداد ۴۱۳,۴۲۴ نفر مددجو تحت حمایت امداد و مابقی به تعداد ۶۹۸,۵۲۲ نفر (۶۲ درصد) سایر نیازمندان محله بوده‌اند.

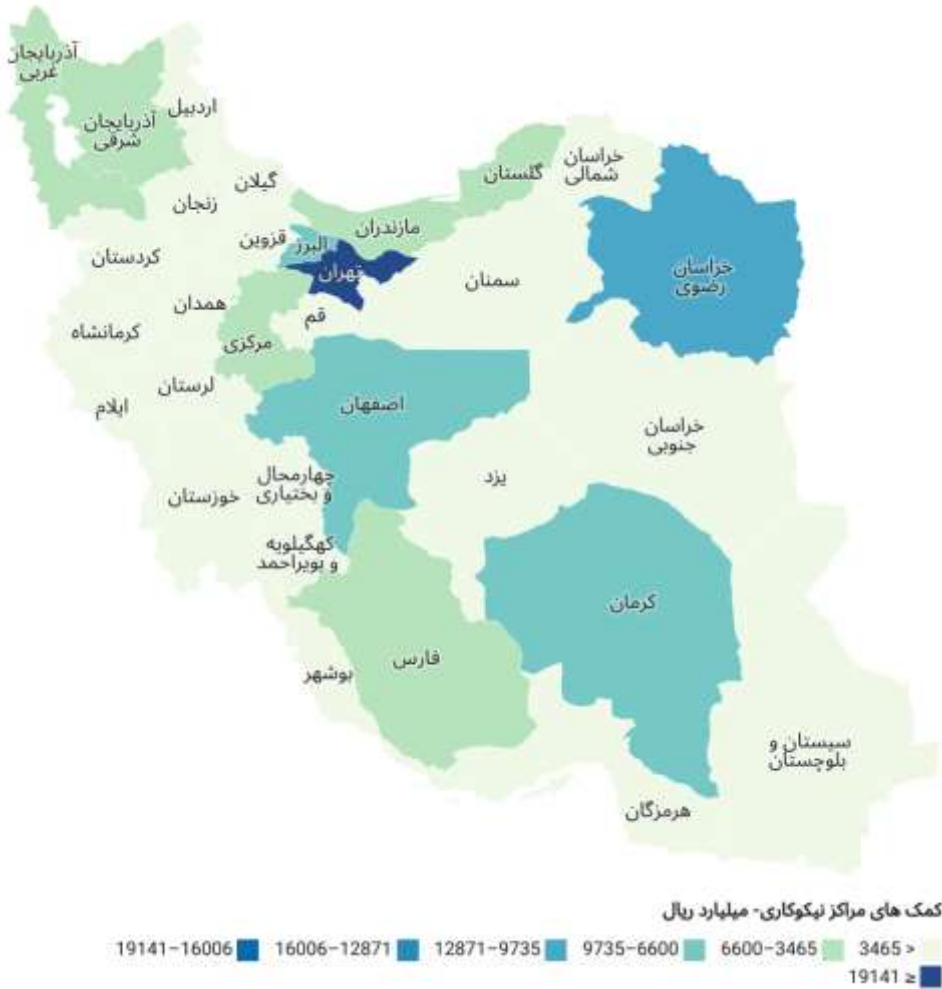
۱۹۵,۶۱۵ نفر خدمات فرهنگی و آموزشی، ۷,۴۵۷ نفر خدمت اشتغال، ۱۴,۹۲۸ نفر تامین مسکن، ۳۰۰,۶۰۲ نفر امور بهداشت و درمان، ۱۷,۴۶۴ نفر جهیزیه و ۵۷۵,۸۷۹ نفر کمک معیشت دریافت کرده‌اند.

جدول ۵-۸. وضعیت مراکز نیکوکاری محل و نوع فعالیت

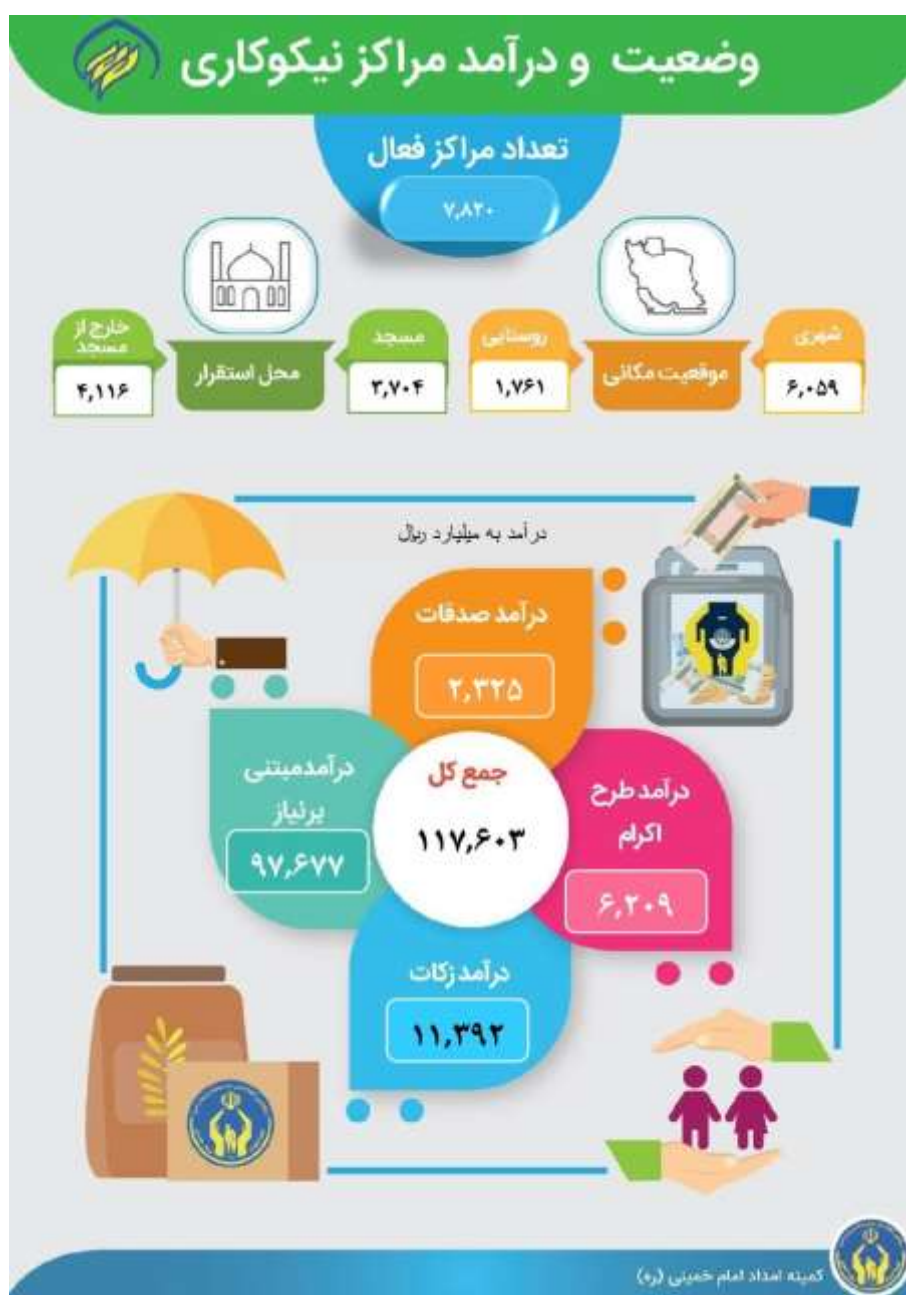
نام استان	تعداد مراکز	مکان		محل استقرار		نوع فعالیت	
		روستایی	شهری	مسجد	خارج از مسجد	تخصصی	عمومی
آذربایجان شرقی	۲۶۷	۵۰	۲۱۷	۱۳۰	۱۳۷	۳۲	۲۳۵
آذربایجان غربی	۳۵۵	۷۳	۲۸۲	۱۳۵	۲۲۰	۶۶	۲۸۹
اردبیل	۱۵۸	۲۱	۱۳۷	۶۱	۹۷	۲۸	۱۳۰
اصفهان	۵۷۶	۹۵	۴۸۱	۲۱۵	۳۶۱	۱۲۲	۴۵۴
البرز	۳۴۲	۳۷	۳۰۵	۱۱۹	۲۲۳	۱۰۵	۲۳۷
ایلام	۷۶	۱۶	۶۰	۴۲	۳۴	۱۷	۵۹
بوشهر	۱۶۰	۳۶	۱۲۴	۸۹	۷۱	۳۰	۱۳۰
تهران	۷۷۸	۲۶	۷۵۲	۳۰۵	۴۷۳	۱۱۴	۶۶۴
چهارمحال و بختیاری	۱۳۸	۳۵	۱۰۳	۶۰	۷۸	۲۳	۱۱۵
خراسان جنوبی	۱۴۹	۵۵	۹۴	۷۸	۷۱	۱۷	۱۳۲
خراسان رضوی	۶۹۹	۲۶۲	۴۳۷	۳۹۰	۳۰۹	۲۱۱	۴۸۸
خراسان شمالی	۱۷۶	۶۵	۱۱۱	۱۰۱	۷۵	۲۳	۱۵۳
خوزستان	۱۸۵	۱۸	۱۶۷	۱۳۱	۵۴	۵۳	۱۳۲
زنجان	۱۸۲	۵۱	۱۳۱	۹۱	۹۱	۳۸	۱۴۴
سمنان	۱۶۱	۳۲	۱۲۹	۸۰	۸۱	۵۳	۱۰۸
سیستان و بلوچستان	۸۰	۲۰	۶۰	۵۵	۲۵	۱۸	۶۲
فارس	۳۳۸	۸۷	۲۵۱	۱۲۱	۲۱۷	۴۷	۲۹۱
قزوین	۱۸۱	۵۲	۱۲۹	۷۴	۱۰۷	۴۶	۱۳۵
قم	۱۱۰	۱۱	۹۹	۷۳	۳۷	۲۹	۸۱
کردستان	۹۳	۲۴	۶۹	۲۷	۶۶	۲۰	۷۳
کرمان	۴۱۱	۱۰۸	۳۰۳	۲۶۱	۱۵۰	۹۸	۳۱۳
کرمانشاه	۱۲۸	۱۵	۱۱۳	۶۹	۵۹	۳۴	۹۴
کهگیلویه و بویراحمد	۵۵	۱۵	۴۰	۳۳	۲۲	۲	۵۳
گلستان	۲۷۵	۹۸	۱۷۷	۱۴۱	۱۳۴	۵۴	۲۲۱
گیلان	۱۹۱	۶۴	۱۲۷	۶۸	۱۲۳	۲۵	۱۶۶
لرستان	۱۸۳	۴۵	۱۳۸	۷۳	۱۱۰	۱۷	۱۶۶
مازندران	۳۸۹	۹۱	۲۹۸	۱۷۰	۲۱۹	۸۱	۳۰۸
مرکزی	۳۱۳	۸۵	۲۲۸	۱۴۳	۱۷۰	۶۱	۲۵۲
هرمزگان	۱۶۲	۵۹	۱۰۳	۱۳۳	۲۹	۱۷	۱۴۵
همدان	۲۴۰	۷۳	۱۶۷	۱۳۱	۱۰۹	۳۲	۲۰۸
یزد	۲۶۹	۴۲	۲۲۷	۱۰۵	۱۶۴	۸۴	۱۸۵
کل کشور	۷،۸۲۰	۱،۷۶۱	۶،۰۵۹	۳،۷۰۴	۴،۱۱۶	۱،۵۹۷	۶،۲۲۳

جدول ۵-۹. درآمد مراکز نیکوکاری (میلیون ریال)

نام استان	صدقات	اکرام و محسنین	زکات	مبتنی بر نیاز	جمع کل
آذربایجان شرقی	۱۰۸،۴۵۵	۶۸،۹۴۵	۲۳۸،۹۵۴	۴،۸۱۱،۶۳۰	۵،۲۲۷،۹۸۴
آذربایجان غربی	۸۶،۱۰۴	۳۷،۶۰۰	۳۷۸،۶۲۱	۳،۴۳۲،۱۳۷	۳،۹۳۴،۴۶۲
اردبیل	۴۷،۴۷۳	۵۳،۷۷۳	۱۰۸،۸۶۴	۸۲۰،۳۲۵	۱،۰۳۰،۴۳۵
اصفهان	۲۲۵،۵۴۸	۷۳۳،۰۲۳	۱،۰۱۰،۴۱۵	۵۶۱۲،۹۵۹	۷،۵۸۱،۹۴۵
البرز	۲۲۲،۲۷۸	۲۰۰،۷۶۱	۶۵۸،۸۲۷	۵۵۳۷،۸۸۷	۶،۶۱۹،۷۵۳
ایلام	۵،۵۷۴	۳،۵۱۸	۲۴،۳۲۹	۷۵۵،۷۶۷	۷۸۹،۱۸۸
بوشهر	۲۶،۷۵۵	۱۵۵،۸۶۷	۷۳۹،۵۵۷	۱،۷۹۳،۶۷۰	۲،۷۱۵،۸۴۹
تهران	۵۰۸،۵۶۸	۱،۴۱۰،۶۸۴	۱،۸۳۰،۸۸۲	۱۸،۵۲۶،۰۸۸	۲۲،۲۷۶،۲۲۲
چهارمحال و بختیاری	۱۸،۲۶۶	۳۹،۸۳۶	۲۶،۲۰۱	۸۷۵،۱۱۳	۹۵۹،۴۱۶
خراسان جنوبی	۱۹،۲۱۴	۴،۳۷۳	۳۹،۶۲۹	۱،۲۱۰،۸۶۲	۱،۲۷۴،۰۷۸
خراسان رضوی	۱۶۸،۶۰۶	۱،۸۶۲،۶۲۹	۱،۴۱۸،۹۳۸	۷،۶۸۷،۴۵۰	۱۱،۱۳۷،۶۲۳
خراسان شمالی	۳۴،۶۶۱	۱۰۹،۳۵۸	۱۷۸،۵۶۵	۱،۲۶۶،۵۲۴	۱،۵۸۹،۱۰۸
خوزستان	۲۴،۷۷۱	۱۳۰،۳۶۰	۱۱۰،۴۵۹	۲،۱۹۴،۹۵۰	۲،۴۶۰،۵۴۰
زنجان	۵۴،۰۶۶	۷،۹۸۰	۱۲۴،۰۶۶	۱،۵۶۱،۸۲۱	۱،۷۴۷،۹۳۳
سمنان	۲۶،۸۲۴	۱۱۳،۲۷۷	۴۳۸،۲۵۶	۱،۹۴۸،۰۰۸	۲،۵۲۶،۳۶۵
سیستان و بلوچستان	۰	۱۹۶	۶،۷۸۶	۳۴۴،۰۹۷	۳۵۱،۰۷۹
فارس	۲۴۸،۷۴۲	۱۹۶،۰۹۸	۵۱۲،۹۷۷	۳،۷۵۲،۸۷۶	۴،۷۱۰،۶۹۳
قزوین	۱۲،۳۷۰	۳۴،۵۹۲	۱۸۵،۶۲۳	۱،۲۹۱،۳۲۲	۱،۵۲۳،۹۰۷
قم	۵۸،۹۳۸	۱۳،۹۳۵	۳۲۰،۳۸۰	۱،۰۵۱،۸۶۲	۱،۴۴۵،۱۱۵
کردستان	۴۴،۰۶۰	۱۰،۷۹۰	۷۲،۲۳۱	۹۷۱،۳۳۲	۱،۰۹۸،۴۱۳
کرمان	۳۳،۳۸۱	۴۳۸،۳۹۴	۸۷۳،۳۹۴	۶،۸۷۴،۸۵۹	۸،۲۲۰،۰۲۸
کرمانشاه	۲۸،۷۵۲	۷۵،۴۴۴	۱۷۸،۰۹۱	۱،۱۲۷،۱۸۹	۱،۴۰۹،۴۷۶
کهگیلویه و بویراحمد	۳،۳۳۸	۳۶۴	۲،۳۸۳	۳۳۳،۷۲۴	۳۲۹،۸۰۹
گلستان	۱۳،۱۵۳	۳۴،۱۹۲	۳۰۲،۶۰۴	۵،۸۵۳،۸۴۹	۶،۲۰۳،۷۹۸
گیلان	۱۱،۳۵۹	۴۶۳	۴۲،۸۶۰	۹۴۴،۸۵۰	۹۹۹،۵۳۲
لرستان	۲۷،۰۲۵	۲۹،۸۰۶	۴۷،۶۰۹	۲،۵۷۲،۵۹۱	۲،۶۷۷،۰۳۱
مازندران	۱۰۵،۱۷۴	۱۶۵،۷۱۳	۴۰۸،۰۲۴	۴،۷۴۳،۳۶۳	۵،۴۲۲،۲۷۴
مرکزی	۴۰،۶۳۵	۱۴۲،۹۰۰	۴۸۳،۹۳۴	۵،۰۶۳،۷۴۳	۵،۷۳۱،۲۱۲
هرمزگان	۱۰،۲۵۷	۲۷،۷۸۲	۷۲،۲۹۵	۱،۴۳۱،۴۲۹	۱،۵۴۱،۷۶۳
همدان	۱۶،۹۸۷	۳۴،۵۵۳	۱۲۶،۰۵۹	۱،۷۵۰،۰۴۲	۱،۹۲۷،۶۴۱
یزد	۹۴،۱۵۶	۷۲،۰۶۱	۴۲۹،۷۷۴	۱،۵۴۴،۴۰۱	۲،۱۴۰،۳۹۲
کل کشور	۲،۳۲۵،۴۸۸	۶،۲۰۹،۲۶۵	۱۱،۳۹۱،۵۸۷	۹۷،۶۷۶،۷۲۳	۱۱۷،۶۰۳،۰۶۳

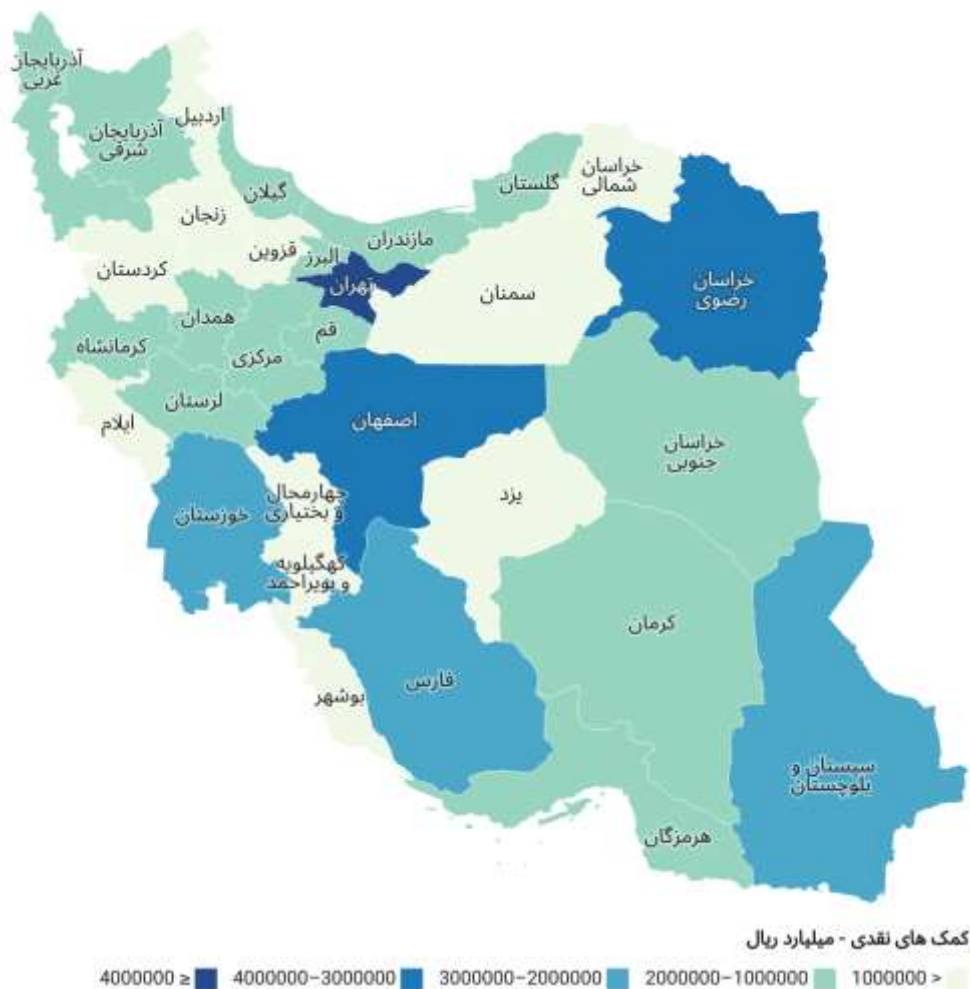


اطلاع‌نگاشت ۵-۴. توزیع نسبی کمک‌های مراکز نیکوکاری



جدول ۵- ۱۰. کل درآمد کمک های مردمی بدون مراکز نیکوکاری (میلیون ریال)

نام استان	نقد	غیرنقد	کمک مستقیم	جمع کل
آذربایجان شرقی	۱،۸۹۷،۱۰۲	۲،۲۳۷،۰۶۱	۱،۱۲۹،۳۹۱	۵،۲۶۳،۵۵۴
آذربایجان غربی	۱،۱۷۷،۴۶۹	۴۶۶،۷۰۲	۹۳۷،۱۱۲	۲،۵۸۱،۲۸۳
اردبیل	۵۸۹،۰۶۵	۳۳۰،۸۷۳	۱۰۱،۲۰۸	۱،۰۲۱،۱۴۶
اصفهان	۳،۴۲۷،۳۶۷	۱،۱۱۹،۶۸۹	۹۵۴،۹۵۰	۵،۵۰۲،۰۰۶
البرز	۱،۲۳۰،۰۳۷	۲۳۳،۲۴۸	۱،۲۲۹،۰۶۸	۲،۶۹۲،۳۵۴
ایلام	۵۳۵،۹۰۱	۳۵۰،۹۹۴	۱۱۳،۱۴۴	۱،۰۰۰،۰۳۹
بوشهر	۹۸۷،۰۶۵	۷۶۲،۶۲۷	۱،۰۲۶،۲۷۹	۲،۷۷۵،۹۷۲
تهران	۴،۲۸۹،۰۳۷	۱،۳۱۵،۳۹۳	۳،۱۱۱،۲۷۶	۸،۷۱۵،۷۰۶
چهارمحال و بختیاری	۶۵۲،۸۰۶	۵۷۲،۴۸۵	۱۴۰،۲۵۴	۱،۳۶۵،۵۴۵
خراسان جنوبی	۱،۲۵۴،۴۹۷	۲۹۷،۶۵۹	۱۴۴،۵۴۰	۱،۶۹۶،۶۹۵
خراسان رضوی	۳،۹۱۱،۹۸۱	۹۰۵،۹۶۹	۱،۳۷۷،۸۸۵	۶،۱۹۵،۸۳۵
خراسان شمالی	۸۱۵،۳۶۵	۲۴۰،۱۶۹	۱۹۶،۰۵۶	۱،۲۵۱،۵۹۰
خوزستان	۲،۴۷۹،۴۳۶	۱،۰۲۲،۹۱۸	۹۱۵،۰۴۳	۴،۴۱۷،۳۹۶
زنجان	۸۰۹،۴۲۹	۴۴۶،۵۹۳	۴۶۳،۳۴۴	۱،۷۱۹،۳۶۶
سمنان	۶۰۷،۶۳۱	۳۴۶،۳۷۹	۴۲،۶۰۲	۹۹۶،۶۱۳
سیستان و بلوچستان	۲،۷۰۵،۳۷۵	۵۶۸،۲۷۹	۱۴۸،۳۶۶	۳،۴۲۲،۰۲۰
فارس	۲،۸۱۵،۲۹۷	۶۲۸،۰۳۵	۸۹۶،۸۸۳	۴،۳۴۰،۲۱۵
قزوین	۷۵۴،۰۲۶	۴۶۹،۸۶۳	۳۷۹،۰۷۹	۱،۶۰۲،۹۶۸
قم	۱،۳۹۳،۰۶۰	۳۹۴،۹۵۱	۵۰،۲۷۸	۱،۸۳۸،۲۹۰
کردستان	۷۳۹،۸۵۵	۳۰۶،۵۹۸	۴۵۷،۹۸۰	۱،۴۹۴،۴۳۳
کرمان	۱،۹۰۵،۹۹۸	۱،۴۹۰،۸۷۱	۶۱۳،۶۶۸	۴،۰۱۰،۵۳۸
کرمانشاه	۱،۰۳۲،۵۸۷	۲۱۰،۱۲۳	۵۲۸،۴۳۵	۱،۷۷۱،۱۴۵
کهگیلویه و بویراحمد	۴۷۲،۰۴۵	۱۴۱،۳۶۴	۷۴۷،۲۰۶	۱،۳۶۰،۶۱۵
گلستان	۱،۰۸۸،۹۷۳	۱،۵۷۶،۳۱۶	۱،۶۳۲،۲۷۷	۴،۲۹۷،۵۶۶
گیلان	۱،۰۷۷،۷۴۶	۳۷۸،۲۳۱	۱،۴۱۰،۹۶۷	۲،۸۶۶،۹۴۳
لرستان	۱،۲۳۶،۱۱۵	۵۳۶،۶۲۳	۴۲۸،۰۳۰	۲،۲۰۰،۷۶۸
مازندران	۱،۸۵۳،۴۷۳	۷۶۳،۳۹۳	۱،۰۳۳،۶۱۷	۳،۸۲۰،۴۸۳
مرکزی	۱،۱۳۱،۰۲۲	۶۱۳،۷۵۱	۸۰۳،۵۰۱	۲،۵۴۸،۲۷۳
هرمزگان	۱،۵۱۳،۳۱۸	۱۵۷،۶۰۷	۹۷۸،۷۵۹	۲،۶۴۹،۶۸۴
همدان	۱،۶۰۹،۱۸۱	۵۲۹،۲۳۰	۲۰۹،۹۲۶	۲،۳۴۸،۳۳۶
یزد	۹۰۴،۷۹۳	۳۶۲،۳۰۹	۲۶۸،۷۴۹	۱،۵۳۵،۸۵۱
روش های نوین	۲،۰۹۳،۰۲۷	۰	۰	۲،۰۹۳،۰۲۷
کل کشور	۴۸،۹۸۰،۰۷۹	۱۹،۷۷۶،۳۰۵	۲۲،۶۳۹،۸۷۱	۹۱،۳۹۶،۲۵۵



اطلاع نگاشت ۵-۶. توزیع نسبی کمک های مردمی (نقدی)



ارزش ریالی خدمات ارائه شده به مددجویان

۶-۱. ارزش ریالی خدمات ارائه شده به نیازمندان

قال الصادق (ع):

یحق علی المسلمین الاجتهاد فی التواصل و التعاون علی التعاطف و المواساة لأهل الحاجة و تعاطف بعضهم علی بعض

امام صادق (ع) فرمودند:

مسلمانان موظفند در راه پیوستگی و کمک نسبت به نیازمندان، کوشا و جدی باشند؛ از عواطف اخلاقی و کمک های مالی مضایقه نکنند؛ به هنگام گرفتاری و نیاز، یار و یاور هم باشند.

(اصول کافی، ج ۲، ص ۱۷۵)

عمده رویکردهای بودجه سال ۱۴۰۲ کمیته امداد امام خمینی (ع) استقرار نظام نیازسنجی و اولویت بندی ارائه خدمات مبتنی بر امداد هوشمند و کارآمد بوده و در این راستا توجه ویژه به نیازهای معیشتی مددجویان در راستای کاهش فقر مطلق و توانمندسازی فکری، فرهنگی و اقتصادی مددجویان شده است. همچنین ارائه خدمات معوض به جای بلاعوض و گسترش هم افزایی خدمات حمایتی و برقراری تعامل سازنده با دستگاهها، موسسات و گروههای جهادی و خیریهها و مراکز نیکوکاری مورد تاکید بوده است.

در این فصل اعتبارات پرداخت شده به مددجویان در ذیل اهم فعالیت های امور حمایتی و توانمندسازی در سال ۱۴۰۲ به تفکیک استان ارائه شده است.

حسب موافقت نامه بودجه، سرانه مستمری ماهیانه خانوارها در سال ۱۴۰۲ به خانوارهای یک نفره ۷,۷۰۰,۰۰۰ ریال، دو نفره ۱۰,۹۰۰,۰۰۰ ریال، سه نفره ۱۵,۲۵۰,۰۰۰ ریال، چهار نفره ۱۹,۶۰۰,۰۰۰ ریال، پنج نفره و بیشتر ۲۴,۱۰۰,۰۰۰ ریال پرداخت شده است.

تسهیلات بانکی پرداخت شده در زمینه ایجاد اشتغال نیازمندان نسبت به سال قبل، ۲۰ درصد رشد و تسهیلات تامین ودیعه مسکن ۴ برابر افزایش یافته است.

در مجموع اعتبارات هزینه شده و تسهیلات پرداختی در سال ۱۴۰۲، نسبت به سال قبل ۳۷ درصد رشد داشته است.

جدول ۶- ۱. ارزش ریالی کمک معیشت پرداختی و کمک موردی به مددجویان (میلیون ریال)

نام استان	پرداخت کمک معیشت	پرداخت کمک‌های موردی
آذربایجان شرقی	۸,۰۷۰,۲۲۷	۲,۱۳۲,۰۸۸
آذربایجان غربی	۱۰,۴۸۲,۴۰۴	۶۰۵,۶۲۴
اردبیل	۵,۶۳۲,۹۷۵	۴۶۳,۳۱۳
اصفهان	۱۵,۰۶۷,۰۷۶	۱,۰۷۴,۱۲۹
البرز	۳,۲۸۵,۱۸۱	۲۴۸,۲۴۵
ایلام	۳,۵۶۴,۷۱۴	۲۶۳,۰۸۰
بوشهر	۴,۹۷۲,۳۰۲	۵۴۴,۲۹۲
تهران	۸,۲۸۷,۰۱۶	۱,۳۷۶,۲۰۲
چهارمحال و بختیاری	۶,۱۵۱,۳۴۴	۵۱۵,۸۱۰
خراسان جنوبی	۵,۴۷۹,۷۹۲	۷۱۵,۵۷۹
خراسان رضوی	۲۲,۶۵۹,۹۰۷	۱,۲۷۹,۱۱۲
خراسان شمالی	۶,۳۷۶,۲۸۷	۲۰۸,۲۹۵
خوزستان	۱۷,۱۱۴,۷۸۰	۱,۳۷۶,۲۷۲
زنجان	۲,۹۴۵,۲۵۱	۳۷۳,۸۵۸
سمنان	۱,۶۸۷,۵۷۵	۳۴۱,۶۹۱
سیستان و بلوچستان	۳۱,۰۱۲,۴۰۱	۷۲۲,۵۳۶
فارس	۲۰,۶۹۷,۶۳۹	۷۵۶,۹۹۳
قزوین	۳,۶۹۶,۶۸۲	۳۳۷,۰۲۷
قم	۲,۳۶۳,۰۰۶	۵۶۳,۲۸۷
کردستان	۹,۱۷۲,۲۳۰	۳۴۱,۱۱۳
کرمان	۱۵,۸۵۴,۴۶۶	۶۳۷,۷۸۹
کرمانشاه	۹,۶۰۳,۲۶۸	۴۱۷,۸۷۸
کهگیلویه و بویراحمد	۷,۰۳۳,۶۲۷	۵۳۲,۴۵۲
گلستان	۹,۲۲۸,۷۲۹	۶۹۴,۴۴۹
گیلان	۱۴,۸۵۳,۴۸۶	۳۳۷,۳۸۰
لرستان	۱۴,۵۲۰,۳۰۲	۴۷۳,۷۱۳
مازندران	۸,۶۲۹,۸۶۳	۷۰۱,۹۸۸
مرکزی	۴,۸۵۴,۱۰۴	۵۲۱,۶۱۶
هرمزگان	۱۳,۱۸۰,۷۲۲	۲۵۰,۰۲۸
همدان	۶,۵۹۳,۰۳۷	۶۱۷,۷۳۶
یزد	۲,۴۱۹,۲۶۸	۶۷۲,۹۷۷
ستاد مرکزی	.	۲,۴۱۳,۳۸۲
کل کشور	۲۹۵,۴۸۹,۶۶۱	۲۲,۵۰۹,۹۳۲

جدول ۶-۲. ارزش ریالی خدمات بهداشتی و درمانی ارائه شده به مددجویان (میلیون ریال)

نام استان	فرانشیز و خدمات درمان	ارتقاء شاخص‌های بهداشتی نیازمندان	کمک به درمان بیماران صعب‌العلاج	کمک به رفع سوء تغذیه
آذربایجان شرقی	۱۲۱،۰۳۷	۱۶،۹۶۴	۶۹،۳۶۱	۲۰،۶۳۹
آذربایجان غربی	۱۸۷،۱۸۰	۲۰۴	۵۳،۳۶۸	۵۹،۰۱۶
اردبیل	۷۱،۸۰۲	۴،۹۸۳	۲۰،۳۲۰	۰
اصفهان	۲۷۱،۱۹۶	۱۴،۸۱۱	۸۱،۵۹۷	۱۱۶،۸۳۸
البرز	۴۶،۲۶۲	۱۴،۳۳۴	۱۱،۸۵۸	۱۴،۸۷۸
ایلام	۱۰۰،۹۹۴	۹،۷۸۰	۴۶،۵۲۶	۶۰،۶۸۵
بوشهر	۸۷،۸۴۲	۱۲،۹۰۴	۸۵،۱۷۸	۳۱،۳۹۰
تهران	۲۲۷،۷۰۰	۶۵،۵۶۷	۱۰۳،۱۷۵	۳۷،۵۷۰
چهارمحال و بختیاری	۷۷،۱۸۳	۷،۱۲۷	۱۳،۱۷۰	۲۷،۸۱۱
خراسان جنوبی	۱۱۶،۷۳۱	۱۰،۸۳۴	۳۵،۷۱۲	۹۷،۲۱۱
خراسان رضوی	۲۴۲،۵۴۴	۲۶،۰۰۰	۶۶،۰۱۱	۱۶۴،۷۸۶
خراسان شمالی	۷۹،۵۴۵	۱،۳۴۷	۲۸،۰۵۳	۱۳۴،۸۶۹
خوزستان	۱۶۶،۰۰۷	۱۶،۴۹۵	۶۳،۰۳۹	۲۴،۴۲۴
زنجان	۷۳،۲۲۱	۳،۷۰۳	۲۷،۷۶۹	۲۴،۱۷۰
سمنان	۳۵،۴۸۱	۴،۳۷۹	۳۸،۰۶۶	۲۱،۳۹۰
سیستان و بلوچستان	۲۱۱،۴۹۹	۱۵،۰۷۱	۸۳،۸۷۴	۳۵۹،۴۸۵
فارس	۳۱۶،۰۷۸	۱۳،۹۸۲	۷۹،۷۰۰	۱۴۴،۶۰۰
قزوین	۴۷،۰۳۲	۵،۹۴۶	۱۴،۱۱۸	۲۳،۵۴۴
قم	۹۱،۳۷۷	۶۶۰	۳۴،۴۱۳	۵،۷۵۹
کردستان	۲۰۴،۹۰۰	۱۴،۱۲۵	۵۵،۰۴۷	۱۶،۳۸۱
کرمان	۱۴۱،۰۱۴	۳،۷۲۳	۹۴،۸۱۳	۲۷۴،۴۵۱
کرمانشاه	۱۲۷،۵۲۰	۱۵،۴۵۸	۲۱،۷۴۲	۷۱،۳۴۶
کهگیلویه و بویراحمد	۱۲۴،۸۴۰	۱۴،۸۲۳	۴۳،۵۲۶	۶۷،۷۵۵
گلستان	۷۸،۳۲۶	۲۰،۵۷۲	۴۳،۲۹۱	۶۳،۵۸۴
گیلان	۱۸۱،۹۵۴	۶۷۸	۸۴،۱۹۱	۳۳،۵۸۹
لرستان	۲۰۹،۰۷۴	۱۴،۸۴۴	۴۰،۶۴۰	۱۰۹،۴۴۱
مازندران	۱۵۸،۲۳۶	۲۳،۱۴۱	۵۳،۴۴۲	۵۶،۰۶۳
مرکزی	۸۰،۲۷۵	۶،۹۶۸	۴۳،۲۵۰	۳،۴۶۶
هرمزگان	۱۲۲،۰۴۸	۲۱،۶۱۵	۴۱،۵۶۶	۱۲۴،۰۵۱
همدان	۱۵۶،۷۷۴	۱۳،۴۳۳	۴۷،۶۷۸	۲۹،۰۸۸
یزد	۸۹،۴۱۳	۶،۷۸۱	۴۴،۷۸۱	۱۴،۰۸۲
کل کشور	۴،۲۴۵،۰۸۳	۴۰۱،۲۵۰	۱،۵۶۹،۲۷۷	۲،۲۳۲،۹۵۸

جدول ۶-۳. ارزش ریالی خدمات بیمه اجتماعی ارائه شده به مددجویان (میلیون ریال)

نام استان	سهم بیمه خانوارهای روستایی و عشایر	حق بیمه مددجویان طرح های اشتغال	حق بیمه زنان سرپرست خانوار
آذربایجان شرقی	۲۶،۰۴۱	۲۳،۸۵۲	۱۲۷،۰۱۰
آذربایجان غربی	۱۶،۱۵۱	۵،۰۲۸	۱۵۸،۳۳۱
اردبیل	۱۴،۸۴۱	۵،۹۷۹	۷۹،۵۷۱
اصفهان	۱۸،۹۷۰	۲۰،۹۶۲	۲۵۰،۰۴۱
البرز	۶۸۸	۳۰۳	۳۵،۵۸۷
ایلام	۶،۹۷۱	۱۱،۹۸۲	۴۲،۳۱۹
بوشهر	۷،۰۷۱	۳،۸۸۶	۷۴،۵۳۷
تهران	۳،۰۳۰	۸،۴۸۷	۲۱۲،۳۱۰
چهارمحال و بختیاری	۱۰،۰۶۸	۱۵،۲۷۱	۳۰،۸۷۵
خراسان جنوبی	۲۱،۹۷۸	۱۰،۴۶۸	۶۴،۷۶۶
خراسان رضوی	۴۸،۳۹۶	۱۲،۱۸۵	۲۸۹،۰۴۵
خراسان شمالی	۱۵،۱۱۸	۸،۹۴۴	۹۴،۶۳۶
خوزستان	۲۹،۸۲۶	۱۲،۱۴۱	۲۳۹،۴۳۷
زنجان	۶،۳۸۳	۵،۸۰۷	۴۱،۰۴۱
سمنان	۳،۴۷۴	۵،۲۴۷	۳۳،۲۶۰
سیستان و بلوچستان	۳۳،۴۸۹	۲،۰۵۲	۱۸۵،۶۲۳
فارس	۷۵،۸۲۴	۲۳،۷۶۳	۳۲۰،۹۱۳
قزوین	۴،۶۹۵	۴،۴۳۶	۶۴،۸۰۰
قم	۱،۳۲۱	۱۷۵	۴۳،۹۳۹
کردستان	۱۷،۵۸۲	۲۰،۳۴۰	۹۷،۳۰۷
کرمان	۳۰،۶۳۶	۱۶،۹۱۶	۱۴۳،۱۵۶
کرمانشاه	۱۸،۰۴۹	۸،۷۹۷	۱۱۸،۵۷۶
کهگیلویه و بویراحمد	۲۰،۵۹۱	۶،۹۹۸	۵۵،۱۷۶
گلستان	۱۶،۴۰۶	۱۳،۱۱۸	۹۵،۰۵۸
گیلان	۴۴،۷۰۰	۵،۹۸۱	۲۴۱،۲۴۸
لرستان	۲۵،۶۳۰	۱۶،۹۶۸	۱۵۰،۱۱۲
مازندران	۲۱،۱۵۷	۲۵،۲۸۷	۱۵۹،۴۳۷
مرکزی	۱۱،۵۴۴	۶،۰۰۸	۸۹،۲۹۳
هرمزگان	۲۳،۶۹۹	۹،۱۳۱	۱۰۷،۵۱۲
همدان	۹،۴۹۱	۷۱،۶۷۵	۱۵۶،۷۹۲
یزد	۲،۳۰۹	۱،۷۲۱	۲۸،۳۲۳
کل کشور	۵۸۶،۱۲۴	۳۸۳،۹۰۹	۳۸۳۰،۰۳۱

جدول ۶- ۴. ارزش ریالی خدمات حمایتی به مددجویان (میلیون ریال)

نام استان	ارائه خدمات ویژه به سالمندان	تأمین لوازم ضروری زندگی مددجویان	کمک به آسیب‌دیدگان حوادث طبیعی
آذربایجان شرقی	۳۶۶۲۵	۱۸۶،۷۹۲	۰
آذربایجان غربی	۱۳،۱۰۴	۱۱۳،۷۸۶	۰
اردبیل	۱۰،۴۸۹	۱۴۳،۹۶۵	۱۳۰
اصفهان	۱۷،۰۲۱	۵۴۱،۷۴۷	۰
البرز	۵،۰۸۰	۸۵،۰۲۸	۰
ایلام	۱۶،۲۸۸	۱۳۱،۴۰۴	۸۸۰
بوشهر	۱۰،۰۰۰	۳۸۱،۷۴۹	۰
تهران	۲۳،۹۳۹	۲۲۳،۹۵۹	۰
چهارمحال و بختیاری	۹،۷۴۳	۱۶۱،۳۳۲	۰
خراسان جنوبی	۱۵،۴۷۲	۱۶۷،۶۵۰	۰
خراسان رضوی	۱۷،۰۰۰	۳۳۸،۸۳۰	۰
خراسان شمالی	۱۵،۵۳۱	۱۶۴،۹۴۸	۰
خوزستان	۴،۷۴۹	۱،۳۰۸،۸۴۴	۰
زنجان	۱۴،۶۷۳	۸۲،۵۳۶	۰
سمنان	۴،۲۳۶	۱۵۳،۹۸۶	۰
سیستان و بلوچستان	۲۵،۵۶۴	۳۸۵،۵۹۷	۲۱،۴۶۴
فارس	۳۹،۸۴۶	۴۶۱،۰۶۴	۱،۳۶۰
قزوین	۱۱،۴۲۵	۹۲،۹۷۷	۰
قم	۱۰،۰۳۰	۹۲،۵۴۴	۰
کردستان	۱۸،۵۱۴	۱۲۲،۵۸۳	۰
کرمان	۱۲،۰۰۰	۴۱۳،۹۷۶	۰
کرمانشاه	۱۵،۲۴۴	۱۱۲،۴۳۸	۰
کهگیلویه و بویراحمد	۱۰،۲۳۵	۲۰۵،۸۳۴	۰
گلستان	۲۴،۸۶۵	۱۶۷،۷۶۴	۲۴۰
گیلان	۴۹،۲۶۵	۲۰۸،۳۱۱	۵،۱۹۸
لرستان	۳۵،۱۴۹	۲۱۲،۳۰۴	۸
مازندران	۹،۴۸۹	۳۰۴،۰۸۰	۰
مرکزی	۲۲،۲۳۰	۹۸،۷۶۱	۰
هرمزگان	۱۵،۱۰۹	۴۸۶،۹۲۸	۰
همدان	۲۹،۲۷۲	۱۲۲،۱۷۲	۰
یزد	۱۲،۲۸۶	۱۵۷،۱۶۳	۷۰
ستاد مرکزی	۰	۱،۳۳۶	۶،۸۰۹
کل کشور	۵۵۴،۴۷۵	۷،۸۳۲،۳۹۰	۳۶،۱۵۹

ادامه جدول ۶- ۴. ارزش ریالی خدمات حمایتی به مددجویان (میلیون ریال)

نام استان	کمک به ازدواج نیازمندان	کمک به اسکان موقت مددجویان (اجاره و ودیعه)	ارائه خدمات حقوقی به نیازمندان
آذربایجان شرقی	۳۱۷،۸۱۷	۱۰۰،۵۵۲	۶۴۰
آذربایجان غربی	۹۰۵،۳۷۲	۶۷،۵۳۴	۷۹۶
اردبیل	۳۷۹،۵۱۹	۵۹،۰۹۹	۷۶۴
اصفهان	۵۹۱،۲۲۷	۲۱۵،۸۹۶	۱،۶۴۵
البرز	۱۱۷،۲۱۴	۷۵،۰۰۴	۱۸۲
ایلام	۲۱۹،۲۳۲	۵۲،۳۰۱	۷۲۳
بوشهر	۳۲۴،۴۹۴	۳۰،۴۶۷	۰
تهران	۲۸۰،۱۶۰	۲۰۳،۸۵۰	۱۲۰
چهارمحال و بختیاری	۴۶۷،۰۶۶	۴۲،۹۷۹	۳۸۴
خراسان جنوبی	۳۰۱،۸۱۶	۳۹،۱۷۰	۱،۲۰۰
خراسان رضوی	۱،۵۵۴،۶۶۴	۱۲۲،۸۱۸	۹۰۸
خراسان شمالی	۵۸۳،۴۷۷	۴۸،۴۹۰	۹۴۵
خوزستان	۱،۸۷۶،۴۶۸	۴۲،۰۲۴	۱،۲۰۴
زنجان	۱۶۴،۸۷۱	۵۵،۲۷۱	۳۰۰
سمنان	۱۳۶،۶۳۳	۵۶،۳۱۶	۱۸۱
سیستان و بلوچستان	۲،۸۸۷،۲۶۸	۷۳،۶۶۴	۳۳۳
فارس	۱،۵۳۶،۶۴۵	۲۰۱،۸۶۰	۲،۰۰۰
قزوین	۲۷۶،۷۹۶	۵۷،۳۸۴	۳۳۸
قم	۱۴۴،۹۸۳	۱۵۹،۰۸۵	۱،۲۸۴
کردستان	۵۵۶،۶۷۵	۶۹،۴۰۹	۸۴۷
کرمان	۱،۶۸۶،۰۹۴	۱۷۱،۷۳۵	۱۰۶
کرمانشاه	۶۸۱،۰۵۴	۱۷،۳۹۷	۱،۲۰۵
کهگیلویه و بویراحمد	۵۹۷،۸۳۳	۳۴،۲۶۴	۲۸۷
گلستان	۷۹۸،۹۲۸	۷۷،۵۵۴	۳۳
گیلان	۸۰۲،۴۱۱	۸۶،۳۹۷	۳۹۸
لرستان	۱،۲۸۷،۰۱۴	۱۰۴،۷۴۲	۲،۷۱۶
مازندران	۵۰۹،۰۶۳	۱۸۵،۱۴۵	۹۲۳
مرکزی	۲۲۶،۶۵۰	۱۰۵،۰۷۹	۱،۳۷۳
هرمزگان	۱،۴۴۱،۵۶۰	۳۹،۲۸۸	۵۱۴
همدان	۴۱۷،۹۳۸	۱۳۰،۱۷۲	۹۰۰
یزد	۱۷۵،۶۸۱	۶۶،۳۵۱	۹۲۲
ستاد مرکزی	۷۰۱،۶۷۶	۰	۰
کل کشور	۲۲،۹۴۸،۲۹۸	۲،۷۹۱،۲۹۸	۲۴،۱۶۱

جدول ۶- ۵. ارزش ریالی خدمات فرهنگی به مددجویان (میلیون ریال)

نام استان	شهریه دانشجویان	کمک هزینه تحصیلی به دانش آموزان	کمک هزینه تحصیلی به دانشجویان	ارائه خدمات فرهنگی به دانش آموزان و ...
آذربایجان شرقی	۲۱،۲۴۰	۱۵۱،۷۵۷	۱۶،۷۱۶	۱۵،۴۵۰
آذربایجان غربی	۲۹،۷۰۶	۶۴،۸۹۱	۱۵،۲۶۲	۱۷،۵۲۶
اردبیل	۱۳،۲۱۹	۴۳،۵۶۳	۹،۹۶۸	۱۲،۲۱۲
اصفهان	۶۴،۷۷۷	۱۹۳،۳۸۵	۲۳،۱۵۱	۶۹،۱۱۷
البرز	۱۳،۸۳۶	۳۱،۴۵۱	۲،۷۶۲	۱۶،۱۲۵
ایلام	۱۹،۷۱۳	۷۶،۸۰۴	۱۷،۶۱۵	۱۰،۹۷۷
بوشهر	۱۷،۰۶۹	۴۰،۶۴۳	۶،۵۴۱	۸،۱۸۰
تهران	۳۲،۶۹۸	۱۵۸،۷۳۴	۹،۳۱۱	۳۲،۱۴۳
چهارمحال و بختیاری	۱۶،۳۲۱	۴۶،۳۹۸	۱۰،۹۳۸	۱۴،۲۹۳
خراسان جنوبی	۱۶،۹۸۹	۱۲۸،۷۲۱	۲۱،۴۰۳	۲۱،۳۹۱
خراسان رضوی	۵۵،۹۹۳	۱۷۲،۹۱۰	۲۱،۴۷۴	۶۰،۰۲۹
خراسان شمالی	۱۶،۵۱۱	۱۰۱،۷۴۸	۹،۷۸۷	۱۲،۵۹۱
خوزستان	۴۸،۳۸۷	۳۲۲،۱۴۸	۲۱،۰۲۱	۳۰،۲۴۵
زنجان	۵،۲۳۱	۳۵،۰۴۲	۴،۴۷۲	۱۱،۴۲۶
سمنان	۱۰،۰۹۹	۵۱،۶۳۵	۸،۳۵۶	۳،۹۵۱
سیستان و بلوچستان	۸۹،۱۹۳	۲۶۶،۷۲۰	۲۰،۳۷۹	۱۱۰،۸۹۳
فارس	۵۰،۲۲۵	۱۹۸،۶۰۰	۴۲،۵۴۶	۴۶،۹۰۰
قزوین	۱۰،۸۴۴	۴۸،۲۳۸	۶،۱۳۲	۴،۶۵۰
قم	۸،۲۶۱	۴۵،۱۴۶	۵،۹۳۵	۸،۰۳۳
کردستان	۲۲،۴۷۲	۹۴،۲۷۸	۲۵،۲۸۴	۱۴،۶۶۱
کرمان	۳۸،۷۱۶	۱۲۸،۳۲۷	۴۲،۶۶۹	۵۵،۱۶۸
کرمانشاه	۳۰،۷۲۰	۶۶،۶۲۵	۲۴،۸۴۱	۱۴،۲۱۶
کهگیلویه و بویراحمد	۳۲،۴۵۷	۵۵،۱۶۸	۱۲،۶۳۳	۱۴،۹۱۹
گلستان	۳۶،۵۶۷	۶۳،۵۷۸	۱۱،۲۴۵	۷،۹۲۹
گیلان	۳۰،۶۴۷	۷۸،۰۱۹	۱۵،۳۹۸	۱۴،۴۸۱
لرستان	۶۶،۸۴۰	۹۷،۱۱۳	۱۹،۷۷۲	۴۵،۱۳۷
مازندران	۳۷،۷۹۹	۶۷،۸۴۴	۲۶،۲۷۹	۷۷،۴۰۷
مرکزی	۸،۴۷۹	۸۳،۶۰۹	۹،۹۸۵	۹،۱۴۹
هرمزگان	۳۲،۹۲۶	۹۱،۷۸۱	۸،۵۸۱	۲۸،۶۶۱
همدان	۱۵،۸۰۱	۱۰۴،۴۲۸	۸،۱۰۹	۱۶،۵۳۷
یزد	۱۴،۱۳۹	۴۲،۸۷۴	۷،۴۰۰	۱۵،۶۷۵
ستاد مرکزی	۰	۵۴،۲۶۰	۵۳۶	۱۴۱،۴۹۴
کل کشور	۹۰۷،۸۷۳	۳،۲۰۶،۴۳۹	۴۸۶،۵۰۱	۹۶۱،۵۶۸

ادامه جدول ۶- ۵. ارزش ریالی خدمات فرهنگی به مددجویان (میلیون ریال)

نام استان	آگاه‌سازی و آموزش مهارت‌های زندگی	راهنمایی و مشاوره تخصصی	برگزاری اردوهای آموزشی، تربیتی و زیارتی
آذربایجان شرقی	۱۹,۱۸۹	۷,۰۸۷	۱۰۰,۵۷۹
آذربایجان غربی	۸,۷۱۲	۷,۰۷۵	۴۲,۰۴۷
اردبیل	۹,۵۸۷	۷,۸۲۷	۱۷,۶۵۶
اصفهان	۲۴,۸۱۲	۱۱,۸۳۹	۱۰۸,۷۱۵
البرز	۱۳,۲۰۸	۱۱,۵۳۳	۲۹,۸۰۴
ایلام	۱۱,۲۹۴	۲,۹۳۸	۳۱,۵۱۱
بوشهر	۱۰,۵۹۸	۷,۸۲۲	۳۳,۲۲۰
تهران	۶۲,۵۹۹	۲۱,۵۸۱	۸۳,۱۰۰
چهارمحال و بختیاری	۸,۱۸۸	۵,۰۵۶	۲۷,۷۴۰
خراسان جنوبی	۸,۸۴۰	۴,۹۱۲	۳۹,۱۵۶
خراسان رضوی	۵۳,۰۹۵	۳۵,۷۲۹	۱۲۵,۹۷۳
خراسان شمالی	۱۲,۳۶۸	۹,۷۴۷	۳۳,۹۱۸
خوزستان	۱۲,۴۴۹	۱۶,۲۸۳	۱۶۶,۲۵۰
زنجان	۹,۸۲۲	۶,۱۶۴	۳۴,۸۴۷
سمنان	۱۳,۰۳۴	۱۳,۴۹۵	۲۳,۰۹۸
سیستان و بلوچستان	۱۸,۲۳۲	۶,۹۲۵	۱۰۳,۷۹۷
فارس	۲۷,۲۳۰	۱۷,۵۴۳	۸۹,۹۸۹
قزوین	۷,۳۷۲	۳,۷۷۰	۲۷,۴۹۲
قم	۹,۵۴۸	۸,۰۸۴	۱۹,۸۱۷
کردستان	۶,۹۶۳	۱۰,۸۳۱	۱۷,۰۲۱
کرمان	۳۶,۱۱۲	۱۶,۴۴۵	۱۱۵,۳۰۷
کرمانشاه	۱۳,۷۶۸	۱۶,۰۸۱	۳۷,۵۷۶
کهگیلویه و بویراحمد	۹,۲۳۵	۶,۸۷۷	۳۶,۲۲۹
گلستان	۱۵,۰۰۴	۸,۰۷۳	۲۶,۲۵۴
گیلان	۱۴,۲۴۴	۲۱,۸۹۷	۳۱,۴۳۲
لرستان	۹,۳۶۳	۸,۱۳۲	۴۰,۳۸۱
مازندران	۲۰,۹۰۱	۱۱,۰۳۳	۴۸,۱۹۷
مرکزی	۱۳,۸۷۷	۹,۴۱۸	۲۵,۰۳۹
هرمزگان	۱۱,۵۲۹	۱۱,۲۳۹	۸۳,۴۱۳
همدان	۱۵,۸۵۶	۱۷,۶۵۴	۲۹,۵۹۲
یزد	۲۴,۷۲۷	۳,۴۴۹	۲۱,۷۳۱
ستاد مرکزی	۱۰۹,۵۳۳	۳۱۵,۶۲۴	۱۸,۳۴۰
کل کشور	۶۴۱,۲۸۹	۶۶۲,۱۶۲	۱۶۶۹,۲۲۱

جدول ۶-۶. ارزش خدمات مسکن ارائه شده به مددجویان (میلیون ریال)

نام استان	کمک به خرید مسکن	کمک به احداث مسکن	کمک به تعمیر مسکن	کمک به احداث فضای جانبی
آذربایجان شرقی	۶۸،۵۷۲	۵۹۲،۱۶۰	۹۲،۳۹۱	۷۵،۹۹۷
آذربایجان غربی	۰	۴۶۸،۹۳۶	۱۰۹،۳۹۵	۲۰۶،۶۳۶
اردبیل	۱۰،۳۰۰	۳۵۵،۳۶۶	۶۶،۰۶۲	۷۳،۲۸۷
اصفهان	۱۹۸،۲۸۳	۶۷۲،۷۹۱	۲۲۳،۱۰۵	۲۹،۴۰۷
البرز	۱۰۰،۵۷۴	۱،۸۰۰	۹۰،۵۳۲	۱۴،۱۰۲
ایلام	۷،۰۰۰	۲۴۴،۰۸۹	۲۵،۳۹۳	۳۳،۵۶۱
بوشهر	۳،۰۰۰	۵۶۸،۸۳۹	۱۳،۰۰۴	۳۳،۴۰۵
تهران	۱۳۸،۷۳۲	۳۷،۸۶۳	۱۸۲،۶۰۲	۳،۹۶۵
چهارمحال و بختیاری	۷۰،۵۳۰	۳۳۳،۳۵۱	۵۶،۵۹۴	۴۱،۱۱۰
خراسان جنوبی	۲،۰۰۰	۴۶۵،۸۹۷	۲۶،۱۳۸	۱۷۵،۵۳۳
خراسان رضوی	۸۸،۳۱۰	۱،۳۹۱،۵۲۱	۱۳۲،۴۵۲	۸۱،۲۰۲
خراسان شمالی	۱۹،۸۶۰	۱،۵۴۸،۳۴۴	۳۷،۱۶۸	۱۲۸،۸۹۶
خوزستان	۲۰،۸۰۰	۱،۰۰۱،۶۴۷	۷۲،۳۵۸	۱۱۹،۲۷۸
زنجان	۱۷،۱۰۰	۲۹۵،۴۷۲	۵۹،۴۴۵	۹،۷۰۹
سمنان	۲۴،۳۰۰	۲۷۶،۰۷۳	۴۷،۸۵۰	۴،۱۲۹
سیستان و بلوچستان	۱۶،۵۵۰	۱،۰۷۲،۶۰۳	۱۳۷،۳۷۲	۶۳،۶۵۷
فارس	۱۵۰،۵۴۵	۸۴۰،۳۳۵	۶۴،۶۴۴	۱۲۰،۵۱۸
قزوین	۲۱،۲۰۰	۳۶۰،۶۰۸	۵۷،۰۱۰	۳۰،۴۳۸
قم	۶۷،۳۱۶	۸۱،۱۷۶	۸۴،۸۵۰	۸،۴۶۵
کردستان	۲۱،۰۰۰	۴۶۱،۲۲۸	۷۶،۴۲۴	۳۱،۰۶۰
کرمان	۲،۰۰۰	۱،۱۵۸،۵۶۰	۸۲،۹۲۱	۱۶۹،۶۹۱
کرمانشاه	۱۶،۰۰۰	۲۶۵،۵۳۶	۲۷،۸۳۱	۳۶،۴۹۶
کهگیلویه و بویراحمد	۱۲،۰۰۰	۴۵۴،۵۹۶	۴۸،۵۶۹	۴۴،۲۵۵
گلستان	۲۸،۰۵۷	۱،۳۶۷،۹۰۱	۱۹،۴۹۰	۷۱،۵۹۴
گیلان	۲،۰۰۰	۶۶۵،۵۵۲	۵۹،۱۹۱	۵۸،۹۰۲
لرستان	۹۷،۸۶۵	۹۹۷،۴۶۹	۳۵،۸۲۴	۴۲،۰۰۲
مازندران	۳۹،۹۰۰	۳۲۵،۶۶۱	۱۵۲،۲۱۱	۳۱،۹۶۴
مرکزی	۲،۲۵۰	۲۷۰،۰۲۷	۶۴،۱۳۰	۴۸،۲۷۲
هرمزگان	۰	۶۸۹،۶۷۹	۱۵،۲۱۵	۱۱۰،۸۴۱
همدان	۴۲،۴۹۷	۶۲۶،۰۴۷	۸۰،۰۱۶	۱۷،۸۴۳
یزد	۱۰،۰۰۰	۴۳۲،۰۱۹	۷۳،۲۹۵	۴۹،۳۹۸
ستاد مرکزی	۰	۱،۶۴۵،۱۱۵	۰	۰
کل کشور	۱،۲۹۸،۵۴۰	۱۹،۹۶۸،۲۶۲	۲،۳۱۳،۴۸۳	۱،۹۶۵،۶۱۲

جدول ۶-۷. ارزش ریالی خدمات اشتغال ارائه شده به مددجویان (میلیون ریال)

نام استان	کاریابی	آموزش‌های کسب‌وکار	پایدارسازی فعالیت‌های اشتغال	ایجاد و توسعه مشاغل نوین و دانش بنیان	بازاریابی محصولات
آذربایجان شرقی	۶,۰۲۵	۵۱,۳۸۴	۴۷,۴۱۰	۴۹۵	۷,۹۱۴
آذربایجان غربی	۴,۱۶۸	۳۶,۲۵۶	۳۴,۹۹۳	۰	۳,۱۱۵
اردبیل	۳,۸۴۴	۱۶,۸۰۷	۹,۱۸۸	۰	۴۰۶
اصفهان	۳۶,۶۵۴	۱۱۳,۳۷۸	۷۹,۹۸۹	۳,۰۵۲	۱,۱۹۵
البرز	۳,۵۸۰	۸۴,۱۹۲	۱۹,۳۴۵	۰	۱,۷۴۵
ایلام	۵,۸۲۰	۲۳,۶۴۶	۴۳,۵۹۳	۲,۴۹۶	۱,۸۵۰
بوشهر	۱۲,۴۴۰	۶۱,۴۵۷	۳۵,۱۶۸	۱,۱۸۳	۴,۵۲۰
تهران	۱۲,۷۴۹	۵۲,۸۶۸	۳۵,۴۹۴	۲۱۸	۳,۹۳۸
چهارمحال و بختیاری	۱۳,۳۹۹	۱۷,۶۹۶	۲۹,۰۰۰	۲۲	۵,۳۹۹
خراسان جنوبی	۹,۴۲۶	۳۲,۳۰۱	۴۳,۶۴۴	۹۰۴	۳,۶۳۷
خراسان رضوی	۶۳,۶۸۸	۱۲۶,۲۲۱	۱۲۴,۳۱۴	۱,۷۹۸	۵,۷۵۶
خراسان شمالی	۲۴,۱۶۱	۸,۳۳۹	۱۸,۲۰۷	۷۳۹	۸۸۷
خوزستان	۶,۲۶۲	۱۰۷,۵۹۸	۱۲۴,۷۵۹	۰	۴۶۰
زنجان	۱۰,۱۲۶	۱۲,۹۹۲	۱۷,۰۴۸	۱,۳۳۶	۶,۶۷۷
سمنان	۱۲,۹۱۲	۱۷,۲۱۴	۳۸,۰۹۵	۱,۱۷۴	۲,۳۹۸
سیستان و بلوچستان	۱۹,۹۳۴	۹۵,۷۶۹	۷۵,۳۳۶	۲,۲۰۷	۳,۷۸۵
فارس	۱۱,۷۲۲	۱۰۱,۵۵۳	۸۱,۶۹۲	۶,۳۷۷	۱۵,۹۷۳
قزوین	۴,۴۱۲	۳۲,۱۰۹	۲۳,۴۸۸	۴۸۱	۱,۴۸۶
قم	۴۸۹	۱۲,۰۶۴	۱۷,۰۲۱	۱,۲۳۰	۲,۸۰۲
کردستان	۷,۴۹۱	۷۶,۹۱۰	۷۹,۱۰۶	۰	۴۶۷
کرمان	۱۵,۰۳۷	۶۳,۴۹۰	۹۰,۷۰۴	۲,۰۵۹	۱۴,۱۲۸
کرمانشاه	۸,۳۵۲	۵۲,۰۲۹	۴۶,۹۴۸	۰	۷۱۹
کهگیلویه و بویراحمد	۱۹,۰۹۷	۵۴,۷۹۷	۲۳,۴۲۸	۰	۶۰
گلستان	۱۳,۴۷۶	۴۶,۷۷۰	۱۶,۷۱۵	۱,۸۱۰	۲,۱۹۵
گیلان	۴,۲۳۲	۷۷,۹۹۱	۳۶,۵۸۵	۱,۲۰۹	۴,۳۷۸
لرستان	۱۲,۴۰۷	۱۲۳,۳۳۷	۷,۹۵۱	۱۲۱	۱,۶۱۰
مازندران	۲,۴۴۷	۴۰,۵۶۲	۶,۳۵۲	۵,۹۶۶	۵,۸۰۹
مرکزی	۱۸,۲۹۰	۱۶,۳۰۲	۳۱,۰۰۳	۰	۳۳۰
هرمزگان	۲,۸۴۶	۱۱۹,۷۳۴	۱۲۷,۷۳۴	۹۸۱	۲,۵۴۹
همدان	۸,۹۱۳	۴۶,۰۹۷	۲۶,۱۸۰	۷۰	۱,۶۴۸
یزد	۱۴,۸۲۷	۱۶,۶۰۸	۲۵,۲۵۶	۸۴	۱,۷۳۲
ستاد مرکزی	۵۳,۶۱۹	۲۲,۲۳۶	۴۴۸,۹۰۶	۶۱,۵۰۰	۴,۹۳۵
کل کشور	۴۴۲,۸۴۵	۱,۷۶۰,۶۹۷	۱,۸۶۴,۶۴۹	۹۷,۵۱۲	۱۱۴,۵۰۲

منابع و مأخذ

- اساسنامه کمیته امداد امام خمینی (ه)
- برنامه پنج ساله هفتم کمیته امداد امام خمینی (ه)
- سند چشم انداز ده ساله کمیته امداد امام خمینی (ه)
- سامانه امداد هوشمند و کارآمد (سها)
- سامانه جامع مشارکت های مردمی
- سامانه حیات کمیته امداد امام خمینی (ه)
- سامانه راهکاران سیستم معاونت مالی و اداری
- سامانه صندوق قرض الحسنه امداد ولایت